



Rechnungsabschluss 2025

Einwohnergemeinde

Antrag

Die Jahresrechnung 2025 der Einwohnergemeinde Windisch wird genehmigt.

Windisch, 9. März 2026

GEMEINDERAT WINDISCH



Luzia Capanni
Gemeindepräsidentin

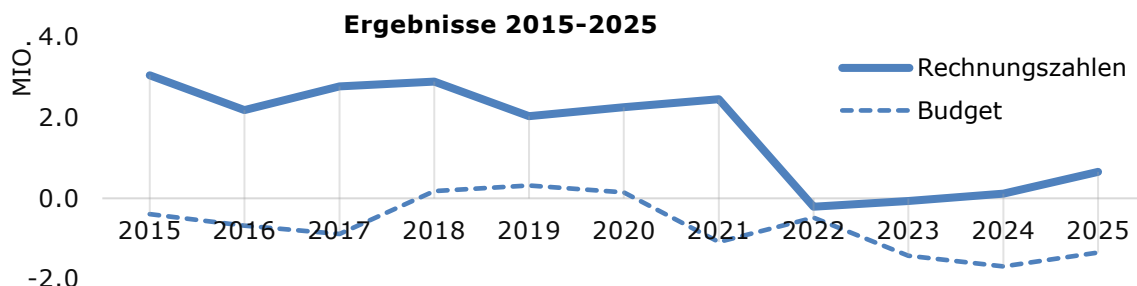


Marco Wächter
Gemeindeschreiber I

Jahresabschluss 2025 – Kurzbericht

Gesamtergebnis

Die Jahresrechnung 2025 schliesst mit einem Gewinn von CHF 658'857.71 ab und liegt damit rund CHF 2 Mio. über dem budgetierten Ergebnis. Das Budget sah einen Verlust von CHF 1'343'000 vor. Das mittelfristige Haushaltsgleichgewicht gemäss § 88g Abs. 1 Gemeindegesetz (Basis 2022–2028) ist eingehalten.



Kernaussagen zum Rechnungsabschluss 2025

- Mehrertrag über sämtliche Steuerarten von rund CHF 1.5 Mio.
- Zusätzliche Rückerstattungen von rund CHF 450'000 (materielle Hilfe sowie Überschuss Regionalpolizei aus der Vertragsperiode 2021–2024)
- Der betriebliche Aufwand entspricht dem Budget. Mehrkosten bei der Pflegefinanzierung sowie bewilligte Nachtragskredite konnten kompensiert werden.

Investitionsausgaben

Die Investitionsausgaben der Einwohnergemeinde beliefen sich im Jahr 2025 auf rund CHF 20.9 Mio. Gegenüber dem Budget ergaben sich deutliche Verschiebungen beim Neubau der Schulanlage Dohlenzelg. Im Jahr 2024 nicht angefallene Ausgaben wurden im Jahr 2025 wirksam. Die grössten Ausgaben 2025 waren:

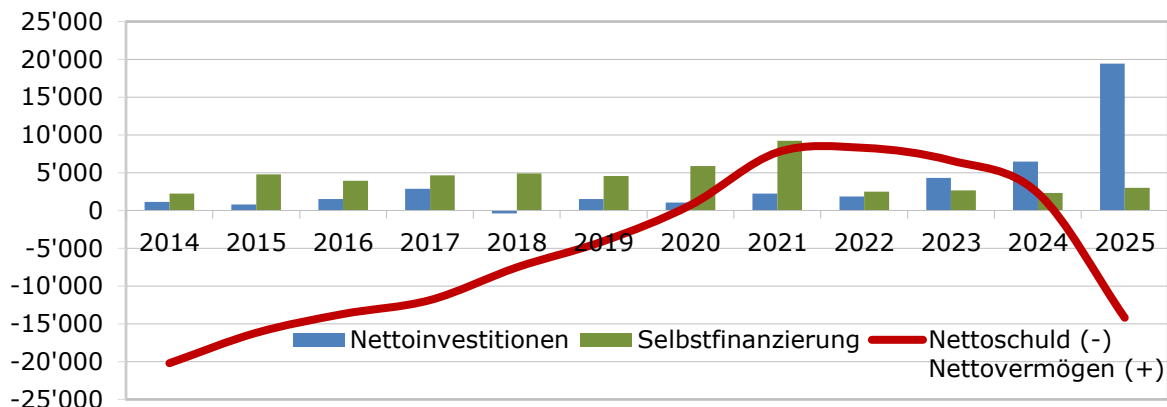
- | | | |
|---|-----|------------|
| • Neubau Schulanlage Dohlenzelg, Baukredit | CHF | 18'779'967 |
| • Stadtraum Bahnhof Brugg-Windisch | CHF | 962'389 |
| • Erneuerung Strasse im Moos, Lettenstrasse und Nelkenstrasse | CHF | 319'446 |

Selbstfinanzierung

Mit der erwirtschafteten Selbstfinanzierung von knapp CHF 3.0 Mio. konnten rund 15 % der hohen Investitionen des Jahres 2025 eigenfinanziert werden. Die verbleibenden 85 % führten zum vollständigen Abbau des Nettovermögens und in der Folge zu einer Nettoverschuldung.

Vermögenslage (Nettovermögen/Nettoschuld)

Per 31.12.2025 weist die Einwohnergemeinde Windisch (ohne Spezialfinanzierungen) eine Nettoschuld von CHF 1'706 pro Einwohner aus. Im Vorjahr betrug das Nettovermögen noch CHF 282 pro Einwohner. Rund 70 % der Kosten für das Grossprojekt «Neubau Schulanlage Dohlenzelg» sind per Ende 2025 bezahlt.



Spezialfinanzierungen

Die Spezialfinanzierungen schliessen wie folgt ab:

Spezialfinanzierung	Ergebnis Erfolgsrechnung	Netto- Investitionen	Finanzierungs- ergebnis *)	Nettovermögen Nettoschuld **)
HPS Windisch	-380'667	0	-297'941	-990'970
Wasser	+92'100	235'271	+347'591	+4'821'852
Abwasser	-944'248	169'492	-845'022	+9'457'039
Abfall	+40'865	0	+57'022	+679'375
Strom	+685'780	1'144'533	-328	+3'826'602

*) Nettoinvestitionen abzüglich Selbstfinanzierung = Finanzierungsergebnis (+ Überschuss / - Fehlbetrag).

***) Nettovermögen = + / Nettoschuld = - (gegenüber der Einwohnergemeinde)

Beurteilung Gemeinderat

Der Gemeinderat beurteilt den Jahresabschluss 2025 als erfreulich. Das um rund CHF 2 Mio. bessere Ergebnis verbessert die finanzielle Ausgangslage für die kommenden Jahre.

Hauptgrund für den positiven Abschluss ist der Mehrertrag bei den Steuern von rund CHF 1.5 Mio. Dieser ist jedoch auf Nachträge aus Vorjahren zurückzuführen. Im aktuellen Rechnungsjahr liegt der Steuerertrag unter dem Budget, und ein strukturelles Wachstum ist derzeit nicht erkennbar. Die Steuerkraft pro Einwohner hat sich gegenüber dem Vorjahr lediglich geringfügig verbessert.

Der betriebliche Aufwand beläuft sich auf rund CHF 35 Mio. und liegt mit CHF 16'200 knapp unter dem Budget. Diese hohe Budgetgenauigkeit relativiert sich bei differenzierter Betrachtung. Innerhalb der einzelnen Positionen kam es zu deutlichen Verschiebungen. Dadurch konnten sämtliche Nachtragskredite im Jahr 2025 kompensiert und die Mehrkosten in der Pflegefinanzierung von rund CHF 530'000 aufgefangen werden. Insgesamt zeigt sich eine sehr gute Budgetdisziplin aller beteiligten Mitarbeitenden.

Der Neubau der Schulanlage Dohlenzelg verläuft planmässig. Die hohe Investitionstätigkeit machte die Aufnahme mehrerer Darlehen notwendig, wodurch die Gemeinde Windisch wieder eine Nettoschuld ausweist. Positiv ist, dass die Bauphase in eine Zeit mit sinkendem Zinsumfeld fällt.

Für das Budget 2027 hat der Gemeinderat den Budgetprozess angepasst. Ziel ist es, die Planung weiter zu präzisieren, noch näher an das effektive Jahresergebnis heranzukommen und die finanzielle Entwicklung der kommenden Jahre detaillierter abzubilden.

Gestufte Erfolgsrechnung (in 1'000 Franken)

Ergebnis

Einwohnergemeinde ohne Spezialfinanzierungen	2023 Rechnung	2024 Rechnung	2025 Budget	2025 Rechnung
30 Personalaufwand	7'518	7'964	8'536	8'506
31 Sach- und Betriebsaufwand	6'159	6'157	6'348	6'288
33 Abschreibungen	2'192	2'248	2'085	2'187
35 Einlagen in Fonds	234	0	32	16
36 Transferaufwand	16'737	17'397	18'002	17'989
37 Durchlaufende Beiträge	0	0	0	0
Total Betrieblicher Aufwand	32'840	33'766	35'003	34'987
40 Fiskalertrag (Steuern)	22'079	23'054	22'232	23'735
davon Mehrwertabgeltung	206	0	0	0
41 Regalien und Konzessionen	491	503	488	499
42 Entgelte	4'566	4'115	4'358	4'623
43 Verschiedene Erträge	0	19	0	18
45 Entnahmen aus Fonds	82	25	68	44
46 Transferertrag	5'116	5'710	5'913	6'124
47 Durchlaufende Beiträge	0	0	0	0
Total Betrieblicher Ertrag	32'334	33'426	33'060	35'043
Ergebnis betrieblicher Tätigkeit	-506	-340	-1'944	+56
34 Finanzaufwand	215	391	871	850
44 Finanzertrag	857	641	1472	1'453
Ergebnis aus Finanzierung	+642	+250	+601	+603
Operatives Ergebnis	+136	-90	-1'343	+659
38 Ausserordentlicher Aufwand	204	0	0	0
48 Ausserordentlicher Ertrag	0	204	0	0
Gesamtergebnis	-68	+114	-1343	+659

Finanzierung

Einwohnergemeinde ohne Spezialfinanzierungen	2023 Rechnung	2024 Rechnung	2025 Budget	2025 Rechnung
Investitionsausgaben	4'635	7'107	18'520	20'915
Investitionseinnahmen	305	655	1'406	1'465
Nettoinvestitionen	4'331	6'451	17'114	19'450
Selbstfinanzierung	2'653	2'308	892	2'993
Finanzierungsergebnis	-1'678	-4'144	-16'222	-16'457
+ Überschuss / - Fehlbetrag				
Nettoschuld	+6'604	+2'297		-14'193
+ Nettovermögen / - Nettoschuld				

Detailbericht und Auswertungen - Inhalt

	Seite
Detailbericht	
1. Grösste Abweichungen Funktionale Gliederung Überblick	1-2
2. Grösste Abweichungen Artengliederung Überblick	2-3
3. Detaillierungen grösste Abweichungen	4-7
4. Investitionsrechnung	8-11
5. Selbstfinanzierung, Verschuldung	11-12
6. Steuerertrag	12-14
7. Geldflussrechnung	15
8. Nachtragskredite	15-17
9. Aargauer Kennzahlen	17-19
10. Finanzstrategie	19
11. Erläuterungen Erfolgsrechnung	20-30
12. Erläuterungen Bilanz	30-31
13. Spezialfinanzierungen (HPS, Wasser, Abwasser, Abfall, Elektrizität)	32-38

Ergebnisse	
Einwohnergemeinde	39
Heilpädagogische Schule	40
Wasserwerk	41
Abwasserbeseitigung	42
Abfallwirtschaft	43
Elektrizitätswerk	44
Gesamtzusammenzug	45
Kennzahlenauswertung (kantonale Kennzahlen)	46

Erfolgsrechnung	
Funktionale Gliederung	47
0 Allgemeine Verwaltung	48-57
1 Öffentliche Ordnung und Sicherheit, Verteidigung	57-61
2 Bildung	61-82
3 Kultur, Sport und Freizeit	82-88
4 Gesundheit	88-90
5 Soziale Sicherheit	90-97
6 Verkehr und Nachrichtenübermittlung	97-100
7 Umweltschutz und Raumordnung	100-109
8 Volkswirtschaft	110-117
9 Finanzen und Steuern	117-123
Artengliederung	124-158

Investitionsrechnung

Funktionale Gliederung	159-167
Artengliederung	168-172

Bilanz

Bilanz	173
Aktiven	174-188
Passiven	188-196

Geldflussrechnung

Geldflussrechnung	197
-------------------	-----

Anhang zur Jahresrechnung

Eigenkapitalnachweis	198
Rückstellungsspiegel	199
Beteiligungs- und Gewährleistungsspiegel	200-209
Kreditkontrolle	210-214
Zusätzliche Angaben	215

Detailbericht

1 Grösste Abweichungen Funktionale Gliederung – Überblick

Erfolgsrechnung inkl. Spezialfinanzierungen (in TCHF)	2025 Rechnung		2025 Budget		Differenz CHF / %
	Aufwand	Ertrag	Aufwand	Ertrag	
0 Allgemeine Verwaltung Nettoergebnis	5'125	1'963	5'112	1'973	+23 +0.74%
1 Öffentliche Sicherheit Nettoergebnis	2'559	1'010	2'560	756	-254 -14.10%
2 Bildung Nettoergebnis	18'280	8'822	18'034	8'436	-139 -1.45%
3 Kultur, Sport und Freizeit Nettoergebnis	1'802	323	1'700	336	+115 +8.44%
4 Gesundheit Nettoergebnis	3'838	0	3'308	0	+530 +16.02%
5 Soziale Sicherheit Nettoergebnis	7'109	2'817	7'676	2'533	-849 -16.52%
6 Verkehr Nettoergebnis	993	195	1'085	231	-55 -6.50%
7 Umweltschutz/Raumordnung Nettoergebnis	5'082	4'744	5'316	4'968	-10 -2.79%
8 Volkswirtschaft Nettoergebnis	9'080	9'410	8'682	8'981	+31 +10.27%
9 Finanzen und Steuern Nettoergebnis	3'986	28'582	3'312	28'569	-671 -2.66%

0 Allgemeine Verwaltung

Mehrkosten durch die Organisationsentwicklung Planung und Bau (Nachtragskredit).

1 Öffentliche Sicherheit

Für den Einsatz 2025 der «Patrouille Gesellschaft» wurde ein Nachtragskredit von CHF 134'296 notwendig. Die Regionalpolizei schüttete aus der vergangenen Vertragsperiode 2021–2024 einen Überschuss von CHF 197'912 aus. Der Bussenbetrag fiel mit CHF 252'406 um CHF 62'406 höher aus als budgetiert. Der Verband Soziale Dienstleistungen Brugg (KESD) schloss das Jahr 2024 deutlich besser ab, was zu einer Gutschrift von rund CHF 50'000 führte.

2 Bildung

Die Aufwendungen für den Schulbetrieb (Lehrmittel, Schulreisen, Informatik usw.) lagen unter dem Budget. Aus den definitiven Lehrerlohnanteilen 2024 ergab sich eine Gutschrift von CHF 107'025. Mehrkosten entstanden im Bereich Organisationsentwicklung Schulführung in Höhe von CHF 61'213. Seit Februar 2025 wird die Schulsozialarbeit (SSA) der Gemeinden Hausen und Mülligen neu durch die SSA Windisch geführt.

3 Kultur und Freizeit

Es erfolgte eine ausserplanmässige Abschreibung der bestehenden Schwimmbeckenfolie in Höhe von CHF 107'055.

4 Gesundheit

Bei der Pflegefinanzierung (stationär und ambulant) entstanden Mehrkosten von rund CHF 530'000. Die gesamten Pflegekosten beliefen sich im Jahr 2025 auf CHF 2.94 Mio.

5 Soziale Sicherheit

Der Aufwand für die materielle Hilfe lag mit rund CHF 458'000 deutlich unter dem Budget. Der bereits tiefe Wert aus dem Jahr 2024 konnte nochmals reduziert werden. Die Budgetierung basierte auf dem deutlich höheren Rechnungsabschluss der Vorjahre. Die Rückerstattungen in der materiellen Hilfe übertrafen das Budget um CHF 256'000. Die Jugendarbeit konnte aufgrund einer längeren Personalsuche erst ab August 2025 aufgenommen werden.

6 Verkehr

Die budgetierten Pauschalbeträge für Strassenunterhalt, Betriebsmaterial und Honorare wurden nicht vollständig ausgeschöpft. Die Erträge aus Parkgebühren lagen, trotz der neuen Parkuhr beim Freibad, um CHF 56'000 unter dem Budget.

7 Umwelt/Raumordnung

keine Bemerkungen

8 Volkswirtschaft

Die Erstellung des Energierichtplans über den Energiefonds wurde noch nicht gestartet.

9 Finanzen und Steuern

Über sämtliche Steuerarten hinweg resultierte ein Mehrertrag von rund CHF 1.5 Mio. Das sinkende Zinsumfeld ermöglichte die Aufnahme neuer Darlehen zu deutlich tieferen Zinskosten (rund CHF 150'000 weniger als budgetiert). Die Sanierung des Bossarthauses (Teil A) ist abgeschlossen und liegt deutlich unter dem bewilligten Verpflichtungskredit. Die Neubewertung des Bossarthauses erfolgte mit CHF 2.0 Mio. und entsprach dem budgetierten Umfang.

2 Grösste Abweichungen Artengliederung – Überblick

Einwohnergemeinde ohne Spezialfinanzierungen (in TCHF)	2025 Rechnung	2025 Budget	Differenz	
			CHF	%
30 Personalaufwand	8'506	8'536	-30	-0.36%
31 Sach- und Betriebsaufwand	6'288	6'348	-60	-0.94%
33 Abschreibungen	2'188	2'085	+102	+4.91%
35 Einlagen in Fonds	16	32	-16	-49.33%
36 Transferaufwand	17'989	18'002	-13	-0.07 %
Total Betrieblicher Aufwand	34'987	35'003	-16	-0.05%
40 Fiskalertrag (Steuern)	23'735	22'232	+1'503	+6.76%
41 Regalien und Konzessionen	499	488	+11	+2.17%
42 Entgelte	4'623	4'358	+265	+6.08%
43 Verschiedene Erträge	18	0	+18	-
45 Entnahmen aus Fonds	44	68	-24	-35.90%
46 Transferertrag	6'124	5'913	+211	+3.57%
Total Betrieblicher Ertrag	35'043	33'060	+1'983	+6.00%
Ergebnis betrieblicher Tätigkeit	56	-1'944	+1'999	+102.87%
34 Finanzaufwand	850	871	-21	-2.49%
44 Finanzertrag	1'453	1'472	-19	-1.30%
Ergebnis aus Finanzierung	+603	+601	+2	+0.44%
Gesamtergebnis	+659	-1'343	+2'001	+149.06%

30 Personalaufwand

Die Mehrkosten bei den Löhnen sowie die Erhöhung der Rückstellungen für Ferien- und Überzeitguthaben konnten durch tiefere Arbeitgeberbeiträge an Sozialversicherungen, nicht ausgeschöpfte Weiterbildungsbudgets sowie geringeren übrigen Personalaufwand kompensiert werden.

31 Sach- und Betriebsaufwand

Trotz hoher Nachtragskredite (u. a. Organisationsentwicklung Planung & Bau, Schulführung, Patrouille Gesellschaft), gestiegener Forderungsverluste sowie der Erhöhung des Delkredere Steuern um CHF 160'000 liegen die effektiven Aufwendungen insgesamt unter dem Budget. Zusätzlich wurde das Musterzimmer der Bezirksschule im Umfang von CHF 58'000 von der Investitionsrechnung in die Erfolgsrechnung umgebucht.

33 Abschreibungen

Es erfolgte eine ausserplanmässige Abschreibung der bestehenden Schwimmbeckenfolie in Höhe von CHF 107'055. Der Ersatz ist vor dem Saisonstart 2026 vorgesehen.

34 Finanzaufwand

Das sinkende Zinsumfeld ermöglichte die Aufnahme neuer Darlehen zu deutlich tieferen Zinskosten (rund CHF 150'000 weniger als budgetiert). Die Sanierung des Bossarthauses (Teil A) ist abgeschlossen. Die Gesamtkosten liegen deutlich unter dem Verpflichtungskredit. Nachdem im Jahr 2024 Minderausgaben von CHF 200'000 angefallen waren, resultierten im Jahr 2025 lediglich Mehrkosten von CHF 65'000. Zusätzlich entstanden höhere Ausgaben für Vergütungszinsen bei den Steuern sowie für den Unterhalt des Einfamilienhauses an der Dohlenzelgstrasse.

36 Transferaufwand

Der Transferaufwand schliesst insgesamt punktgenau mit dem Budget ab, obwohl innerhalb der einzelnen Positionen grössere Abweichungen zu verzeichnen waren.

Beispiele dafür sind:

- Rückerstattung definitive Lehrerlohnanteile 2024: CHF 107'741
- Höhere Pflegekosten (ambulant und stationär): CHF 530'000
- Tiefere Ausgaben materielle Hilfe: CHF 458'000
- Nachtragskredit Beitrag Chinderhuus Simsala (Mittagsmodul): CHF 44'000
- Mehrkosten Berufsschulgender: CHF 70'000

40 Fiskalertrag

Über sämtliche Steuerarten hinweg resultierte ein Mehrertrag von insgesamt CHF 1.5 Mio.

42 Entgelte

Bei den Rückerstattungen in der materiellen Hilfe konnten Mehreinnahmen von CHF 256'000 erzielt werden. Die Erträge aus Parkplatzgebühren lagen rund CHF 56'000 unter dem Budget. Die Verkehrsbussen der Regionalpolizei lagen hingegen rund CHF 62'000 über dem Budget.

44 Finanzertrag

Mindererträge entstanden durch Leerstände bei den Mietwohnungen im Bossarthaus sowie beim Einfamilienhaus Dohlenzelg. Letzteres ist seit Oktober 2025 wieder vermietet. Aus dem im Jahr 2024 aufgelösten Vermögensverwaltungsmandat resultierte im Berichtsjahr zudem eine Rückerstattung von Verrechnungssteuern in Höhe von CHF 30'000.

46 Transferertrag

Im Transferertrag ist die Rückzahlung des Überschusses der Regionalpolizei aus der Vertragsperiode 2021–2024 in Höhe von CHF 197'912 enthalten. Mit den Gemeinden Hausen und Mülligen konnten neue Leistungsverträge zur Führung der Schulsozialarbeit abgeschlossen werden. Der Vertragsabschluss erfolgte nach der Budgetierung. Durch die Auslagerung der Betreuung der Sonderbauwerke an den Abwasserverband reduzierte sich die interne Verrechnung des Bauamts an die Abwasserkasse. Neu werden dafür Aufwendungen im Zusammenhang mit Schwammstadtmassnahmen erfasst und weiterverrechnet. Zudem fielen im Bereich Abfallentsorgung geringere Arbeitsstunden an.

3 Detailerläuterungen grösste Abweichungen (nach Arten)

3130.01 Dienstleistungen Dritter (diverse)

Bei den Dienstleistungen für Dritte kommt es zu diversen Mehr- und Minderausgaben. Die grössten sind:

1110.3130.01 Polizei	+134'296	Kosten Patrouille Gesellschaft für das ganze Jahr 2025 mit diversen Nachtragskrediten GR/ER als eine Massnahme gegen die Suchproblematik Areal Bahnhof.
1120.3130.01 Verkehrssicherheit	-29'024	Minderaufwand Regionalpolizei Service Plus Vertrag für die Parkkontrollen (1120). Die Aufwendungen Laternenparkern und Bewirtschaftung Parkkarten wurden nicht separat budgetiert (6151).
6151.3130.01 Parkplätze	+22'938	
2173.3130.01 Schulhaus Bez	+16'276	Externe Kosten für die Überbrückung Hauswartung ab 25.11.2025. Dazu sind noch die Projektkosten für den Beleuchtungsersatz angefallen.
2174.3130.01 Schulhaus Chapf		
5790.3130.01 Fürsorge übriges	-68'308	Der budgetierte Aufwand für die externe Überbrückung Jugend und Familienberatung sind deutlich tiefer ausgefallen als geplant.
8790.3130.01	-45'213	Das Projekt Energierichtplan mit CHF 30'000 wurde noch nicht gestartet. Dazu sind weniger allgemeine Auszahlungen aus dem Energiefonds angefallen.

3144.00 Baulicher Unterhalt (diverse)

Die Budgetierung des baulichen Unterhalts erfolgt in der Regel ohne Rückstellungen oder Reserven. Entsprechend entstehen in diesem Bereich jeweils Nachtragskredite. Wo möglich, wird versucht, die Mehrkosten zu kompensieren.

Das Musterzimmer Lüftung und Beleuchtung der Bezirksschule musste von der Investitionsrechnung in die Erfolgsrechnung umgebucht werden, da die Aktivierungsgrenze von CHF 75'000 nicht erreicht wurde.

Detaillierte Erläuterungen zu den einzelnen Konten finden sich unter Punkt 11.

3144.00	Unterhalt Hochbauten, Gebäude	RG 2024	Budget 2025	RG 2025
0290	Verwaltungsliegenschaften, übriges	84'043	145'900	156'063
0291	Werkhof	12'021	13'500	8'304
0292	Bossartschüür	47'792	13'500	29'179
1610	Militärische Verteidigung	0	600	0
1620	Zivilschutz	162	750	865
2170	Kindergärten	48'517	61'300	79'642
2171	Schulanlagen Dorf	114'788	177'320	159'941
2172	Schulanlage Dohlenzelg	61'589	15'000	12'131
2173	Bezirksschulhaus	65'246	81'860	83'189
2173	Musterzimmer ER statt IR da unter 75'000		83'000	58'603
2174	Schulanlage Chapf	96'844	80'830	118'806
2175	Schulanlage Rütönen	81'689	44'950	30'192
3410	Sport	42'545	60'700	40'661
3411	Freibad Heumatten	40'026	56'300	67'054
6152	Standplatz Fahrende	1'013	2'750	1'965
6210	Bahninfrastruktur	10'645	10'700	10'716
7716	Regionale Friedhoforganisation	18'380	10'000	8'172
3144.05	Unterhalt Hochbauten - Schadenfälle	2'355	22'000	23'490
	Nachtragskredite 2025		70'450	
Total		727'656	951'410	888'971

3180.00 Wertberichtigungen auf Forderungen Steuern (9100)

3181.00 Tatsächliche Forderungsverluste Steuern (9100)

Aufgrund von Verlustscheinen bei Steuern mussten CHF 142'263 administrativ abgeschrieben werden. Die betreffenden Forderungen können aufgrund der Verlustscheine 20 Jahre lang geltend gemacht werden.

Zusätzlich wurde das Delkredere Steuern um CHF 82'649 erhöht, um potenzielle zukünftige Verluste abzudecken. Seit der Gesetzesänderung per 01.01.2025 sind Beteiligungen auf Steuern nicht mehr nur über Pfändungen möglich. Bei einem Handelsregistereintrag müssen diese neu auf Konkurs erfolgen. Durch diese Neuregelung drohen zusätzliche Verluste, weshalb das Delkredere vorsorglich erhöht wurde.

Im Vergleich zu anderen Gemeinden weist die Gemeinde Windisch einen durchschnittlichen Steuerzustand auf.

3301.40 Ausserplanmässige Abschreibung Hochbauten (3411)

Der Ersatz der Schwimmbekkenfolie ist für 2026 geplant. Aufgrund der Rückerfassung im HRM2 wurde die Folie noch mit einem hohen Restwert geführt (fälschlicherweise 35 Jahre statt der üblichen 10–15 Jahre). Im Jahr 2025 erfolgt daher eine ausserplanmässige Abschreibung in Höhe von CHF 107'055 zur Bereinigung der Bilanz.

Diverse – Jugendarbeit (5442)

Aufgrund von Kündigungen im Jahr 2024 konnte ab Sommer 2024 keine Jugendarbeit/Jugendtreff angeboten werden. Mit dem Budget 2025 war eine Stellenplanerhöhung um 50 % bewilligt worden. Die Besetzung der Stellen konnte jedoch erst im August bzw. Oktober 2025 abgeschlossen werden. Ab August 2025 wird die Jugendarbeit wieder angeboten, und der Jugendtreff ist wieder geöffnet. Gegenüber dem Budget sind in diesem Bereich CHF 116'420 tiefere Kosten angefallen.

3401.00 Verzinsung Finanzverbindlichkeiten (9610)

Für die Finanzierung der hohen Investitionen mussten 2025 fünf Darlehen im Volumen von CHF 14 Mio. aufgenommen werden. Der durchschnittliche Zinssatz der laufenden Darlehen beträgt 0.92 %. Gegenüber dem Budget mussten CHF 148'790 weniger an Zinskosten bezahlt werden. Positiv ist, dass die Darlehensaufnahme für den Neubau des Schulhauses Dohlenzelg in ein sinkendes Zinsumfeld fiel.

3631.01 Besoldungsanteil Lehrpersonen (2110, 2120, 2130, 2190)

Aus der definitiven Abrechnung 2024 für den Gemeindeanteil der Lehrerlöhne ergab sich eine Gutschrift von rund CHF 107'025, die sich wie folgt auf die verschiedenen Stufen verteilt:

2110.3631.01 Kindergarten	CHF	-8'230
2120.3631.01 Primarschule	CHF	-30'270
2130.3631.01 Oberstufe	CHF	-58'693
2190.3631.01 Schulleitung	CHF	-9'833

Die Abrechnung 2024 des pauschalen Personalaufwands Lehrpersonen Volksschule schliesst im Kanton Aargau gesamthaft rund CHF 5.4 Mio. beziehungsweise 1.6 Prozent tiefer ab als die in Rechnung gestellten Akontozahlungen. Die Minderaufwendungen beim Personalaufwand der Volksschule resultieren hauptsächlich aus niedrigeren Durchschnittskosten pro Vollzeitäquivalent als ursprünglich budgetiert.

Die Abrechnung für die Gemeinde Windisch präsentiert sich wie folgt:

Stufe	Stellen Budget	Stellen Effektiv	Stellen verfallen	Ansatz Budget	Ansatz Rechnung
Kiga	10.59	10.78	0	52'210	50'513
Primar	37.04	37.68	0	52'210	50'519
Oberstufe	19.83	19.59	0	58'610	56'315
Schulleitung	3.9	3.92	0	72'491	69'598
Total	71.36	71.97	0		

Stellen = Vollzeitstellen / Ansatz = Lohnanteil in CHF pro Vollzeitstelle

Total beteiligte sich die Gemeinde Windisch mit CHF 3'770'160 an den Lohnkosten Lehrpersonen.

3631.18 Restkosten Pflege ambulant (4210)

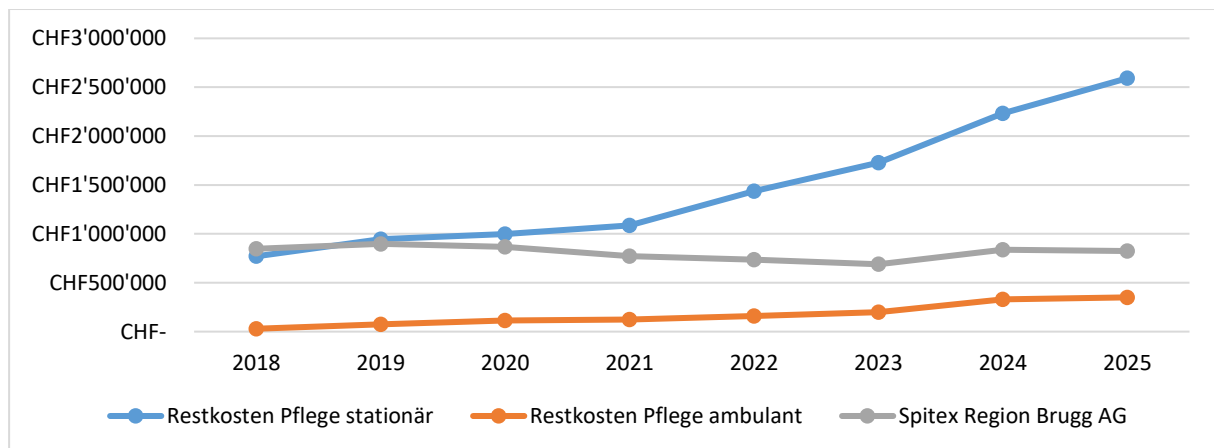
3631.19 Restkosten Pflege stationär (4120)

Wie in den Vorjahren weist die Jahresrechnung 2025 eine hohe Budgetabweichung und ein starkes Wachstum bei den Pflegekosten aus.

Die Restkosten für die Pflege werden vom Kanton aufgrund des Wohnsitzes der Bewohnerinnen und Bewohner auf die Gemeinden verteilt. Die Abrechnung erfolgt nach effektiven Pfl egetagen und Pfl egestunden, was die Budgetierung erschwert. Je höher die Pflegestufe, desto höher fallen die Kosten aus. Die Verbuchung erfolgt getrennt nach stationärer Pflege (4120) und ambulanter Pflege (4210).

Die ambulanten Pflegekosten sind seit 2024 weiterhin sehr hoch. Dies liegt insbesondere daran, dass Leistungen durch private Anbieter ohne Leistungsvertrag (Hilfe und Pflege zu Hause) darin enthalten sind. Erstmals ist 2025 die Auswertung dieses Kostenanteils möglich. Von den insgesamt CHF 349'966 der ambulanten Restkosten entfallen rund CHF 180'240 auf Pflegeleistungen durch Angehörige entfallen. Als Gegenmassnahme für diese Kostenentwicklung prüft die Spitex Region Brugg AG, dieser Sektor auch abzudecken.

Jahr		Stationär	Ambulant (ohne Spitex)	Total
2025	CHF	2'591'858	349'966	2'941'824
2025 Budget	CHF	2'212'000	200'000	2'412'000
2024	CHF	2'233'306	328'733	2'562'039
2023	CHF	1'726'719	197'746	1'924'465
2022	CHF	1'436'975	159'682	1'596'657
2021	CHF	1'087'464	125'075	1'212'539
2020	CHF	998'054	114'231	1'112'285
2019	CHF	946'324	75'228	1'012'552
2018	CHF	770'376	29'531	799'907



3637.04 Ausgaben Materielle Hilfe (5720)

4260.00 Rückerstattungen Materielle Hilfe (5720)

Die Ausgaben für materielle Hilfe haben sich gegenüber dem Vorjahr nochmals reduziert, während die Fallzahlen leicht, von 125 auf 128, gestiegen sind. Detaillierte Informationen finden sich im Geschäftsbericht 2025 der Abteilung Gesellschaft.

Die hohe Budgetabweichung 2025 ist darauf zurückzuführen, dass die Budgetierung im Sommer 2024 auf Basis der Abschlüsse von 2022 und 2023 erfolgte. Die positive Entwicklung im Jahr 2024 konnte somit noch nicht berücksichtigt werden.

Die Rückerstattungen beziehen sich hauptsächlich auf Sozialversicherungsleistungen, wie zum Beispiel Krankenversicherungsprämienverbilligungen, Leistungen der Arbeitslosenversicherung, IV-Rückzahlungen oder Ergänzungsleistungen. Der Betrag kann je nach Einzelfall stark variieren. Die reine Rückzahlung der materiellen Hilfe macht nur einen kleinen Teil des gesamten Ertrags aus.

Im Jahr 2025 konnte zudem einmalig eine hohe Rückerstattung von rund CHF 150'000 aus einer Erbschaft vereinnahmt werden.

Jahr	Total Aufwand (5720.3637.04)	Rückerstattungen (5720.4260.00)	Nettoaufwand Materielle Hilfe
2025 Budget	CHF 2'900'000	CHF 1'600'000	CHF 1'300'000
2025	CHF 2'441'671	CHF 1'855'902	CHF 585'769
2024	CHF 2'493'971	CHF 1'505'392	CHF 988'579
2023	CHF 2'881'938	CHF 1'668'885	CHF 1'213'053
2022	CHF 3'019'925	CHF 1'474'971	CHF 1'544'954
2021	CHF 3'110'900	CHF 1'609'681	CHF 1'501'219
2020	CHF 2'620'482	CHF 1'152'024	CHF 1'468'458
2019	CHF 2'256'587	CHF 914'532	CHF 1'342'055
2018	CHF 2'476'035	CHF 1'487'046	CHF 988'989
2017	CHF 3'082'780	CHF 1'533'050	CHF 1'549'730
2016	CHF 2'925'784	CHF 1'212'244	CHF 1'713'540
2015	CHF 2'678'945	CHF 1'731'974	CHF 946'971
2014	CHF 2'433'799	CHF 1'053'627	CHF 1'380'172

400x.xx – Einkommens- und Vermögenssteuern (9100)

4002.00 – Quellensteuern (9100)

4010.00 – Steuern juristische Personen (9100)

402x.00 – Sondersteuern (9101)

Siehe allgemeine Erläuterungen, Punkt 6.

4270.01 Verkehrsbussen (1110)

4612.00 Entschädigung von Gemeinden (1110)

Der von der Regionalpolizei im Jahr 2025 abgelieferte Bussenanteil beträgt CHF 252'406.65. Darin enthalten sind auch die Einnahmen aus dem Einsatz des eigenen semi-stationären Blitzers. Budgetiert war ein Ertrag von CHF 190'000. Zum Vergleich: 2024 betrug der Ertrag CHF 231'615.60.

Die Regionalpolizei hat 2025 ein eigenes Gerät angeschafft und bietet die Dienstleistung als Standard-Service für alle Vertragsgemeinden an. Eine separate Darstellung von nur diesen Einnahmen ist nicht möglich. Der Standort des semi-stationären Blitzers wird von der Regionalpolizei im Voraus auf der Website der Stadt Brugg bekanntgegeben. Zusammen mit dem mobilen Blitzer wurden in Windisch 4'207 Übertretungen erfasst, davon die meisten an der Hausenerstrasse (2'729 Übertretungen bei 136'911 Fahrzeugen) und an der Mülligerstrasse (830 Übertretungen bei 30'972 Fahrzeugen). (Quelle: Aargauer Zeitung, 26.02.2026)

Es wurde beschlossen, den gesamten Überschuss aus der Vertragsperiode 2021–2024 in Höhe von rund CHF 1.55 Mio. (abzüglich eines Absicherungsbetrags und der Restwerte der aktivierten Anlagen) an die Vertragsgemeinden zurückzuerstatten. Der Anteil der Gemeinde Windisch beträgt CHF 197'912.

4 Investitionsrechnung

Übersicht

Die Investitionsausgaben haben sich seit 2014 wie folgt entwickelt:



Investitionsausgaben Einwohnergemeinde (ohne Spezialfinanzierungen)

Budgetierte Investitionsausgaben 2025	CHF	18'519'600
Effektive Investitionsausgaben 2024	CHF	20'914'827
Abweichung	CHF	+2'395'227

davon Schulhausneubau Dohlenzelg

Budgetierte Investitionsausgaben	CHF	15'000'000
Effektive Investitionsausgaben	CHF	18'779'967
Abweichung	CHF	+3'779'967

Die hohe Abweichung bei den Investitionsausgaben ergibt sich vor allem durch den Neubau der Schulanlage Dohlenzelg. Die deutlich tieferen Ausgaben im Jahr 2024 sind nun überwiegend im Jahr 2025 angefallen. Der Bau verläuft gemäss Terminplanung und bleibt innerhalb der geplanten Kosten.

Der Bau der Spinnereibrücke ist weiterhin blockiert, was zu einer Budgetabweichung von CHF - 658'209 führt. Auch für die Gebietsentwicklung Winkel fielen die Ausgaben deutlich niedriger als budgetiert aus (Budgetabweichung CHF -584'965). Die Sanierung im Moos, Letten- und Nelkenstrasse wurde 2025 gestartet, ebenso die Projektierung der Sanierung des Gemeindehauses.

Investitionseinnahmen Einwohnergemeinde

Budgetierte Investitionseinnahmen	CHF	1'406'000
Effektive Investitionseinnahmen	CHF	1'464'719
Abweichung	CHF	-58'719

Die Investitionseinnahmen resultieren aus den Beiträgen von den Planungspartner an den Stadtraum Bahnhof Brugg/Windisch. Dazu wurde den Kantonsbeitrag für die Erneuerung Habsburgstrasse mit CHF 560'000 bereits geleistet.

Landkäufe und Verkäufe

Landkäufe bzw. Verkäufe im Finanzvermögen sind 2025 keine angefallen.

Im Verwaltungsvermögen erfolgte eine Landabtretung bzw. Bereinigung einer Strassenparzelle im Zusammenhang mit einem Neubauprojekt. Da Strassenparzellen im Verwaltungsvermögen mit CHF 1 bilanziert werden, wurden die Einnahmen in Höhe von CHF 14'900 direkt in der Erfolgsrechnung (6150.4411.00) verbucht.

Investitionen Spezialfinanzierungen

Die folgende Übersichtstabelle zeigt die getätigten Investitionen der Spezialfinanzierungen (ohne HPS (2201) und Abfall (7301) = keine Investitionen) auf:

Kredit	7101 Wasser	7202 Abwasser	871x Strom
Erneuerung im Moos, Letten- und Nelkenstrasse (Urne 22.09.2024)	291'719	37'956	538'881
Rahmenkredit 2025-2028 (ER 23.10.2024)	45'708	224'207	264'461
Grundwasserpumpwerk Schachen II (Urne 22.09.2024) netto	85'501		11'705
Sanierung Sonderbauwerke (ER 23.02.2022)		210'830	
GEP, zweite Generation (ER 21.10.2020)		81'972	
Anschaffungen Smart-Meter (ER 27.10.2021)			251'386
Ersatz Mittelspannungsanlagen (ER 12.03.2025)			84'578
Photovoltaik-Anlage SH Dohlenzelg (ER 27.10.2021)			156'251
Anschlussgebühren	-658'199	-385'474	-162'730
Nettoinvestition Rechnung 2025	-235'271	+169'491	1'144'533

Budgetkredite der Investitionsrechnung inkl. Spezialfinanzierungen

Die Budgetkredite der Investitionsrechnung haben wie folgt abgeschlossen:

Projekt	Budget	Rechnung	Vorsteuer	Differenz
Ersatz Server Gemeindeverwaltung	165'100	144'170	0	-20'930
Der Serverersatz konnte erfolgreich und mit tieferen Kosten durchgeführt werden.				
Ersatz Atemschutz-Geräte Feuerwehr (Netto)	47'000	38'266	0	-8'734
Die bestehenden Atemschutzgeräte aus dem Jahr 2015 wurden nach 10 Jahren komplett ersetzt. Gegenüber dem Kredittotal von CHF 72'000 kostete die Ersatzbeschaffung CHF 58'147 und der Anteil der Gemeinde Windisch beträgt CHF 38'266.				
Schulinformatik, Anschaffungen 2025	251'000	197'192	0	-53'808
Die Anschaffungen der 155 Laptops für die neuen Schüler der Oberstufe erfolgte für CHF 111'429 (Budget CHF 130'000). Der Ersatz WLAN und Firewall für den Zyklus 1-2 (Budget CHF 121'000) konnte für CHF 85'763 erfolgreich ersetzt bzw. erneuert werden.				

Freibad, Ersatz Folie Sprungbecken	75'500	75'316	0	-184
Der Ersatz der Folie Sprungbecken konnte gemäss den budgetierten Kosten durchgeführt werden.				

Umbuchung Kredite von der Investitionsrechnung in die Erfolgsrechnung

Für das Musterzimmer der Bezirksschule (Lüftung, Beleuchtung) fielen deutlich tiefere Kosten als budgetiert an. Von budgetierten CHF 83'000 wurden nur CHF 58'603.35 verbraucht. Der Betrag wurde in der Erfolgsrechnung (Konto 2173.3144.00) umbucht. Durch die Anpassung der Steuerung und Einstellungen konnte einer Ersatzbeschaffung vorerst zurückgestellt werden.

Verpflichtungskredite ohne separate Kreditabrechnung

Wird der gesamte Rechnungverkehr innerhalb eines Rechnungsjahres abgewickelt, ist keine Kreditabrechnung zu erstellen (§90h Abs. 1 Gemeindegesetz). Diese gelten mit der Verabschiedung der Jahresrechnung als genehmigt. 2025 fallen keine abgeschlossenen Kredite unter diese Rubrik.

Verwendung Rahmenkredite Spezialfinanzierungen (Wasser, Abwasser, Strom)

7101.5030.62 Rahmenkredit Wasser

Projekt	Betrag (ohne MWST)
Erneuerung Wasserleitung Scheuergasse (im Bau)	CHF 23'809
Erneuerung Wasserleitung Tannen- und Erlenweg (abgeschlossen)	CHF 2'058
Erneuerung Wasserleitung Zürcherstrasse (im Bau)	CHF 19'841
Total Ausgaben 2025	CHF 45'708

7201.5030.62 Rahmenkredit Abwasser

Projekt	Betrag (ohne MWST)
Erhebung Versickerungsanlagen (im Bau)	CHF 17'150
Diverse Inlinersanierungen (im Bau)	CHF 215'004
Erneuerung Kanalisation Blumenweg (abgeschlossen) – Korrektur	CHF -7'947
Total Ausgaben 2025	CHF 224'206

8711.5030.62 Rahmenkredit Elektrizitätswerk

Projekt	Betrag (ohne MWST)
Kabel NS inkl. Rohrblock, diverse	CHF 58'534
Trasse Rohrblock, diverse	CHF 2'058
Kabelverteilkabinen, diverse	CHF 12'085
Trafostationen MS/NS	CHF 15'852
Kabelverteilkabine Reutenenstrasse	CHF 32'195
Trafostation Königsfelden	CHF 43'111
Trafostation Grünrain	CHF 22'441
Erneuerung Scheuergasse	CHF 78'186
Total Ausgaben 2025	CHF 264'461

Weitere Erläuterungen zur Investitionsrechnung

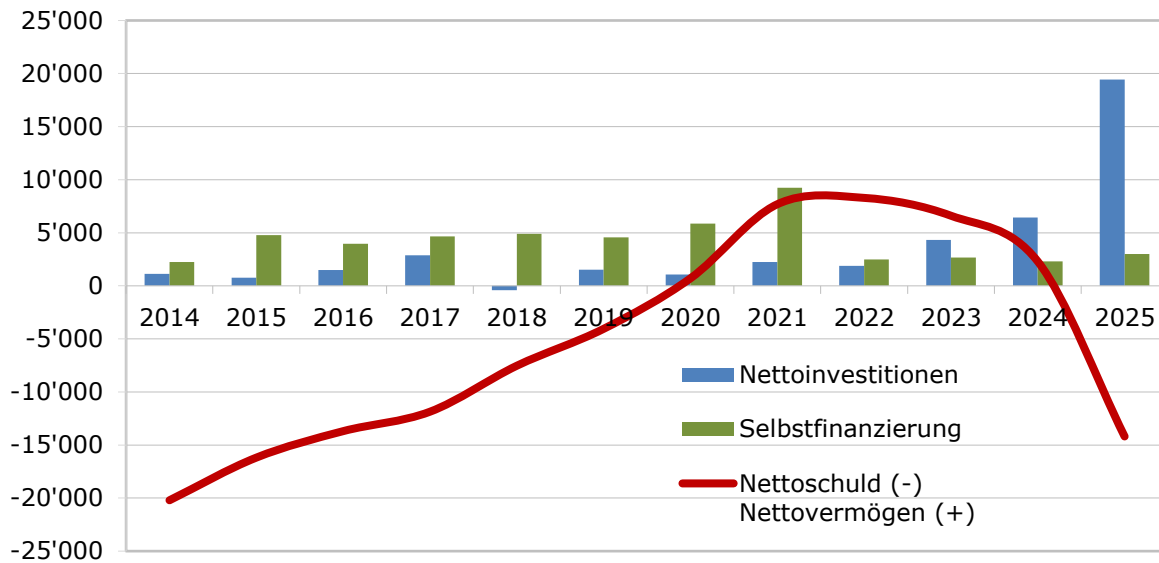
- 0290.5040.09 Die **Projektierung des Gemeindehauses** wurde 2025 gestartet. In diesem Jahr erfolgten zudem die Ausschreibung und die Suche nach dem Projektteam.
- 2174.5040.11 Für den Rahmenkredit Erneuerung Beleuchtung (ER 18.06.2025) sind bisher noch keine Kosten angefallen.
- 2175.5040.02 Die **Teilsanierung des Schulhauses Rüteneu** findet erst 2026 statt, sobald die Schulanlage Dohlenzelg als Provisorium genutzt werden kann.
- 6130.5610.12 Der Umbau der **Bushaltestellen (BehiG) Weiermatte** wurde gestartet. Offen sind noch der Deckbelag und die Wartehäuser. Die Bauleitung erfolgt durch den Kanton.
- 6150.5620.00 Der Baustart für den **Brückenersatz Spinnereibrücke** verzögert sich weiter. Entsprechend sind 2025 nur geringe Kosten von CHF 41'791 angefallen. Davon entfallen rund CHF 10'620 zu 100 % auf Windisch für aufwendige Mehrleistungen bzw. Verfahren am Brückenkopf auf der Windischer Seite.
- 7900.5290.08 Beim **Gestaltungsplan Dohlenzelg** konnte eine Einigung zur Beschwerde im Beitragsplan erzielt werden, und die Planung wurde gestartet. Erste Ergebnisse werden im Laufe des Jahres 2026 erwartet. Die Auslagen für den Gestaltungsplan werden von der Gemeinde bevorschusst. Entsprechend wurde eine Sollstellung der Beiträge in Höhe der Ausgaben erfasst.
- 7900.5290.10 Die **Phase 2b und 2c des Stadtraums Bahnhof Brugg–Windisch** wurde im Herbst 2023 gestartet und dauert bis Mitte 2026. Für 2025 entstanden Nettokosten für die Gemeinde Windisch von CHF 195'935.
- 7900.6320.01
- 7900.5290.11 Die **Gebietsentwicklung Winkel** ist im Gange, liegt aber im Rückstand gegenüber dem Projektplan, da zusätzliche fachliche Abklärungen durch die Grundeigentümer erforderlich waren. Auch hier werden die Auslagen von der Gemeinde bevorschusst, und entsprechend wurde eine Sollstellung der Beiträge vorgenommen.
- 8711.5030.51 Der Kredit für die **Projektierung des LWL-Netzes (Glasfasernetz)** wird nach aktuellem Stand nicht benötigt und verfällt.

5 Selbstfinanzierung / Nettoinvestitionen / Nettoschuld

Die Nettoinvestitionen 2025 in Höhe von CHF 19'450'107.65 wurden durch eine Selbstfinanzierung von CHF 2'993'505.76 gedeckt. Der verbleibende Finanzierungsfehlbetrag von CHF 16'457'053.89 musste durch die Aufnahme von Darlehen gedeckt werden. Dadurch wurde das Nettovermögen 2025 vollständig aufgebraucht, und die Gemeinde Windisch weist wieder eine Nettoschuld aus.

Berechnung Selbstfinanzierung Einwohnergemeinde ohne Spezialfinanzierung

Gesamtergebnis Erfolgsrechnung	CHF	658'858
+ Abschreibungen Arten Nr. 33	CHF	2'187'594
+ Abschreibungen Arten Nr. 36	CHF	174'180
+ Wertberichtigung Darlehen VV (364)	CHF	0
+ Wertberichtigung Beteiligung VV (365)	CHF	0
+ 35 Einlagen in Fonds	CHF	16'013
+ 389 Einlagen in das Eigenkapital	CHF	0
- 4490 Aufwertung Verwaltungsvermögen	CHF	0
- 45 Entnahmen aus Fonds und Spezialfinanzierungen	CHF	43'591
- 489 Entnahmen aus dem Eigenkapital	CHF	0
= Selbstfinanzierung	CHF	2'993'054



6 Steuerertrag

Der budgetierte Steuerertrag 2025 wurde deutlich übertroffen. Über alle Steuerarten konnte ein höherer Ertrag von 1'502'749 erzielt werden.

Steuerart	Rechnung 2024	Budget 2025	Rechnung 2025
Ordentliche Steuern	19'871'274	19'995'000	20'858'768
Quellensteuern	1'003'765	910'000	1'200'737
Aktiensteuern	1'102'969	750'000	859'549
Nachsteuern und Bussen	52'082	40'000	20'964
Grundstückgewinnsteuern	578'634	400'000	631'930
Erbschaftssteuern	406'049	100'000	126'261
Hundesteuern	39'521	37'000	36'540
Total	23'054'296	22'232'000	23'734'749
Abweichung			+1'502'749

Detailauswertung Einkommen- und Vermögenssteuern (ohne Konto 9100.4000.30)

Position	Budget 2025	Rechnung 2025	Differenz
Einkommenssteuern Rechnungsjahr	17'400'000	17'125'434	-274'566
Einkommenssteuern Vorjahre	910'000	1'952'315	+1'042'315
Vermögenssteuern Rechnungsjahr	1'600'000	1'590'887	-9'113
Vermögenssteuern Vorjahre	90'000	199'132	+109'132
Pauschale Steueranrechnung	-5'000	-9'000	-4'000
Total	19'995'000	20'858'768	+863'768

Die erwarteten Steuern für das aktuelle Jahr sind tiefer ausgefallen. Der Mehrertrag ergibt sich aus hohen Nachzahlungen der Vorjahre aufgrund der Steuererklärungen bzw. Veranlagungen.

	Rechnung 2023	Rechnung 2024	Rechnung 2025
Steuern 2018	+ 58'228	- 51'326	+ 120'664
Steuern 2019	+ 29'657	- 32'952	- 36'690
Steuern 2020	+ 171'193	- 42'124	+ 139'914
Steuern 2021	+ 196'724	+ 219'552	+ 156'628
Steuern 2022	+ 471'686	+ 700'965	+ 298'902
Steuern 2023	-	+ 564'212	+ 535'334
Steuern 2024	-	-	+ 928'433
Total	+ 927'488	+ 1'358'328	+ 2'143'184

Die Aufstellung zeigt, dass die Erträge aus den Vorjahren teilweise stark schwanken. Entscheidend ist dabei der Zeitpunkt der Veranlagung. Das Gemeindesteueramt ist in diesem Prozess stark vom kantonalen Steueramt abhängig, welches insbesondere Firmenbewertungen sowie Selbstständigerwerbende prüft. Eine Anpassung der provisorischen Steuerrechnungen gestaltet sich in solchen Fällen schwierig, da die Ergebnisse einzelner Jahre erheblich variieren können und die kantonalen Prüfungsergebnisse oft erst mit zeitlicher Verzögerung vorliegen. Zudem werden häufig mehrere Steuerjahre gleichzeitig geprüft und anschliessend gemeinsam veranlagt.

Der Ertrag aus einmaligen Kapitalauszahlungen (z. B. Säule 3a, Pensionskasse) hat sich im Jahr 2025 wieder auf dem Durchschnittsniveau vor 2023 eingependelt und beträgt rund CHF 410'000. In den Jahren 2023 und 2024 lagen diese Erträge mit CHF 830'000 bzw. CHF 1'015'000 deutlich höher.

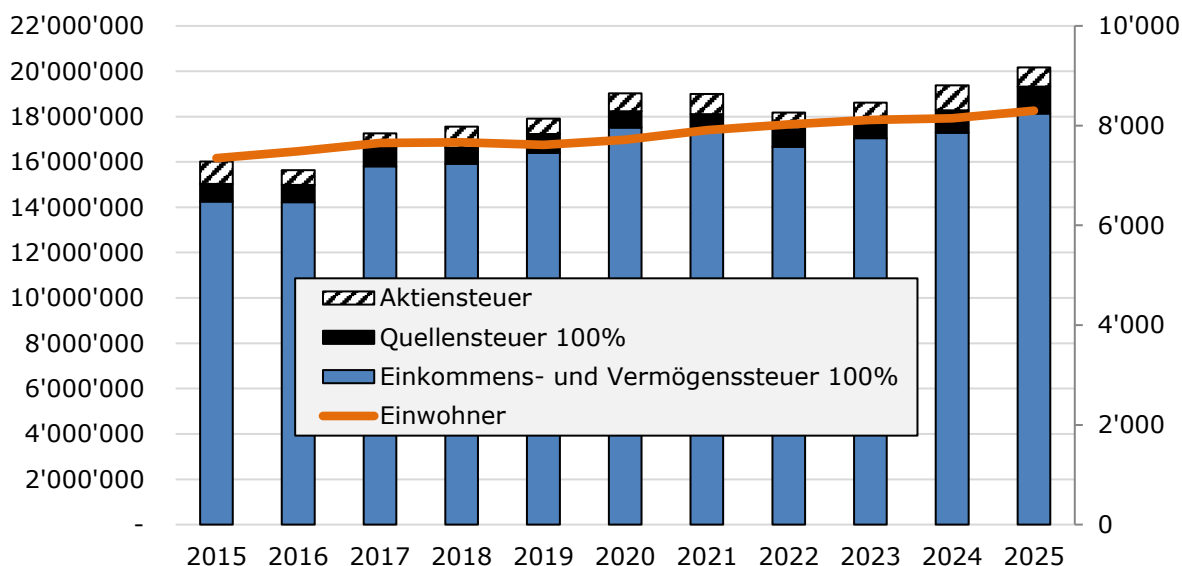
Der Veranlagungsstand des Steuerjahres 2024 liegt mit 70 % unter der kantonalen Vorgabe von 75 %. Die älteren Steuerjahre hingegen weisen einen Veranlagungsstand über der kantonalen Zielvorgabe auf.

Der Steuersaldo der Zu- und Wegzügler für das Jahr 2024 fällt mit CHF 52'613 positiv aus.

Restliche Steuerarten

Erfreulich ist das Wachstum im Bereich der Quellen- und Aktiensteuern. Beide Ertragspositionen liegen deutlich über dem Budget und konnten im Vergleich zum Jahr 2024 nochmals zulegen.

Ein wesentliches Klumpenrisiko besteht bei den Aktiensteuern nicht, da keine einzelne Firma pro Jahr mehr als CHF 100'000 an Gemeindesteuern entrichtet. Bei den übrigen Sondersteuern handelt es sich überwiegend um einmalige und nicht planbare Erträge. Die Budgetierung erfolgt in der Regel auf Basis von Durchschnittswerten vergangener Jahre.



Entwicklung Normsteuerertrag

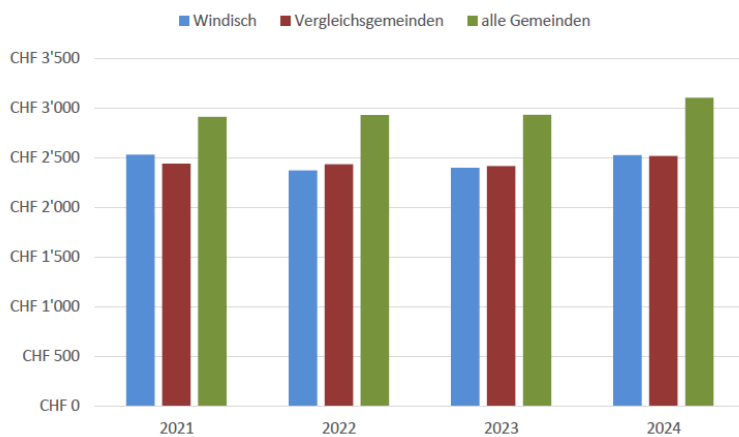
Der Steuerertrag stellt die wichtigste Einnahmequelle zur Finanzierung der Gemeindeaufgaben dar. Die Entwicklung des Steuerertrags pro Einwohner besitzt eine hohe Aussagekraft hinsichtlich der finanziellen Leistungsfähigkeit einer Gemeinde. Die Differenz zum kantonalen Durchschnittswert bildet zudem die Grundlage für den Steuerkraftausgleich als Bestandteil des Finanzausgleichs.

Der Normsteuerertrag wird – im Gegensatz zur Steuerkraft pro Einwohner – nicht auf Basis eines Steuerfusses von 100 %, sondern auf Grundlage des durchschnittlichen Steuerfusses der Aargauer Gemeinden (aktuell 101 %) berechnet. Für die Ermittlung werden sämtliche Steuerarten berücksichtigt, namentlich Einkommens- und Vermögenssteuern, Quellensteuern, Aktiensteuern sowie Sondersteuern.

Gegenüber dem Jahr 2024 bleibt der Normsteuerertrag der Gemeinde Windisch im Jahr 2025 stabil. Die definitiven kantonalen Vergleichszahlen liegen jeweils erst mit dem Rechnungsabschluss vor.

Die kantonale Finanzaufsicht hat im Rahmen der Früherkennung eine Analyse des Normsteuerertrags pro Einwohner vorgenommen und dabei folgende Feststellungen getroffen:

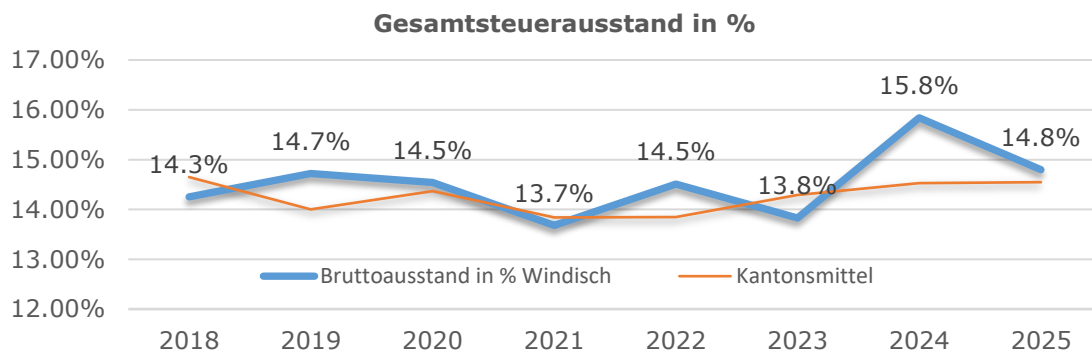
- Der Normsteuerertrag pro Kopf der Gemeinde Windisch liegt per Ende 2024 bei CHF 2'522.
- Gegenüber dem Jahr 2021 entspricht dies einer Verminderung um -0.3%
- Der Normsteuerertrag liegt unter dem Durchschnitt aller Gemeinden (CHF 3'100) sowie leicht über dem Niveau vergleichbarer Gemeinden* (CHF 2'515).
- Das Wachstum des Normsteuerertrages liegt in der betrachteten Periode beim Durchschnitt aller Gemeinden bei 11% und bei der Vergleichsgruppe bei 5%.



* Die Vergleichsgemeinden beinhalten jeweils jene Gemeinden, deren Einwohnerzahl im Bereich von 75 % und 125 % der eigenen Einwohnerzahl liegt.

Steuerausstand (Bilanzkonto 10120.01)

Gegenüber den Vorjahren hat sich der Steuerausstand wieder reduziert. Der kantonale Durchschnitt liegt bei 14.55 %. Bei den vergleichbaren Gemeinden über 8'000 Einwohner beträgt der Mittelwert 15.94 %. Der Betrag im Konto 10120.01 entspricht dem Totalausstand inkl. Kantons- und Kirchensteuern. Der Anteil der Gemeinde Windisch beläuft sich auf CHF 1'902'482.



Die jährlichen Schwankungen haben einen direkten Zusammenhang mit dem Zeitpunkt der Veranlagungen. Eine rege Veranlagungstätigkeit des Steueramts in den Monaten November und Dezember löst Rechnung mit einer Zahlungsfrist im neuen Jahr aus. Die Entwicklungen werden monatlich überwacht.

7 Geldflussrechnung

Die Geldflussrechnung ist ein Bestandteil der Jahresrechnung. Erstellt wird sie über den gesamten Rechnungskreis der Einwohnergemeinde. Die Spezialfinanzierungen werden dabei nicht separat behandelt. Sie stellt die Einnahmen bzw. die Ausgaben den liquiden Mitteln gegenüber und zeigt den Cashflow als Kenngrösse. Im Grundsatz hat der positive Geldfluss aus betrieblicher Tätigkeit mittelfristig den negativen Geldfluss der Investitionstätigkeit zu decken.

Bezeichnung	2024	2025
Geldfluss aus operativer Tätigkeit	CHF +3'189'949	CHF +4'601'419
Geldfluss aus Investitionstätigkeit	CHF -7'882'948	CHF -22'180'053
Geldfluss aus Anlagetätigkeit Finanzvermögen (FV)	CHF +6'780'424	CHF +4'840'973
Geldfluss aus Finanzierungstätigkeit	CHF -4'749	CHF +12'509'300
Total Geldfluss	CHF +2'092'174	CHF -228'362
Bestand flüssige Mittel am 01.01.	CHF 3'450'229	CHF 5'542'403
Bestand flüssige Mittel am 31.12.	CHF 5'542'403	CHF 5'314'042

Die Geldflussrechnung ist weiterhin durch das hohe Investitionsvolumen geprägt. Aufgrund der intensiven Investitionstätigkeit mussten neue Darlehen im Umfang von CHF 14 Mio. aufgenommen werden. Zusätzlich erfolgte die Rückzahlung eines an ein Alterszentrum gewährten Darlehens in Höhe von CHF 5 Mio. Per Ende 2025 weist die Gemeinde Windisch eine ausreichende Liquidität aus. Angesichts der weiterhin hohen Investitionstätigkeit wird jedoch auch im Jahr 2026 die Aufnahme zusätzlicher Darlehen erforderlich sein.

8 Nachtragskredite

Allgemein

Wenn eine wesentliche Ausgabe notwendig wird, für die im Budget kein oder kein ausreichender Zahlungskredit bewilligt ist, ist ein Nachtragskredit anzufordern. Erträgt eine solche Ausgabe keinen Aufschub, so kann der Gemeinderat den Zahlungskredit sprechen. Kein Nachtragskredit ist erforderlich für kleinere Kreditüberschreitungen, für gebundene Ausgaben sowie für jenen Aufwand, dem im gleichen Rechnungsjahr entsprechend sachbezogener Ertrag gegenübersteht. Die Finanz- und Geschäftsprüfungskommission wird laufend über die Nachtragskredite informiert.

Nachtragskredite

Folgende Nachtragskredite wurden im Jahr 2025 gesprochen:

30 Personalaufwand	Konto	Betrag	bewilligt
Weiterbildung 0220 VL neu 0211 Finanzen (Verschiebung CHF 9'100)	0211.3090.00	0.00	VL 14.03.2025
Temporäre Weiterbeschäftigung ehemaliger Lehrling (Springereinsatz)	0220.3010.00	25'000.00	GR 19.05.2025
Bereinigung Überzeit Leiter Planung und Bau	0222.3010.00	28'085.00	GR 16.06.2025
Chapf, Hauswartung/Reinigung, Pensen Erhöhung 10%	2174.3010.00	4'320.00	GR 30.06.2025
Schulverwaltung, Weiterbildungen	2190.3090.00	16'200.00	GR 01.12.2025
Bibliothek, Stundenlöhne Nachtrag	3210.3010.00	5'000.00	GR 07.07.2025
Koordinationsstelle Alter, Lohn Fahrdienst	5351.3010.00	6'000.00	GR 16.12.2024
Koordinationsstelle Alter, Soziallasten Fahrdienst	5351.3910.02	600.00	GR 16.12.2024
Soziale Dienste, Überbrückung Mutterschaft (Anstellung anstelle DL)	5790.3010.00	38'000.00	GR 30.06.2025
30 Personalaufwand		123'205	

31 Sach- und Betriebsaufwand	Konto	Betrag	bewilligt
P&B Externe Unterstützung Hochbau, Organisationsentwicklung	0222.3132.00	44'000.00	GR 04.11.2024
P&B Organisationsentwicklung	0222.3132.00	32'100.00	GR 08.09.2025
BFS-Schnittstellenlizenz Infogate. Soziale Dienste	0223.3118.00	1'160.00	GR 17.02.2025
Sicherheitspatroullie Gesellschaft, Verlängerung zusätzliche Patrouillen, Anteil Jan 2025	1110.3130.01	5'100.00	GR 04.11.2024
Sicherheitspatroullie Gesellschaft, Verlängerung zusätzliche Patrouillen, Anteil Feb.-März 2025	1110.3130.01	10'154.90	GR 17.02.2025
Sicherheitspatroullie Gesellschaft, Verlängerung April - Dezember 2025	1110.3130.01	111'000.00	ER 12.03.2025
Einwohnerdienste, Ersatz-Bezahlterminal	1401.3110.00	6'300.00	GR 02.06.2025
Chapf, Ersatz Scheuermaschine (Kompensation 2174.3144.00. CHF 10'000)	2174.3111.00	19'100.00	GR 05.05.2025
Chapf, Ersatz Hochleistungsboiler (Kompensation 3410; netto CHF 5'450)	2174.3144.00	34'951.45	GR 02.06.2025
Sportanlagen FC, Kompensation baulicher Unterhalt 2174	3410.3144.00	-29'500.00	GR 02.06.2025
Schulorganisation, Externe Unterstützung	2190.3132.00	28'894.20	GR 16.12.2024
Schule Windisch, Sicherheitskonzept bzw. Notfallkonzept	2191.3130.01	5'000.00	GR 20.01.2025
Sportplatz Dägerli; Mängelbehebung Isolationsfehler Platzbeleuchtung	3410.3144.00	30'000.00	GR 13.10.2025
Badi Zutrittssystem; Erweiterung Antipassback und Anzeige Aботypen	3411.3130.01	3'800.00	GR 17.02.2025
Badi Windisch, Instandstellung Restaurant	3411.3144.00	35'000.00	GR 27.01.2025
Koordinationsstelle Alter, Telefongebühren Fahrdienst	5351.3130.02	600.00	GR 16.12.2024
31 Sach- und Betriebsaufwand		337'660	

34 Finanzaufwand	Konto	Betrag	bewilligt
EFH Dohlenzelgstrasse - Aufwand Immobilienmakler	9633.3439.50	3'400.00	GR 07.07.2025
EFH Dohlenzelgstrasse - Schimmelsanierung UG	9633.3430.40	10'680.00	GR 01.12.2025
34 Finanzaufwand		14'080	

36 Transferaufwand	Konto	Betrag	bewilligt
SeReal - Kosten Stellvertretungen infolge Freistellung (2025 statt 2024)	2130.3631.00	8'065.00	GR 02.12.2024
Subvention Mittagsmodul Tagesstrukturen ab 01.08.2025	5451.3636.00	37'500.00	ER 12.03.2025
36 Transferaufwand		45'565	

Total Nachtragskredite Erfolgsrechnung		520'510	
---	--	----------------	--

Zusatzkredit Investitionsrechnung	Konto	Betrag	bewilligt
keine			
Total Zusatzkredite Investitionsrechnung		0	

Spezialfinanzierungen

Erfolgsrechnung	Konto	Betrag	bewilligt
2201 - Schulassistent HPS	2201.3010.03	0.00	GR 02.12.2024 GR 03.03.2025
2201 - Verlängerung Anstellung Glutz Elena	2201.3010.03	18'100.00	GR 18.08.2025
2201 - Pensum Schulleitung HPS	2201.3631.00	69'965.00	GR 24.03.2025
2201 - Überbrückung SL HPS	2201.3631.12	62'100.00	GR 04.05.2025
2201 - Überbrückung SL HPS 2 Person inkl. Vermittlung	diverse	47'000.00	GR 25.08.2025
2201 - Vermittlungsgebühr SL HPS	2201.3130.01	23'400.00	GR 04.05.2025
2201 - HPS Stufenleitungen	diverse	21'000.00	GR 08.09.2025
2201 - HPS Ersatz Tische Mittagstisch	2201.3110.00	4'540.00	GR 22.09.2025
2201 - Mehrzweckraum - Dringlicher Glasaus-tausch und Ersatz Halterung Turngeräte	2201.3144.00	13'600.00	GR 07.07.2025
7101 - Grundwasserpumpwerk Inseli; Kostenbe-teiligung Rückbau Wasserleitung in Reuss	7101.3134.50	14'500.00	GR 17.02.2025
7201 - Strassenwischmaschine, Reparatur	7201.3151.61	12'300.00	GR 02.06.2025
Total Erfolgsrechnung Spezialfinanzierung		286'505	

Investitionsrechnung	Konto	Betrag	bewilligt
8711 - Erneuerung im Moos, Lettenstrasse und Nelkenstrasse, Zusatzkredit EW	8711.5030.36	211'000.00	GR 20.01.2025
Total Investitionsrechnung Spezialfinanzierung		211'000	

9 Kennzahlen (ohne Spezialfinanzierungen)

Haushaltsgleichgewicht (§ 88g Abs. 1 Gemeindegesetz)

Das kumulierte Ergebnis der Erfolgsrechnung soll gemäss Gemeindegesetz mittelfristig ausgeglichen sein (Haushaltsgleichgewicht). Die Beurteilung der Einhaltung des mittelfristigen Haushaltsgleichgewichts umfasst sieben Jahre. Für die Rechnung 2025 sind dies die Gesamtergebnisse der Rechnungen 2022 bis 2025, das Budget 2026 sowie der Planjahre 2027 bis 2028.

in Tausend	2022 RG	2023 RG	2024 RG	2025 RG	2026 Budget	2027 Fipla *	2028 Fipla *
Gesamtergebnis	-207	-67	+114	+659	-2'193	+11'115	-4'707
Mittelfristiges Haushaltsgleichgewicht 2025 (kumuliert)							4'714

Für das Jahr 2025 ist das mittelfristige Haushaltsgleichgewicht sichergestellt.

** Bemerkungen: inkl. einmaligen Buchgewinn Rechtsformänderung Elektrizitätswerk (2027 statt 2026).
Ab 2027 inkl. jährliche Abschreibungen Neubau Schulanlage Dohlenzelg mit rund CHF 1.6 Mio. pro Jahr.
Abschaffung Eigenmietwert ab 2028 - 2 % Steuerertrag.*

Die Einhaltung des Haushaltsgleichgewichts 2025 ergibt sich nur durch das mutmasslichen Ergebnis 2027 mit der Rechtsformänderung Elektrizitätswerk.

Die Nichteinhaltung des Haushaltsgleichgewichts erfordert eine verstärkte Überwachung sowie einen bewussten und verantwortungsvollen Umgang mit den finanziellen Mitteln durch den Gemeinderat und alle involvierten Stellen.

Da ausreichende kumulierte Bilanzüberschüsse vorhanden sind und zudem Potenzial beim Steuerfuss besteht, ist derzeit nicht davon auszugehen, dass der Kanton beziehungsweise die Gemeindeaufsicht aktiv eingreifen wird. Der finanzielle Handlungsspielraum liegt somit weiterhin bei der Gemeinde Windisch. Gemäss Auskunft des Leiters der kantonalen Gemeindeabteilung handelt es sich bei der Regelung zum Haushaltsgleichgewicht um eine Soll-Bestimmung. Das kantonale Recht sieht keine direkten Sanktionen vor, falls diese nicht eingehalten wird. Sollte sich der Einwohnerrat beziehungsweise das Stimmvolk jedoch nicht auf den jährlichen Steuerfuss einigen können, ist der Regierungsrat befugt, diesen gestützt auf das Haushaltsgleichgewicht festzulegen.

Kantonale Kennzahlen (§ 26 Finanzverordnung)

Selbstfinanzierungsanteil 2025	Rechnung 2025: 8.20 %
Selbstfinanzierung in Prozent vom operativen Ertrag	(Rechnung 2024: 6.73 %)
<p>Zeigt die Finanzkraft und den finanziellen Spielraum einer Gemeinde. Er gibt an, welcher Anteil des Ertrages zur Finanzierung der Investitionen oder zum Abbau der Schulden aufgewendet werden kann. Ein Selbstfinanzierungsanteil von über 20 % weist auf ein hohes Investitions- / Amortisationspotenzial hin. Der Anteil sollte nicht unter 10 % betragen.</p>	
> 20 %	gut
10 % - 20 %	mittel
< 10 %	schlecht

Selbstfinanzierungsgrad 2025	Rechnung 2025: 15 %
Selbstfinanzierung in Prozent der Nettoinvestitionen	(Rechnung 2024: 36 %)
<p>Die Kennzahl gibt an, welchen Anteil der Nettoinvestitionen eine Gemeinde aus eigenen Mitteln finanzieren kann. Mittelfristig sollte der Selbstfinanzierungsgrad im Durchschnitt gegen bzw. über 100 % liegen (= keine Neuverschuldung / Schuldenabbau). Der Anteil sollte nicht unter 50 % liegen. Jährliche Schwankungen beim Selbstfinanzierungsgrad sind nicht ungewöhnlich, daher sollte die Kennzahl in Verbindung eines Mehrjahresvergleiches betrachtet werden.</p>	
> 100 %	Rückgang der Schulden oder Erhöhung Nettovermögen
80 % - 100 %	gut bis vertretbar / Geringe Zunahme der Schulden
50 % - 80 %	problematisch / Zunahme der Schulden
< 50 %	ungenügend / hohe Zunahme der Schulden

Nettoschuld I pro Einwohner 31.12.2025	Rechnung 2025: CHF -1'706
Nettoschuld in Franken pro Einwohner	(Rechnung 2024: CHF +282)
<p>Die Nettoschuld pro Einwohner wird als Gradmesser für die Verschuldung verwendet. Eine Pro-Kopf-Verschuldung bis CHF 2'500 wird in der Regel als nicht problematisch beurteilt. Das bedeutet aber nicht, dass jeder höhere Wert problematisch ist. Die Kennzahl hat beschränkte Aussagekraft. Bei der Beurteilung der Tragbarkeit der Verschuldung ist die Finanzkraft zu berücksichtigen (siehe Nettoverschuldungsquotient) sowie auch der Zustand der kommunalen Infrastruktur.</p>	
> 0	Nettovermögen
0 bis -1'000	geringe Verschuldung
-1'001 bis -2'500	mittlere Verschuldung
-2'501 bis -5'000	hohe Verschuldung
> -5'000	sehr hohe Verschuldung

Nettoverschuldungsquotient 2025	Rechnung 2025: +56.26 %
Nettoschuld in Prozent vom Fiskalertrag/Finanzausgleich	(Rechnung 2024: -9.45 %)
<p>Zeigt, welcher Anteil vom Fiskalertrag/Finanzausgleich, bzw. wie viele Jahreseinheiten erforderlich wären, um die Nettoschuld abzutragen. Ein Nettoverschuldungsquotient von unter 50 % weist auf eine kurze Bindungsdauer hin. Der Quotient sollte nicht über 150 % betragen.</p>	
< 100 %	gut
100 % - 150 %	genügend
> 150 %	schlecht

Zinsbelastungsanteil 2025	Rechnung 2025: 0.26 %
Nettozinsaufwand in Prozent vom laufenden Ertrag	(Rechnung 2024: 0.15 %)
Zeigt, welcher Anteil des laufenden Ertrags durch den Nettozinsaufwand gebunden ist. Je tiefer dieser Wert ist, desto grösser der Handlungsspielraum. Der Anteil sollte nicht über 9 % betragen.	
< 0 %	Zinsertrag
0 % - 4 %	gut
4 % - 9 %	genügend
> 9 %	schlecht

Kapitaldienstanteil 2025	Rechnung 2025: 6.73 %
Nettozinsaufwand + Abschreibungen in Prozent vom laufenden Ertrag	(Rechnung 2024: 7.22 %)
Zeigt, wie stark der laufende Ertrag durch den Zinsendienst und die Abschreibungen (Kapitaldienst) belastet ist. Ein hoher Anteil weist auf einen enger werdenden finanziellen Spielraum hin.	
< 5 %	geringe Belastung
5 % - 15 %	tragbare Belastung
> 15 %	hohe Belastung

10 Finanzplanung

Im Finanzkreislauf einer Gemeinde übernimmt der Rechnungsabschluss bzw. die Jahresrechnung die Funktion, die Einhaltung der Finanzstrategie nachzuweisen und Entwicklungen anhand von Statistiken und Kennzahlen darzustellen.

Der verbesserte Abschluss 2025 wirkt sich positiv auf die Finanzplanung aus. Die kumulierten Bilanzüberschüsse erhöhen sich um den Gewinn 2025 und reduzieren sich nicht wie ursprünglich geplant um CHF 1.3 Mio. Die Nettoschuld pro Einwohner liegt per 31.12.2025 effektiv bei CHF 1'706. In dem bisherigen Finanzplan war für Ende 2025 eine Nettoschuld pro Einwohner von CHF 2'016 vorgesehen. Die geplanten Nettoinvestitionen 2025 in Höhe von CHF 19 Mio. konnten vollständig realisiert werden.

Aufgrund der folgenden offenen Punkte (Stand Ende April) wird auf eine detaillierte Ausführung verzichtet:

- Die bisherige Finanzstrategie ist durch die aktuellen Entwicklungen nicht mehr aussagekräftig.
- Die Erarbeitung einer neuen Finanzstrategie und der Finanzplanung durch den neuen Gemeinderat steht noch aus.
- Der Entscheid des Einwohnerrates zur Rechtsformänderung des Elektrizitätswerks ist erfolgt.
- Die Immobilienstrategie befindet sich in Bearbeitung.

11 Erläuterungen Erfolgsrechnung nach Abteilungen

Die folgenden Begründungen zeigen gegenüber dem Budget auf, wie sich die Sachverhalte auf den Nettoaufwand auswirken.

+ Zunahme Nettoaufwand, Minderertrag gegenüber dem Budget (rot markiert)

- Abnahme Nettoaufwand bzw. Mehrertrag gegenüber dem Budget (grün markiert)

Übersicht

Prozentualer Anteil der Nettokosten der Abteilungen nach funktionaler Gliederung: Die Abteilungen 8 und 9 werden nicht ausgewertet, da sie Erträge erwirtschaften und somit die übrigen Abteilungen mitfinanzieren. Von jedem CHF 100 Steuereinnahmen flossen im Jahr 2025 beispielsweise CHF 12,69 in die Allgemeine Verwaltung und CHF 37,96 in den Bereich Bildung. Der Anteil der Abteilung 4 „Gesundheit“ steigt jährlich aufgrund der zunehmenden Kosten im Bereich der Pflegefinanzierung.

Abteilung	RG 2023	RG 2024	Budget 2025	RG 2025
0 Allgemeine Verwaltung	12.57 %	13.07 %	12.28 %	12.69 %
1 Öffentliche Sicherheit	6.30 %	6.51 %	7.06 %	6.22 %
2 Bildung	40.44 %	38.92 %	37.55 %	37.96 %
3 Kultur und Freizeit	5.61 %	5.23 %	5.33 %	5.93 %
4 Gesundheit	11.46 %	14.25 %	12.94 %	15.40 %
5 Soziale Wohlfahrt	19.72 %	17.87 %	20.12 %	17.23 %
6 Verkehr	3.34 %	3.07 %	3.34 %	3.21 %
7 Umwelt, Raumordnung	0.56 %	1.08 %	1.36 %	1.36 %

Allgemeine Anpassungen Kontierungen

Die Verbuchung erfolgt auf die effektiv angefallenen Konten und wird als wichtiger eingestuft als die Abbildung gemäss Budget. So sind Abweichungen transparent dargestellt und dienen bei wiederkehrenden Positionen als Hilfe für die zukünftige Budgetierung.

Allgemeine Bemerkungen

xxxx.3134.00 Sachversicherungen

Bei den Sachversicherungen sind Mehrausgaben von rund CHF 15'000 zu verzeichnen. Grund dafür ist die Überprüfung und Anpassung der Cyberversicherung für Verwaltung und Schule sowie die Erhöhung des Versicherungswerts der Liegenschaften. Durch die Indexierung haben sich zudem die Werte der Liegenschaften erhöht. Bei den Prämien der Gebäudeversicherungen (AGV) wurde ein Rabatt analog zum Vorjahr beziehungsweise Budget berücksichtigt.

xxxx.3910.03 Interne Verrechnung Bauamt

Die interne Verrechnung des Bauamts auf die einzelnen Funktionen erfolgt auf Basis der im Jahr 2025 erfassten Stunden (Budgetgrundlage: Stunden 2023). Je nach Umfang interner Projekte können sich teilweise grössere Abweichungen zu den Vorjahreswerten ergeben. Neu werden die Stunden für Schwammstadtmassnahmen erfasst und der Abwasserkasse belastet. Im Gegenzug wurde der Unterhalt der Abwassersonderbauwerke ab dem 01.01.2025 an die ARA-Wasserschloss ausgelagert.

xxxx.3910.04 Interne Verrechnung Basis-Dienstleistungen EDV

Die Aufwendungen für die interne Verrechnung pro Arbeitsplatz liegen rund CHF 40'000 unter dem Budget (siehe Erläuterungen 0223). Die Verteilung erfolgt nach den effektiv besetzten Arbeitsplätzen.

Der Ansatz pro Arbeitsplatz beträgt CHF 4'314 (Budget: CHF 5'181).

0 ALLGEMEINE VERWALTUNG

0110.3102.00 Erhöhte Kosten für **Drucksachen und Publikationen** aufgrund der Gemeinderats- und Einwohnerratswahlen. Die Kosten für die **Referendumsabstimmung** Budget 2026 fielen bereits im Dezember 2025 an. **+14'728**

0110.3132.00 Im Jahr 2025 fand **keine externe Schwerpunktprüfung** statt. **-6'973**

0120.3000.02	Die Zusatzlohnsumme für den Gemeinderat von CHF 20'000	+4'999
0120.3010.09	(Budget CHF 5'000) für ausserordentliche Arbeitsbelastungen wurde mit CHF 9'549 beansprucht. Der Mehraufwand resultierte aus einem längeren Ausfall eines Mitglieds und liegt unter dem Beitrag der Taggeldversicherung.	+17'093
0120.3132.00	Es fielen keine grösseren externen Honorare für den Gemeinderat an sowie die Kosten für Klausuren wurden nicht benötigt.	-12'568
0120.4260.00	Seit 2018 werden sämtliche Entschädigungen an Gemeinderäte von Verbänden, Verwaltungsratsmandaten, Kommissionen etc. der Gemeinde gutgeschrieben. Auch gemeindeinterne Kommissionen werden über dieses Konto abgerechnet. Der Betrag schwankt je nach Anzahl der Sitzungen und Mandate.	+5'504
0211.4260.01	Im Bereich Verlustscheininkasso kam es im Sommer 2023 zu einem Wechsel. Die Aufwendungen sind tiefer, ebenso die Erträge, was zu geringeren Rückerstattungen der Betriebskosten führte.	-13'648
0212.4270.00	Deutlich erhöhter Bussenertrag 2025 durch Ermessensveranlagungen und Nicht-Einreichung von Aktenergänzungen gemäss Abrechnung des kantonalen Steueramts.	+8'440
0220.3010.00	Mehrkosten bei Löhnen durch Weiterbeschäftigung eines Lehrgängers bis zu seiner Rekrutenschule. Er unterstützte während dieser Zeit sämtliche Verwaltungsabteilungen und betreute unter anderem den Umzug des Archivs im Gemeindehaus in die Zivilschutzanlage Chapf.	+26'364
0220.3010.20	Der Saldo Überzeit bleibt 2025 stabil mit 1'960 Stunden (2024: 1'984 Stunden). Die offenen Ferientage sind rückläufig von 318 Tagen auf 266 Tagen. Mitarbeitende müssen neu mindestens 80 % der Ferienbezüge zu Beginn des Jahres planen. Die Erhöhung Ferien- und Überzeit im Betrag ergibt sich durch erhöhte Ansätze bei der Bewertung. Der Ansatz inkl. Sozillasten bei den Abteilungsleitern beträgt neu CHF 75 bzw. CHF 100 statt wie bisher CHF 50.	+17'080
0220.3090.00	Minderausgaben für die Aus- und Weiterbildungen , da keine externen ICT-Schulungen für die Mitarbeitenden durchgeführt wurden. Das geplante CAS wurde nicht gestartet und stattdessen durch ein CAS im Bereich Finanzen für eine Mitarbeitende kompensiert.	-23'960
0220.3132.00	Externe Honorare für das Coaching Mitarbeitender und Prozessoptimierung (CMI) wurden nicht benötigt.	-10'500
0220.3910.03	Höhere interne Verrechnung Bauamt durch Archiv-Umzug, Entsorgung und Räumung.	+10'816
0220.4910.07	Die interne Verrechnung der Führungs- und HR-Leistungen erfolgt gestützt auf die neue Leistungsvereinbarung zur Schulsozialarbeit mit den Gemeinden Hausen und Mülligen.	+11'500
0222.3010.00	Bereinigung Überzeit und temporäre Pensenerhöhung Planung und Bau (Nachtragskredit Gemeinderat).	+43'895
0222.3132.00	Mehrkosten für externe Honorare in der Abteilung Planung und Bau durch nicht budgetierte Organisationsentwicklung (Nachtragskredit Gemeinderat). Kosten Schulraumplanung: CHF 22'269 (Budget CHF 20'000).	+47'022
0223	Bereich Informatik schliesst mit Minderaufwand ab, hauptsächlich wegen tieferer externer Dienstleistungen (0223.3130.07) und geringerer Softwareanschaffungskosten (0223.3118.00).	-43'651
0223.3118.00	Aufgrund der erst Ende November 2025 erfolgten Umstellung auf Office 365 fielen geringere Lizenzkosten an. Zudem wurde die Software für Rückerstattungen im Bereich materielle Hilfe nicht beschafft.	-18'500

0223.3130.07	Es sind tiefere effektive Kosten für die Umstellung Office 365 angefallen.	-21'827
0223.3132.00	Externe Fachunterstützung ICT war nicht erforderlich.	-5'000
0290.3144.00	Mehrkosten Unterhalt Gemeindehaus durch Nachtragskredit Trag-	+10'163
0290.3144.05	riemen Lifte (CHF 14'500). Geplante Unterhaltsarbeiten wie Einbau intelligentes Heizungssystem, Umbau ehemaliges Archiv in Sitzungszimmer sowie Erneuerung Steigzonen Etappe 7 umgesetzt. Die Storen im 8. Stock wurden durch ein Sommergewitter zerstört. Die Kosten sind durch die Gebäudeversicherung gedeckt.	+4'394
0291.3120.03	Die Thematik Heizung Werkhof ist weiterhin ungelöst (Heizleistung) und die Vereinbarung mit dem Kantonalen Werkhof offen. 2025 war kein zusätzlicher Heizölkauf notwendig. Der Vorrat Heizöl per Ende Jahr wird abgegrenzt. Für den Heizungsersatz ist eine separate Botschaft 2026 geplant.	-9'743
0292	Mehrkosten Bossartschüür (Kulturteil) , insbesondere durch den baulichen Unterhalt. Die leerstehende Jauchegrube musste aufgefüllt werden. Dazu sind auch Sondierungskosten angefallen (3132.00). Der Sanierungsbedarf Dach ist wie geplant erhoben (separate Botschaft vorgesehen).	+13'739

1 ÖFFENTLICHE SICHERHEIT

1110.3000.01	Sitzungsgelder für die Arbeitsgruppe „Sicherheit am Bahnhof“ .	+2'550
1110.3111.00	Im Spätherbst wurde die Videoüberwachung publiziert. Im Vergleich zum Budget werden die Kameras nicht von der Gemeinde beschafft, sondern lediglich die Installationen übernommen. Die Fachhochschule leistet einen finanziellen Beitrag dazu. Die Inbetriebnahme erfolgt 2026.	-13'000
1110.3130.01	Zusätzlich zur bisherigen City-Patrouille wurde als Nachtrag durch die Stadt Brugg und die Gemeinde Windisch für das gesamte Jahr 2025 die Patrouille Gesellschaft geführt (siehe Botschaft Einwohnerrat März 2025).	+134'296
1110.4270.01	Der Bussenanteil der Regionalpolizei liegt mit CHF 252'407 deutlich über den Vorjahreswerten. Der Mehrertrag resultiert aus dem Einsatz des semi-stationären Blitzers. Eine Aufteilung des Ertrags zulasten der Verkehrssicherheit ist nicht möglich (siehe Erläuterungen zu den grössten Abweichungen).	+112'407
1120.4270.00		-50'000
1120.4612.00	Der gesamte Überschuss der Vertragsperiode 2021–2024 der Regionalpolizei (rund CHF 1,55 Mio., abzüglich eines Absicherungsbeitrags und Restwerte der aktivierten Anlagen) wird den Gemeinden zurückerstattet. Der Anteil der Gemeinde Windisch beträgt CHF 197'912.	+197'912
1120.3130.01	Die Parkkontrollen sind im Rahmen von Service Plus-Dienstleistungen an die Regionalpolizei ausgelagert. Die tieferen Aufwendungen führen entsprechend zu tieferem Ertrag bei den Parkbussen.	-29'024
1120.4270.02		-17'280
6151.3130.01	Die Bewirtschaftung der Paketkarten und des Laternenparkings ist in der Funktion 6151 enthalten (Aufwand und Erträge).	+22'938
1400.3612.04	Rückerstattung Beitrag Gemeindeverband Soziale Dienstleistungen Region Brugg aufgrund des besseren effektiven Abschluss 2024.	-51'787
1500.3612.00	Der Aufwand für die Regionale Feuerwehr Windisch-Habsburg-Hausen liegt unter dem Budget. Der Aufwand pro Einwohner beläuft sich auf CHF 45.	-8'422
	Der Minderaufwand von rund CHF 68'000 resultiert aus nicht voll ausgeschöpften Positionen wie Übungssold, Anschaffungen und Unterhalt der Fahrzeuge.	

1620.3612.00	Die Kosten pro Einwohner für die ZSO Brugg Regio betragen CHF 14,12 (Budget CHF 16,34). Aufgrund tieferer Personalkosten und Anschaffungen fällt der Beitrag deutlich geringer aus. Die Kosten pro Einwohner für die RFO Brugg Regio betragen CHF 1,68 (Budget CHF 1,65).	-25'652
1620.4631.00	Der gemeindeeigene Fonds für Ersatzbeiträge von Schutzraumbauten ist seit 2018 aufgebraucht. Die entsprechenden Kosten werden nun aus dem Reservefonds des Kantons übernommen. Es fielen nur geringe anspruchsberechtigte Aufwendungen an.	-17'116

2 BILDUNG

Allgemeine Bemerkungen Schulbetrieb (2110, 2120 und 2130)

Relevante Positionen	Budget 2025	Rechnung 2025
3020.01 Schulämter	97'750	87'084
3104.xx Lehrmittel inkl. 3101.xx Verbrauchsmaterial	536'215	519'531
3110.xx Anschaffungen Schulmobiliar	75'720	56'229
3170.06 Schulveranstaltungen	59'400	54'608
3171.xx Schulreisen, Exkursionen (ohne Skilager)	156'500	124'855

Lehrmittel:

Im Jahr 2025 wurde zwischen Lehrmitteln und Verbrauchsmaterial getrennt. Da diese Trennung auf Schätzungen basiert, ergeben sich teilweise grosse Abweichungen. Die Budgetierung erfolgt pauschal pro Schüler. Durch die Reduktion der Pauschale im Jahr 2025 fällt die Abweichung deutlich geringer aus als in den Vorjahren und beträgt rund CHF 16'700.

Schulreisen, Exkursionen etc.:

Die Kosten für Schulreisen, Exkursionen und ähnliche Anlässe schwanken jährlich, abhängig vom Zeitpunkt der Durchführung. Die Abrechnung erfolgt jeweils nach Kalenderjahr, während die Ansätze für die Schüler nach Schuljahr kalkuliert werden.

xxxx.3612.00	Schulgelder an Gemeinde/Institutionen Bei den Schulgeldern an auswärtige Schulen, wie den Regionalen Integrationskurs (RIK), die Sportschule sowie weitere Schulen, ergeben sich Minderkosten. Je nach Zuweisung und Entscheid des Gemeinderates variiert der Betrag pro Jahr stark. Ab dem Schuljahr 2025/2026 wird eine eigene RIK-Klasse in Windisch geführt, wodurch die auswärtigen Schulgelder künftig entfallen.	-11'332
xxxx.3631.01	Besoldungsanteil an Kanton Für das Jahr 2024 resultierte eine Gutschrift über alle Schulstufen von rund CHF 107'741. Der Akontobeitrag für 2025 betrug insgesamt CHF 3'877'184 (Siehe auch Erläuterungen zu den grössten Abweichungen).	-107'741
xxxx.4612.05 xxxx.4612.06	Schulgelder auswärtiger Schüler Der Ertrag aus den Schulgeldern für auswärtige Schüler, die die Schule Windisch besuchen, liegt über dem Budget. Gegenüber dem Budget konnten zusätzlicher Schüler verrechnet werden. Ein auswärtiger Schüler besucht den Kindergarten, die übrigen die Oberstufe.	+19'987

Weitere Bemerkungen

2110.3130.01	Für den Waldkindergarten konnte nicht nahtlos eine Zivildienstleistende Person eingesetzt werden. Stattdessen wurde eine separate temporäre Anstellung vorgenommen.	-5'265
2110.3631.00		+4'022
2120.3020.00	Minderausgaben Lohnkosten gegenüber dem Budget für den Schwimmunterricht an der Primarschule.	-10'103

2120.3020.02	Höhere Aufwendungen fielen für die Aufgabenhilfe an der Primar-	+15'583
2120.4231.00	schule an. Die Elternbeiträge für diese Unterstützung steigen ent- sprechend.	+4'800
2120.3130.01	Die Transportkosten für den Schülertransfer vom Schulhaus Dorf zum Schwimmbad Heumatte im Sommer 2025 lagen unter dem Budget.	-6'600
2140.3612.00	Der Beitrag der Gemeinde Windisch an die Regionale Musikschule	-38'317
2146.4612.00	beträgt CHF 440'263 (Budget: CHF 478'580). Die tieferen Kosten er- geben sich aus reduzierten Lohnkosten und höheren Beiträgen, die abhängig von der Anzahl der Schüler und der Wohnsitzgemeinde va- riieren. Der angestrebte Deckungsgrad von 60 % lag 2025 bei 58 %. Bei auswärtigen Schülern werden den jeweiligen Gemeinden die Voll- kosten verrechnet.	+31'152
2140.3637.00	Die Vergünstigungen für die Musikschule gemäss Reglement be- trugen insgesamt CHF 10'511.	+4'511
2146.3020.00	Die Löhne der Musikschullehrpersonen richten sich nach dem kantonalen Lohnsystem, das jeweils im Dezember festgelegt wird. Die tatsächliche Teuerung, die vom Grosse Rat festgelegt wird, ist bei der Budgetierung noch nicht bekannt. Zusätzlich ergeben sich laufend Anpassungen aufgrund der Schülerzahlen und Änderungen beim Lehrpersonal.	-12'459
2170.3144.00	Es fielen Mehrkosten für den Ersatz defekter Spielgeräte beim	+18'342
2170.4511.00	Spielplatz Kindergarten Klosterzelg an (Nachtragskredit). Die Finan- zierung erfolgte über den Fonds Mehrwertabgeltung.	+20'612
2171.3144.00	Die vorgesehenen Unterhaltsarbeiten (Malerarbeiten, Bühnentechnik,	-17'380
2171.4260.00	Heckenpflege, Enthärtungsanlage usw.) bei der Schulanlage Dorf konnten durchgeführt werden. Die effektiven Kosten lagen unter dem Budget. Die angrenzende Kirchgemeinde entschied sich für eine eigenständige Lösung beim Heckenersatz, weshalb kein gemeinsa- mes Projekt umgesetzt wurde.	-7'500
2172	Der Betrieb Schulanlage Dohlenzelg erfolgte gemäss Budget. 2026 erfolgt nun der Abbruch.	+3'422
2173.3144.00	Mehrkosten für den baulichen Unterhalt Bezirksschulhaus ent- standen durch die Verbuchung Ausgaben für das Musterzimmer (Be- leuchtung und Lüftung) von CHF 58'603.35. Die Auslagen für das Projekt lagen unter der Aktivierungsgrenze.	+69'372
2173.3130.01	Kosten für den externen Hauswart ab Ende November 2025. Die	+4'953
2174.3130.01	Stelle ist derzeit ausgeschrieben. In den Dienstleistungen Dritter sind zudem Projektkosten für den Ersatz der Leuchtmittel (Kreditantrag Einwohnerrat Juni 2025) enthalten	+11'323
2174.3111.00	Ersatz der defekten Schauersaugmaschine Chapf für CHF 29'040 (Nachtragskredit Gemeinderat).	+31'621
2174.3144.00	Mehrkosten baulicher Unterhalt Chapf durch den Ersatz des de- fekten Hochleistungsboilers aus dem Jahr 1999. Der Gemeinderat genehmigte einen Nachtragskredit von CHF 35'000 mit Kompensa- tion von CHF 29'500 im Konto 3410.3144.00.	+37'976
2175.3120.03	Das Schulhaus Rütene n sowie die Werkstatt Stiftung Domino be- ziehen Fernwärme über die Heizungsanlage der Brugg Immobilien AG. Durch die Umstellung der Ablesung in ein neues System, wurden deutlich höhere Kosten in Rechnung gestellt. Die Thematik wird ak- tuell aufgearbeitet.	+40'894
2190.3090.00	Mehrkosten Aus- und Weiterbildung Mitarbeitende Schulver- waltung (Nachtragskredit Gemeinderat)	+15'960
2190.3132.00	Externe Aufwendungen für die Organisationsentwicklung in der Schulführung in Höhe von insgesamt CHF 61'213. Die Umsetzung erfolgt ab dem 01.01.2026.	+56'212

2191.3130.18	Die Schule führte ein Projekt Soziale Integration „Infoveranstaltungen für zugezogenen Eltern“ durch. Der Kanton leistete einen Beitrag dazu.	+2'275
2191.4611.00		+2'280
2193	Die Aufwendungen für die Schulinformatik (ohne Abschreibungen) liegen deutlich unter dem Budget. Die Kosten für Informatikdienstleistungen und Hardware-Unterhalt fielen geringer aus. Lizenzen für die Firewall sind im Investitionskredit enthalten. Erwähnenswert sind die umgesetzten Massnahmen 2025 aus der IKS-Schwerpunktprüfung 2024. Ein Sicherheitstraining für Lehrpersonen und die Einführung der Multi-Faktor-Authentifizierung wurden durchgeführt.	-55'680
2194	Neu ist die Schulsozialarbeit der Gemeinde Hausen (40 %) und Mülligen (10 %) in die SSA Windisch integriert. Die entsprechenden Leistungsverträge wurden abgeschlossen. Durch den Ausbau fallen höhere Lohnkosten an, netto ergeben sich jedoch keine Mehrkosten für die Gemeinde Windisch.	-6'002
2200.3614.00	Die Gemeindeanteile an die Sonderschulen entsprechen dem Budget. Die Budgetierung erfolgt auf Basis der Erfahrungszahlen der Vorjahre. Je nach Kostengutsprachen kann der Betrag variieren.	-4'391
2201	Heilpädagogische Sonderschule HPS: Siehe Erläuterungen „13 Spezialfinanzierungen“	
2300.363x.xx	Die Schulgelder an Berufsschulen und kantonale Schulen liegen CHF 43'702 über dem Budget, jedoch CHF 19'875 unter der Rechnung 2024.	+43'702
2300.4631.00	Rückerstattung der Gemeindebeiträge an Berufsschulen durch den Kanton für nachobligatorische Schulangebote für unbegleitete minderjährige Asylsuchende (UMA) in kantonalen Unterkünften.	+26'247

3 KULTUR, SPORT UND FREIZEIT

3210	Die Aufwendungen Bibliothek liegen über dem Budget, hauptsächlich aufgrund höherer Lohnkosten in Höhe von CHF 12'346.	+10'248
3290.3170.16	2025 wurde eine Kulturnacht im Campussaal durchgeführt. Der Gemeindeanteil Windisch beträgt CHF 22'320.	+3'639
3290.4612.00		+1'320
3290.3636.00	Mehrausgaben für Veranstaltungen entstanden insbesondere durch die Einsatzkosten der Feuerwehr und der Strassenreinigung beim Kinder Fasnachtsumzug.	+7'787
3291.3634.00	Die Rechnung der Campussaal Betriebs AG (CBAG) profitierte 2025 von einem guten Geschäftsjahr der Betreiberfirma. Da der Maximalumfang für Gewinnvortrag von CHF 50'000 erreicht wurde, erfolgt eine Rückerstattung der Defizitbeiträge an die Stadt Brugg und die Gemeinde Windisch.	-7'800
3410	Tiefere Aufwendungen für Heizung/Strom, Verbrauchsmaterial und baulichen Unterhalt bei Sportanlagen Fussballplätze . Der budgetierte Boilerersatz wurde nicht umgesetzt, stattdessen wurde der dringende Ausfall des Boilers im Schulhaus Chapf kompensiert.	-47'433
3411	Das Defizit 2025 Betrieb Schwimmbad liegt bei CHF 566'831 (Budget CHF 435'370). Davon entfallen CHF 107'055 auf eine ausserplanmässige Abschreibung für die Folie des Schwimmerbeckens. Die weiteren grössten Abweichungen sind: 3411.3144.00 – Baulicher Unterhalt +10'754 Nachtragskredit Sanierung Restaurant und Kühlzellen 3411.4240.00 – Eintrittsgebühren – 10'949 Tieferer Ertrag aufgrund wetterabhängiger Besucherzahlen	+131'461

3420.3130.01	2025 wurden sämtliche Spielplätze auf ihre Sicherheit hin überprüft. Die externen Aufwendungen wurden auf die einzelnen Spielplätze verteilt.	+734
3420.3143.00	Beim Unterhalt der Freizeitflächen und Baumpflegearbeiten fielen nur geringe Kosten an. Die Budgetierung erfolgte pauschal über allgemeine Positionen.	-8'197

4 GESUNDHEIT

4120.3631.19	Pflegekosten stationär	+379'858
4210.3631.18	Pflegekosten ambulant Erläuterungen siehe Abschnitt „Grösste Abweichungen“	+149'966
4120.3634.00	Die Aargauer Gemeinden befanden sich in einem Rechtsstreit bezüglich MiGeL-Pauschalen für die Jahre 2015 bis 2017. Diese Thematik wurde als Eventualverpflichtung geführt. 2025 konnte eine Vergleichslösung von CHF 2,5 Mio. erzielt werden. Der Anteil der Gemeinde Windisch beträgt CHF 26'680.	+26'680
4120.3637.00	Bei Eintritt in ein Pflegeheim , wenn das verlangte Depot nicht bezahlt werden kann, muss die Gemeinde gemäss Pflegegesetz eine subsidiäre Kostengutsprache gewähren. 2025 mussten in einem Fall aufgrund von Verlustscheinen die effektiven Kosten übernommen werden. Siehe auch Eventualverbindlichkeiten im Beteiligungs- und Gewährleistungsspiegel.	+2'800
4210.3636.01	Auf Basis der Eigentümerstrategie tätigte die Spitex Region Brugg AG 2024 eine Rückzahlung an die Gemeinden. Der Anteil Windisch beträgt CHF 27'352. Die definitive Abrechnung 2024 (80 % nach Einwohnerzahl, 20 % nach Leistungsstunden) ergibt für Windisch eine Nachzahlung von CHF 2'915.	-27'161

5 SOZIALE SICHERHEIT

5351	Bei der Koordinationsstelle Alter erfolgte die Anstellung einer Person für die Organisation Fahrdienst (Nachtragskredit Gemeinderat). Neben den Lohnkosten benötigte die Person auch ein Telefon und ein Laptop. Die Kosten pro Einwohner betragen CHF 2.78 (Budget CHF 2.64). Die Mehrkosten der Gemeinde Windisch betragen CHF 1'239.	+1'239
5430.3637.01	Die Aufwendungen für die Alimentenbevorschussung sind deutlich gestiegen. Ab 01.01.2024 wird neben dem Barunterhalt auch der Betreuungsunterhalt bevorschusst (gesetzliche Änderung), entsprechend erhöhen sich die Aufwendungen. Der erhöhte Ertrag bei den Rückerstattungen ist auf ein straffes Inkasso zurückzuführen.	+50'506
5430.4260.02		+60'663
5430.3637.02	Für das Alimenteninkasso sind 2025 tiefere Kosten als in den Vorjahren angefallen.	-57'283
5430.4260.03		-57'302
5442	Mit dem Budget 2025 wurde eine Stellenaufstockung Jugendarbeit um 50 % bewilligt. Die Stellenbesetzung erfolgte erst im August bzw. Oktober 2025. Seit August 2025 wird wieder eine Jugendarbeit angeboten und der Jugendtreff ist geöffnet. Gegenüber dem Budget sind CHF 116'420 tiefere Kosten angefallen.	-116'420
5450.3614.01	Gemäss kantonaler Betreuungsverordnung müssen Gemeinden Gemeindebeiträge für anerkannte Einrichtungen mit Angeboten der aufsuchenden Familienarbeit leisten. Die Kosten pro Monat sind auf CHF 930 fixiert. 2025 sind nur tiefe Kosten für die Gemeindebeiträge angefallen.	-20'190
5450.4260.00		+1'560
5450.3637.03	Die Aufwendungen für die Elternschaftsbeihilfe werden separat dargestellt (Weisung kant. Finanzaufsicht für die Erhebung von Statistiken).	-15'000
5453.3637.00		+23'388

5451.3132.00	Die Gemeinde als Aufsichtsbehörde der Kindertagesstätten ist in ein Rechtsverfahren involviert. 2025 wurde eine Akontorechnung für die erwarteten Anwaltskosten gestellt.	+10'000																					
5451.3636.00	Ab Sommer 2025 wird ein Beitrag an das Chinderhuus Simsala für das Mittagsmodul geleistet (Entscheid ER März 2025), wodurch die bisherige Defizitgarantie einzelner Module entfällt.	+37'888																					
5720.3637.04	Materielle Hilfe, Ausgaben	-458'329																					
5720.4260.00	Materielle Hilfe, Rückerstattungen siehe Erläuterungen „Grösste Abweichungen“.	-255'902																					
5720.4631.01	2025 ist ein Fall mit Aufwendungen über CHF 60'000 angefallen, der dem Pooling Sozialhilfe angemeldet wurde.	+24'667																					
5730	Die Aufwendungen im Asylwesen entsprechen dem Budget, liegen jedoch rund CHF 20'000 tiefer. Grund ist eine zeitliche Verschiebung der Rückzahlungen von Kanton/Bund um etwa ein halbes Jahr. Aktuell sind noch zwei Wohnungen sowie die ehemalige Hauswartwohnung des Gemeindehauses gemietet.	+10'705																					
5730.4612.00	Die Gemeinde Windisch hat mit der Gemeinde Hausen einen Gemeindeverbund über die Asyl-Aufnahmepflicht abgeschlossen. Da die Gemeinde Hausen die Aufnahmepflicht derzeit nicht erfüllt, wird eine Entschädigung pro Tag an die Gemeinde Windisch geleistet.	+9'125																					
5790.3010.00	Aufgrund von Mutterschaften und Kündigungen in der Abteilung Gesellschaft mussten Stellvertretungen für Jugend- und Familien- sowie Sozialhilfenaufgaben gesucht werden. Durch eine Lösung mit Stundenlohn-Anstellung fielen die Kosten für die Vakanz deutlich tiefer aus als ursprünglich budgetiert.	+27'447																					
5790.3010.09		-5'750																					
5790.3130.01		-68'308																					
5790.3631.08	An den Restkosten der Sonderschule beteiligen sich die Gemeinden mit 40 %. Die Verrechnung erfolgt anhand der Einwohnerzahl. Die Beiträge entsprechen dem Budgetbetrag, welcher vom Kanton auf Basis der Aufgaben- und Finanzplanung festgelegt wird.	+3'369																					
5790.3637.08	Seit 01.01.2018 müssen die Gemeinden in Zusammenhang mit der Aufgabenverschiebung 85 % der Verlustscheine der Krankenkassen übernehmen. Die effektiven Kosten werden entsprechend mit den getätigten Rückstellungen pro Jahr verrechnet. Auf Basis der Erfahrungszahlen wurde eine Rückstellung von CHF 150'000 gebildet. Die Jahre 2021–2024 konnten inzwischen definitiv abgeschlossen werden. Die bisher gebildeten Rückstellungen für diese Jahre waren tendenziell zu hoch, weshalb die Auflösung der Rückstellung die aktuelle Rechnung entlastet. Effektive Kosten pro Jahr für Verlustscheine Krankenkasse:	+54'579																					
	<table border="1"> <tr> <td>2018</td> <td>CHF</td> <td>151'612 *</td> </tr> <tr> <td>2019</td> <td>CHF</td> <td>148'777 *</td> </tr> <tr> <td>2020</td> <td>CHF</td> <td>140'093 *</td> </tr> <tr> <td>2021</td> <td>CHF</td> <td>109'010 *</td> </tr> <tr> <td>2022</td> <td>CHF</td> <td>147'246 *</td> </tr> <tr> <td>2023</td> <td>CHF</td> <td>178'523 *</td> </tr> <tr> <td>2024</td> <td>CHF</td> <td>53'142</td> </tr> </table>	2018	CHF	151'612 *	2019	CHF	148'777 *	2020	CHF	140'093 *	2021	CHF	109'010 *	2022	CHF	147'246 *	2023	CHF	178'523 *	2024	CHF	53'142	
2018	CHF	151'612 *																					
2019	CHF	148'777 *																					
2020	CHF	140'093 *																					
2021	CHF	109'010 *																					
2022	CHF	147'246 *																					
2023	CHF	178'523 *																					
2024	CHF	53'142																					
	* abgeschlossene Jahre (Rückstellungen aufgelöst)																						
5791	Die Nettokosten im Bereich Integration liegen unter dem Budget. Der Kanton leistet 2025 weiterhin eine Kostenbeteiligung für die Deutschkurse von 100 %. Die Raummiete bezahlt die Gemeinde.	-4'499																					

Die Nettokosten von CHF 132'371 verteilen sich wie folgt:

Deutschkurse	CHF	20'688
Eltern-Kind-Treff	CHF	11'306
Sprachliche Frühförderung	CHF	16'470
Regionale Integration Fachstelle	CHF	26'102
Eigene Integrationsarbeit	CHF	57'805

Die Detailinformationen zu den jeweiligen Angeboten sind ausführlich im Geschäftsbericht umschrieben.

5930.3636.00 2025 wurde eine **Spende** von CHF 4'000 zugunsten der Gemeinde Blatten ausgerichtet.

6 VERKEHR UND NACHRICHTENÜBERMITTLUNG

6150.3101.00	Deutlich tiefere Ausgaben für das allgemeine Verbrauchsmaterial Strassen . Dazu musste nur wenig Streusalz eingekauft werden.	-17'369
6150.3111.00	Zusätzliche Plakatständer für Baustellen waren nicht notwendig und wurden nicht angeschafft.	-6'576
6150.3120.00	Die Stromkosten öffentliche Beleuchtung lagen unter dem Budget.	-10'239
6150.3132.00	Die Honorarkosten betreffen insbesondere das Verfahren gegen den Kanton sowie die Übernahme der Habsburgbrücke. Zusätzlich wurden Arbeiten im Projekt „Sanierung Habsburgstrasse – Bohrkernentnahmen“ durchgeführt.	-19'329
6150.3141.00	Die Unterhaltsarbeiten lagen unter dem Budget. Die grösste Ausgabe-position war die Belagsarbeit am Parkplatz Quartierladen Unterdorf mit CHF 31'000. Die Unterhaltsarbeiten der Strassen werden pauschal budgetiert. Bei dringendem Zusatzbedarf wird ein Nachtragskredit beantragt.	-37'385
6151.3049.01	Mehrkosten aufgrund der Integration der Lehrpersonen der HPS in das Ökobonus -System der Gemeindeangestellten.	+4'762
6151.3111.00	Es musste keine neue Parkuhr angeschafft werden. Für das Freibad konnte eine bestehende Uhr verwendet werden.	-10'000
6151.3130.01	Die Aufwendungen Regionalpolizei im Rahmen Service Plus Vertrag für die Kontrolle Laternenparking sowie die Bewirtschaftung Parkkarten werden neu in der Funktion 6151 verbucht, analog den Einnahmen.	+22'938
6151.4240.00	Der Ertrag aus Parkgebühren liegt unter dem Budget, trotz der neuen Parkuhr beim Freibad. Enthalten sind auch die Einnahmen aus dem Laternenparking in Höhe von CHF 6'210. Aufgrund der laufenden Überarbeitung des Parkierungsreglements war eine exakte Budgetierung schwierig.	-56'348

7 UMWELTSCHUTZ UND RAUMORDNUNG

7101	Wasserwerk: Siehe Erläuterungen „13 Spezialfinanzierungen“	
7201	Abwasser: Siehe Erläuterungen „13 Spezialfinanzierungen“	
7301	Abfallwirtschaft: Siehe Erläuterungen „13 Spezialfinanzierungen“	
7500.3130.01	Es sind nur geringe externe Kosten angefallen, unter anderem für Naturschutzberatungen Reusshang.	-11'243
7500.3143.01	Neben dem Unterhalt des Reussprallhangs, der Lindrabe, der Bekämpfung von Neophyten sowie der Pflege des Bienenstandorts Sohr entfällt der Unterhalt der SBB-Böschung aufgrund einer Gesetzesänderung.	-10'891
7690.3130.01	Die Kosten für die Überwachung Altlastenstandort „kleine Aare“ lagen unter dem Budget.	-9'489
7710.3612.00	Der Beitrag der Gemeinde Windisch an den regionalen Friedhof liegt über dem Budgetbetrag.	+25'057

7716	Es entstanden Mehrkosten im Bereich Friedhof , da die Gebührenerträge um CHF 33'925 unter dem Budget lagen. Trotz vieler Todesfälle sinken die Einnahmen, da zunehmend nach einer Kremation keine traditionelle Bestattung auf dem Friedhof erfolgt.	
7900.3132.00	Übersicht über die Honorare und Rückerstattungen 2025:	-20'966
7900.4260.00		+24'325
	- Aufwendungen Ingenieurbüro für den Mittelschulstandort mit CHF 12'475.	
	- Juristische Unterstützungen für den Beitragsplan Dohlenzelg mit CHF 21'892	
	- Pflichtenheft Machbarkeitsstudie Velovorzugsroute mit CHF 10'518	
	- Studie verkehrliche Entwicklung Klosterzelg-Reutenen mit CHF 21'479 (Entnahme Fonds Mehrwertabgeltung)	
	- Bodenproben Chilefeld CHF 12'653	
	- Erschliessungsplanung Spinnereibrücke CHF 8'220	
	Für die Gebietsentwicklung Arbeitsplatzzone Rütenen sind keine Kosten angefallen und somit auch keine Bevorschussung mit den zukünftigen Mehrwertabgeltungen.	

8 VOLKSWIRTSCHAFT

8200.3632.01	Das Defizit Forst beläuft sich auf CHF 54'522 (Budget CHF 58'700).	-4'178
8202	Der Holzerlös 2025 entspricht weitgehend dem budgetierten Betrag.	
8710.4120.00	Die Konzessionsgebühr beträgt 1.13 Rappen pro kWh bzw. CHF 446'769. Die Abrechnung erfolgte nach den effektiven kWh.	-10'769
8710.4391.00	Die Wertberichtigung Kapital e-sy AG wurde vollständig aufgelöst. Grund hierfür ist der positive Geschäftsverlauf der Firma sowie der vollständige Abbau der Verlustvorträge.	+17'919
8711 und 8172	Elektrizitätswerk: Siehe Erläuterungen „13 Spezialfinanzierungen“	
8790.3130.01	Aus dem Energiefonds wurden folgende Projekte finanziert:	-45'213
	<ul style="list-style-type: none"> • Sitzungsgelder Klima- und Energiekonzept, CHF 1'200 • Lizenz CO2-Rechner für Gemeinden, CHF 2'119 • Klima- und Energiekonzept, CHF 18'054 • Aufwendungen Energiebuchhaltung, CHF 5'448 • Projektarbeit FHNW Garderobe FC Windisch, CHF 1'622 • Start Energieplanung, CHF 1'044 • Förderbeiträge GEAK, diverses, CHF 300 	
	Der Start Energierichtplan (Budget CHF 30'000) ist noch nicht erfolgt.	
8790.4610.00	Bundesbeiträge für das Klima- und Energiekonzept.	-3'200
8790.3511.00	Aufgrund des Fondsbestandes unter CHF 100'000 wurde 2025 eine Einlage in den Energiefonds vorgenommen. Die Finanzierung erfolgte über die Spezialfinanzierung. Der Bestand des Energiefonds beträgt Ende 2025 CHF 97'641.	-15'587

9 FINANZEN UND STEUERN

9100.40xx.xx	Steuerertrag: siehe dazu die allgemeinen Erläuterungen.	+1'264'053
9101.40xx.xx	Sondersteuern: siehe dazu die allgemeinen Erläuterungen.	+238'695
9300.4621.xx	Finanzausgleich: siehe dazu die allgemeinen Erläuterungen.	-8'000
9610.3400.00	Durch den vom Kanton festgelegten Vergütungszins Steuern von 0,75 % fielen deutliche Mehrkosten an. 2026 reduziert sich der Zinssatz.	+47'376

9610.3401.00	Die budgetierten Zinsen für Neuaufnahmen Darlehen lagen bei 1.5 % - 1.75 %. Effektiv lagen die Zinssätze unter 1.0 %. Siehe auch Erläuterungen grösste Abweichungen.	-148'790
9610.4400.00	Aus dem 2024 aufgelösten Vermögensverwaltungsmandat ergab sich eine Rückerstattung von Verrechnungssteuern in Höhe von CHF 30'471. Ansonsten fielen nur minimale Zinseinnahmen an.	+26'577
9631.3430.41	Die Sanierung Bossarthaus Wohnteil A konnte 2025 erfolgreich abgeschlossen werden. Die Kreditabrechnung erfolgt im Sommer 2026. Der Verpflichtungskredit wird deutlich unterschritten. Die Mehrkosten 2025 resultieren aus Minderausgaben 2024.	+66'856
9631.3439.40	Aufwendungen für Makler für die Vermietung sind angefallen.	+4'702
9631.4430.00	Trotz Sanierung und Wohnungsknappheit ist die Vermietung herausfordernd. Aktuell stehen noch freie Wohnungen zur Verfügung.	-12'527
9631.4443.00	Die externe Liegenschaftsschätzung bestätigte die Wertsteigerung durch die Sanierung und den budgetierten Wert für die Neubewertung. Der Neubewertungswert der Liegenschaft wurde auf CHF 2.0 Mio. festgelegt (ohne Land).	-404
9633	Die 2024 erworbene Liegenschaft Einfamilienhaus Dohlenzelgstrasse konnte erst ab Mitte Oktober 2025 vermietet werden. Zuvor fielen Unterhaltsarbeiten an, insbesondere wegen Schimmel im Keller (Nachtragskredit).	+40'963
9710.4699.10	2025 erfolgte keine Rückerstattung CO2-Abgabe aufgrund einer Systemumstellung.	-5'000
9901	Die Gesamtausgaben Bauamt lagen unter dem Budget. Mehrkosten entstanden beim Unterhalt der Fahrzeuge. Die ungelöste Heizungsthematik im Werkhof wirkte sich negativ auf die Fahrzeugunterhaltskosten aus.	-14'234
9905.3010.00	Von den im Budget eingestellten CHF 130'000 für individuelle/pauschale Lohnerhöhungen wurden CHF 118'380 beansprucht. Die Verbuchung erfolgt jeweils direkt in den entsprechenden Funktionen.	-11'620
9905.3010.09	Die Rückerstattungen Taggelder wurden gesamthaft mit CHF 50'000 budgetiert (zusätzliche CHF 20'000 5790.3010.09). Effektiv wurden CHF 71'874 vereinnahmt.	+1'874
9905.3040.00	Mehrkosten der zusätzlichen Kinderzulagen resultierten aus der Revision des Personalreglements. Die Kosten wurden im Rahmen der Revision unterschätzt und ab 01.01.2026 an ein Mindestpensum von 30 % gebunden.	+12'885
9905.305x.xx	Die Arbeitgeberbeiträge Soziallasten fielen aufgrund tieferer Lohnkosten und Absenzen (Taggelder, Mutterschaftsentschädigungen etc.) entsprechend geringer aus.	-25'226

12 Erläuterungen Bilanz

10020.02 10020.06	Das Konto bei der Credit Suisse wurde 2025 saldiert und in die UBS Group AG überführt.
10100	Die Forderungen insbesondere im Konto 10100.01 für das Elektrizitäts- und Wasserwerk variieren stark je nach Strompreis. Durch den rückläufigen Strompreis ergeben sich tiefere offene Forderungen. Das Konto 10100.10 diverse Debitoren enthält insbesondere offene Rechnungen des Kantons (Aktiensteuern, Quellensteuern, HPS) sowie offene Rechnungen anderer Gemeinden (z. B. Regionalpolizei).
10120.99 10121.99	Die Wertberichtigung auf Steuerforderungen (Delkredere) wird aufgeteilt nach Einkommens- und Vermögenssteuern sowie Sondersteuern.

	Die Wertberichtigungen wurden erhöht. Die Wertberichtigung enthält eine Pauschale Wertberichtigung von 5.6 % (Vorjahr 5.25 %) auf Steuerforderungen. Zudem wurden Einzelwertberichtigungen auf Steuerforderungen in der Höhe von CHF 231'300 vorgenommen.
10200.00	Das gewährte Darlehen an das Alterszentrum Breitlen AG wurde 2025 vollständig zurückbezahlt. Es war ursprünglich zur Umgehung von Negativzinsen gewährt worden. Die Rückzahlung dient nun der Finanzierung des Neubaus Schulanlage Dohlenzelg.
10720.00 10720.01 20690.01	Die rechtskräftig verfügbaren Mehrwertabgaben sind entsprechend den Weisungen des Kantons als langfristige Forderungen zu bilanzieren. Das entsprechende Controlling für die Fälligkeit der Mehrwertabgaben ist definiert und im jährlichen IKS Reporting integriert.
10720.06 10720.07 20060.12	Die Ausgaben für die Gebietsentwicklung Winkel und den Gestaltungsplan Dohlenzelg werden durch die Gemeinde vorfinanziert. Bei Projektabschluss können diese mehrheitlich an die Grundeigentümer verrechnet werden. Durch Landverkäufe im Winkel im Jahr 2024 wurden diese teilweise bereits geleistet.
108 14	Sachanlagen Finanzvermögen Verwaltungsvermögen Die Sachanlagen und das Verwaltungsvermögen wird in der Anlagebuchhaltung geführt und jährlich durch die externe Bilanzprüfung plausibilisiert und geprüft. Der detaillierte Anlagespiegel kann bei der Abteilung Finanzen (finanzen@windisch.ch) bestellt werden.
10840.01	Erhöhung Bewertung Bossarthauss (Wohnteil) nach dem Abschluss der Sanierung Teil A um CHF 884'596.
20140.00 20640.07	Langfristige Darlehen , die im nächsten Jahr ablaufen, werden als kurzfristige Darlehen erfasst. Per 19.06.2025 wurde ein Darlehen mit CHF 1.5 Mio. zurückbezahlt. Per 06.11.2026 steht die nächste Rückzahlung mit CHF 3.0 Mio. an.
20430.01	Für die Pflegekosten 4. Quartal 2025 wurde eine Rechnungsabgrenzung vorgenommen, da die Rechnungen jeweils sehr spät gestellt werden.
20500.xx	Der Saldo Überzeit 2025 bleibt mit 1'960 Stunden stabil (2024: 1'984 Stunden). Die offenen Ferientage sind rückläufig von 318 Tagen auf 266 Tagen. Die Mitarbeitende müssen neu mindestens 80 % der Ferien zu Jahresbeginn eingeben. Die Erhöhung Ferien- und Überzeit ergibt sich durch erhöhte Ansätze bei der Bewertung. Der Ansatz inkl. Soziallasten bei den Abteilungsleitern beträgt neu CHF 75 bzw. CHF 100 statt wie bisher CHF 50. Zudem wurde die Rückstellung HPS aufgrund des laufenden Verfahrens zur Kündigung der Schulleitung erhöht.
20890.xx	Die Rückstellungen für die Verlustscheine Krankenkassen erfolgt pro Jahr in einem separaten Konto. Durch diese Verbuchung können die Entwicklungen und Auswertungen einfacher erfolgen. Die Rückstellung für das Jahr 2020-2023 konnte aufgelöst werden, da keine Kosten mehr anfallen.
29005	Rücklagenfonds und Fonds Instandhaltung der HPS sind neu negativ und müssen analog einem Bilanzfehlbetrag abgetragen werden. Eine Lösung mit dem Kanton wird im Rahmen der Verlängerung des Rahmenvertrags gesucht.
29100.01 29100.02	Der Fonds Mehrwertabgabe wird unterteilt geführt. Der Saldo im Konto 29100.02 kann für Entnahmen verwendet werden und entspricht den effektiv bezahlten Mehrwertabgaben. Die Sollstellung (Konto 29100.01) darf nicht für Ausgaben aus den Fonds verwendet werden. 2025 erfolgte keine Zahlung an offene Mehrwertabgeltungen. Der Fonds ist jedoch ausreichend gefüllt für zukünftige Aufwendungen.
299	Total Bilanzüberschüsse per 31.12.2025: CHF 79'427'461 Anteil aus Ergebnissen (Gewinn/Verluste) CHF 21'288'448 Anteil aus Aufwertungen CHF 58'139'013 Rund 27 % aus dem Bilanzüberschüssen stammt somit aus erzielten effektiven Gewinnen. Die restlichen 73 % sind Bewertungskorrekturen.

13 Spezialfinanzierungen

Heilpädagogische Schule – HPS 2201				
Ergebnis (in Tausend)	2023 Rechnung	2024 Rechnung	2025 Budget	2025 Rechnung
30 Personalaufwand	1'426	1'732	1'583	1'870
31 Sach- und Betriebsaufwand	810	878	859	1'013
33 Abschreibungen	71	83	83	83
36 Transferaufwand	2'420	2'493	2'547	2'410
Total Betrieblicher Aufwand	4'727	5'185	5'071	5'375
42 Entgelte	62	59	63	61
46 Transferertrag	4'703	4'772	4'833	4'944
Total Betrieblicher Ertrag	4'764	4'831	4'896	5'005
Ergebnis betrieblicher Tätigkeit	+37	-355	-175	-370
Ergebnis aus Finanzierung	-10	-14	-13	-11
Gesamtergebnis (+ Gewinn / - Verlust)	+27	-369	-188	-380
davon Veränderung Instandhaltung	-5	-12	+11	-30

Finanzierung (in Tausend)	2023 Rechnung	2024 Rechnung	2025 Budget	2025 Rechnung
Investitionsausgaben	387	0	0	0
Investitionseinnahmen	0	0	0	0
Nettoinvestitionen	387	0	0	0
Selbstfinanzierung	98	-286	-106	-298
Finanzierungsergebnis	-289	-286	-106	-298
Nettoschuld (+ Nettovermögen / - Nettoschuld)	-407	-693		-991

Allgemeines
Die HPS wird vollumfänglich mit Beiträgen des Kantons finanziert. Die Gemeinden leisten einen fixen Beitrag pro Schüler gemäss der Betreuungsverordnung. Die Sitzgemeinde finanziert die Investitionen im Bereich Hochbau vor und erhält die Abschreibungen als Beiträge zurück. Durch die Kantonsfinanzierung hat der Kanton einen Rahmenvertrag sowie entsprechende Leistungsvereinbarungen mit der HPS abgeschlossen und überwacht diese. Der aktuelle Rahmenvertrag mit dem Kanton läuft für die Jahre 2023 – 2026.

Erläuterungen																
Allgemein	<p>Die Finanzlage der Heilpädagogischen Sonderschule (HPS) Windisch spiegelt ein herausforderndes Jahr wider. Die Jahresrechnung 2025 schliesst mit einem Verlust von CHF 351'171 ab. Der Rücklagenfonds ist vollständig aufgebraucht und weist ein Defizit von CHF 70'751 auf.</p> <p>Die zusätzlichen Kosten im Zusammenhang mit der Schulleitung belaufen sich auf CHF 152'165 und setzen sich wie folgt zusammen:</p> <table> <tr> <td>2201.3010.20 Erhöhung Rückstellung SL Überzeit</td> <td>CHF</td> <td>22'388</td> </tr> <tr> <td>2201.3130.01 Vermittlungsgebühr externe SL</td> <td>CHF</td> <td>59'130</td> </tr> <tr> <td>2201.3631.00 Beiträge an Kanton zusätzliche SL</td> <td>CHF</td> <td>46'670</td> </tr> <tr> <td>2201.3631.12 Mehrkosten SL gegenüber Budget</td> <td>CHF</td> <td>23'977</td> </tr> <tr> <td>Total</td> <td>CHF</td> <td>+152'165</td> </tr> </table> <p>Zusätzlich müssen zu hohen Leistungen aus den Jahren 2023 und 2024 für die BBK (Behinderungsspezifische Beratung und Begleitung) in Höhe von CHF 112'032 an den Kanton zurückerstattet werden (Konto 2201.3631.00).</p> <p>Diese beiden Positionen sind die Hauptgründe für den deutlich höheren Verlust 2025.</p> <p>Die Finanzthematik wird aktiv durch die neue Schulleitung und den Gemeinderat angegangen. Auch in Hinblick auf die Verlängerung des Rahmenvertrags und die</p>	2201.3010.20 Erhöhung Rückstellung SL Überzeit	CHF	22'388	2201.3130.01 Vermittlungsgebühr externe SL	CHF	59'130	2201.3631.00 Beiträge an Kanton zusätzliche SL	CHF	46'670	2201.3631.12 Mehrkosten SL gegenüber Budget	CHF	23'977	Total	CHF	+152'165
2201.3010.20 Erhöhung Rückstellung SL Überzeit	CHF	22'388														
2201.3130.01 Vermittlungsgebühr externe SL	CHF	59'130														
2201.3631.00 Beiträge an Kanton zusätzliche SL	CHF	46'670														
2201.3631.12 Mehrkosten SL gegenüber Budget	CHF	23'977														
Total	CHF	+152'165														

	geforderte Einführung der Nachmittagsbetreuung ab dem Schuljahr 2027/2028. Bereits im März steht die erste Besprechung mit dem Kanton, Abteilung Sonderschule an.
2201.3010.03	Mehrkosten Schulverwaltung durch Unterstützung der neuen Mitarbeitenden für Schulleitung und Aufbau des Qualitätsmanagements. Temporäre Pensenerhöhungen wurden über Nachtragskredite des Gemeinderats gedeckt.
2201.3020.08 2201.3130.19	Geringere Lohnkosten im Bereich Therapie resultieren aus der offenen Stelle für die Logopädie . Die notwendigen Therapieangebote für betroffene Schülerinnen und Schüler werden daher extern eingekauft und über Dienstleistungen Dritter in Höhe von CHF 29'670 abgerechnet.
2201.3020.10	Mehrkosten von CHF 144'484 für die Löhne Betreuung , da pro Klasse in der Eingangsstufe und Mittelstufe drei pädagogische Mitarbeitende eingesetzt werden. Hintergrund ist der zunehmende Betreuungsbedarf aufgrund komplexerer Beeinträchtigungsbilder der Schüler.
2201.3110.00	Nicht budgetierter Ersatz von zwei Wandtafeln führte zur Budgetüberschreitung.
2201.3130.12 2201.4611.02	Mehraufwand Schultransport von CHF 59'967 durch steigenden Bedarf an Einzelfahrten für Schüler, die den regulären Schulbus nicht nutzen können. Die Transportkosten werden vom Kanton rückerstattet.
2201.3132.00	Erhöhte Honorare für Organisationsentwicklung, Unterstützung im Qualitätsmanagement sowie personalrechtliche und juristische Dienstleistungen.
2201.3144.00	Sicherheitsrelevante Nachtragskredite im Bereich Unterhalt betreffen den Glasaustausch sowie den Ersatz von Halterungen für Turngeräte. Die anfallenden Kosten wurden dem Instandhaltungsfonds entnommen.
2201.4611.01	Erhöhte Kantonsbeiträge aufgrund einer höheren Pauschale pro Schüler als budgetiert. Der effektive Ansatz ist jeweils erst im Herbst bekannt. Das vertragliche Schülerkontingent konnte teilweise nicht erfüllt werden.

Wasserwerk 7101				
Ergebnis (in Tausend)	2023 Rechnung	2024 Rechnung	2025 Budget	2025 Rechnung
30 Personalaufwand	215	217	202	200
31 Sach- und Betriebsaufwand	761	735	1'002	776
33 Abschreibungen	236	313	274	263
36 Transferaufwand	169	161	190	178
Total Betrieblicher Aufwand	1'381	1'425	1'668	1'416
42 Entgelte	1'334	1'234	1'275	1'128
46 Transferertrag	355	376	383	380
Total Betrieblicher Ertrag	1'689	1'610	1'659	1'508
Ergebnis betrieblicher Tätigkeit	+308	+185	-9	+92
Ergebnis aus Finanzierung	0	+2	+2	0
Gesamtergebnis (+ Gewinn / - Verlust)	+308	+187	-7	+92

Finanzierung (in Tausend)	2023 Rechnung	2024 Rechnung	2025 Budget	2025 Rechnung
Investitionsausgaben	611	281	3'075	464
Investitionseinnahmen	465	35	767	699
Nettoinvestitionen	-146	-245	-2'308	235
Selbstfinanzierung	327	260	21	112
Finanzierungsergebnis	+181	+15	-2'287	+348
Nettoschuld (+ Nettovermögen / - Nettoschuld)	+4'459	+4'474		+4'822

Erläuterungen	
Allgemein	<p>Deutlich verbessertes Ergebnis Wasserwerk aufgrund folgender Positionen:</p> <ul style="list-style-type: none"> • Tieferer Wasserankauf um CHF 62'377 • Tiefere Stromkosten Pumpwerk um CHF 45'899 • Tiefere Honorarkosten von CHF 22'695 • Minderausgaben für Unterhalt und Wasserleitungsbrüche von CHF 43'233 • Tiefere Grundwasserkonzessionsgebühren im Umfang von CHF 20'404 • Tieferer Ertrag Wasserzins um CHF 152'788 <p>Die Planung für das Grossprojekt Neubau Grundwasserpumpwerk Schachen II ist abgeschlossen, und der entsprechende Kredit wurde erfolgreich bewilligt. Gegenüber dem Budget 2025 erfolgte jedoch kein Baubeginn, da die kantonale Bewilligung noch aussteht. Der Baustart ist für 2026 vorgesehen.</p>

Abwasserbeseitigung 7201				
Ergebnis (in Tausend)	2023 Rechnung	2024 Rechnung	2025 Budget	2025 Rechnung
30 Personalaufwand	0	0	0	0
31 Sach- und Betriebsaufwand	229	216	348	327
33 Abschreibungen	470	491	632	644
36 Transferaufwand	1'152	1'174	1'208	1'198
Total Betrieblicher Aufwand	1'852	1'881	2'188	2'170
42 Entgelte	777	788	796	849
46 Transferertrag	342	374	379	376
Total Betrieblicher Ertrag	1'120	1'162	1'175	1'225
Ergebnis betrieblicher Tätigkeit	-732	-719	-1'013	-945
Ergebnis aus Finanzierung	0	+6	+5	+1
Gesamtergebnis (+ Gewinn / - Verlust)	-732	-713	-1'008	-944

Finanzierung (in Tausend)	2023 Rechnung	2024 Rechnung	2025 Budget	2025 Rechnung
Investitionsausgaben	1'742	1'340	1'065	555
Investitionseinnahmen	636	30	100	385
Nettoinvestitionen	-1'106	-1'310	-965	-169
Selbstfinanzierung	-604	-596	-755	-676
Finanzierungsergebnis	-1'710	-1'906	-1'720	-845
Nettoschuld (+ Nettovermögen / - Nettoschuld)	+12'209	+10'302		+9'457

Erläuterungen	
Allgemein	<p>Der geplante Vermögensabbau beim Abwasser verläuft planmässig. Neben hohen Verlusten in der Erfolgsrechnung, bedingt durch die Reduktion der Benützungsgebühren, werden weiterhin Investitionen in die Instandhaltung der Leitungen getätigt.</p> <p>Die Anpassung der Rinne am Campusplatz konnte erfolgreich umgesetzt werden. Für die Strassenwischmaschine fielen ausserordentliche Reparaturkosten für den Partikelfilter und den Ersatz des Zahnriemens an.</p> <p>Der Beitrag an die ARA-Wasserschloss betrug CHF 1'018'342 (Budget: CHF 1'020'000). Unter Rückerstattungen konnte der PDAG zudem einen höheren Anteil der Abwassergebühren verrechnet werden.</p>

Abfallwirtschaft 7301				
Ergebnis (in Tausend)	2023 Rechnung	2024 Rechnung	2025 Budget	2025 Rechnung
30 Personalaufwand	0	0	0	0
31 Sach- und Betriebsaufwand	538	508	542	504
33 Abschreibungen	4	16	15	16
36 Transferaufwand	186	150	189	144
Total Betrieblicher Aufwand	728	673	746	665
42 Entgelte	710	723	743	705
46 Transferertrag	0	0	0	0
Total Betrieblicher Ertrag	710	723	743	705
Ergebnis betrieblicher Tätigkeit	-18	+50	-4	+41
Ergebnis aus Finanzierung	0	0	0	0
Gesamtergebnis (+ Gewinn / - Verlust)	-18	+50	-4	+41

Finanzierung (in Tausend)	2023 Rechnung	2024 Rechnung	2025 Budget	2025 Rechnung
Investitionsausgaben	1	183	0	0
Investitionseinnahmen	0	0	0	0
Nettoinvestitionen	-1	-183	0	0
Selbstfinanzierung	-14	66	12	57
Finanzierungsergebnis	-15	-116	+12	+57
Nettoschuld (+ Nettovermögen / - Nettoschuld)	+739	+622		+679

Erläuterungen	
Allgemein	<p>Der Bereich Abfall schliesst 2025 positiv ab. Die Aufwendungen für Kehricht, Grüngut und weitere Abfallarten liegen unter dem Budget. Die grösste Abweichung resultiert aus der internen Verrechnung des Bauamts, die rund CHF 44'000 tiefer ausgefallen ist.</p> <p>Der für 2025 geplante Clean-Up-Day konnte nicht durchgeführt werden und musste kurzfristig abgesagt werden.</p>

Elektrizitätswerk 8711 und 8712

Ergebnis (in Tausend)	2023 Rechnung	2024 Rechnung	2025 Budget	2025 Rechnung
30 Personalaufwand	208	138	29	17
31 Sach- und Betriebsaufwand	11'352	9'642	6'881	7'389
33 Abschreibungen	462	646	537	523
36 Transferaufwand	243	202	191	179
Total Betrieblicher Aufwand	12'265	10'627	7'637	8'108
42 Entgelte	11'823	10'141	8'271	8'734
46 Transferertrag	77	75	64	64
Total Betrieblicher Ertrag	11'900	10'215	8'335	8'798
Ergebnis betrieblicher Tätigkeit	-365	-412	+698	+690
Ergebnis aus Finanzierung	0	+2	-3	-4
Gesamtergebnis (+ Gewinn / - Verlust)	-365	-410	+695	+686
Anteil 8711	+89	+242	+327	+162
Anteil 8712	-454	-652	+368	+524

Finanzierung (in Tausend)	2023 Rechnung	2024 Rechnung	2025 Budget	2025 Rechnung
Investitionsausgaben	1'452	806	1'375	1'307
Investitionseinnahmen	51	92	25	163
Nettoinvestitionen	-1'401	-714	-1'350	-1'144
Selbstfinanzierung	35	173	1'168	1'144
Finanzierungsergebnis	-1'366	-541	-182	0
Nettoschuld (+ Nettovermögen / - Nettoschuld)	+4'368	+3'827		+3'827
Anteil 8711	+4'151	+4'231		+3'851
Anteil 8712	+217	-404		-24

Erläuterungen	
Allgemein	Im Sommer 2024 erfolgte der Wechsel von der externen Betriebsführung von IBB Energie AG zur Regionalwerke AG Baden. Ergebnismässig schliesst die Rechnung gemäss Budget ab. Folgende Positionen sind erwähnenswert:
8711.3101.82 8711.3101.83 8711.3101.84 8711.4240.82	Netzkosten und Abgaben: Durch einen höheren Stromabsatz steigen sowohl die Aufwendungen als auch die Erträge.
8711.3101.87 8712.4240.87	Wirkverlust Netz: Die interne Buchung erfolgt 2025 erstmals nach effektiven Werten und nicht mehr über die Tarifberechnung. Zusätzlich wurde die Nachkorrektur 2024 in Höhe von CHF 101'362 verbucht.
8711.3130.90	Smart-Meter: Dienstleistungen für Installation und Austausch dürfen gemäss Weisungen nicht aktiviert werden. Sie werden direkt in der Erfolgsrechnung verbucht und belasten den Verpflichtungskredit „Smart-Meter“ nicht.
8711.3132.81	Projektierung Rechtsformänderung Elektrizitätswerk: Bis Ende 2025 entstanden Kosten von CHF 43'082.
8711.3141.80	Strassenbeleuchtung: Der Anteil der Betriebsführung wird im Unterhaltskonto verbucht. 2025 erfolgte eine umfangreiche Beleuchtungssanierung an der Bushaltestelle Weihermatt.
8711.3143.80 8711.3143.81 8711.3143.82 8711.3144.81	Investitionen Niederspannungs- und Mittelspannungsnetz: Seit 2023 werden Investitionen konsequent auf den Rahmenkredit gebucht; In der Erfolgsrechnung erscheinen nur reine Unterhaltsarbeiten. Der Trafostationen-Unterhalt wird separat ausgewiesen. Das Lichtwellenleiternetz verursachte nur geringe Unterhaltskosten.

8711.3181.80 8712.3181.80	Abschreibungen: 2025 sind die Abschreibungen von mehreren Spezialfällen zusammen angefallen. Aufgrund eines ausserordentlichen Einzelfalls (Wegzug ins Ausland) mussten CHF 63'320 abgeschrieben werden. Zusätzlich entstanden weitere Verlustschein-Abschreibungen von rund CHF 28'720. Laufende Stromabschaltungen ermöglichen die Mehrzahl der Forderungseingänge.
8711.4250.80	Fahrzeuge: Beide Fahrzeuge des Elektrizitätswerks wurden Anfang 2025 verkauft.
8712.3101.85	Energieeinkauf: Beläuft sich auf CHF 3'057'300, rund CHF 64'030 über Budget. Die Reduktion gegenüber 2024 (CHF 5'281'406) resultiert aus tieferen Einkaufswerten.
8712.3101.88 8712.4260.84	PV-Anlagen / Eigenverbrauchsgemeinschaften: Aufwendungen und Erträge werden als Durchlauf abgebildet. Die Differenz von rund CHF 2'500 verbleibt als Dienstleistungsertrag beim Elektrizitätswerk.
8712.4240.80	Energieverkauf: Übertrifft das Budget um rund CHF 73'605 und beträgt CHF 3'505'695 (2024: CHF 4'499'914).
8712.4240.85	Eigener PV-Anlage: Der Erlös wird neu separat ausgewiesen.

Einwohnergemeinde

DREISTUFIGER ERFOLGSAUSWEIS

Erfolgsrechnung	Rechnung 2025	Budget 2025	Rechnung 2024
Betrieblicher Aufwand	34'986'806.17	35'003'020.00	33'766'412.82
30 Personalaufwand	8'505'808.95	8'536'290.00	7'964'247.95
31 Sach- und übriger Betriebsaufwand	6'288'058.11	6'347'850.00	6'157'207.94
33 Abschreibungen Verwaltungsvermögen	2'187'593.95	2'085'260.00	2'248'443.80
35 Einlagen in Fonds und Spezialfinanzierungen	16'013.10	31'600.00	0.00
36 Transferaufwand	17'989'332.06	18'002'020.00	17'396'513.13
37 Durchlaufende Beiträge	0.00	0.00	0.00
Betrieblicher Ertrag	35'042'531.53	33'059'500.00	33'425'703.48
40 Fiskalertrag	23'734'748.50	22'232'000.00	23'054'296.25
41 Regalien und Konzessionen	498'604.10	488'000.00	502'615.25
42 Entgelte	4'623'402.82	4'358'460.00	4'115'272.42
43 Verschiedene Erträge	17'919.00	0.00	19'154.00
45 Entnahmen aus Fonds und Spezialfinanzierungen	43'591.00	68'000.00	24'694.30
46 Transferertrag	6'124'266.11	5'913'040.00	5'709'671.26
47 Durchlaufende Beiträge	0.00	0.00	0.00
Ergebnis aus betrieblicher Tätigkeit	55'725.36	-1'943'520.00	-340'709.34
34 Finanzaufwand	849'694.33	871'430.00	390'819.78
44 Finanzertrag	1'452'826.68	1'471'950.00	641'221.65
Ergebnis aus Finanzierung	603'132.35	600'520.00	250'401.87
Operatives Ergebnis	658'857.71	-1'343'000.00	-90'307.47
38 Ausserordentlicher Aufwand	0.00	0.00	0.00
48 Ausserordentlicher Ertrag	0.00	0.00	203'991.00
Ausserordentliches Ergebnis	0.00	0.00	203'991.00
Gesamtergebnis Erfolgsrechnung (+ = Ertragsüberschuss / - = Aufwandüberschuss)	658'857.71	-1'343'000.00	113'683.53

FINANZIERUNGS AUSWEIS

Investitionsrechnung	Rechnung 2025	Budget 2025	Rechnung 2024
Investitionsausgaben	20'914'826.60	18'519'600.00	7'106'517.50
50 Sachanlagen	19'673'382.30	15'896'600.00	6'047'080.65
51 Investitionen auf Rechnung Dritter	0.00	0.00	0.00
52 Immaterielle Anlagen	1'095'844.00	1'570'000.00	759'654.15
54 Darlehen	0.00	0.00	0.00
55 Beteiligungen, Grundkapitalien	0.00	0.00	0.00
56 Investitionsbeiträge	145'600.30	1'053'000.00	299'782.70
58 Ausserordentliche Investitionen	0.00	0.00	0.00
Investitionseinnahmen	1'464'718.95	1'406'000.00	655'371.75
60 Abgang von Sachanlagen	0.00	0.00	0.00
61 Rückerstattungen Investitionen auf Rechnung Dritter	0.00	0.00	0.00
62 Abgang von immateriellen Anlagen	0.00	0.00	0.00
63 Investitionsbeiträge	1'459'909.35	1'406'000.00	640'026.35
64 Rückzahlung von Darlehen	3'809.60	0.00	15'345.40
65 Abgang von Beteiligungen, Grundkapitalien	1'000.00	0.00	0.00
66 Rückzahlung von Investitionsbeiträgen	0.00	0.00	0.00
68 Ausserordentliche Investitionseinnahmen	0.00	0.00	0.00
Ergebnis Investitionsrechnung	-19'450'107.65	-17'113'600.00	-6'451'145.75
Selbstfinanzierung	2'993'053.76	891'770.00	2'307'562.03
Finanzierungsergebnis (+ = Finanzierungsüberschuss / - = Finanzierungsfehlbetrag)	-16'457'053.89	-16'221'830.00	-4'143'583.72

BILANZ

Nettovermögen / Nettoschuld per 01.01.	2'296'684
Nettovermögen / Nettoschuld per 31.12.	-14'192'747
(+ = Nettovermögen / - = Nettoschuld)	

Heilpädagogische Schule Windisch

DREISTUFIGER ERFOLGSAUSWEIS

Erfolgsrechnung	Rechnung 2025	Budget 2025	Rechnung 2024
Betrieblicher Aufwand	5'374'897.59	5'071'195.00	5'185'464.88
30 Personalaufwand	1'869'867.20	1'583'000.00	1'732'195.25
31 Sach- und übriger Betriebsaufwand	1'012'762.39	858'715.00	877'608.43
33 Abschreibungen Verwaltungsvermögen	82'725.80	82'730.00	82'726.90
35 Einlagen in Fonds und Spezialfinanzierungen	0.00	0.00	0.00
36 Transferaufwand	2'409'542.20	2'546'750.00	2'492'934.30
37 Durchlaufende Beiträge	0.00	0.00	0.00
Betrieblicher Ertrag	5'005'240.83	4'896'000.00	4'830'527.70
40 Fiskalertrag	0.00	0.00	0.00
41 Regalien und Konzessionen	0.00	0.00	0.00
42 Entgelte	61'370.70	63'200.00	58'620.00
43 Verschiedene Erträge	0.00	0.00	0.00
45 Entnahmen aus Fonds und Spezialfinanzierungen	0.00	0.00	0.00
46 Transferertrag	4'943'870.13	4'832'800.00	4'771'907.70
47 Durchlaufende Beiträge	0.00	0.00	0.00
Ergebnis aus betrieblicher Tätigkeit	-369'656.76	-175'195.00	-354'937.18
34 Finanzaufwand	11'040.10	13'400.00	14'436.20
44 Finanzertrag	30.15	300.00	335.30
Ergebnis aus Finanzierung	-11'009.95	-13'100.00	-14'100.90
Operatives Ergebnis	-380'666.71	-188'295.00	-369'038.08
38 Ausserordentlicher Aufwand	0.00	0.00	0.00
48 Ausserordentlicher Ertrag	0.00	0.00	0.00
Ausserordentliches Ergebnis	0.00	0.00	0.00
Gesamtergebnis Erfolgsrechnung (+ = Ertragsüberschuss / - = Aufwandüberschuss)	-380'666.71	-188'295.00	-369'038.08

FINANZIERUNGS AUSWEIS

Investitionsrechnung	Rechnung 2025	Budget 2025	Rechnung 2024
Investitionsausgaben	0.00	0.00	0.00
50 Sachanlagen	0.00	0.00	0.00
51 Investitionen auf Rechnung Dritter	0.00	0.00	0.00
52 Immaterielle Anlagen	0.00	0.00	0.00
54 Darlehen	0.00	0.00	0.00
55 Beteiligungen, Grundkapitalien	0.00	0.00	0.00
56 Investitionsbeiträge	0.00	0.00	0.00
58 Ausserordentliche Investitionen	0.00	0.00	0.00
Investitionseinnahmen	0.00	0.00	0.00
60 Abgang von Sachanlagen	0.00	0.00	0.00
61 Rückerstattungen Investitionen auf Rechnung Dritter	0.00	0.00	0.00
62 Abgang von immateriellen Anlagen	0.00	0.00	0.00
63 Investitionsbeiträge	0.00	0.00	0.00
64 Rückzahlung von Darlehen	0.00	0.00	0.00
65 Abgang von Beteiligungen, Grundkapitalien	0.00	0.00	0.00
66 Rückzahlung von Investitionsbeiträgen	0.00	0.00	0.00
68 Ausserordentliche Investitionseinnahmen	0.00	0.00	0.00
Ergebnis Investitionsrechnung	0.00	0.00	0.00
Selbstfinanzierung	-297'940.91	-105'565.00	-286'311.18
Finanzierungsergebnis (+ = Finanzierungsüberschuss / - = Finanzierungsfehlbetrag)	-297'940.91	-105'565.00	-286'311.18

BILANZ

Nettovermögen / Nettoschuld per 01.01.	-693'029
Nettovermögen / Nettoschuld per 31.12.	-990'970
(+ = Nettovermögen / - = Nettoschuld)	

Wasserwerk

DREISTUFIGER ERFOLGSAUSWEIS

Erfolgsrechnung	Rechnung 2025	Budget 2025	Rechnung 2024
Betrieblicher Aufwand	1'416'309.01	1'668'110.00	1'425'164.79
30 Personalaufwand	200'096.40	201'810.00	216'695.10
31 Sach- und übriger Betriebsaufwand	775'762.31	1'002'140.00	734'723.64
33 Abschreibungen Verwaltungsvermögen	262'532.70	274'450.00	313'177.10
35 Einlagen in Fonds und Spezialfinanzierungen	0.00	0.00	0.00
36 Transferaufwand	177'917.60	189'710.00	160'568.95
37 Durchlaufende Beiträge	0.00	0.00	0.00
Betrieblicher Ertrag	1'507'962.00	1'658'710.00	1'610'413.45
40 Fiskalertrag	0.00	0.00	0.00
41 Regalien und Konzessionen	0.00	0.00	0.00
42 Entgelte	1'128'118.90	1'275'400.00	1'233'917.20
43 Verschiedene Erträge	0.00	0.00	0.00
45 Entnahmen aus Fonds und Spezialfinanzierungen	0.00	0.00	0.00
46 Transferertrag	379'843.10	383'310.00	376'496.25
47 Durchlaufende Beiträge	0.00	0.00	0.00
Ergebnis aus betrieblicher Tätigkeit	91'652.99	-9'400.00	185'248.66
34 Finanzaufwand	0.00	0.00	0.00
44 Finanzertrag	447.45	2'000.00	2'229.70
Ergebnis aus Finanzierung	447.45	2'000.00	2'229.70
Operatives Ergebnis	92'100.44	-7'400.00	187'478.36
38 Ausserordentlicher Aufwand	0.00	0.00	0.00
48 Ausserordentlicher Ertrag	0.00	0.00	0.00
Ausserordentliches Ergebnis	0.00	0.00	0.00
Gesamtergebnis Erfolgsrechnung (+ = Ertragsüberschuss / - = Aufwandüberschuss)	92'100.44	-7'400.00	187'478.36

FINANZIERUNGS AUSWEIS

Investitionsrechnung	Rechnung 2025	Budget 2025	Rechnung 2024
Investitionsausgaben	464'195.55	3'075'000.00	280'509.10
50 Sachanlagen	464'195.55	3'075'000.00	280'509.10
51 Investitionen auf Rechnung Dritter	0.00	0.00	0.00
52 Immaterielle Anlagen	0.00	0.00	0.00
54 Darlehen	0.00	0.00	0.00
55 Beteiligungen, Grundkapitalien	0.00	0.00	0.00
56 Investitionsbeiträge	0.00	0.00	0.00
58 Ausserordentliche Investitionen	0.00	0.00	0.00
Investitionseinnahmen	699'466.96	767'000.00	35'396.00
60 Abgang von Sachanlagen	0.00	0.00	0.00
61 Rückerstattungen Investitionen auf Rechnung Dritter	0.00	0.00	0.00
62 Abgang von immateriellen Anlagen	0.00	0.00	0.00
63 Investitionsbeiträge	699'466.96	767'000.00	35'396.00
64 Rückzahlung von Darlehen	0.00	0.00	0.00
65 Abgang von Beteiligungen, Grundkapitalien	0.00	0.00	0.00
66 Rückzahlung von Investitionsbeiträgen	0.00	0.00	0.00
68 Ausserordentliche Investitionseinnahmen	0.00	0.00	0.00
Ergebnis Investitionsrechnung	235'271.41	-2'308'000.00	-245'113.10
Selbstfinanzierung	112'320.04	21'400.00	260'019.21
Finanzierungsergebnis (+ = Finanzierungsüberschuss / - = Finanzierungsfehlbetrag)	347'591.45	-2'286'600.00	14'906.11

BILANZ

Nettovermögen / Nettoschuld per 01.01.	4'474'261
Nettovermögen / Nettoschuld per 31.12.	4'821'852
(+ = Nettovermögen / - = Nettoschuld)	

Abwasserbeseitigung

DREISTUFIGER ERFOLGSAUSWEIS

Erfolgsrechnung	Rechnung 2025	Budget 2025	Rechnung 2024
Betrieblicher Aufwand	2'170'014.52	2'187'890.00	1'881'339.23
30 Personalaufwand	0.00	0.00	0.00
31 Sach- und übriger Betriebsaufwand	326'857.97	348'150.00	216'229.63
33 Abschreibungen Verwaltungsvermögen	644'416.50	632'090.00	491'242.80
35 Einlagen in Fonds und Spezialfinanzierungen	0.00	0.00	0.00
36 Transferaufwand	1'198'740.05	1'207'650.00	1'173'866.80
37 Durchlaufende Beiträge	0.00	0.00	0.00
Betrieblicher Ertrag	1'224'736.25	1'175'220.00	1'162'009.20
40 Fiskalertrag	0.00	0.00	0.00
41 Regalien und Konzessionen	0.00	0.00	0.00
42 Entgelte	849'036.85	796'000.00	787'792.90
43 Verschiedene Erträge	0.00	0.00	0.00
45 Entnahmen aus Fonds und Spezialfinanzierungen	0.00	0.00	0.00
46 Transferertrag	375'699.40	379'220.00	374'216.30
47 Durchlaufende Beiträge	0.00	0.00	0.00
Ergebnis aus betrieblicher Tätigkeit	-945'278.27	-1'012'670.00	-719'330.03
34 Finanzaufwand	0.00	0.00	0.00
44 Finanzertrag	1'030.20	5'100.00	6'104.25
Ergebnis aus Finanzierung	1'030.20	5'100.00	6'104.25
Operatives Ergebnis	-944'248.07	-1'007'570.00	-713'225.78
38 Ausserordentlicher Aufwand	0.00	0.00	0.00
48 Ausserordentlicher Ertrag	0.00	0.00	0.00
Ausserordentliches Ergebnis	0.00	0.00	0.00
Gesamtergebnis Erfolgsrechnung (+ = Ertragsüberschuss / - = Aufwandüberschuss)	-944'248.07	-1'007'570.00	-713'225.78

FINANZIERUNGS AUSWEIS

Investitionsrechnung	Rechnung 2025	Budget 2025	Rechnung 2024
Investitionsausgaben	554'965.75	1'065'000.00	1'339'801.45
50 Sachanlagen	554'965.75	1'065'000.00	1'339'801.45
51 Investitionen auf Rechnung Dritter	0.00	0.00	0.00
52 Immaterielle Anlagen	0.00	0.00	0.00
54 Darlehen	0.00	0.00	0.00
55 Beteiligungen, Grundkapitalien	0.00	0.00	0.00
56 Investitionsbeiträge	0.00	0.00	0.00
58 Ausserordentliche Investitionen	0.00	0.00	0.00
Investitionseinnahmen	385'474.46	100'000.00	29'529.40
60 Abgang von Sachanlagen	0.00	0.00	0.00
61 Rückerstattungen Investitionen auf Rechnung Dritter	0.00	0.00	0.00
62 Abgang von immateriellen Anlagen	0.00	0.00	0.00
63 Investitionsbeiträge	385'474.46	100'000.00	29'529.40
64 Rückzahlung von Darlehen	0.00	0.00	0.00
65 Abgang von Beteiligungen, Grundkapitalien	0.00	0.00	0.00
66 Rückzahlung von Investitionsbeiträgen	0.00	0.00	0.00
68 Ausserordentliche Investitionseinnahmen	0.00	0.00	0.00
Ergebnis Investitionsrechnung	-169'491.29	-965'000.00	-1'310'272.05
Selbstfinanzierung	-675'530.97	-754'700.00	-596'199.28
Finanzierungsergebnis (+ = Finanzierungsüberschuss / - = Finanzierungsfehlbetrag)	-845'022.26	-1'719'700.00	-1'906'471.33

BILANZ

Nettovermögen / Nettoschuld per 01.01.	10'302'061
Nettovermögen / Nettoschuld per 31.12.	9'457'039
(+ = Nettovermögen / - = Nettoschuld)	

Abfallwirtschaft

DREISTUFIGER ERFOLGSAUSWEIS

Erfolgsrechnung	Rechnung 2025	Budget 2025	Rechnung 2024
Betrieblicher Aufwand	664'542.77	746'330.00	673'182.25
30 Personalaufwand	0.00	0.00	0.00
31 Sach- und übriger Betriebsaufwand	504'082.42	542'450.00	507'673.85
33 Abschreibungen Verwaltungsvermögen	16'157.25	15'130.00	15'897.95
35 Einlagen in Fonds und Spezialfinanzierungen	0.00	0.00	0.00
36 Transferaufwand	144'303.10	188'750.00	149'610.45
37 Durchlaufende Beiträge	0.00	0.00	0.00
Betrieblicher Ertrag	705'345.20	742'500.00	723'228.10
40 Fiskalertrag	0.00	0.00	0.00
41 Regalien und Konzessionen	0.00	0.00	0.00
42 Entgelte	705'345.20	742'500.00	723'228.10
43 Verschiedene Erträge	0.00	0.00	0.00
45 Entnahmen aus Fonds und Spezialfinanzierungen	0.00	0.00	0.00
46 Transferertrag	0.00	0.00	0.00
47 Durchlaufende Beiträge	0.00	0.00	0.00
Ergebnis aus betrieblicher Tätigkeit	40'802.43	-3'830.00	50'045.85
34 Finanzaufwand	0.00	0.00	0.00
44 Finanzertrag	62.25	300.00	369.40
Ergebnis aus Finanzierung	62.25	300.00	369.40
Operatives Ergebnis	40'864.68	-3'530.00	50'415.25
38 Ausserordentlicher Aufwand	0.00	0.00	0.00
48 Ausserordentlicher Ertrag	0.00	0.00	0.00
Ausserordentliches Ergebnis	0.00	0.00	0.00
Gesamtergebnis Erfolgsrechnung (+ = Ertragsüberschuss / - = Aufwandüberschuss)	40'864.68	-3'530.00	50'415.25

FINANZIERUNGS AUSWEIS

Investitionsrechnung	Rechnung 2025	Budget 2025	Rechnung 2024
Investitionsausgaben	0.00	0.00	182'727.25
50 Sachanlagen	0.00	0.00	182'727.25
51 Investitionen auf Rechnung Dritter	0.00	0.00	0.00
52 Immaterielle Anlagen	0.00	0.00	0.00
54 Darlehen	0.00	0.00	0.00
55 Beteiligungen, Grundkapitalien	0.00	0.00	0.00
56 Investitionsbeiträge	0.00	0.00	0.00
58 Ausserordentliche Investitionen	0.00	0.00	0.00
Investitionseinnahmen	0.00	0.00	0.00
60 Abgang von Sachanlagen	0.00	0.00	0.00
61 Rückerstattungen Investitionen auf Rechnung Dritter	0.00	0.00	0.00
62 Abgang von immateriellen Anlagen	0.00	0.00	0.00
63 Investitionsbeiträge	0.00	0.00	0.00
64 Rückzahlung von Darlehen	0.00	0.00	0.00
65 Abgang von Beteiligungen, Grundkapitalien	0.00	0.00	0.00
66 Rückzahlung von Investitionsbeiträgen	0.00	0.00	0.00
68 Ausserordentliche Investitionseinnahmen	0.00	0.00	0.00
Ergebnis Investitionsrechnung	0.00	0.00	-182'727.25
Selbstfinanzierung	57'021.93	11'600.00	66'313.20
Finanzierungsergebnis (+ = Finanzierungsüberschuss / - = Finanzierungsfehlbetrag)	57'021.93	11'600.00	-116'414.05

BILANZ

Nettovermögen / Nettoschuld per 01.01.	622'353
Nettovermögen / Nettoschuld per 31.12.	679'375
(+ = Nettovermögen / - = Nettoschuld)	

Elektrizitätswerk

DREISTUFIGER ERFOLGSAUSWEIS

Erfolgsrechnung	Rechnung 2025	Budget 2025	Rechnung 2024
Betrieblicher Aufwand	8'108'416.62	7'636'930.00	10'627'281.29
30 Personalaufwand	17'200.00	28'500.00	137'851.95
31 Sach- und übriger Betriebsaufwand	7'389'116.07	6'880'650.00	9'641'527.94
33 Abschreibungen Verwaltungsvermögen	522'845.10	537'180.00	645'699.60
35 Einlagen in Fonds und Spezialfinanzierungen	0.00	0.00	0.00
36 Transferaufwand	179'255.45	190'600.00	202'201.80
37 Durchlaufende Beiträge	0.00	0.00	0.00
Betrieblicher Ertrag	8'798'259.40	8'334'840.00	10'215'450.65
40 Fiskalertrag	0.00	0.00	0.00
41 Regalien und Konzessionen	0.00	0.00	0.00
42 Entgelte	8'733'839.40	8'270'900.00	10'140'800.65
43 Verschiedene Erträge	0.00	0.00	0.00
45 Entnahmen aus Fonds und Spezialfinanzierungen	0.00	0.00	0.00
46 Transferertrag	64'420.00	63'940.00	74'650.00
47 Durchlaufende Beiträge	0.00	0.00	0.00
Ergebnis aus betrieblicher Tätigkeit	689'842.78	697'910.00	-411'830.64
34 Finanzaufwand	4'485.80	4'900.00	0.00
44 Finanzertrag	423.10	2'000.00	2'183.85
Ergebnis aus Finanzierung	-4'062.70	-2'900.00	2'183.85
Operatives Ergebnis	685'780.08	695'010.00	-409'646.79
38 Ausserordentlicher Aufwand	0.00	0.00	0.00
48 Ausserordentlicher Ertrag	0.00	0.00	0.00
Ausserordentliches Ergebnis	0.00	0.00	0.00
Gesamtergebnis Erfolgsrechnung (+ = Ertragsüberschuss / - = Aufwandüberschuss)	685'780.08	695'010.00	-409'646.79

FINANZIERUNGS AUSWEIS

Investitionsrechnung	Rechnung 2025	Budget 2025	Rechnung 2024
Investitionsausgaben	1'307'263.05	1'375'000.00	806'191.90
50 Sachanlagen	1'307'263.05	1'375'000.00	806'191.90
51 Investitionen auf Rechnung Dritter	0.00	0.00	0.00
52 Immaterielle Anlagen	0.00	0.00	0.00
54 Darlehen	0.00	0.00	0.00
55 Beteiligungen, Grundkapitalien	0.00	0.00	0.00
56 Investitionsbeiträge	0.00	0.00	0.00
58 Ausserordentliche Investitionen	0.00	0.00	0.00
Investitionseinnahmen	162'730.00	25'000.00	92'004.90
60 Abgang von Sachanlagen	0.00	0.00	0.00
61 Rückerstattungen Investitionen auf Rechnung Dritter	0.00	0.00	0.00
62 Abgang von immateriellen Anlagen	0.00	0.00	0.00
63 Investitionsbeiträge	162'730.00	25'000.00	92'004.90
64 Rückzahlung von Darlehen	0.00	0.00	0.00
65 Abgang von Beteiligungen, Grundkapitalien	0.00	0.00	0.00
66 Rückzahlung von Investitionsbeiträgen	0.00	0.00	0.00
68 Ausserordentliche Investitionseinnahmen	0.00	0.00	0.00
Ergebnis Investitionsrechnung	-1'144'533.05	-1'350'000.00	-714'187.00
Selbstfinanzierung	1'144'205.18	1'168'250.00	173'402.81
Finanzierungsergebnis (+ = Finanzierungsüberschuss / - = Finanzierungsfehlbetrag)	-327.87	-181'750.00	-540'784.19

BILANZ

	Total	8711	8712
Nettovermögen / Nettoschuld per 01.01.	3'826'930	4'231'056	-404'126
Nettovermögen / Nettoschuld per 31.12.	3'826'602	3'851'183	-24'581
(+ = Nettovermögen / - = Nettoschuld)			

Gesamtzusammenzug

DREISTUFIGER ERFOLGSAUSWEIS

Erfolgsrechnung	Rechnung 2025	Budget 2025	Rechnung 2024
Betrieblicher Aufwand	52'720'986.68	52'313'475.00	53'558'845.26
30 Personalaufwand	10'592'972.55	10'349'600.00	10'050'990.25
31 Sach- und übriger Betriebsaufwand	16'296'639.27	15'979'955.00	18'134'971.43
33 Abschreibungen Verwaltungsvermögen	3'716'271.30	3'626'840.00	3'797'188.15
35 Einlagen in Fonds und Spezialfinanzierungen	16'013.10	31'600.00	0.00
36 Transferaufwand	22'099'090.46	22'325'480.00	21'575'695.43
37 Durchlaufende Beiträge	0.00	0.00	0.00
Betrieblicher Ertrag	52'284'075.21	49'866'770.00	51'967'332.58
40 Fiskalertrag	23'734'748.50	22'232'000.00	23'054'296.25
41 Regalien und Konzessionen	498'604.10	488'000.00	502'615.25
42 Entgelte	16'101'113.87	15'506'460.00	17'059'631.27
43 Verschiedene Erträge	17'919.00	0.00	19'154.00
45 Entnahmen aus Fonds und Spezialfinanzierungen	43'591.00	68'000.00	24'694.30
46 Transferertrag	11'888'098.74	11'572'310.00	11'306'941.51
47 Durchlaufende Beiträge	0.00	0.00	0.00
Ergebnis aus betrieblicher Tätigkeit	-436'911.47	-2'446'705.00	-1'591'512.68
34 Finanzaufwand	865'220.23	889'730.00	405'255.98
44 Finanzertrag	1'454'819.83	1'481'650.00	652'444.15
Ergebnis aus Finanzierung	589'599.60	591'920.00	247'188.17
Operatives Ergebnis	152'688.13	-1'854'785.00	-1'344'324.51
38 Ausserordentlicher Aufwand	0.00	0.00	0.00
48 Ausserordentlicher Ertrag	0.00	0.00	203'991.00
Ausserordentliches Ergebnis	0.00	0.00	203'991.00
Gesamtergebnis Erfolgsrechnung (+ = Ertragsüberschuss / - = Aufwandüberschuss)	152'688.13	-1'854'785.00	-1'140'333.51

FINANZIERUNGS AUSWEIS

Investitionsrechnung	Rechnung 2025	Budget 2025	Rechnung 2024
Investitionsausgaben	23'241'250.95	24'034'600.00	9'715'747.20
50 Sachanlagen	21'999'806.65	21'411'600.00	8'656'310.35
51 Investitionen auf Rechnung Dritter	0.00	0.00	0.00
52 Immaterielle Anlagen	1'095'844.00	1'570'000.00	759'654.15
54 Darlehen	0.00	0.00	0.00
55 Beteiligungen, Grundkapitalien	0.00	0.00	0.00
56 Investitionsbeiträge	145'600.30	1'053'000.00	299'782.70
58 Ausserordentliche Investitionen	0.00	0.00	0.00
Investitionseinnahmen	2'712'390.37	2'298'000.00	812'302.05
60 Abgang von Sachanlagen	0.00	0.00	0.00
61 Rückerstattungen Investitionen auf Rechnung Dritter	0.00	0.00	0.00
62 Abgang von immateriellen Anlagen	0.00	0.00	0.00
63 Investitionsbeiträge	2'707'580.77	2'298'000.00	796'956.65
64 Rückzahlung von Darlehen	3'809.60	0.00	15'345.40
65 Abgang von Beteiligungen, Grundkapitalien	1'000.00	0.00	0.00
66 Rückzahlung von Investitionsbeiträgen	0.00	0.00	0.00
68 Ausserordentliche Investitionseinnahmen	0.00	0.00	0.00
Ergebnis Investitionsrechnung	-20'528'860.58	-21'736'600.00	-8'903'445.15
Selbstfinanzierung	3'333'129.03	1'232'755.00	1'924'786.79
Finanzierungsergebnis (+ = Finanzierungsüberschuss / - = Finanzierungsfehlbetrag)	-17'195'731.55	-20'503'845.00	-6'978'658.36

BILANZ

Nettovermögen / Nettoschuld per 01.01.	20'829'259
Nettovermögen / Nettoschuld per 31.12.	3'601'151
(+ = Nettovermögen / - = Nettoschuld)	

Kennzahlenauswertung Jahresrechnung

Gemeinde	Windisch
Rechnungsjahr	2025
Steuerfuss	115%

Einwohnergemeinde ohne Spezialfinanzierungen

A	Einwohnerzahl per 31.12	8317
B	Laufender Ertrag	36'495'358.21
C	Fiskalertrag + Finanz- und Lastenausgleich	25'228'748.50
D	Nettozinsaufwand	95'865.05

E	Nettoinvestitionen	19'450'107.65
F	Nettoschuld I	14'192'746.51
G	Selbstfinanzierung	2'993'053.76
H	Abschreibungen	2'361'773.95

1	Nettoschuld I pro Einwohner	F : A	1706.47
2	Nettoverschuldungsquotient	(F : C) x 100	56.26%
3	Zinsbelastungsanteil	(D : B) x 100	0.26%
4	Selbstfinanzierungsgrad	(G : E) x 100	15.39%
5	Selbstfinanzierungsanteil	(G : B) x 100	8.20%
6	Kapitaldienstanteil	((D + H) : B) x 100	6.73%

Einwohnergemeinde mit Spezialfinanzierungen

A	Einwohnerzahl per 31.12	8317
B	Laufender Ertrag	53'738'895.04
C	Fiskalertrag + Finanz- und Lastenausgleich	25'228'748.50
D	Nettozinsaufwand	109'397.80

E	Nettoinvestitionen	20'528'860.58
F	Nettoschuld I	-3'601'150.71
G	Selbstfinanzierung	3'333'129.03
H	Abschreibungen	3'208'018.80

1	Nettoschuld I pro Einwohner	F : A	-432.99
2	Nettoverschuldungsquotient	(F : C) x 100	-14.27%
3	Zinsbelastungsanteil	(D : B) x 100	0.20%
4	Selbstfinanzierungsgrad	(G : E) x 100	16.24%
5	Selbstfinanzierungsanteil	(G : B) x 100	6.20%
6	Kapitaldienstanteil	((D + H) : B) x 100	6.17%

Erfolgsrechnung Rechnung 2025

Funktionale Gliederung		Rechnung 2025		Budget 2025		Rechnung 2024	
		Aufwand	Ertrag	Aufwand	Ertrag	Aufwand	Ertrag
	TOTAL	57'854'371.69	57'854'371.69	56'783'955.00	56'783'955.00	57'105'705.30	57'105'705.30
0	ALLGEMEINE VERWALTUNG	5'124'923.83	1'962'831.92	5'111'885.00	1'973'050.00	5'024'863.12	1'838'457.88
	Nettoergebnis		3'162'091.91		3'138'835.00		3'186'405.24
1	ÖFF.ORDNUNG U.SICHERHEIT, VERTEIDIGUNG	2'559'384.10	1'009'539.35	2'560'090.00	755'840.00	2'404'965.85	816'626.15
	Nettoergebnis		1'549'844.75		1'804'250.00		1'588'339.70
2	BILDUNG	18'279'955.47	8'822'149.35	18'033'920.00	8'436'485.00	17'950'032.74	8'457'862.38
	Nettoergebnis		9'457'806.12		9'597'435.00		9'492'170.36
3	KULTUR, SPORT UND FREIZEIT	1'801'630.21	323'218.61	1'699'630.00	336'280.00	1'556'170.74	280'011.79
	Nettoergebnis		1'478'411.60		1'363'350.00		1'276'158.95
4	GESUNDHEIT	3'837'629.65		3'307'740.00		3'474'649.00	
	Nettoergebnis		3'837'629.65		3'307'740.00		3'474'649.00
5	SOZIALE SICHERHEIT	7'109'421.54	2'816'527.71	7'675'680.00	2'533'450.00	6'721'674.53	2'362'830.56
	Nettoergebnis		4'292'893.83		5'142'230.00		4'358'843.97
6	VERKEHR UND NACHRICHTENÜBERMITTLUNG	993'077.55	194'511.15	1'084'980.00	230'890.00	929'178.94	179'978.33
	Nettoergebnis		798'566.40		854'090.00		749'200.61
7	UMWELTSCHUTZ UND RAUMORDNUNG	5'082'409.17	4'744'133.27	5'315'590.00	4'967'600.00	4'936'354.63	4'674'077.53
	Nettoergebnis		338'275.90		347'990.00		262'277.10
8	VOLKSWIRTSCHAFT	9'080'298.31	9'409'897.75	8'682'740.00	8'981'640.00	11'319'026.63	11'569'407.58
	Nettoergebnis		329'599.44		298'900.00		250'380.95
9	FINANZEN UND STEUERN	3'985'641.86	28'571'562.58	3'311'700.00	28'568'720.00	2'788'789.12	26'926'453.10
	Nettoergebnis		24'585'920.72		25'257'020.00		24'137'663.98

Erfolgsrechnung Rechnung 2025

Funktionale Gliederung		Rechnung 2025		Budget 2025		Rechnung 2024	
		Aufwand	Ertrag	Aufwand	Ertrag	Aufwand	Ertrag
0	ALLGEMEINE VERWALTUNG	5'124'923.83	1'962'831.92	5'111'885.00	1'973'050.00	5'024'863.12	1'838'457.88
	Nettoergebnis		3'162'091.91		3'138'835.00		3'186'405.24
01	Legislative und Exekutive	503'776.55	23'503.55	533'720.00	18'000.00	557'914.80	30'896.05
	Nettoergebnis		480'273.00		515'720.00		527'018.75
011	Legislative	95'114.80		90'190.00		109'608.65	
	Nettoergebnis		95'114.80		90'190.00		109'608.65
0110	Legislative	95'114.80		90'190.00		109'608.65	
	0110.3000.01 Sitzungsgeld/Entschädig. Kommissionen	39'683.00		36'000.00		35'977.00	
	0110.3102.00 Drucksachen, Publikationen	22'228.65		7'500.00		18'218.40	
	0110.3111.00 Anschaffung Maschinen, Geräte, Werkzeuge	2'907.90		3'000.00			
	0110.3130.01 Dienstleistungen Dritter	5'978.75		5'000.00		6'631.20	
	0110.3130.03 Portokosten	6'909.70		14'000.00		21'154.20	
	0110.3132.00 Honorare externe Berater, Gutachter	7'626.85		14'600.00		20'778.10	
	0110.3170.01 Reisekosten und Spesen	5'619.95		5'200.00		2'180.50	
	0110.3170.18 Zukunftskafi			500.00		1'059.25	
	0110.3910.02 Int. Verrechnung Soziallasten	4'160.00		4'390.00		3'610.00	
012	Exekutive	408'661.75	23'503.55	443'530.00	18'000.00	448'306.15	30'896.05
	Nettoergebnis		385'158.20		425'530.00		417'410.10
0120	Exekutive	408'661.75	23'503.55	443'530.00	18'000.00	448'306.15	30'896.05
	0120.3000.02 Besoldungen Gemeinderat	303'998.75		299'000.00		297'450.00	
	0120.3010.09 Erstattung von Lohn Personal	-17'092.50					

Erfolgsrechnung Rechnung 2025

Funktionale Gliederung	Rechnung 2025		Budget 2025		Rechnung 2024	
	Aufwand	Ertrag	Aufwand	Ertrag	Aufwand	Ertrag
0120.3090.00 Aus- und Weiterbildung des Personals	1'009.00		2'500.00		3'735.70	
0120.3102.00 Drucksachen, Publikationen	2'105.30		1'500.00			
0120.3130.04 Mitglieder- und Verbandsbeiträge	4'160.00		4'200.00		4'160.00	
0120.3132.00 Honorare externe Berater, Gutachter	2'432.40		15'000.00		42'957.50	
0120.3134.00 Sachversicherungsprämien	3'129.00		3'100.00		3'055.50	
0120.3162.00 Raten Leasing Kopierer			300.00			
0120.3170.01 Reisekosten und Spesen	66.40		250.00		264.60	
0120.3170.02 Repräsentationskosten	33'823.75		30'000.00		17'076.70	
0120.3170.05 Neuzuzügeranlass	639.65		1'500.00		476.15	
0120.3910.02 Int. Verrechnung Soziallasten	52'820.00		60'040.00		55'260.00	
0120.3910.04 Int. Verrechnungen Basis-DL EDV	21'570.00		26'140.00		23'870.00	
0120.4260.00 Rückerstattungen Dritter		23'503.55		18'000.00		30'896.05
02						
Allgemeine Dienste	4'621'147.28	1'939'328.37	4'578'165.00	1'955'050.00	4'466'948.32	1'807'561.83
Nettoergebnis		2'681'818.91		2'623'115.00		2'659'386.49
021						
Finanz- und Steuerverwaltung	1'262'735.41	431'168.80	1'275'825.00	434'200.00	1'234'094.69	384'326.15
Nettoergebnis		831'566.61		841'625.00		849'768.54
0211						
Abteilung Finanzen	473'224.46	141'314.55	478'395.00	154'100.00	496'067.14	134'283.40
0211.3010.00 Löhne	246'893.30		234'000.00		234'321.85	
0211.3010.09 Erstattung von Lohn Personal	-3'277.15					
0211.3090.00 Aus- und Weiterbildung des Personals	7'320.00		4'200.00		8'850.00	
0211.3099.01 Verbandsbeiträge	210.00		210.00		210.00	
0211.3102.00 Drucksachen, Publikationen	652.90		350.00		373.40	
0211.3130.01 Dienstleistungen Dritter					33'921.21	

Erfolgsrechnung Rechnung 2025

Funktionale Gliederung	Rechnung 2025		Budget 2025		Rechnung 2024		
	Aufwand	Ertrag	Aufwand	Ertrag	Aufwand	Ertrag	
0211.3130.03	Portokosten	4'286.70		3'800.00		4'479.30	
0211.3130.05	Bank- und Postspesen	18'467.96		23'000.00		17'577.35	
0211.3130.06	Betriebskosten	62'020.67		60'000.00		57'751.55	
0211.3132.00	Honorare externe Berater, Gutachter	5'062.50		10'000.00		14'719.55	
0211.3162.00	Raten Leasing Kopierer	1'588.80		4'000.00		1'662.30	
0211.3170.01	Reisekosten und Spesen	171.95		150.00		140.55	
0211.3181.00	Tatsächliche Forderungsverluste	750.00				730.00	
0211.3199.00	Übriger Betriebsaufwand	5.76		125.00		113.70	
0211.3910.02	Int. Verrechnung Soziallasten	48'417.70		50'720.00		43'756.75	
0211.3910.04	Int. Verrechnungen Basis-DL EDV	21'552.97		26'140.00		23'841.83	
0211.3910.05	Int. Verrechnungen Fachanwendungen EDV	59'100.40		61'700.00		53'617.80	
0211.4210.00	Gebühren für Amtshandlungen		26'311.75		25'500.00	22'847.80	
0211.4210.04	Bezugsentschädigungen		64'500.85		64'500.00	58'165.45	
0211.4260.00	Rückerstattungen Dritter		4'150.00		4'100.00	100.00	
0211.4260.01	Rückerstattungen Mahn-/Betriebskosten		26'351.95		40'000.00	30'970.15	
0211.4270.00	Bussen					2'200.00	
0211.4910.07	Interne Verrechnung Verwaltungsentschäd.		20'000.00		20'000.00	20'000.00	
0212	Abteilung Steuern	789'510.95	289'854.25	797'430.00	280'100.00	738'027.55	250'042.75
0212.3000.01	Sitzungsgeld/Entschädig. Kommissionen	1'100.00		1'200.00		900.00	
0212.3010.00	Löhne	548'511.10		535'000.00		492'036.35	
0212.3010.09	Erstattung von Lohn Personal	-2'161.20				-19'936.80	
0212.3090.00	Aus- und Weiterbildung des Personals	12'830.00		14'100.00		15'910.00	
0212.3091.00	Personalwerbung					2'327.40	
0212.3099.01	Verbandsbeiträge	300.00		300.00		300.00	
0212.3102.00	Drucksachen, Publikationen					1'356.30	

Erfolgsrechnung Rechnung 2025

Funktionale Gliederung	Rechnung 2025		Budget 2025		Rechnung 2024	
	Aufwand	Ertrag	Aufwand	Ertrag	Aufwand	Ertrag
0212.3103.00 Bücher, Fachliteratur, Zeitschriften	84.00		500.00		42.00	
0212.3130.01 Dienstleistungen Dritter					29'254.60	
0212.3130.03 Portokosten	16'933.90		16'000.00		14'012.20	
0212.3162.00 Raten Leasing Kopierer	3'669.60		4'000.00		3'500.20	
0212.3170.01 Reisekosten und Spesen			200.00			
0212.3910.02 Int. Verrechnung Soziallasten	107'580.00		116'080.00		92'070.00	
0212.3910.04 Int. Verrechnungen Basis-DL EDV	38'830.00		47'050.00		47'730.00	
0212.3910.05 Int. Verrechnungen Fachanwendungen EDV	61'833.55		63'000.00		58'525.30	
0212.4210.00 Gebühren für Amtshandlungen		25'751.70		24'100.00		21'987.80
0212.4260.00 Rückerstattungen Dritter		4'050.00		4'000.00		
0212.4270.00 Bussen		83'438.70		75'000.00		83'169.10
0212.4612.00 Entschädigungen von Gemeinden		176'613.85		177'000.00		144'885.85
022						
Allgemeine Dienste, übrige	2'631'601.02	1'203'981.32	2'618'440.00	1'243'120.00	2'597'766.53	1'137'304.38
Nettoergebnis		1'427'619.70		1'375'320.00		1'460'462.15
0220						
Allgemeine Dienste, übrige	498'577.95	471'550.00	504'190.00	460'050.00	403'012.75	435'148.80
0220.3010.00 Löhne	245'864.45		219'500.00		210'876.80	
0220.3010.20 Neubew. Rückstellung Ferien-/Überzeitguth.	17'080.00				-38'560.00	
0220.3090.00 Aus- und Weiterbildung des Personals	3'340.00		27'300.00		1'320.00	
0220.3100.00 Büromaterial	15'238.60		18'000.00		13'996.70	
0220.3102.00 Drucksachen, Publikationen	1'780.90		3'500.00		3'620.95	
0220.3103.00 Bücher, Fachliteratur, Zeitschriften	324.90		300.00		299.50	
0220.3130.01 Dienstleistungen Dritter	7'270.00		7'600.00		262.65	
0220.3130.02 Telefon- und Internetgebühren	26'010.70		35'000.00		36'862.75	
0220.3130.03 Portokosten	34'640.15		45'000.00		49'869.25	

Erfolgsrechnung Rechnung 2025

Funktionale Gliederung	Rechnung 2025		Budget 2025		Rechnung 2024	
	Aufwand	Ertrag	Aufwand	Ertrag	Aufwand	Ertrag
0220.3132.00 Honorare externe Berater, Gutachter			10'500.00		11'566.75	
0220.3134.00 Sachversicherungsprämien	25'272.80		24'700.00		24'672.40	
0220.3137.00 Steuern und Abgaben	1'121.25		900.00		1'391.25	
0220.3151.00 Unterhalt Apparate/Maschinen/Geräte	1'201.05		1'000.00		900.50	
0220.3170.01 Reisekosten und Spesen	1'013.80		1'000.00		1'019.60	
0220.3181.00 Tatsächliche Forderungsverluste	34.80				23.20	
0220.3631.00 Beiträge an Kanton	23'335.00		23'500.00		23'257.50	
0220.3910.02 Int. Verrechnung Soziallasten	48'170.00		47'410.00		39'260.00	
0220.3910.03 Interne Verrechnungen Bauamt	20'115.70		9'300.00		10'662.20	
0220.3910.04 Int. Verrechnungen Basis-DL EDV	12'940.00		15'680.00		9'550.00	
0220.3910.05 Int. Verrechnungen Fachanwendungen EDV	13'823.85		14'000.00		2'160.75	
0220.4260.00 Rückerstattungen Dritter		1'200.00		1'200.00		1'098.80
0220.4612.04 Verwaltungsentschädigungen		453'850.00		453'850.00		428'350.00
0220.4910.07 Interne Verrechnung Verwaltungsentschäd.		16'500.00		5'000.00		5'700.00
0221	483'120.00	28'559.95	495'270.00	32'500.00	512'261.90	37'841.70
Gemeindekanzlei						
0221.3010.00 Löhne	345'841.10		340'000.00		373'626.95	
0221.3010.09 Erstattung von Lohn Personal	-808.60				-106.40	
0221.3090.00 Aus- und Weiterbildung des Personals	17'684.55		25'600.00		9'117.85	
0221.3091.00 Personalwerbung			600.00		938.60	
0221.3099.01 Verbandsbeiträge	850.00		950.00		900.00	
0221.3103.00 Bücher, Fachliteratur, Zeitschriften	4'158.25		4'500.00		2'345.50	
0221.3130.01 Dienstleistungen Dritter	6'870.50		6'600.00		8'357.90	
0221.3130.02 Telefon- und Internetgebühren	482.30		500.00			
0221.3162.00 Raten Leasing Kopierer	2'026.40		4'000.00		2'401.15	
0221.3170.01 Reisekosten und Spesen	1'090.45		2'200.00		1'242.70	

Erfolgsrechnung Rechnung 2025

Funktionale Gliederung	Rechnung 2025		Budget 2025		Rechnung 2024		
	Aufwand	Ertrag	Aufwand	Ertrag	Aufwand	Ertrag	
0221.3181.00	Tatsächliche Forderungsverluste	311.60			1'558.00		
0221.3910.02	Int. Verrechnung Soziallasten	60'470.00		64'180.00	62'860.00		
0221.3910.04	Int. Verrechnungen Basis-DL EDV	21'570.00		26'140.00	28'640.00		
0221.3910.05	Int. Verrechnungen Fachanwendungen EDV	22'573.45		20'000.00	20'379.65		
0221.4210.00	Gebühren für Amtshandlungen		27'564.68		32'000.00	31'513.40	
0221.4250.00	Verkäufe		45.27		500.00	6'128.30	
0221.4260.00	Rückerstattungen Dritter		950.00			200.00	
0222	Planung und Bau	1'128'483.70	182'452.00	1'053'910.00	185'500.00	1'156'923.60	138'745.60
0222.3000.01	Sitzungsgeld/Entschädig. Kommissionen	5'500.00		5'400.00	4'900.00		
0222.3010.00	Löhne	731'895.10		688'000.00	629'437.65		
0222.3010.09	Erstattung von Lohn Personal				-234.05		
0222.3090.00	Aus- und Weiterbildung des Personals	1'750.00		3'000.00	7'650.00		
0222.3091.00	Personalwerbung				6'844.80		
0222.3099.01	Verbandsbeiträge	921.90		2'000.00	843.00		
0222.3102.00	Drucksachen, Publikationen	18'716.65		20'000.00	22'281.80		
0222.3103.00	Bücher, Fachliteratur, Zeitschriften	25.00		500.00	50.00		
0222.3130.01	Dienstleistungen Dritter	121'602.45		120'000.00	305'535.45		
0222.3130.04	Mitglieder- und Verbandsbeiträge				531.90		
0222.3132.00	Honorare externe Berater, Gutachter	72'022.30		25'000.00	30'174.55		
0222.3151.00	Unterhalt Apparate/Maschinen/Geräte	481.70		900.00			
0222.3162.00	Raten Leasing Kopierer	2'911.55		5'000.00	2'796.10		
0222.3170.01	Reisekosten und Spesen	368.60		600.00	936.00		
0222.3910.02	Int. Verrechnung Soziallasten	133'380.00		138'910.00	109'230.00		
0222.3910.04	Int. Verrechnungen Basis-DL EDV	34'510.00		41'830.00	33'410.00		
0222.3910.05	Int. Verrechnungen Fachanwendungen EDV	4'398.45		2'770.00	2'536.40		

Erfolgsrechnung Rechnung 2025

Funktionale Gliederung	Rechnung 2025		Budget 2025		Rechnung 2024	
	Aufwand	Ertrag	Aufwand	Ertrag	Aufwand	Ertrag
0222.4210.02	Baubewilligungsgebühren	153'471.90		150'000.00		91'510.65
0222.4260.00	Rückerstattungen Dritter	14'204.90		20'000.00		34'314.25
0222.4612.00	Entschädigungen von Gemeinden	9'325.20		10'000.00		7'684.45
0222.4612.04	Verwaltungsentschädigungen	5'000.00		5'000.00		5'000.00
0222.4910.01	Interne Verrechnung Löhne	450.00		500.00		236.25
0223	Informatik	521'419.37	521'419.37	565'070.00	565'070.00	525'568.28
0223.3010.00	Löhne	103'436.95		101'500.00		102'137.05
0223.3099.01	Verbandsbeiträge	150.00		150.00		150.00
0223.3101.03	Betriebs- und Verbrauchsmaterial IT	1'825.00		1'500.00		1'228.85
0223.3103.00	Bücher, Fachliteratur, Zeitschriften	260.40		250.00		
0223.3113.00	Anschaffung Hardware	29'518.40		27'500.00		32'032.70
0223.3118.00	Anschaffung Software	19'800.15		38'300.00		23'713.35
0223.3130.01	Dienstleistungen Dritter					8'885.80
0223.3130.02	Telefon- und Internetgebühren	2'599.20		2'200.00		2'072.70
0223.3130.07	Dienstleistungen Informatik	87'672.15		109'500.00		94'513.20
0223.3130.08	Hard- und Softwaregebühren	134'220.52		133'680.00		128'126.03
0223.3132.00	Honorare externe Berater, Gutachter			5'000.00		
0223.3134.00	Sachversicherungsprämien	2'500.00		2'500.00		2'500.00
0223.3611.00	Entschädigungen an Kanton	119'166.60		121'000.00		111'188.60
0223.3910.02	Int. Verrechnung Soziallasten	20'270.00		21'990.00		19'020.00
0223.4260.00	Rückerstattungen Dritter		33'127.30		30'850.00	32'244.15
0223.4612.10	Int. Verrechnungen Fachanwendungen EDV		12'055.45		19'100.00	16'751.80
0223.4612.12	Int. Verrechnungen Basis-DL EDV		38'630.00		40'460.00	36'480.00
0223.4910.04	Int. Verrechnungen Basis-DL EDV		239'422.97		280'090.00	264'911.83
0223.4910.05	Int. Verrechnungen Fachanwendungen EDV		198'183.65		194'570.00	175'180.50

Erfolgsrechnung Rechnung 2025

Funktionale Gliederung	Rechnung 2025		Budget 2025		Rechnung 2024			
	Aufwand	Ertrag	Aufwand	Ertrag	Aufwand	Ertrag		
029	Verwaltungsliegenschaften, übriges		726'810.85	304'178.25	683'900.00	277'730.00	635'087.10	285'931.30
	Nettoergebnis			422'632.60		406'170.00		349'155.80
0290	Verwaltungsliegenschaften, übriges		553'303.25	275'730.75	507'910.00	254'630.00	458'065.65	252'726.80
0290.3010.00	Löhne		63'628.65		47'000.00		54'464.10	
0290.3090.00	Aus- und Weiterbildung des Personals						2'820.00	
0290.3101.00	Betriebs- und Verbrauchsmaterial		17'940.75		18'000.00		18'190.10	
0290.3110.00	Anschaffung Büromöbel/-geräte		6'048.10		6'200.00		9'356.35	
0290.3111.00	Anschaffung Maschinen, Geräte, Werkzeuge		4'546.35		2'000.00		1'839.25	
0290.3120.00	Ver- und Entsorgung Liegenschaften VV		29'752.85		31'950.00		31'108.40	
0290.3120.03	Heizkosten		49'536.15		42'800.00		48'583.30	
0290.3130.01	Dienstleistungen Dritter		3'992.00		1'500.00		743.40	
0290.3130.10	Reinigungen durch externe Firmen		49'086.00		48'000.00		49'269.00	
0290.3134.00	Sachversicherungsprämien		5'947.65		5'400.00		5'081.85	
0290.3144.00	Unterhalt Hochbauten, Gebäude		156'062.50		145'900.00		84'043.20	
0290.3144.05	Unterhalt Hochbauten - Schadenfälle		4'394.10					
0290.3150.00	Unterhalt Büromöbel/-geräte		1'776.55		5'000.00		1'962.75	
0290.3151.00	Unterhalt Apparate/Maschinen/Geräte		278.30		1'000.00		561.25	
0290.3170.01	Reisekosten und Spesen		97.30		150.00		107.10	
0290.3300.40	Planmässige Abschreibungen Hochbauten VV		129'480.00		129'500.00		129'500.00	
0290.3635.00	Beiträge an private Unternehmungen		784.50		800.00		784.50	
0290.3910.02	Int. Verrechnung Soziallasten		12'410.00		10'180.00		8'060.00	
0290.3910.03	Interne Verrechnungen Bauamt		13'231.50		7'300.00		6'821.10	
0290.3910.04	Int. Verrechnungen Basis-DL EDV		4'310.00		5'230.00		4'770.00	
0290.4240.00	Benützungsgebühren und Dienstleistungen			24'030.00		6'500.00		7'141.70

Erfolgsrechnung Rechnung 2025

Funktionale Gliederung	Rechnung 2025		Budget 2025		Rechnung 2024		
	Aufwand	Ertrag	Aufwand	Ertrag	Aufwand	Ertrag	
0290.4260.00	Rückerstattungen Dritter	14'881.40		3'550.00		3'372.85	
0290.4470.00	Pacht- und Mietzinse Liegenschaften VV	236'819.35		244'580.00		242'212.25	
0291	Werkhof	114'721.25	19'520.00	131'370.00	14'600.00	113'205.40	13'507.00
0291.3010.00	Löhne	8'675.70		4'500.00		6'148.65	
0291.3010.09	Erstattung von Lohn Personal	-605.20				-1'282.25	
0291.3101.00	Betriebs- und Verbrauchsmaterial	3'562.00		2'000.00		1'298.50	
0291.3110.00	Anschaffung Büromöbel/-geräte					2'074.80	
0291.3120.00	Ver- und Entsorgung Liegenschaften VV	12'383.90		12'300.00		11'157.95	
0291.3120.03	Heizkosten	17'357.50		27'100.00		11'919.40	
0291.3130.01	Dienstleistungen Dritter			2'500.00			
0291.3134.00	Sachversicherungsprämien	1'903.60		1'300.00		1'193.65	
0291.3144.00	Unterhalt Hochbauten, Gebäude	8'303.95		13'500.00		12'021.35	
0291.3910.02	Int. Verrechnung Soziallasten	1'550.00		970.00		860.00	
0291.3910.03	Interne Verrechnungen Bauamt	61'589.80		67'200.00		67'813.35	
0291.4240.00	Benützungsgebühren und Dienstleistungen		5'120.00		4'500.00		4'423.00
0291.4470.00	Pacht- und Mietzinse Liegenschaften VV		14'400.00		10'100.00		9'084.00
0292	Bossartschür	58'786.35	8'927.50	44'620.00	8'500.00	63'816.05	19'697.50
0292.3010.00	Löhne	5'372.85		7'900.00		6'401.20	
0292.3101.00	Betriebs- und Verbrauchsmaterial	1'766.90		1'200.00		1'587.00	
0292.3111.00	Anschaffung Maschinen, Geräte, Werkzeuge			500.00			
0292.3120.00	Ver- und Entsorgung Liegenschaften VV	202.90		1'340.00		1'144.55	
0292.3120.03	Heizkosten	5'354.85		5'700.00		4'912.00	
0292.3130.01	Dienstleistungen Dritter			2'200.00			
0292.3132.00	Honorare externe Berater, Gutachter	9'449.20		7'500.00			

Erfolgsrechnung Rechnung 2025

Funktionale Gliederung	Rechnung 2025		Budget 2025		Rechnung 2024	
	Aufwand	Ertrag	Aufwand	Ertrag	Aufwand	Ertrag
0292.3134.00 Sachversicherungsprämien	555.70		400.00		356.55	
0292.3144.00 Unterhalt Hochbauten, Gebäude	29'178.80		13'500.00		47'792.25	
0292.3151.00 Unterhalt Apparate/Maschinen/Geräte	1'380.00		1'950.00			
0292.3910.02 Int. Verrechnung Soziallasten	970.00		930.00		640.00	
0292.3910.03 Interne Verrechnungen Bauamt	4'555.15		1'500.00		982.50	
0292.4240.00 Benützungsgebühren und Dienstleistungen		6'427.50		6'000.00		5'472.50
0292.4260.00 Rückerstattungen Dritter						11'725.00
0292.4910.00 Int.Verrechnung v. Dienstleistungen		2'500.00		2'500.00		2'500.00
1 ÖFF.ORDNUNG U.SICHERHEIT, VERTEIDIGUNG	2'559'384.10	1'009'539.35	2'560'090.00	755'840.00	2'404'965.85	816'626.15
Nettoergebnis		1'549'844.75		1'804'250.00		1'588'339.70
11 Öffentliche Sicherheit	783'454.70	513'038.65	694'820.00	270'000.00	650'204.95	312'943.60
Nettoergebnis		270'416.05		424'820.00		337'261.35
111 Polizei	759'278.45	450'318.65	641'120.00	140'000.00	623'316.15	231'615.60
Nettoergebnis		308'959.80		501'120.00		391'700.55
1110 Polizei	759'278.45	450'318.65	641'120.00	140'000.00	623'316.15	231'615.60
1110.3000.01 Sitzungsgeld/Entschädig. Kommissionen	2'550.00				1'500.00	
1110.3111.00 Anschaffung Maschinen, Geräte, Werkzeuge	7'000.00		20'000.00			
1110.3130.01 Dienstleistungen Dritter	156'815.95		22'520.00		79'725.45	
1110.3612.00 Entschädigungen an Gemeinden/Verbände	592'912.50		598'600.00		542'090.70	
1110.4270.01 Verkehrsbussen		252'406.65		140'000.00		231'615.60
1110.4612.00 Entschädigungen von Gemeinden		197'912.00				

Erfolgsrechnung Rechnung 2025

Funktionale Gliederung		Rechnung 2025		Budget 2025		Rechnung 2024	
		Aufwand	Ertrag	Aufwand	Ertrag	Aufwand	Ertrag
112	Verkehrssicherheit	24'176.25	62'720.00	53'700.00	130'000.00	26'888.80	81'328.00
	Nettoergebnis	38'543.75		76'300.00		54'439.20	
1120	Verkehrssicherheit	24'176.25	62'720.00	53'700.00	130'000.00	26'888.80	81'328.00
1120.3130.01	Dienstleistungen Dritter	24'176.25		53'200.00		26'790.30	
1120.3130.02	Telefon- und Internetgebühren			300.00			
1120.3170.01	Reisekosten und Spesen			200.00		98.50	
1120.4260.00	Rückerstattungen Dritter						30'870.00
1120.4270.00	Bussen				50'000.00		
1120.4270.02	Parkbussen		62'720.00		80'000.00		50'458.00
14	Allgemeines Rechtswesen	1'159'539.75	212'252.35	1'215'920.00	207'340.00	1'086'830.65	227'243.65
	Nettoergebnis		947'287.40		1'008'580.00		859'587.00
140	Allgemeines Rechtswesen	1'159'539.75	212'252.35	1'215'920.00	207'340.00	1'086'830.65	227'243.65
	Nettoergebnis		947'287.40		1'008'580.00		859'587.00
1400	Allgemeines Rechtswesen	836'634.10	73'771.00	880'900.00	67'340.00	774'396.00	66'720.00
1400.3000.01	Sitzungsgeld/Entschädig. Kommissionen	1'400.00		1'500.00		1'050.00	
1400.3102.00	Drucksachen, Publikationen	3'743.20		3'000.00		3'624.75	
1400.3130.01	Dienstleistungen Dritter	5'250.00		2'500.00		8'230.00	
1400.3170.01	Reisekosten und Spesen	330.00		600.00		500.00	
1400.3612.04	Beitrag Kindes- und Erwachsenenschutzdienst	793'213.00		845'000.00		736'362.45	
1400.3612.05	Beitrag Reg. Zivilstandsamt	32'697.90		28'300.00		24'628.80	
1400.4210.03	Gebühren Einbürgerungen		67'100.00		60'000.00		59'350.00
1400.4240.00	Benützungsgebühren und Dienstleistungen		6'671.00		7'340.00		7'370.00

Erfolgsrechnung Rechnung 2025

Funktionale Gliederung	Rechnung 2025		Budget 2025		Rechnung 2024	
	Aufwand	Ertrag	Aufwand	Ertrag	Aufwand	Ertrag
1401 Einwohnerkontrolle	322'905.65	138'481.35	335'020.00	140'000.00	312'434.65	160'523.65
1401.3010.00 Löhne	164'865.35		161'000.00		156'908.75	
1401.3010.09 Erstattung von Lohn Personal	-3'458.35				-3'705.30	
1401.3090.00 Aus- und Weiterbildung des Personals	7'700.00		7'900.00		1'800.00	
1401.3099.01 Verbandsbeiträge	500.00		400.00		500.00	
1401.3102.00 Drucksachen, Publikationen			5'000.00		380.70	
1401.3110.00 Anschaffung Büromöbel/-geräte	7'682.70		160.00		329.20	
1401.3130.01 Dienstleistungen Dritter	90'607.65		96'000.00		103'248.05	
1401.3162.00 Raten Leasing Kopierer	1'013.95		6'000.00		1'043.05	
1401.3170.01 Reisekosten und Spesen			100.00			
1401.3910.02 Int. Verrechnung Soziallasten	32'300.00		34'880.00		29'310.00	
1401.3910.04 Int. Verrechnungen Basis-DL EDV	12'940.00		15'680.00		14'320.00	
1401.3910.05 Int. Verrechnungen Fachanwendungen EDV	8'754.35		7'900.00		8'300.20	
1401.4210.01 Gebühren Einwohnerkontrolle		138'481.35		140'000.00		156'473.65
1401.4260.00 Rückerstattungen Dritter						4'050.00
15 Feuerwehr	466'417.65	281'364.00	473'660.00	258'500.00	510'016.70	260'503.75
Nettoergebnis		185'053.65		215'160.00		249'512.95
150 Feuerwehr	466'417.65	281'364.00	473'660.00	258'500.00	510'016.70	260'503.75
Nettoergebnis		185'053.65		215'160.00		249'512.95
1500 Feuerwehr	466'417.65	281'364.00	473'660.00	258'500.00	510'016.70	260'503.75
1500.3181.00 Tatsächliche Forderungsverluste	3'622.70		3'000.00		4'244.40	
1500.3181.09 Eingang abgeschriebener Forderungen	-477.05		-1'000.00		-224.45	

Erfolgsrechnung Rechnung 2025

Funktionale Gliederung	Rechnung 2025		Budget 2025		Rechnung 2024	
	Aufwand	Ertrag	Aufwand	Ertrag	Aufwand	Ertrag
1500.3300.60 Planmässige Abschreibungen Mobilien VV	23'294.10		23'800.00		33'880.00	
1500.3612.00 Entschädigungen an Gemeinden/Verbände	353'577.90		362'000.00		386'256.75	
1500.3612.07 Hydrantenentschädigung	86'400.00		85'860.00		85'860.00	
1500.4200.00 Ersatzabgaben		276'139.95		255'000.00		258'423.75
1500.4260.00 Rückerstattungen Dritter		5'224.05		3'500.00		2'080.00
16 Verteidigung	149'972.00	2'884.35	175'690.00	20'000.00	157'913.55	15'935.15
Nettoergebnis		147'087.65		155'690.00		141'978.40
161 Militärische Verteidigung	7'139.60		7'300.00		6'688.70	
Nettoergebnis		7'139.60		7'300.00		6'688.70
1610 Militärische Verteidigung	7'139.60		7'300.00		6'688.70	
1610.3134.00 Sachversicherungsprämien	44.05		400.00		387.10	
1610.3144.00 Unterhalt Hochbauten, Gebäude			600.00			
1610.3612.00 Entschädigungen an Gemeinden/Verbände	6'264.30		6'300.00		6'301.60	
1610.3910.03 Interne Verrechnungen Bauamt	831.25					
162 Zivile Verteidigung	142'832.40	2'884.35	168'390.00	20'000.00	151'224.85	15'935.15
Nettoergebnis		139'948.05		148'390.00		135'289.70
1620 Zivilschutz	142'832.40	2'884.35	168'390.00	20'000.00	151'224.85	15'935.15
1620.3102.00 Drucksachen, Publikationen					446.25	
1620.3144.00 Unterhalt Hochbauten, Gebäude	864.80		750.00		162.15	
1620.3300.40 Planmässige Abschreibungen Hochbauten VV	13'220.00		13'240.00		13'240.00	
1620.3612.00 Entschädigungen an Gemeinden/Verbände	128'747.60		154'400.00		137'376.45	

Erfolgsrechnung Rechnung 2025

Funktionale Gliederung	Rechnung 2025		Budget 2025		Rechnung 2024	
	Aufwand	Ertrag	Aufwand	Ertrag	Aufwand	Ertrag
1620.4631.00 Beiträge vom Kanton		2'884.35		20'000.00		15'935.15
2 BILDUNG	18'279'955.47	8'822'149.35	18'033'920.00	8'436'485.00	17'950'032.74	8'457'862.38
Nettoergebnis		9'457'806.12		9'597'435.00		9'492'170.36
21 Obligatorische Schule	11'550'972.98	3'364'885.16	11'653'215.00	3'293'040.00	11'376'770.86	3'187'089.30
Nettoergebnis		8'186'087.82		8'360'175.00		8'189'681.56
211 Eingangsstufe	626'651.19	4'117.00	656'475.00	4'120.00	619'680.50	6'347.00
Nettoergebnis		622'534.19		652'355.00		613'333.50
2110 Kindergarten	626'651.19	4'117.00	656'475.00	4'120.00	619'680.50	6'347.00
2110.3010.00 Löhne	10'323.55		9'000.00		7'941.05	
2110.3020.01 Schulämter			3'400.00		2'550.00	
2110.3090.00 Aus- und Weiterbildung des Personals	185.00		2'100.00			
2110.3099.20 Übriger Personalaufwand SH Dorf			800.00		750.45	
2110.3099.21 Übriger Personalaufwand SH Dohlenzelg	240.00		1'200.00		431.50	
2110.3099.22 Übriger Personalaufwand SH Rütönen	1'189.00		1'200.00		1'276.20	
2110.3101.01 Betriebsstoffe	1'309.70		1'000.00		1'015.20	
2110.3104.20 Lehrmittel SH Dorf	3'996.54		5'720.00		5'334.15	
2110.3104.21 Lehrmittel SH Dohlenzelg	7'807.70		9'465.00		9'709.10	
2110.3104.22 Lehrmittel SH Rütönen	7'869.15		8'580.00		8'656.60	
2110.3110.01 Anschaffung Schulmobiliar	491.60		500.00		2'809.90	
2110.3130.01 Dienstleistungen Dritter	19'943.25		25'200.00		25'636.10	
2110.3134.00 Sachversicherungsprämien	653.50		750.00		721.65	
2110.3137.00 Steuern und Abgaben	320.00		150.00		300.00	

Erfolgsrechnung Rechnung 2025

Funktionale Gliederung	Rechnung 2025		Budget 2025		Rechnung 2024	
	Aufwand	Ertrag	Aufwand	Ertrag	Aufwand	Ertrag
2110.3150.01	Unterhalt Schulmobiliar		1'000.00			
2110.3151.01	Unterhalt Fahrzeuge	2'809.10	1'000.00		2'019.10	
2110.3170.01	Reisekosten und Spesen	7'233.00	10'000.00		8'388.00	
2110.3170.06	Schulveranstaltungen	2'558.85	2'400.00		362.05	
2110.3171.20	Exkursionen, Schulreisen SH Dorf	376.90	3'000.00		2'077.15	
2110.3171.21	Exkursionen, Schulreisen SH Dohlenzelg	1'039.00	4'500.00		2'940.90	
2110.3171.22	Exkursionen, Schulreisen SH Rüteneu	1'506.05	4'000.00		2'268.80	
2110.3631.00	Beiträge an Kanton	4'022.80				
2110.3631.01	Besoldungsanteile an Kanton	551'696.50		560'000.00		533'442.60
2110.3910.02	Int. Verrechnung Soziallasten	1'080.00		1'510.00		1'050.00
2110.4612.05	Betriebskosten auswärtige Schüler		4'117.00		4'120.00	4'347.00
2110.4631.00	Beiträge vom Kanton					2'000.00
212	Primarstufe	2'396'401.20	28'187.00	2'482'620.00	27'120.00	2'414'380.15
	Nettoergebnis		2'368'214.20		2'455'500.00	2'378'036.10
2120	Primarstufe	2'396'401.20	28'187.00	2'482'620.00	27'120.00	2'414'380.15
2120.3010.00	Löhne	3'428.05		5'000.00		5'991.75
2120.3010.09	Erstattung von Lohn Personal	-2'573.95				-4'804.55
2120.3020.00	Löhne der Lehrkräfte	9'896.65		20'000.00		11'175.15
2120.3020.01	Schulämter	38'911.60		43'250.00		46'000.00
2120.3020.02	Löhne Aufgabenhilfe	65'582.65		50'000.00		59'944.05
2120.3090.00	Aus- und Weiterbildung des Personals	7'539.60		6'900.00		7'264.00
2120.3091.00	Personalwerbung			500.00		
2120.3099.00	Übriger Personalaufwand	597.80				
2120.3099.20	Übriger Personalaufwand SH Dorf	3'826.40		3'000.00		2'800.00

Erfolgsrechnung Rechnung 2025

Funktionale Gliederung	Rechnung 2025		Budget 2025		Rechnung 2024	
	Aufwand	Ertrag	Aufwand	Ertrag	Aufwand	Ertrag
2120.3099.21 Übriger Personalaufwand SH Dohlenzelg	4'835.35		4'300.00		5'382.10	
2120.3099.22 Übriger Personalaufwand SH Rütenen	3'543.75		3'200.00		3'750.25	
2120.3101.20 Verbrauchsmaterial SH Dorf	24'801.90		25'400.00			
2120.3101.21 Verbrauchsmaterial SH Dohlenzelg	38'511.55		44'300.00			
2120.3101.22 Verbrauchsmaterial SH Rütenen	26'269.55		25'200.00			
2120.3104.04 Lehrmittel Logopädie	1'898.05		2'000.00		1'793.40	
2120.3104.07 Lehrmittel Aufgabenhilfe	21.35		250.00			
2120.3104.20 Lehrmittel SH Dorf	24'307.15		27'200.00		54'455.50	
2120.3104.21 Lehrmittel SH Dohlenzelg	47'094.40		47'400.00		86'125.50	
2120.3104.22 Lehrmittel SH Rütenen	25'264.75		27'000.00		60'103.32	
2120.3104.30 Lehrmittel SHP SH Dorf	1'929.70		2'300.00		2'285.73	
2120.3104.31 Lehrmittel SHP SH Dohlenzelg	2'035.65		2'700.00		1'693.00	
2120.3104.32 Lehrmittel SHP SH Rütenen	1'892.95		2'300.00		1'885.90	
2120.3110.20 Anschaffungen Schulmobiliar SH Dorf	5'920.60		7'100.00		631.55	
2120.3110.21 Anschaffungen Schulmobiliar SH Dohlenzelg	77.10		3'000.00		3'191.35	
2120.3110.22 Anschaffungen Schulmobiliar SH Rütenen	8'979.40		9'420.00		1'183.15	
2120.3111.02 Anschaffungen Turngeräte	10'830.50		11'400.00		1'010.60	
2120.3120.00 Ver- und Entsorgung Liegenschaften VV	434.30		200.00		389.85	
2120.3130.01 Dienstleistungen Dritter	8'399.70		15'000.00		6'520.00	
2120.3150.20 Unterhalt Schulmobiliar SH Dorf	2'012.80		5'000.00		105.10	
2120.3150.21 Unterhalt Schulmobiliar SH Dohlenzelg	1'830.00		3'000.00		1'839.50	
2120.3150.22 Unterhalt Schulmobiliar SH Rütenen			4'000.00		182.50	
2120.3151.04 Unterhalt Turngeräte	5'397.10		10'000.00		8'235.20	
2120.3160.00 Miete und Pacht Liegenschaften	19'174.30		20'000.00		19'380.25	
2120.3170.01 Reisekosten und Spesen	205.85		500.00			
2120.3170.06 Schulveranstaltungen	21'196.45		23'000.00		15'677.50	

Erfolgsrechnung Rechnung 2025

Funktionale Gliederung	Rechnung 2025		Budget 2025		Rechnung 2024	
	Aufwand	Ertrag	Aufwand	Ertrag	Aufwand	Ertrag
2120.3170.11	Fahrtkosten auswärtige Schüler	7'199.45		5'000.00		2'561.85
2120.3171.20	Exkursionen, Schulreisen SH Dorf	15'519.45		18'000.00		13'874.30
2120.3171.21	Exkursionen, Schulreisen SH Dohlenzelg	14'850.45		23'000.00		19'435.75
2120.3171.22	Exkursionen, Schulreisen SH Rütönen	10'371.20		18'000.00		6'718.70
2120.3181.00	Tatsächliche Forderungsverluste					333.00
2120.3612.00	Entschädigungen an Gemeinden/Verbände					15'000.00
2120.3631.00	Beiträge an Kanton	1'914.15				81'029.00
2120.3631.01	Besoldungsanteile an Kanton	1'903'123.50		1'934'000.00		1'841'895.90
2120.3900.00	Int. Verr. Material- und Warenbezüge	3'000.00		3'000.00		3'000.00
2120.3910.01	Interne Verrechnung Löhne	4'000.00		4'000.00		4'000.00
2120.3910.02	Int. Verrechnung Soziallasten	12'350.00		13'800.00		12'340.00
2120.3910.07	Interne Verrechnung Verwaltungsentschäd.	10'000.00		10'000.00		10'000.00
2120.4231.00	Elternbeiträge Aufgabenhilfe		22'800.00		18'000.00	21'405.00
2120.4250.00	Verkäufe					1'450.00
2120.4612.05	Betriebskosten auswärtige Schüler				4'120.00	4'347.00
2120.4631.00	Beiträge vom Kanton		5'387.00		5'000.00	9'142.05
213	Oberstufe	1'713'261.07	1'008'452.35	1'818'070.00	982'650.00	1'681'332.30
	Nettoergebnis		704'808.72		835'420.00	643'056.30
2130	Oberstufe	1'713'261.07	1'008'452.35	1'818'070.00	982'650.00	1'681'332.30
2130.3020.01	Schulämter	48'172.55		51'100.00		46'500.00
2130.3090.04	Aus- und Weiterbildung SeReal	3'310.00		3'900.00		4'240.00
2130.3090.05	Aus- und Weiterbildung Bez.	2'511.00		3'500.00		1'030.00
2130.3091.00	Personalwerbung	598.80				
2130.3099.04	Übriger Personalaufwand SeReal	5'813.45		5'600.00		4'948.40

Erfolgsrechnung Rechnung 2025

Funktionale Gliederung	Rechnung 2025		Budget 2025		Rechnung 2024	
	Aufwand	Ertrag	Aufwand	Ertrag	Aufwand	Ertrag
2130.3099.05 Übriger Personalaufwand Bez.	4'505.15		4'800.00		4'965.50	
2130.3101.31 Verbrauchsmaterial SeReal	56'014.15		33'500.00			
2130.3101.32 Verbrauchsmaterial Bez	78'089.55		35'200.00			
2130.3104.01 Lehrmittel SeReal	91'557.15		114'600.00		178'032.00	
2130.3104.02 Lehrmittel Bezirksschule	77'803.08		120'100.00		145'667.25	
2130.3104.05 Lehrmittel Schule Heilpädagogik	2'366.40		3'000.00		2'488.45	
2130.3110.02 Anschaffung Schulmobiliar SeReal	31'113.70		44'200.00		60'896.20	
2130.3110.03 Anschaffung Schulmobiliar Bez.	9'646.85		11'500.00		11'124.80	
2130.3111.02 Anschaffungen Turngeräte	9'630.30		9'500.00		3'447.70	
2130.3150.02 Unterhalt Schulmobiliar Sereal	4'411.45		13'000.00		4'049.50	
2130.3150.03 Unterhalt Schulmobiliar Bez.	11'383.00		11'200.00		10'140.15	
2130.3151.04 Unterhalt Turngeräte	9'070.60		8'500.00		17'423.55	
2130.3170.01 Reisekosten und Spesen	545.25		500.00		458.10	
2130.3170.11 Fahrtkosten auswärtige Schüler	929.00		8'000.00		7'608.00	
2130.3170.14 Schulveranstaltungen SeReal	16'115.45		15'500.00		14'943.70	
2130.3170.15 Schulveranstaltungen Bez.	10'464.15		13'500.00		11'130.65	
2130.3171.01 Exkursionen, Schulreisen, Lager Real/Sek	34'945.65		45'000.00		31'028.60	
2130.3171.02 Exkursionen, Schulreisen, Lager Bez.	46'246.49		41'000.00		43'075.70	
2130.3612.00 Entschädigungen an Gemeinden/Verbände	88'668.20		100'000.00		97'728.00	
2130.3631.00 Beiträge an Kanton	7'844.40				817.25	
2130.3631.01 Besoldungsanteile an Kanton	1'034'015.30		1'092'700.00		952'408.80	
2130.3900.00 Int. Verr. Material- und Warenbezüge	5'000.00		5'000.00		5'000.00	
2130.3910.01 Interne Verrechnung Löhne	7'440.00		7'440.00		7'440.00	
2130.3910.02 Int. Verrechnung Soziallasten	5'050.00		6'230.00		4'740.00	
2130.3910.07 Interne Verrechnung Verwaltungsentschäd.	10'000.00		10'000.00		10'000.00	
2130.4231.05 Elternbeiträge div.		383.00				1'332.00

Erfolgsrechnung Rechnung 2025

Funktionale Gliederung	Rechnung 2025		Budget 2025		Rechnung 2024	
	Aufwand	Ertrag	Aufwand	Ertrag	Aufwand	Ertrag
2130.4250.00 Verkäufe						300.00
2130.4612.05 Betriebskosten auswärtige Schüler		995'981.35		977'650.00		1'033'785.00
2130.4631.00 Beiträge vom Kanton		12'088.00		5'000.00		2'859.00
214 Musikschule	1'499'224.32	1'047'890.11	1'551'660.00	1'067'080.00	1'471'715.45	1'015'916.25
Nettoergebnis		451'334.21		484'580.00		455'799.20
2140 Musikschulen	451'334.21		484'580.00		455'799.20	
2140.3181.00 Tatsächliche Forderungsverluste	560.00					
2140.3612.00 Entschädigungen an Gemeinden/Verbände	440'263.31		478'580.00		446'860.40	
2140.3637.00 Beiträge an private Haushalte	10'510.90		6'000.00		8'938.80	
2146 Regionale Musikschule	1'047'890.11	1'047'890.11	1'067'080.00	1'067'080.00	1'015'916.25	1'015'916.25
2146.3010.00 Löhne	41'849.85		38'000.00		39'851.35	
2146.3020.00 Löhne der Lehrkräfte	782'541.40		795'000.00		767'794.55	
2146.3020.09 Erstattung von Lohn der Lehrkräfte	-1'914.85		-5'000.00		-467.50	
2146.3052.00 AG-Beiträge an Pensionskassen	49'272.75		48'000.00		47'337.85	
2146.3090.00 Aus- und Weiterbildung des Personals	4'860.00		1'500.00		1'746.00	
2146.3091.00 Personalwerbung	1'753.40		1'100.00		432.40	
2146.3099.00 Übriger Personalaufwand	1'483.00		3'000.00		2'378.65	
2146.3100.00 Büromaterial	282.40		200.00		17.25	
2146.3104.00 Lehrmittel	2'018.30		2'400.00		1'881.20	
2146.3111.03 Anschaffungen Instrumente	2'814.10		6'000.00		3'863.00	
2146.3130.01 Dienstleistungen Dritter	903.05		1'030.00		583.70	
2146.3130.04 Mitglieder- und Verbandsbeiträge	2'565.00		2'400.00		2'565.00	
2146.3151.00 Unterhalt Apparate/Maschinen/Geräte	8'801.45		8'300.00		11'664.20	

Erfolgsrechnung Rechnung 2025

Funktionale Gliederung	Rechnung 2025		Budget 2025		Rechnung 2024	
	Aufwand	Ertrag	Aufwand	Ertrag	Aufwand	Ertrag
2146.3160.00	Miete und Pacht Liegenschaften	4'813.35		4'480.00		4'546.00
2146.3161.00	Mieten, Benützungsgebühren Anlagen	1'380.00				660.00
2146.3170.06	Schulveranstaltungen	8'546.91		10'000.00		982.60
2146.3910.02	Int. Verrechnung Soziallasten	90'250.00		105'000.00		84'410.00
2146.3910.04	Int. Verrechnungen Basis-DL EDV	5'000.00		5'000.00		5'000.00
2146.3910.07	Interne Verrechnung Verwaltungsentschäd.	5'000.00		5'000.00		5'000.00
2146.3920.00	Int. Verrechnungen Miete	35'670.00		35'670.00		35'670.00
2146.4231.03	Elternbeiträge Musikunterricht		339'461.80		327'500.00	311'575.85
2146.4612.00	Entschädigungen von Gemeinden		708'428.31		739'580.00	704'340.40
217	Schulliegenschaften	3'470'231.99	1'045'401.10	3'353'980.00	1'041'770.00	3'308'765.55
	Nettoergebnis		2'424'830.89		2'312'210.00	930'009.15
						2'378'756.40
2170	Kindergärten	321'765.20	22'412.40	309'000.00	3'800.00	302'336.10
2170.3010.00	Löhne	95'345.30		99'480.00		90'273.45
2170.3010.09	Erstattung von Lohn Personal	-1'053.10				-525.55
2170.3090.00	Aus- und Weiterbildung des Personals	105.00		750.00		
2170.3099.01	Verbandsbeiträge	95.00		100.00		
2170.3101.00	Betriebs- und Verbrauchsmaterial	10'153.90		11'200.00		9'323.05
2170.3110.00	Anschaffung Büromöbel/-geräte	3'873.05		6'100.00		2'247.00
2170.3112.00	Anschaffung Kleider/Wäsche/Vorhänge	849.55		1'000.00		1'243.65
2170.3120.00	Ver- und Entsorgung Liegenschaften VV	16'497.35		12'610.00		26'283.20
2170.3120.03	Heizkosten	14'640.70		13'000.00		14'605.30
2170.3130.01	Dienstleistungen Dritter	5'652.80		4'400.00		3'779.65
2170.3130.02	Telefon- und Internetgebühren	364.40		1'400.00		371.50
2170.3130.10	Reinigungen durch externe Firmen	10'833.80		10'840.00		10'833.55

Erfolgsrechnung Rechnung 2025

Funktionale Gliederung	Rechnung 2025		Budget 2025		Rechnung 2024	
	Aufwand	Ertrag	Aufwand	Ertrag	Aufwand	Ertrag
2170.3132.00 Honorare externe Berater, Gutachter			1'000.00			
2170.3134.00 Sachversicherungsprämien	1'560.90		1'950.00		1'383.10	
2170.3143.00 Unterhalt Tiefbauten					16'133.65	
2170.3144.00 Unterhalt Hochbauten, Gebäude	79'642.20		61'300.00		48'516.95	
2170.3144.05 Unterhalt Hochbauten - Schadenfälle	2'035.40		2'000.00			
2170.3150.00 Unterhalt Büromöbel/-geräte	2'625.55		3'000.00			
2170.3151.00 Unterhalt Apparate/Maschinen/Geräte					1'527.45	
2170.3160.00 Miete und Pacht Liegenschaften	20'496.00		20'500.00		20'496.00	
2170.3161.00 Mieten, Benützungsgebühren Anlagen			500.00			
2170.3170.01 Reisekosten und Spesen			100.00			
2170.3300.40 Planmässige Abschreibungen Hochbauten VV	16'890.00		16'890.00		16'920.00	
2170.3910.02 Int. Verrechnung Soziallasten	17'110.00		19'230.00		14'490.00	
2170.3910.03 Interne Verrechnungen Bauamt	24'047.40		21'650.00		24'434.15	
2170.4240.00 Benützungsgebühren und Dienstleistungen		1'800.00		1'800.00		1'800.00
2170.4260.00 Rückerstattungen Dritter				2'000.00		
2170.4511.00 Entnahmen aus Fonds EK		20'612.40				
2171 Schulanlagen Dorf	635'185.44	83'955.60	648'510.00	101'450.00	582'691.20	84'581.80
2171.3010.00 Löhne	160'173.05		158'000.00		150'494.40	
2171.3010.09 Erstattung von Lohn Personal	-1'802.35					
2171.3090.00 Aus- und Weiterbildung des Personals			500.00			
2171.3091.00 Personalwerbung	486.45					
2171.3099.01 Verbandsbeiträge			100.00			
2171.3101.00 Betriebs- und Verbrauchsmaterial	17'477.44		17'200.00		18'358.85	
2171.3110.00 Anschaffung Büromöbel/-geräte	2'675.20		3'000.00		2'572.80	
2171.3111.00 Anschaffung Maschinen, Geräte, Werkzeuge	3'865.35		3'800.00		5'868.35	

Erfolgsrechnung Rechnung 2025

Funktionale Gliederung	Rechnung 2025		Budget 2025		Rechnung 2024	
	Aufwand	Ertrag	Aufwand	Ertrag	Aufwand	Ertrag
2171.3112.00 Anschaffung Kleider/Wäsche/Vorhänge	264.50		750.00		706.10	
2171.3120.00 Ver- und Entsorgung Liegenschaften VV	30'412.95		28'170.00		34'726.10	
2171.3120.03 Heizkosten	68'841.30		60'500.00		63'329.60	
2171.3130.01 Dienstleistungen Dritter	8'374.60		6'400.00		6'697.85	
2171.3130.02 Telefon- und Internetgebühren	1'132.75		900.00		881.90	
2171.3130.10 Reinigungen durch externe Firmen	9'695.25		11'850.00		8'110.50	
2171.3134.00 Sachversicherungsprämien	6'626.05		5'900.00		5'619.90	
2171.3144.00 Unterhalt Hochbauten, Gebäude	159'940.50		177'320.00		114'787.95	
2171.3144.05 Unterhalt Hochbauten - Schadenfälle	6'952.35		5'000.00		1'066.40	
2171.3150.00 Unterhalt Büromöbel/-geräte	268.65		1'500.00			
2171.3151.00 Unterhalt Apparate/Maschinen/Geräte			1'500.00		356.45	
2171.3160.00 Miete und Pacht Liegenschaften	600.00		600.00		600.00	
2171.3161.00 Mieten, Benützungsgebühren Anlagen	340.50		1'000.00		486.45	
2171.3170.01 Reisekosten und Spesen			150.00		147.00	
2171.3300.40 Planmässige Abschreibungen Hochbauten VV	107'380.00		107'400.00		107'390.00	
2171.3300.60 Planmässige Abschreibungen Mobilien VV					16'639.00	
2171.3910.02 Int. Verrechnung Soziallasten	28'220.00		31'770.00		26'060.00	
2171.3910.03 Interne Verrechnungen Bauamt	16'100.90		20'200.00		10'401.60	
2171.3910.04 Int. Verrechnungen Basis-DL EDV	7'160.00		5'000.00		7'390.00	
2171.4240.00 Benützungsgebühren und Dienstleistungen						50.00
2171.4260.00 Rückerstattungen Dritter		883.35		10'500.00		1'871.70
2171.4472.00 Benützungsgebühren Liegenschaften VV		13'772.25		21'000.00		12'737.95
2171.4612.06 Anlagekosten auswärtige Schüler				650.00		622.15
2171.4910.00 Int. Verrechnung v. Dienstleistungen		57'000.00		57'000.00		57'000.00
2171.4920.00 Int. Verrechnungen Miete		12'300.00		12'300.00		12'300.00

Erfolgsrechnung Rechnung 2025

Funktionale Gliederung	Rechnung 2025		Budget 2025		Rechnung 2024	
	Aufwand	Ertrag	Aufwand	Ertrag	Aufwand	Ertrag
2172 Schulanlage Dohlenzelg	315'878.60	54'596.85	313'710.00	55'850.00	354'285.85	52'526.60
2172.3010.00 Löhne	137'010.00		132'600.00		130'438.35	
2172.3090.00 Aus- und Weiterbildung des Personals	455.00		500.00		105.00	
2172.3099.01 Verbandsbeiträge	95.00		100.00			
2172.3101.00 Betriebs- und Verbrauchsmaterial	10'011.70		11'400.00		10'938.45	
2172.3110.00 Anschaffung Büromöbel/-geräte	45.00		1'000.00			
2172.3111.00 Anschaffung Maschinen, Geräte, Werkzeuge	1'677.00		1'500.00		1'449.90	
2172.3112.00 Anschaffung Kleider/Wäsche/Vorhänge	323.30		500.00		406.60	
2172.3120.00 Ver- und Entsorgung Liegenschaften VV	21'640.80		19'280.00		26'909.35	
2172.3120.03 Heizkosten	52'944.20		46'000.00		41'441.35	
2172.3130.01 Dienstleistungen Dritter	4'552.85		4'400.00		5'547.10	
2172.3130.10 Reinigungen durch externe Firmen	3'897.65		5'800.00		6'082.15	
2172.3134.00 Sachversicherungsprämien	3'359.20		3'200.00		3'233.00	
2172.3144.00 Unterhalt Hochbauten, Gebäude	12'131.00		15'000.00		61'588.60	
2172.3144.05 Unterhalt Hochbauten - Schadenfälle	1'929.00		3'000.00		1'288.55	
2172.3150.00 Unterhalt Büromöbel/-geräte			1'500.00		274.60	
2172.3151.00 Unterhalt Apparate/Maschinen/Geräte	1'248.65		1'500.00		761.25	
2172.3161.00 Mieten, Benützungsgebühren Anlagen	351.35		1'000.00		1'294.00	
2172.3170.01 Reisekosten und Spesen	729.40		350.00		798.70	
2172.3300.40 Planmässige Abschreibungen Hochbauten VV	10'900.00		10'900.00		10'910.00	
2172.3300.60 Planmässige Abschreibungen Mobilien VV	15'519.00		15'520.00		15'510.00	
2172.3910.02 Int. Verrechnung Soziallasten	25'680.00		26'160.00		23'220.00	
2172.3910.03 Interne Verrechnungen Bauamt	4'218.50		7'500.00		4'698.90	
2172.3910.04 Int. Verrechnungen Basis-DL EDV	7'160.00		5'000.00		7'390.00	
2172.4260.00 Rückerstattungen Dritter		374.00		2'000.00		1'398.80
2172.4470.00 Pacht- und Mietzinse Liegenschaften VV		15'000.00		15'000.00		15'000.00

Erfolgsrechnung Rechnung 2025

Funktionale Gliederung	Rechnung 2025		Budget 2025		Rechnung 2024	
	Aufwand	Ertrag	Aufwand	Ertrag	Aufwand	Ertrag
2172.4472.00 Benützungsgebühren Liegenschaften VV		5'222.85		4'200.00		1'520.00
2172.4612.06 Anlagekosten auswärtige Schüler				650.00		607.80
2172.4910.00 Int.Verrechnung v. Dienstleistungen		34'000.00		34'000.00		34'000.00
2173 Bezirksschulhaus	854'500.15	460'729.35	831'640.00	478'620.00	828'843.15	430'629.60
2173.3010.00 Löhne	145'911.40		187'950.00		183'519.10	
2173.3090.00 Aus- und Weiterbildung des Personals	180.00		500.00			
2173.3099.01 Verbandsbeiträge			100.00			
2173.3101.00 Betriebs- und Verbrauchsmaterial	13'877.95		14'000.00		12'544.30	
2173.3110.00 Anschaffung Büromöbel/-geräte			1'000.00			
2173.3111.00 Anschaffung Maschinen, Geräte, Werkzeuge	2'674.65		2'000.00			
2173.3112.00 Anschaffung Kleider/Wäsche/Vorhänge	603.60		750.00		467.15	
2173.3120.00 Ver- und Entsorgung Liegenschaften VV	43'481.65		43'000.00		47'035.90	
2173.3120.03 Heizkosten	48'009.90		36'700.00		50'781.05	
2173.3130.01 Dienstleistungen Dritter	10'353.30		5'400.00		5'478.25	
2173.3130.02 Telefon- und Internetgebühren	530.90		600.00		579.90	
2173.3130.10 Reinigungen durch externe Firmen	10'944.05		9'800.00		13'722.25	
2173.3134.00 Sachversicherungsprämien	7'776.50		6'900.00		6'805.40	
2173.3144.00 Unterhalt Hochbauten, Gebäude	134'431.40		65'060.00		56'252.85	
2173.3144.03 Unterhalt Hochbauten, Schulleitung, Singsaal, Bibliothek	7'360.70		16'800.00		8'992.70	
2173.3144.05 Unterhalt Hochbauten - Schadenfälle	3'014.55		5'000.00			
2173.3150.00 Unterhalt Büromöbel/-geräte	791.45		1'500.00			
2173.3151.00 Unterhalt Apparate/Maschinen/Geräte	1'520.90		1'000.00		1'129.10	
2173.3161.00 Mieten, Benützungsgebühren Anlagen					239.45	
2173.3170.01 Reisekosten und Spesen			100.00			
2173.3300.40 Planmässige Abschreibungen Hochbauten VV	373'260.00		373'250.00		373'240.00	

Erfolgsrechnung Rechnung 2025

Funktionale Gliederung	Rechnung 2025		Budget 2025		Rechnung 2024	
	Aufwand	Ertrag	Aufwand	Ertrag	Aufwand	Ertrag
2173.3300.60 Planmässige Abschreibungen Mobilien VV	13'250.00		13'250.00		13'260.00	
2173.3910.02 Int. Verrechnung Soziallasten	26'300.00		34'330.00		29'550.00	
2173.3910.03 Interne Verrechnungen Bauamt	3'067.25		7'650.00		17'855.75	
2173.3910.04 Int. Verrechnungen Basis-DL EDV	7'160.00		5'000.00		7'390.00	
2173.4260.00 Rückerstattungen Dritter				3'000.00		
2173.4472.00 Benützungsgebühren Liegenschaften VV		22'871.15		19'400.00		21'243.95
2173.4612.06 Anlagekosten auswärtige Schüler		388'688.20		407'050.00		360'215.65
2173.4910.00 Int.Verrechnung v. Dienstleistungen		13'500.00		13'500.00		13'500.00
2173.4920.00 Int. Verrechnungen Miete		35'670.00		35'670.00		35'670.00
2174 Schulanlage Chapf	1'073'212.20	408'291.35	1'023'600.00	386'200.00	973'386.00	352'794.65
2174.3010.00 Löhne	221'399.50		227'900.00		208'419.25	
2174.3010.09 Erstattung von Lohn Personal					-2'448.70	
2174.3090.00 Aus- und Weiterbildung des Personals	2'605.00		500.00		2'547.50	
2174.3091.00 Personalwerbung	162.15				803.20	
2174.3099.01 Verbandsbeiträge	425.00		450.00		425.00	
2174.3101.00 Betriebs- und Verbrauchsmaterial	19'674.45		20'000.00		19'735.65	
2174.3110.00 Anschaffung Büromöbel/-geräte	1'005.30		2'000.00		954.50	
2174.3111.00 Anschaffung Maschinen, Geräte, Werkzeuge	33'621.15		2'000.00		1'580.00	
2174.3112.00 Anschaffung Kleider/Wäsche/Vorhänge	1'012.25		750.00		1'104.60	
2174.3120.00 Ver- und Entsorgung Liegenschaften VV	36'568.25		47'120.00		40'474.90	
2174.3120.03 Heizkosten	84'657.10		76'000.00		67'308.05	
2174.3130.01 Dienstleistungen Dritter	16'723.00		5'400.00		6'006.15	
2174.3130.02 Telefon- und Internetgebühren	692.00		550.00		437.15	
2174.3130.10 Reinigungen durch externe Firmen	8'421.00		13'600.00		8'421.00	
2174.3134.00 Sachversicherungsprämien	12'974.35		11'700.00		11'121.70	

Erfolgsrechnung Rechnung 2025

Funktionale Gliederung	Rechnung 2025		Budget 2025		Rechnung 2024	
	Aufwand	Ertrag	Aufwand	Ertrag	Aufwand	Ertrag
2174.3144.00	Unterhalt Hochbauten, Gebäude	118'806.05		80'830.00		96'844.40
2174.3144.05	Unterhalt Hochbauten - Schadenfälle	1'641.55		5'000.00		
2174.3150.00	Unterhalt Büromöbel/-geräte	1'492.65		3'000.00		
2174.3151.00	Unterhalt Apparate/Maschinen/Geräte	3'723.10		3'150.00		1'789.55
2174.3161.00	Mieten, Benützungsgebühren Anlagen	421.60		1'500.00		421.60
2174.3170.01	Reisekosten und Spesen			100.00		
2174.3300.30	Planm. Abschreib. übrige Tiefbauten VV	27'780.00		27'780.00		27'770.00
2174.3300.40	Planmässige Abschreibungen Hochbauten VV	429'450.00		429'450.00		429'460.00
2174.3300.60	Planmässige Abschreibungen Mobilien VV	4'579.00		4'600.00		4'580.00
2174.3910.02	Int. Verrechnung Soziallasten	35'350.00		41'420.00		32'730.00
2174.3910.03	Interne Verrechnungen Bauamt	2'867.75		13'800.00		5'510.50
2174.3910.04	Int. Verrechnungen Basis-DL EDV	7'160.00		5'000.00		7'390.00
2174.4260.00	Rückerstattungen Dritter		2'210.55		4'000.00	6'279.95
2174.4472.00	Benützungsgebühren Liegenschaften VV		15'090.00		17'000.00	13'368.25
2174.4612.06	Anlagekosten auswärtige Schüler		327'790.80		302'000.00	269'946.45
2174.4910.00	Int.Verrechnung v. Dienstleistungen		63'200.00		63'200.00	63'200.00
2175	Schulanlage Rüteneu	269'690.40	15'415.55	227'520.00	15'850.00	267'223.25
2175.3010.00	Löhne	86'658.20		65'550.00		85'647.90
2175.3090.00	Aus- und Weiterbildung des Personals			1'250.00		
2175.3091.00	Personalwerbung	803.20				
2175.3099.01	Verbandsbeiträge			100.00		
2175.3101.00	Betriebs- und Verbrauchsmaterial	7'888.20		8'000.00		7'900.10
2175.3110.00	Anschaffung Büromöbel/-geräte	1'681.35		2'000.00		768.15
2175.3111.00	Anschaffung Maschinen, Geräte, Werkzeuge	1'692.70		2'500.00		2'480.25
2175.3112.00	Anschaffung Kleider/Wäsche/Vorhänge	303.75		500.00		280.90

Erfolgsrechnung Rechnung 2025

Funktionale Gliederung	Rechnung 2025		Budget 2025		Rechnung 2024	
	Aufwand	Ertrag	Aufwand	Ertrag	Aufwand	Ertrag
2175.3120.00 Ver- und Entsorgung Liegenschaften VV	10'498.60		6'820.00		9'913.50	
2175.3120.03 Heizkosten	72'593.95		31'700.00		34'689.80	
2175.3130.01 Dienstleistungen Dritter	10'186.30		6'900.00		6'640.10	
2175.3130.02 Telefon- und Internetgebühren			350.00		221.80	
2175.3130.10 Reinigungen durch externe Firmen	4'048.35		6'150.00		4'048.35	
2175.3132.00 Honorare externe Berater, Gutachter			10'000.00			
2175.3134.00 Sachversicherungsprämien	1'601.15		1'900.00		1'357.80	
2175.3144.00 Unterhalt Hochbauten, Gebäude	30'191.60		44'950.00		81'689.20	
2175.3144.05 Unterhalt Hochbauten - Schadenfälle	2'103.65		2'000.00			
2175.3150.00 Unterhalt Büromöbel/-geräte			2'000.00			
2175.3151.00 Unterhalt Apparate/Maschinen/Geräte			2'000.00		126.90	
2175.3161.00 Mieten, Benützungsgebühren Anlagen			650.00			
2175.3170.01 Reisekosten und Spesen			100.00			
2175.3300.40 Planmässige Abschreibungen Hochbauten VV	8'710.00		8'710.00		8'701.80	
2175.3431.10 Betriebs- und Verbrauchsmaterial	405.70					
2175.3910.02 Int. Verrechnung Sozillasten	15'080.00		12'490.00		9'130.00	
2175.3910.03 Interne Verrechnungen Bauamt	8'083.70		5'900.00		6'236.70	
2175.3910.04 Int. Verrechnungen Basis-DL EDV	7'160.00		5'000.00		7'390.00	
2175.4260.00 Rückerstattungen Dritter		15'415.55		15'500.00		7'332.55
2175.4612.06 Anlagekosten auswärtige Schüler				350.00		343.95
219						
Obligatorische Schule, übriges	1'845'203.21	230'837.60	1'790'410.00	170'300.00	1'880'896.91	160'196.85
Nettoergebnis		1'614'365.61		1'620'110.00		1'720'700.06
2190						
Schulleitung und Schulverwaltung	793'066.35	36'303.50	737'380.00	40'000.00	671'266.00	37'643.60
2190.3010.00 Löhne	343'052.00		332'500.00		315'165.20	

Erfolgsrechnung Rechnung 2025

Funktionale Gliederung	Rechnung 2025		Budget 2025		Rechnung 2024	
	Aufwand	Ertrag	Aufwand	Ertrag	Aufwand	Ertrag
2190.3090.00 Aus- und Weiterbildung des Personals	20'960.00		5'000.00		2'535.10	
2190.3091.00 Personalwerbung	2'666.80		1'500.00		730.00	
2190.3099.00 Übriger Personalaufwand	10'495.30		13'000.00		8'361.05	
2190.3099.01 Verbandsbeiträge	2'250.00		3'190.00		2'640.00	
2190.3100.00 Büromaterial	1'822.95		4'000.00		1'120.45	
2190.3102.00 Drucksachen, Publikationen			5'000.00		1'651.60	
2190.3103.00 Bücher, Fachliteratur, Zeitschriften			200.00		125.00	
2190.3110.00 Anschaffung Büromöbel/-geräte			750.00		389.00	
2190.3111.00 Anschaffung Maschinen, Geräte, Werkzeuge	818.85		2'000.00		1'490.35	
2190.3130.03 Portokosten	751.15		1'000.00		797.85	
2190.3132.00 Honorare externe Berater, Gutachter	61'212.55		5'000.00		7'053.80	
2190.3150.00 Unterhalt Büromöbel/-geräte			500.00			
2190.3170.01 Reisekosten und Spesen	149.30		500.00		299.80	
2190.3631.01 Besoldungsanteile an Kanton	281'323.70		291'200.00		268'739.60	
2190.3910.02 Int. Verrechnung Soziallasten	67'210.00		72'040.00		58'870.00	
2190.3910.05 Int. Verrechnungen Fachanwendungen EDV	353.75				1'297.20	
2190.4260.00 Rückerstattungen Dritter						36.60
2190.4632.01 Besoldungsanteile von Gemeinden		36'303.50		40'000.00		37'607.00
2191 Volksschule, sonstiges	143'130.65	3'780.00	143'190.00	3'000.00	126'964.30	1'950.00
2191.3010.00 Löhne	7'107.40		7'500.00		3'945.00	
2191.3010.05 Löhne Dolmetscher	845.55		1'500.00		855.00	
2191.3130.01 Dienstleistungen Dritter	13'024.25		8'550.00		10'836.30	
2191.3130.02 Telefon- und Internetgebühren	30'455.00		30'500.00		20'905.35	
2191.3130.18 Soziale Integration KIP	2'274.60					
2191.3132.00 Honorare externe Berater, Gutachter			2'500.00			

Erfolgsrechnung Rechnung 2025

Funktionale Gliederung	Rechnung 2025		Budget 2025		Rechnung 2024	
	Aufwand	Ertrag	Aufwand	Ertrag	Aufwand	Ertrag
2191.3134.00 Sachversicherungsprämien	3'540.65		3'550.00		3'540.65	
2191.3137.00 Steuern und Abgaben	5'184.95		5'200.00		5'779.70	
2191.3162.00 Raten Leasing Kopierer	50'776.45		53'000.00		46'611.20	
2191.3170.03 Examenessen	9'101.80		10'000.00		13'087.80	
2191.3300.60 Planmässige Abschreibungen Mobilien VV	19'990.00		19'990.00		19'993.30	
2191.3910.02 Int. Verrechnung Soziallasten	830.00		900.00		1'410.00	
2191.4511.00 Entnahmen aus Fonds EK		1'500.00		3'000.00		1'950.00
2191.4611.00 Entschädigungen vom Kanton		2'280.00				
2192 Jugendfest					64'272.36	5'429.65
2192.3010.00 Löhne					9'217.40	
2192.3102.00 Drucksachen, Publikationen					1'588.10	
2192.3109.00 Übriger Material- und Warenaufwand					4'042.95	
2192.3130.01 Dienstleistungen Dritter					6'087.60	
2192.3137.00 Steuern und Abgaben					67.45	
2192.3161.00 Mieten, Benützungsgebühren Anlagen					15'131.15	
2192.3170.01 Reisekosten und Spesen					2'295.96	
2192.3170.06 Schulveranstaltungen					12'340.75	
2192.3910.03 Interne Verrechnungen Bauamt					13'501.00	
2192.4250.00 Verkäufe						429.65
2192.4612.00 Entschädigungen von Gemeinden						5'000.00
2193 Schulinformatik	592'862.41	108'448.80	653'950.00	111'250.00	790'500.75	103'481.45
2193.3090.00 Aus- und Weiterbildung des Personals			3'000.00		2'194.45	
2193.3101.03 Betriebs- und Verbrauchsmaterial IT	2'923.55		8'000.00		2'344.10	
2193.3113.00 Anschaffung Hardware	36'321.65		45'000.00		54'034.30	

Erfolgsrechnung Rechnung 2025

Funktionale Gliederung	Rechnung 2025		Budget 2025		Rechnung 2024	
	Aufwand	Ertrag	Aufwand	Ertrag	Aufwand	Ertrag
2193.3118.00 Anschaffung Software	559.00		2'000.00		5'480.65	
2193.3130.07 Dienstleistungen Informatik	90'424.50		100'200.00		83'935.85	
2193.3130.14 Dienstleistungen Dritter, UKV Schule	20'818.25		40'000.00		23'307.95	
2193.3134.00 Sachversicherungsprämien	13'940.75		2'500.00		2'500.00	
2193.3153.00 Unterhalt Informatik (Hardware)	5'512.95		20'300.00		76'680.55	
2193.3158.00 Unterhalt immaterielle Anlagen	114'251.51		117'790.00		135'778.05	
2193.3300.60 Planmässige Abschreibungen Mobilien VV	192'752.00		198'160.00		284'290.95	
2193.3631.00 Beiträge an Kanton	115'358.25		117'000.00		119'953.90	
2193.4250.00 Verkäufe		4'198.80		7'000.00		6'731.45
2193.4612.00 Entschädigungen von Gemeinden		31'750.00		31'750.00		31'750.00
2193.4910.04 Int. Verrechnungen Basis-DL EDV		72'500.00		72'500.00		65'000.00
2194 Schulsozialarbeit SSA	316'143.80	82'305.30	255'890.00	16'050.00	227'893.50	11'692.15
2194.3010.00 Löhne	218'231.40		158'000.00			
2194.3010.01 Löhne Schulsozialarbeit					156'592.80	
2194.3010.09 Erstattung von Lohn Personal	-12'081.00					
2194.3090.00 Aus- und Weiterbildung des Personals	10'703.45		18'240.00		7'930.00	
2194.3091.00 Personalwerbung	486.45				1'035.60	
2194.3099.01 Verbandsbeiträge	642.00		750.00		600.00	
2194.3100.00 Büromaterial	872.25		1'500.00		650.90	
2194.3102.00 Drucksachen, Publikationen	411.10		1'000.00			
2194.3104.00 Lehrmittel	1'994.85		2'000.00		1'569.30	
2194.3110.00 Anschaffung Büromöbel/-geräte	950.15		1'000.00		489.95	
2194.3118.00 Anschaffung Software	3'251.00		2'000.00		2'061.90	
2194.3130.01 Dienstleistungen Dritter	9'453.20		20'900.00		11'700.00	
2194.3130.02 Telefon- und Internetgebühren	1'217.95		1'500.00		931.80	

Erfolgsrechnung Rechnung 2025

Funktionale Gliederung	Rechnung 2025		Budget 2025		Rechnung 2024		
	Aufwand	Ertrag	Aufwand	Ertrag	Aufwand	Ertrag	
2194.3130.17	Dienstleistungen Dritter SSA Oberstufe	9'486.00					
2194.3132.00	Honorare externe Berater, Gutachter	765.00		1'000.00		81.25	
2194.3134.00	Sachversicherungsprämien	500.00					
2194.3910.02	Int. Verrechnung Soziallasten	42'760.00		33'000.00		29'250.00	
2194.3910.04	Int. Verrechnungen Basis-DL EDV	15'000.00		15'000.00		15'000.00	
2194.3910.07	Interne Verrechnung Verwaltungsentschäd.	11'500.00					
2194.4612.00	Entschädigungen von Gemeinden		70'187.15			2'400.00	
2194.4612.01	Interne Verrechnungen Löhne mit SF		12'118.15		16'050.00	9'292.15	
22	Sonderschulen	5'851'728.49	5'423'517.19	5'572'205.00	5'135'945.00	5'674'989.48	5'251'489.08
	Nettoergebnis		428'211.30		436'260.00		423'500.40
220	Sonderschulen	5'851'728.49	5'423'517.19	5'572'205.00	5'135'945.00	5'674'989.48	5'251'489.08
	Nettoergebnis		428'211.30		436'260.00		423'500.40
2200	Sonderschulen	465'790.80	37'579.50	476'260.00	40'000.00	475'088.40	51'588.00
2200.3181.00	Tatsächliche Forderungsverluste	3'125.00				1'090.00	
2200.3300.40	Planmässige Abschreibungen Hochbauten VV	144'250.00		144'260.00		144'250.00	
2200.3612.00	Entschädigungen an Gemeinden/Verbände	82'460.00		82'000.00		81'840.00	
2200.3614.00	Schulgelder an Sonderschulen	235'955.80		250'000.00		247'908.40	
2200.4260.00	Rückerstattungen Dritter		37'579.50		40'000.00		51'588.00
2201	Heilpädagogische Schule [Gemeindebetrieb]	5'385'937.69	5'385'937.69	5'095'945.00	5'095'945.00	5'199'901.08	5'199'901.08
2201.3010.02	Löhne Betriebspersonal HPS	121'663.80		109'000.00		116'827.05	
2201.3010.03	Löhne Verwaltung HPS	152'724.30		93'250.00		113'248.10	
2201.3010.04	Löhne Ökonomie/Hausdienst HPS	24'080.55		24'000.00		23'589.80	

Erfolgsrechnung Rechnung 2025

Funktionale Gliederung	Rechnung 2025		Budget 2025		Rechnung 2024	
	Aufwand	Ertrag	Aufwand	Ertrag	Aufwand	Ertrag
2201.3010.05 Löhne Dolmetscher			1'000.00		313.00	
2201.3010.09 Erstattung von Lohn Personal	-1'448.60				-15'907.35	
2201.3010.20 Neubew. Rückstellung Ferien-/Überzeitguth.	22'387.50				37'612.50	
2201.3020.08 Löhne Therapie	1'614.10		6'000.00		14'128.55	
2201.3020.09 Erstattung von Lohn der Lehrkräfte	-7'962.75		-15'000.00		-3'554.15	
2201.3020.10 Löhne Betreuung HPS	11'172'234.40		1'027'750.00		1'108'473.60	
2201.3020.11 Löhne Praktika	67'191.25		80'000.00		71'713.35	
2201.3040.00 Kinder- und Ausbildungszulagen	8'210.00		2'000.00		1'580.00	
2201.3050.00 AG-Beiträge AHV, IV, EO, ALV	98'508.50		86'500.00		89'450.00	
2201.3052.00 AG-Beiträge an Pensionskassen	110'336.15		90'000.00		97'114.00	
2201.3053.00 AG-Beiträge an Unfallversicherung (privat)	13'670.00		9'000.00		13'030.00	
2201.3054.00 AG-Beiträge an Familienausgleichskasse	22'164.80		19'450.00		20'200.00	
2201.3055.00 AG-Beiträge an Krankentaggeldversicherung	15'210.00		13'600.00		14'230.00	
2201.3064.00 Überbrückungsrenten	9'279.05					
2201.3090.00 Aus- und Weiterbildung des Personals	24'645.00		20'500.00		6'050.00	
2201.3091.00 Personalwerbung	799.95		2'000.00		3'016.35	
2201.3099.00 Übriger Personalaufwand	12'064.20		11'950.00		18'290.45	
2201.3099.01 Verbandsbeiträge	2'495.00		2'000.00		2'790.00	
2201.3100.00 Büromaterial	4'022.90		1'000.00		2'763.85	
2201.3100.01 Verbrauchsmaterial Informatik HPS					701.40	
2201.3101.00 Betriebs- und Verbrauchsmaterial	19'333.90		19'200.00		17'985.00	
2201.3103.00 Bücher, Fachliteratur, Zeitschriften	515.15		1'500.00		765.10	
2201.3104.00 Lehrmittel	7'422.25		32'000.00		15'958.80	
2201.3104.13 Bastel- und Handfertigmateriale HPS	4'015.00		3'000.00		2'725.30	
2201.3104.14 Haushaltartikel HPS					231.25	
2201.3105.00 Lebensmittel	11'244.20		12'000.00		11'560.50	

Erfolgsrechnung Rechnung 2025

Funktionale Gliederung	Rechnung 2025		Budget 2025		Rechnung 2024	
	Aufwand	Ertrag	Aufwand	Ertrag	Aufwand	Ertrag
2201.3110.00 Anschaffung Büromöbel/-geräte	32'638.90		14'515.00		20'450.25	
2201.3111.00 Anschaffung Maschinen, Geräte, Werkzeuge	5'278.15		5'500.00		16'212.05	
2201.3111.03 Anschaffungen Instrumente	718.95		600.00		687.65	
2201.3112.00 Anschaffung Kleider/Wäsche/Vorhänge	796.75		900.00		1'046.30	
2201.3113.00 Anschaffung Hardware	27'419.50		30'000.00		4'857.55	
2201.3120.00 Ver- und Entsorgung Liegenschaften VV	12'521.40		16'020.00		18'836.40	
2201.3120.03 Heizkosten	26'448.60		19'700.00		23'818.55	
2201.3130.01 Dienstleistungen Dritter	112'849.55		60'400.00		61'936.80	
2201.3130.02 Telefon- und Internetgebühren	3'728.25		1'500.00		2'759.90	
2201.3130.03 Portokosten	33.40		300.00		100.15	
2201.3130.08 Hard- und Softwaregebühren	3'726.04		6'530.00		8'163.88	
2201.3130.10 Reinigungen durch externe Firmen	6'269.80		9'000.00		8'719.80	
2201.3130.12 Aufwand Schülertransporte	389'966.55		330'000.00		360'092.40	
2201.3130.19 HPS - externe Logopädie	29'670.00					
2201.3132.00 Honorare externe Berater, Gutachter	22'223.85		3'000.00		21'139.75	
2201.3134.00 Sachversicherungsprämien	4'680.70		3'900.00		3'661.95	
2201.3144.00 Unterhalt Hochbauten, Gebäude	137'096.90		119'050.00		128'865.85	
2201.3144.05 Unterhalt Hochbauten - Schadenfälle	4'174.65					
2201.3150.00 Unterhalt Büromöbel/-geräte			1'000.00			
2201.3151.00 Unterhalt Apparate/Maschinen/Geräte	2'217.20		4'400.00			
2201.3160.00 Miete und Pacht Liegenschaften	19'200.00		19'200.00		19'200.00	
2201.3162.00 Raten Leasing Kopierer	5'447.20		5'000.00		5'351.20	
2201.3170.01 Reisekosten und Spesen	7'308.00		15'800.00		22'223.40	
2201.3170.17 Lieferung Mittagessen	96'021.30		90'000.00		86'618.60	
2201.3171.03 Exkursionen, Schulreisen, Schulanlässe HPS	6'219.75		14'100.00		5'391.50	
2201.3171.04 Schullager HPS	9'553.60		19'600.00		4'783.30	

Erfolgsrechnung Rechnung 2025

Funktionale Gliederung	Rechnung 2025		Budget 2025		Rechnung 2024	
	Aufwand	Ertrag	Aufwand	Ertrag	Aufwand	Ertrag
2201.3300.41 Planm.Abschr.Hochbaut.spez.fin.Gde.Betr.	82'725.80		82'730.00		82'726.90	
2201.3409.01 Verpflichtungsverzins./Vorschussverzins.	11'040.10		13'400.00		14'436.20	
2201.3612.00 Entschädigungen an Gemeinden/Verbände	34'283.35		33'750.00		34'150.00	
2201.3612.01 Interne Verr. Löhne	13'004.90		13'000.00		9'818.25	
2201.3612.03 Verwaltungsentschädigung	42'000.00		42'000.00		42'000.00	
2201.3631.00 Beiträge an Kanton	159'698.00		3'000.00		77'905.80	
2201.3631.10 Besoldungen Kanton Ausbildung	1'524'065.85		1'675'000.00		1'600'036.30	
2201.3631.11 Besoldungen Kanton Therapie	43'949.45		180'000.00		101'990.90	
2201.3631.12 Besoldungen Kanton Schulleitung	193'977.20		170'000.00		166'966.40	
2201.3631.13 Sozialversicherungsbeiträge Kanton	142'926.95		170'000.00		157'954.85	
2201.3631.14 Personalversicherungsbeiträge Kanton	199'405.65		200'000.00		208'778.60	
2201.3631.15 Unfall- und KTG-Beiträge Kanton	9'932.35		10'000.00		8'587.70	
2201.3631.17 Besoldungen Beratung und Begleitung (BB kognitiv)	46'298.50		50'000.00		84'745.50	
2201.4260.00 Rückerstattungen Dritter		1'210.70		1'500.00		500.00
2201.4260.10 Elternbeiträge innerkantonal		59'300.00		60'000.00		58'120.00
2201.4260.11 Elternbeiträge Lagerkosten/Exkursionen		860.00		1'700.00		
2201.4409.01 Verpflichtungsverz./Vorschussverz.		30.15		300.00		335.30
2201.4611.01 Beiträge Basispauschale		3'857'226.12		3'779'900.00		3'709'900.95
2201.4611.02 Beiträge Transportpauschale		387'178.95		330'000.00		360'534.10
2201.4611.05 Entschädigung Kanton Instandhaltung		102'770.90		110'400.00		110'376.00
2201.4611.06 Entschädigung Kanton Projekte		79'614.16		92'500.00		78'976.65
2201.4612.00 Entschädigungen von Gemeinden		517'080.00		520'000.00		512'120.00
2201.9010.02 Einlage Instandhaltungsfonds HPS			11'350.00			
2201.9011.00 Abschluss SF im EK, Aufwandüberschuss		351'170.71		199'645.00		356'659.73
2201.9011.02 Entnahme Instandhaltungsfonds HPS		29'496.00				12'378.35

Erfolgsrechnung Rechnung 2025

Funktionale Gliederung		Rechnung 2025		Budget 2025		Rechnung 2024	
		Aufwand	Ertrag	Aufwand	Ertrag	Aufwand	Ertrag
23	Berufliche Grundbildung	869'949.00	33'747.00	800'000.00	7'500.00	889'823.50	19'284.00
	Nettoergebnis		836'202.00		792'500.00		870'539.50
230	Berufliche Grundbildung	869'949.00	33'747.00	800'000.00	7'500.00	889'823.50	19'284.00
	Nettoergebnis		836'202.00		792'500.00		870'539.50
2300	Berufliche Grundbildung	869'949.00	33'747.00	800'000.00	7'500.00	889'823.50	19'284.00
2300.3631.02	Schulgelder Kantonale Schulen	446'616.00		450'000.00		487'592.00	
2300.3634.01	Schulgelder an Berufsschulen	423'333.00		350'000.00		402'231.50	
2300.4631.00	Beiträge vom Kanton		33'747.00		7'500.00		19'284.00
29	Übriges Bildungswesen	7'305.00		8'500.00		8'448.90	
	Nettoergebnis		7'305.00		8'500.00		8'448.90
299	Bildung, übriges	7'305.00		8'500.00		8'448.90	
	Nettoergebnis		7'305.00		8'500.00		8'448.90
2990	Bildung, übriges	7'305.00		8'500.00		8'448.90	
2990.3636.00	Beiträge an private Organisationen	7'305.00		8'500.00		8'448.90	
3	KULTUR, SPORT UND FREIZEIT	1'801'630.21	323'218.61	1'699'630.00	336'280.00	1'556'170.74	280'011.79
	Nettoergebnis		1'478'411.60		1'363'350.00		1'276'158.95
31	Kulturerbe	8'650.00		8'150.00		11'736.50	
	Nettoergebnis		8'650.00		8'150.00		11'736.50

Erfolgsrechnung Rechnung 2025

Funktionale Gliederung	Rechnung 2025		Budget 2025		Rechnung 2024	
	Aufwand	Ertrag	Aufwand	Ertrag	Aufwand	Ertrag
312 Denkmalpflege und Heimatschutz Nettoergebnis	8'650.00	8'650.00	8'150.00	8'150.00	11'736.50	11'736.50
3120 Denkmalpflege und Heimatschutz	8'650.00		8'150.00		11'736.50	
3120.3636.00 Beiträge an private Organisationen	8'650.00		8'150.00		11'736.50	
32 Kultur, übrige Nettoergebnis	544'029.42	77'813.66	518'310.00	75'480.00	484'793.10	46'573.64
		466'215.76		442'830.00		438'219.46
321 Bibliotheken Nettoergebnis	221'401.77	30'643.01	211'950.00	31'440.00	203'034.85	30'691.69
		190'758.76		180'510.00		172'343.16
3210 Schul- und Gemeindebibliothek	221'401.77	30'643.01	211'950.00	31'440.00	203'034.85	30'691.69
3210.3000.01 Sitzungsgeld/Entschädig. Kommissionen	200.00		1'000.00		700.00	
3210.3010.00 Löhne	127'345.80		115'000.00		118'814.95	
3210.3090.00 Aus- und Weiterbildung des Personals	310.00		1'000.00		1'045.00	
3210.3099.01 Verbandsbeiträge	511.00		570.00		469.00	
3210.3100.00 Büromaterial	708.65		700.00		692.60	
3210.3101.00 Betriebs- und Verbrauchsmaterial	2'112.55		2'100.00		1'836.95	
3210.3102.00 Drucksachen, Publikationen	100.00		150.00		20.00	
3210.3103.00 Bücher, Fachliteratur, Zeitschriften	23'105.25		23'000.00		23'050.80	
3210.3110.00 Anschaffung Büromöbel/-geräte	1'013.75		1'000.00			
3210.3130.01 Dienstleistungen Dritter	45.27					
3210.3130.03 Portokosten	82.00		130.00		85.00	
3210.3130.07 Dienstleistungen Informatik	364.30		400.00		169.70	
3210.3130.08 Hard- und Softwaregebühren	4'929.45		4'400.00		4'410.45	

Erfolgsrechnung Rechnung 2025

Funktionale Gliederung	Rechnung 2025		Budget 2025		Rechnung 2024	
	Aufwand	Ertrag	Aufwand	Ertrag	Aufwand	Ertrag
3210.3132.00 Honorare externe Berater, Gutachter	584.30		1'500.00		1'385.80	
3210.3150.00 Unterhalt Büromöbel/-geräte			100.00			
3210.3162.00 Raten Leasing Kopierer	399.40		700.00		411.85	
3210.3170.01 Reisekosten und Spesen	470.05		250.00		272.75	
3210.3910.00 Int.Verrechnung von Dienstleistungen	10'000.00		10'000.00		10'000.00	
3210.3910.02 Int. Verrechnung Soziallasten	21'620.00		22'450.00		19'670.00	
3210.3910.04 Int. Verrechnungen Basis-DL EDV	27'500.00		27'500.00		20'000.00	
3210.4240.00 Benützungsgebühren und Dienstleistungen		10'957.11		10'000.00		9'479.09
3210.4260.00 Rückerstattungen Dritter		245.90		1'200.00		1'772.60
3210.4631.00 Beiträge vom Kanton				800.00		
3210.4900.00 Int. Verr. Material- und Warenbezüge		8'000.00		8'000.00		8'000.00
3210.4910.01 Interne Verrechnung Löhne		11'440.00		11'440.00		11'440.00
329 Kultur, übriges	322'627.65	47'170.65	306'360.00	44'040.00	281'758.25	15'881.95
Nettoergebnis		275'457.00		262'320.00		265'876.30
3290 Kultur, übriges	108'809.20	28'319.60	87'760.00	27'000.00	64'616.60	
3290.3137.00 Steuern und Abgaben	289.10		100.00		289.10	
3290.3170.01 Reisekosten und Spesen	745.30		500.00		907.40	
3290.3170.16 Kulturnacht	50'639.15		47'000.00			
3290.3636.00 Beiträge an private Organisationen	28'746.60		20'960.00		32'432.30	
3290.3910.00 Int.Verrechnung von Dienstleistungen	14'200.00		14'200.00		14'200.00	
3290.3910.03 Interne Verrechnungen Bauamt	14'189.05		5'000.00		16'787.80	
3290.4612.00 Entschädigungen von Gemeinden		28'319.60		27'000.00		
3291 Campussaal	182'400.00		190'200.00		190'200.00	

Erfolgsrechnung Rechnung 2025

Funktionale Gliederung	Rechnung 2025		Budget 2025		Rechnung 2024		
	Aufwand	Ertrag	Aufwand	Ertrag	Aufwand	Ertrag	
3291.3634.00	Beiträge an öff. Unternehmungen	182'200.00		190'000.00		190'000.00	
3291.3636.00	Beiträge an private Organisationen	200.00		200.00		200.00	
3292	Bundesfeier	31'418.45	18'851.05	28'400.00	17'040.00	26'941.65	15'881.95
3292.3000.01	Sitzungsgeld/Entschädig. Kommissionen	350.00		350.00		250.00	
3292.3102.00	Drucksachen, Publikationen	4'438.85		2'600.00		4'414.40	
3292.3105.00	Lebensmittel	998.00		1'000.00		926.00	
3292.3130.01	Dienstleistungen Dritter	4'460.05		9'650.00		5'672.35	
3292.3161.00	Mieten, Benützungsgebühren Anlagen	6'798.15		5'800.00		7'181.90	
3292.3170.01	Reisekosten und Spesen	208.40		500.00			
3292.3910.03	Interne Verrechnungen Bauamt	14'165.00		8'500.00		8'497.00	
3292.4612.00	Entschädigungen von Gemeinden		18'851.05		17'040.00		15'881.95
34	Sport und Freizeit	1'248'950.79	245'404.95	1'173'170.00	260'800.00	1'059'641.14	233'438.15
	Nettoergebnis		1'003'545.84		912'370.00		826'202.99
341	Sport	1'178'202.89	230'754.95	1'110'220.00	246'800.00	1'010'502.09	215'076.15
	Nettoergebnis		947'447.94		863'420.00		795'425.94
3410	Sport	402'185.05	21'567.70	454'050.00	26'000.00	353'912.65	20'557.85
3410.3010.00	Löhne	7'335.90		11'150.00		7'967.60	
3410.3101.00	Betriebs- und Verbrauchsmaterial	7'605.20		12'500.00		2'474.65	
3410.3111.00	Anschaffung Maschinen, Geräte, Werkzeuge	697.25		1'000.00		250.00	
3410.3120.00	Ver- und Entsorgung Liegenschaften VV	18'258.00		29'660.00		19'476.30	
3410.3120.03	Heizkosten	6'807.10		11'600.00		8'214.65	
3410.3130.01	Dienstleistungen Dritter	648.60					

Erfolgsrechnung Rechnung 2025

Funktionale Gliederung	Rechnung 2025		Budget 2025		Rechnung 2024		
	Aufwand	Ertrag	Aufwand	Ertrag	Aufwand	Ertrag	
3410.3130.10	Reinigungen durch externe Firmen	3'096.35		3'000.00		3'502.40	
3410.3134.00	Sachversicherungsprämien	385.55		400.00		247.35	
3410.3143.00	Unterhalt Tiefbauten	69'485.70		62'000.00		21'264.95	
3410.3144.00	Unterhalt Hochbauten, Gebäude	40'660.65		60'700.00		42'544.85	
3410.3144.05	Unterhalt Hochbauten - Schadenfälle	1'419.10					
3410.3160.00	Miete und Pacht Liegenschaften	7'785.00		7'800.00		7'785.00	
3410.3300.40	Planmässige Abschreibungen Hochbauten VV	15'600.00		15'600.00		15'590.00	
3410.3636.00	Beiträge an private Organisationen	500.00		500.00		250.00	
3410.3660.10	Planm. Abschreib. Investbeitr. Kantone	16'120.00		16'120.00		16'120.00	
3410.3910.00	Int. Verrechnung von Dienstleistungen	146'000.00		146'000.00		146'000.00	
3410.3910.02	Int. Verrechnung Soziallasten	1'150.00		1'770.00		990.00	
3410.3910.03	Interne Verrechnungen Bauamt	58'630.65		74'250.00		61'234.90	
3410.4260.00	Rückerstattungen Dritter		15'567.70		20'000.00	14'557.85	
3410.4480.00	Mietzins von gemieteten Liegenschaften		6'000.00		6'000.00	6'000.00	
3411	Freibad Heumatten	776'017.84	209'187.25	656'170.00	220'800.00	656'589.44	194'518.30
3411.3010.00	Löhne	189'721.90		188'100.00		199'343.75	
3411.3090.00	Aus- und Weiterbildung des Personals	4'531.00		1'000.00		610.85	
3411.3091.00	Personalwerbung	1'339.15					
3411.3101.00	Betriebs- und Verbrauchsmaterial	24'177.40		27'000.00		28'509.70	
3411.3102.00	Drucksachen, Publikationen	4'997.25		500.00		5'933.15	
3411.3106.00	Medizinisches Material					262.15	
3411.3111.00	Anschaffung Maschinen, Geräte, Werkzeuge	1'300.00		6'600.00		13'543.85	
3411.3112.00	Anschaffung Kleider/Wäsche/Vorhänge	955.20		1'000.00		884.72	
3411.3120.00	Ver- und Entsorgung Liegenschaften VV	57'908.10		50'700.00		51'286.15	
3411.3130.01	Dienstleistungen Dritter	13'046.79		10'050.00		6'776.92	

Erfolgsrechnung Rechnung 2025

Funktionale Gliederung	Rechnung 2025		Budget 2025		Rechnung 2024	
	Aufwand	Ertrag	Aufwand	Ertrag	Aufwand	Ertrag
3411.3130.02			1'500.00			
3411.3130.04	300.00		300.00		300.00	
3411.3134.00	2'572.30		2'050.00		1'909.05	
3411.3137.00	7'488.60		6'650.00		5'795.35	
3411.3144.00	67'053.85		56'300.00		40'026.40	
3411.3151.00	6'051.50		6'000.00		15'591.70	
3411.3160.00	87'950.40		87'950.00		87'950.40	
3411.3170.01	1'586.05		1'500.00		1'607.50	
3411.3300.40	159'430.00		159'430.00		159'416.00	
3411.3301.40	107'055.00					
3411.3611.00			800.00		649.70	
3411.3910.02	33'110.00		37'340.00		33'140.00	
3411.3910.03	3'283.35		11'400.00		662.10	
3411.3910.04	2'160.00				2'390.00	
3411.4240.00		169'050.95		180'000.00		155'207.65
3411.4470.00		10'136.30		10'800.00		9'310.65
3411.4612.00		30'000.00		30'000.00		30'000.00
342	Freizeit	70'747.90	14'650.00	62'950.00	14'000.00	49'139.05
	Nettoergebnis		56'097.90	48'950.00		30'777.05
3420	Freizeit	41'584.00		34'450.00		27'874.95
3420.3101.00	Betriebs- und Verbrauchsmaterial	459.20		2'500.00		
3420.3111.00	Anschaffung Maschinen, Geräte, Werkzeuge			5'000.00		2'027.05
3420.3130.01	Dienstleistungen Dritter	733.55				
3420.3143.00	Unterhalt Tiefbauten	1'803.10		10'000.00		7'290.05

Erfolgsrechnung Rechnung 2025

Funktionale Gliederung	Rechnung 2025		Budget 2025		Rechnung 2024	
	Aufwand	Ertrag	Aufwand	Ertrag	Aufwand	Ertrag
3420.3161.00			1'500.00			
3420.3636.00	40.00		40.00		40.00	
3420.3910.03	38'548.15		15'410.00		18'517.85	
3421	29'163.90	14'650.00	28'500.00	14'000.00	21'264.10	18'362.00
3421.3020.00			3'500.00			
3421.3171.05	29'163.90		25'000.00		21'264.10	
3421.4260.12		14'650.00		12'000.00		14'490.00
3421.4630.00				2'000.00		3'872.00
4	3'837'629.65		3'307'740.00		3'474'649.00	
		3'837'629.65		3'307'740.00		3'474'649.00
41	2'627'759.05		2'220'500.00		2'271'295.70	
		2'627'759.05		2'220'500.00		2'271'295.70
412	2'627'759.05		2'220'500.00		2'271'295.70	
		2'627'759.05		2'220'500.00		2'271'295.70
4120	2'627'759.05		2'220'500.00		2'271'295.70	
4120.3611.00	1'420.95		3'500.00		2'971.35	
4120.3631.19	2'591'857.95		2'212'000.00		2'233'306.20	
4120.3634.00	26'679.90					
4120.3637.00	7'800.25		5'000.00		35'018.15	
42	1'172'804.70		1'050'000.00		1'166'823.65	

Erfolgsrechnung Rechnung 2025

Funktionale Gliederung	Rechnung 2025		Budget 2025		Rechnung 2024	
	Aufwand	Ertrag	Aufwand	Ertrag	Aufwand	Ertrag
		1'172'804.70		1'050'000.00		1'166'823.65
421	Ambulante Krankenpflege	1'172'804.70	1'050'000.00		1'166'823.65	
	Nettoergebnis	1'172'804.70		1'050'000.00		1'166'823.65
4210	Ambulante Krankenpflege	1'172'804.70	1'050'000.00		1'166'823.65	
4210.3631.18	Restkosten Pflege ambulant	349'965.60	200'000.00		328'732.65	
4210.3636.01	Beitrag Spitex Region Brugg AG	822'839.10	850'000.00		838'091.00	
43	Gesundheitsprävention	37'065.90	37'240.00		36'529.65	
	Nettoergebnis			37'240.00		36'529.65
433	Schulgesundheitsdienst	35'075.90	35'250.00		34'539.65	
	Nettoergebnis			35'250.00		34'539.65
4330	Schulgesundheitsdienst	35'075.90	35'250.00		34'539.65	
4330.3010.00	Löhne	6'313.30	5'300.00		5'107.95	
4330.3090.00	Aus- und Weiterbildung des Personals		300.00			
4330.3104.00	Lehrmittel	1'109.55	1'500.00		813.85	
4330.3130.01	Dienstleistungen Dritter	866.80	1'000.00		763.40	
4330.3136.00	Honorar Schularzt	1'741.05	1'000.00		1'174.85	
4330.3136.01	Kontrolluntersuchungen Zahnarzt	24'595.20	25'000.00		26'169.60	
4330.3170.01	Reisekosten und Spesen		500.00			
4330.3910.02	Int. Verrechnung Soziallasten	450.00	650.00		510.00	
434	Lebensmittelkontrolle	1'990.00	1'990.00		1'990.00	

Erfolgsrechnung Rechnung 2025

Funktionale Gliederung	Rechnung 2025		Budget 2025		Rechnung 2024	
	Aufwand	Ertrag	Aufwand	Ertrag	Aufwand	Ertrag
Nettoergebnis		1'990.00		1'990.00		1'990.00
4340 Lebensmittelkontrolle	1'990.00		1'990.00		1'990.00	
4340.3010.00 Löhne	1'990.00		1'990.00		1'990.00	
5 SOZIALE SICHERHEIT	7'109'421.54	2'816'527.71	7'675'680.00	2'533'450.00	6'721'674.53	2'362'830.56
Nettoergebnis		4'292'893.83		5'142'230.00		4'358'843.97
52 Invalidität	11'920.00		11'920.00		11'930.00	
Nettoergebnis		11'920.00		11'920.00		11'930.00
523 Invalidenheime	11'920.00		11'920.00		11'930.00	
Nettoergebnis		11'920.00		11'920.00		11'930.00
5230 Invalidenheime	11'920.00		11'920.00		11'930.00	
5230.3660.40 Planm. Abschr. Inv.beitr. öff. Unternehmungen	11'920.00		11'920.00		11'930.00	
53 Alter + Hinterlassene	165'057.80	107'318.40	158'550.00	99'850.00	130'659.55	98'300.95
Nettoergebnis		57'739.40		58'700.00		32'358.60
533 Leistungen an Pensionierte					7'648.00	
Nettoergebnis						7'648.00
5330 Leistungen an Pensionierte					7'648.00	
5330.3064.00 Überbrückungsrenten					7'648.00	

Erfolgsrechnung Rechnung 2025

Funktionale Gliederung	Rechnung 2025		Budget 2025		Rechnung 2024	
	Aufwand	Ertrag	Aufwand	Ertrag	Aufwand	Ertrag
535 Leistungen an das Alter	165'057.80	107'318.40	158'550.00	99'850.00	123'011.55	98'300.95
Nettoergebnis		57'739.40		58'700.00		24'710.60
5350 Leistungen an das Alter	57'739.40		58'700.00		24'710.60	
5350.3170.07 Geburtstagsgeschenke	7'907.50		7'000.00		6'989.50	
5350.3170.08 Seniorenausflug	26'892.50		30'000.00			
5350.3612.00 Entschädigungen an Gemeinden/Verbände	22'739.40		21'500.00		17'471.10	
5350.3636.00 Beiträge an private Organisationen	200.00		200.00		250.00	
5351 Koordinationsstelle Alter Region Brugg	107'318.40	107'318.40	99'850.00	99'850.00	98'300.95	98'300.95
5351.3000.01 Sitzungsgeld/Entschädig. Kommissionen			1'500.00			
5351.3010.00 Löhne	62'818.45		55'800.00		46'499.70	
5351.3090.00 Aus- und Weiterbildung des Personals	7'730.00		6'000.00		5'500.00	
5351.3102.00 Drucksachen, Publikationen	980.50					
5351.3130.01 Dienstleistungen Dritter	3'349.15		4'000.00		22'394.95	
5351.3130.02 Telefon- und Internetgebühren	441.20				595.90	
5351.3130.03 Portokosten			1'000.00		67.00	
5351.3130.04 Mitglieder- und Verbandsbeiträge	1'170.00		1'000.00			
5351.3132.00 Honorare externe Berater, Gutachter	1'947.95		6'000.00		3'347.40	
5351.3134.00 Sachversicherungsprämien	1'443.30		1'200.00		965.80	
5351.3170.01 Reisekosten und Spesen	3'357.85				120.20	
5351.3612.03 Verwaltungsentschädigung	5'850.00		5'850.00		5'350.00	
5351.3910.02 Int. Verrechnung Soziallasten	11'760.00		12'270.00		8'690.00	
5351.3910.04 Int. Verrechnungen Basis-DL EDV	6'470.00		5'230.00		4'770.00	
5351.4260.00 Rückerstattungen Dritter						16'500.00
5351.4612.00 Entschädigungen von Gemeinden		107'318.40		99'850.00		81'800.95

Erfolgsrechnung Rechnung 2025

Funktionale Gliederung	Rechnung 2025		Budget 2025		Rechnung 2024	
	Aufwand	Ertrag	Aufwand	Ertrag	Aufwand	Ertrag
54 Familie und Jugend	712'924.75	173'710.39	801'620.00	168'000.00	578'874.65	135'177.10
Nettoergebnis		539'214.36		633'620.00		443'697.55
543 Alimentenbevorschussung und -inkasso	279'682.15	167'615.94	285'000.00	161'000.00	258'812.50	129'737.10
Nettoergebnis		112'066.21		124'000.00		129'075.40
5430 Alimentenbevorschussung und -inkasso	279'682.15	167'615.94	285'000.00	161'000.00	258'812.50	129'737.10
5430.3130.06 Betreuungskosten	6'458.65		5'000.00		2'845.15	
5430.3637.01 Alimentenbevorschussung	250'506.00		200'000.00		223'602.00	
5430.3637.02 Alimenteninkasso	22'717.50		80'000.00		32'365.35	
5430.4260.01 Rückerstattungen Mahn-/Betreibungskosten		4'254.90		1'000.00		3'423.20
5430.4260.02 Alimentenrückerstattungen		140'663.14		80'000.00		93'195.55
5430.4260.03 Alimentenrückerstattungen (Inkasso)		22'697.90		80'000.00		33'118.35
544 Jugendschutz	64'173.85	4'654.45	179'940.00	4'000.00	38'646.40	4'000.00
Nettoergebnis		59'519.40		175'940.00		34'646.40
5442 Jugendtreff	64'173.85	4'654.45	179'940.00	4'000.00	38'646.40	4'000.00
5442.3000.01 Sitzungsgeld/Entschädig. Kommissionen			2'000.00			
5442.3010.00 Löhne	30'830.20		110'000.00		16'880.50	
5442.3090.00 Aus- und Weiterbildung des Personals			2'000.00			
5442.3091.00 Personalwerbung	416.20				1'474.10	
5442.3101.00 Betriebs- und Verbrauchsmaterial					414.10	
5442.3101.04 Laufender Betrieb Jugendtreff	1'765.40		5'000.00			
5442.3102.00 Drucksachen, Publikationen	812.15		4'000.00		161.80	

Erfolgsrechnung Rechnung 2025

Funktionale Gliederung	Rechnung 2025		Budget 2025		Rechnung 2024	
	Aufwand	Ertrag	Aufwand	Ertrag	Aufwand	Ertrag
5442.3110.00 Anschaffung Büromöbel/-geräte	4'435.35		5'000.00			
5442.3130.02 Telefon- und Internetgebühren	449.65		1'500.00		397.20	
5442.3132.00 Honorare externe Berater, Gutachter			1'000.00			
5442.3134.00 Sachversicherungsprämien					30.70	
5442.3170.01 Reisekosten und Spesen	71.40		500.00		34.00	
5442.3170.13 Veranstaltungen / Projekte	1'889.50		5'000.00			
5442.3636.00 Beiträge an private Organisationen	1'134.00		1'420.00		1'134.00	
5442.3910.02 Int. Verrechnung Soziallasten	5'760.00		19'760.00		2'730.00	
5442.3910.04 Int. Verrechnungen Basis-DL EDV	4'310.00		10'460.00		2'390.00	
5442.3910.07 Interne Verrechnung Verwaltungsentschäd.					700.00	
5442.3920.00 Int. Verrechnungen Miete	12'300.00		12'300.00		12'300.00	
5442.4250.00 Verkäufe		654.45				
5442.4612.00 Entschädigungen von Gemeinden		4'000.00		4'000.00		4'000.00
545 Leistungen an Familien	369'068.75	1'440.00	336'680.00	3'000.00	281'415.75	1'440.00
Nettoergebnis		367'628.75		333'680.00		279'975.75
5450 Leistungen an Familien	103'972.00	1'440.00	140'680.00	3'000.00	88'984.25	1'440.00
5450.3130.01 Dienstleistungen Dritter	2'013.00		2'600.00		2'135.00	
5450.3160.00 Miete und Pacht Liegenschaften	4'800.00		7'000.00		4'850.00	
5450.3612.06 Beitrag Mütter- und Väterberatung	86'271.00		85'000.00		66'683.80	
5450.3614.01 Aufsuchende Familienarbeit Betreuungsgesetz	9'810.00		30'000.00		14'243.10	
5450.3636.00 Beiträge an private Organisationen	1'078.00		1'080.00		1'072.35	
5450.3637.03 Elternschaftsbeihilfe			15'000.00			
5450.4260.00 Rückerstattungen Dritter		1'440.00		3'000.00		1'440.00

Erfolgsrechnung Rechnung 2025

Funktionale Gliederung	Rechnung 2025		Budget 2025		Rechnung 2024	
	Aufwand	Ertrag	Aufwand	Ertrag	Aufwand	Ertrag
5451 Kinderkrippen und Kinderhorte	241'708.65		196'000.00		185'415.05	
5451.3130.01 Dienstleistungen Dritter	4'494.55		10'000.00		8'425.20	
5451.3132.00 Honorare externe Berater, Gutachter	10'000.00					
5451.3636.00 Beiträge an private Organisationen	43'888.00		6'000.00		2'551.50	
5451.3637.00 Beiträge an private Haushalte	183'326.10		180'000.00		174'438.35	
5453 Elternschaftsbeihilfe	23'388.10				7'016.45	
5453.3637.00 Beiträge an private Haushalte	23'388.10				7'016.45	
57 Sozialhilfe und Asylwesen	6'215'518.99	2'535'498.92	6'699'590.00	2'265'600.00	5'996'210.33	2'129'352.51
Nettoergebnis		3'680'020.07		4'433'990.00		3'866'857.82
572 Wirtschaftliche Hilfe	2'463'837.61	1'880'568.82	2'922'000.00	1'600'000.00	2'519'539.58	1'505'391.55
Nettoergebnis		583'268.79		1'322'000.00		1'014'148.03
5720 Gesetzliche wirtschaftliche Hilfe	2'463'837.61	1'880'568.82	2'922'000.00	1'600'000.00	2'519'539.58	1'505'391.55
5720.3631.16 Pool-Beitrag Sozialhilfe	18'392.00		17'000.00		22'621.00	
5720.3637.04 Materielle Hilfe	2'441'671.21		2'900'000.00		2'493'970.53	
5720.3637.06 Ungedeckte Begräbniskosten	3'774.40		5'000.00		2'948.05	
5720.4260.00 Rückerstattungen Dritter		1'855'902.27		1'600'000.00		1'505'391.55
5720.4631.01 Beitrag aus Pooling Sozialhilfe		24'666.55				
573 Asylwesen	479'060.03	525'354.10	478'000.00	535'000.00	512'109.70	522'899.61
Nettoergebnis	46'294.07		57'000.00		10'789.91	
5730 Asylwesen	479'060.03	525'354.10	478'000.00	535'000.00	512'109.70	522'899.61

Erfolgsrechnung Rechnung 2025

Funktionale Gliederung	Rechnung 2025		Budget 2025		Rechnung 2024	
	Aufwand	Ertrag	Aufwand	Ertrag	Aufwand	Ertrag
5730.3010.00 Löhne					63'813.75	
5730.3010.09 Erstattung von Lohn Personal					-699.50	
5730.3101.00 Betriebs- und Verbrauchsmaterial	383.65		1'000.00		644.25	
5730.3111.00 Anschaffung Maschinen, Geräte, Werkzeuge			2'500.00			
5730.3130.02 Telefon- und Internetgebühren	854.45		1'800.00		1'960.90	
5730.3130.10 Reinigungen durch externe Firmen					2'500.00	
5730.3160.00 Miete und Pacht Liegenschaften	61'836.70		57'700.00		63'660.40	
5730.3637.00 Beiträge an private Haushalte	200'684.43		200'000.00		218'268.55	
5730.3637.10 Beiträge an private Haushalte Asyl	170'300.80		170'000.00		150'041.35	
5730.3910.02 Int. Verrechnung Soziallasten					11'920.00	
5730.3910.07 Interne Verrechnung Verwaltungsentschäd.	45'000.00		45'000.00			
5730.4260.00 Rückerstattungen Dritter				10'000.00		
5730.4260.20 Rückerstattungen Asyl		180'866.35		150'000.00		151'920.85
5730.4610.00 Entschädigungen vom Bund		210'419.75		260'000.00		248'115.41
5730.4610.30 Kostenersatz Unterbringung Asyl, Gemeinde		41'328.00		20'000.00		30'789.00
5730.4610.31 Kostenersatz Unterbringung Asyl, Dritte		33'615.00		40'000.00		33'867.00
5730.4611.00 Entschädigungen vom Kanton				5'000.00		532.35
5730.4612.00 Entschädigungen von Gemeinden		59'125.00		50'000.00		57'675.00
579 Fürsorge, übriges	3'272'621.35	129'576.00	3'299'590.00	130'600.00	2'964'561.05	101'061.35
Nettoergebnis		3'143'045.35		3'168'990.00		2'863'499.70
5790 Fürsorge, übriges	3'060'284.80	49'610.00	3'081'520.00	49'400.00	2'763'043.40	572.40
5790.3010.00 Löhne	563'446.80		536'000.00		495'116.05	
5790.3010.09 Erstattung von Lohn Personal	-25'750.45		-20'000.00		-30'679.50	
5790.3090.00 Aus- und Weiterbildung des Personals	2'600.00		12'200.00		4'030.00	

Erfolgsrechnung Rechnung 2025

Funktionale Gliederung	Rechnung 2025		Budget 2025		Rechnung 2024	
	Aufwand	Ertrag	Aufwand	Ertrag	Aufwand	Ertrag
5790.3091.00 Personalwerbung	324.15		500.00			
5790.3099.01 Verbandsbeiträge	764.00		2'470.00		975.00	
5790.3102.00 Drucksachen, Publikationen	254.05		500.00			
5790.3103.00 Bücher, Fachliteratur, Zeitschriften	390.80		750.00		770.40	
5790.3110.00 Anschaffung Büromöbel/-geräte					317.20	
5790.3130.01 Dienstleistungen Dritter	43'191.90		111'500.00		13'378.85	
5790.3130.02 Telefon- und Internetgebühren	14.75		250.00			
5790.3162.00 Raten Leasing Kopierer	2'001.25		2'000.00		1'909.10	
5790.3170.01 Reisekosten und Spesen	298.80		500.00		104.30	
5790.3631.08 Restkosten Sonderschulung, Heime	2'153'369.25		2'150'000.00		2'026'748.70	
5790.3636.00 Beiträge an private Organisationen	3'085.00		4'370.00		3'100.00	
5790.3637.00 Beiträge an private Haushalte	4'980.00		5'000.00		4'285.00	
5790.3637.08 Krankenkassen-Verlustscheine	139'579.35		85'000.00		80'093.15	
5790.3910.02 Int. Verrechnung Soziallasten	106'770.00		116'130.00		92'480.00	
5790.3910.04 Int. Verrechnungen Basis-DL EDV	38'830.00		47'050.00		42'960.00	
5790.3910.05 Int. Verrechnungen Fachanwendungen EDV	26'135.15		27'300.00		27'455.15	
5790.4260.00 Rückerstattungen Dritter		4'610.00		4'400.00		572.40
5790.4910.07 Interne Verrechnung Verwaltungsentschäd.		45'000.00		45'000.00		
5791 Integration	212'336.55	79'966.00	218'070.00	81'200.00	201'517.65	100'488.95
5791.3000.01 Sitzungsgeld/Entschädig. Kommissionen			1'500.00		650.00	
5791.3010.00 Löhne	60'280.50		51'400.00		47'171.55	
5791.3101.00 Betriebs- und Verbrauchsmaterial	621.45		1'500.00		930.20	
5791.3102.00 Drucksachen, Publikationen			500.00		222.30	
5791.3130.01 Dienstleistungen Dritter	101'358.10		114'800.00		108'720.00	
5791.3160.00 Miete und Pacht Liegenschaften	13'040.00		11'050.00		9'030.00	

Erfolgsrechnung Rechnung 2025

Funktionale Gliederung	Rechnung 2025		Budget 2025		Rechnung 2024	
	Aufwand	Ertrag	Aufwand	Ertrag	Aufwand	Ertrag
5791.3170.01 Reisekosten und Spesen	94.00		100.00		53.90	
5791.3612.00 Entschädigungen an Gemeinden/Verbände	26'102.50		27'000.00		26'739.70	
5791.3910.02 Int. Verrechnung Soziallasten	10'840.00		10'220.00		8'000.00	
5791.4260.00 Rückerstattungen Dritter		696.00		700.00		1'106.95
5791.4611.00 Entschädigungen vom Kanton		79'270.00		78'000.00		97'282.00
5791.4612.00 Entschädigungen von Gemeinden				2'500.00		2'100.00
59 Soziale Wohlfahrt, übriges	4'000.00		4'000.00		4'000.00	
Nettoergebnis		4'000.00		4'000.00		4'000.00
593 Hilfsaktionen im Ausland	4'000.00		4'000.00		4'000.00	
Nettoergebnis		4'000.00		4'000.00		4'000.00
5930 Hilfsaktionen im Ausland	4'000.00		4'000.00		4'000.00	
5930.3636.00 Beiträge an private Organisationen	4'000.00		4'000.00		4'000.00	
6 VERKEHR UND NACHRICHTENÜBERMITTLUNG	993'077.55	194'511.15	1'084'980.00	230'890.00	929'178.94	179'978.33
Nettoergebnis		798'566.40		854'090.00		749'200.61
61 Strassenverkehr	910'451.75	194'511.15	1'002'350.00	230'890.00	846'583.79	179'978.33
Nettoergebnis		715'940.60		771'460.00		666'605.46
613 Kantonsstrassen, übrige	163'484.95		174'820.00		163'647.95	
Nettoergebnis		163'484.95		174'820.00		163'647.95
6130 Kantonsstrassen, übrige	163'484.95		174'820.00		163'647.95	

Erfolgsrechnung Rechnung 2025

Funktionale Gliederung	Rechnung 2025		Budget 2025		Rechnung 2024	
	Aufwand	Ertrag	Aufwand	Ertrag	Aufwand	Ertrag
6130.3120.00 Ver- und Entsorgung Liegenschaften VV	880.95		500.00		1'123.95	
6130.3120.01 Wasser / Abwasser	17'404.00		17'400.00		17'404.00	
6130.3660.10 Planm. Abschreib. Investbeitr. Kantone	145'200.00		156'920.00		145'120.00	
615 Gemeindestrassen	746'966.80	194'511.15	827'530.00	230'890.00	682'935.84	179'978.33
Nettoergebnis		552'455.65		596'640.00		502'957.51
6150 Gemeindestrassen	671'936.85	18'900.00	765'480.00		631'605.64	1'084.50
6150.3000.01 Sitzungsgeld/Entschädig. Kommissionen	1'550.00		2'000.00		1'100.00	
6150.3101.00 Betriebs- und Verbrauchsmaterial	9'630.95		27'000.00		5'013.25	
6150.3111.00 Anschaffung Maschinen, Geräte, Werkzeuge	424.20		7'000.00		3'745.45	
6150.3120.00 Ver- und Entsorgung Liegenschaften VV	43'760.55		54'000.00		54'604.80	
6150.3120.01 Wasser / Abwasser	52'534.00		52'500.00		52'534.00	
6150.3130.01 Dienstleistungen Dritter	24'179.65		30'000.00		16'221.65	
6150.3130.04 Mitglieder- und Verbandsbeiträge	2'555.50		2'600.00		2'555.50	
6150.3132.00 Honorare externe Berater, Gutachter	15'670.65		35'000.00		3'458.15	
6150.3134.00 Sachversicherungsprämien	174.25		150.00		67.15	
6150.3141.00 Unterhalt Strassen/Verkehrswege	68'614.60		106'000.00		35'487.40	
6150.3141.01 Strassensignalisation	17'763.60		15'000.00		14'993.00	
6150.3141.02 Unterhalt Aaresteg Mülimatt	6'510.30		14'000.00		3'065.20	
6150.3161.00 Mieten, Benützungsgebühren Anlagen			1'000.00			
6150.3181.00 Tatsächliche Forderungsverluste					11.34	
6150.3300.10 Planm. Abschreibungen Verkehrswege VV	156'004.85		154'710.00		144'706.05	
6150.3300.60 Planmässige Abschreibungen Mobilien VV	20'600.00		20'600.00		20'600.00	
6150.3301.40 Aus.plan. Abschreibungen Hochbauten					60'388.15	
6150.3910.02 Int. Verrechnung Soziallasten	160.00				110.00	

Erfolgsrechnung Rechnung 2025

Funktionale Gliederung	Rechnung 2025		Budget 2025		Rechnung 2024	
	Aufwand	Ertrag	Aufwand	Ertrag	Aufwand	Ertrag
6150.3910.03 Interne Verrechnungen Bauamt	251'803.75		243'920.00		212'944.55	
6150.4260.00 Rückerstattungen Dritter						1'084.50
6150.4411.00 Gewinn aus Verkäufen Liegenschaften FV		14'900.00				
6150.4631.00 Beiträge vom Kanton		4'000.00				
6151 Parkplätze	66'911.20	167'492.40	55'000.00	223'840.00	46'705.90	174'269.53
6151.3049.01 Ökobonus Gemeindeangestellte	17'261.55		12'500.00		13'667.85	
6151.3102.00 Drucksachen, Publikationen			1'000.00		944.20	
6151.3111.00 Anschaffung Maschinen, Geräte, Werkzeuge			10'000.00			
6151.3120.01 Wasser / Abwasser	2'980.80		3'000.00		2'980.80	
6151.3130.01 Dienstleistungen Dritter	25'237.75		2'300.00		9'319.00	
6151.3130.08 Hard- und Softwaregebühren	2'756.55		2'800.00		2'756.55	
6151.3141.00 Unterhalt Strassen/Verkehrswege			5'000.00			
6151.3151.00 Unterhalt Apparate/Maschinen/Geräte	5'857.00		6'100.00		4'478.70	
6151.3910.03 Interne Verrechnungen Bauamt	12'817.55		12'300.00		12'558.80	
6151.4240.00 Benützungsgebühren und Dienstleistungen		146'972.40		203'320.00		153'749.53
6151.4470.00 Pacht- und Mietzinse Liegenschaften VV		20'520.00		20'520.00		20'520.00
6152 Standplatz Fahrende	8'118.75	8'118.75	7'050.00	7'050.00	4'624.30	4'624.30
6152.3120.00 Ver- und Entsorgung Liegenschaften VV	2'798.55		1'450.00		2'069.95	
6152.3134.00 Sachversicherungsprämien	37.25		50.00		23.75	
6152.3144.00 Unterhalt Hochbauten, Gebäude	1'965.20		2'750.00		1'012.85	
6152.3910.01 Interne Verrechnung Löhne	450.00		500.00		236.25	
6152.3910.03 Interne Verrechnungen Bauamt	2'867.75		2'300.00		1'281.50	
6152.4240.00 Benützungsgebühren und Dienstleistungen		6'627.00		2'500.00		1'962.50
6152.4611.00 Entschädigungen vom Kanton		1'491.75		4'550.00		2'661.80

Erfolgsrechnung Rechnung 2025

Funktionale Gliederung		Rechnung 2025		Budget 2025		Rechnung 2024	
		Aufwand	Ertrag	Aufwand	Ertrag	Aufwand	Ertrag
62	Öffentlicher Verkehr	82'625.80		82'630.00		82'595.15	
	Nettoergebnis		82'625.80		82'630.00		82'595.15
621	Bahninfrastruktur	82'625.80		82'630.00		82'595.15	
	Nettoergebnis		82'625.80		82'630.00		82'595.15
6210	Bahninfrastruktur	82'625.80		82'630.00		82'595.15	
6210.3144.00	Unterhalt Hochbauten, Gebäude	10'715.80		10'700.00		10'645.15	
6210.3300.30	Planm. Abschreib. übrige Tiefbauten VV	39'120.00		39'140.00		39'140.00	
6210.3300.40	Planmässige Abschreibungen Hochbauten VV	32'790.00		32'790.00		32'810.00	
7	UMWELTSCHUTZ UND RAUMORDNUNG	5'082'409.17	4'744'133.27	5'315'590.00	4'967'600.00	4'936'354.63	4'674'077.53
	Nettoergebnis		338'275.90		347'990.00		262'277.10
71	Wasserversorgung	1'534'809.45	1'524'169.80	1'694'510.00	1'687'110.00	1'639'043.15	1'628'481.40
	Nettoergebnis		10'639.65		7'400.00		10'561.75
710	Wasserversorgung	1'534'809.45	1'524'169.80	1'694'510.00	1'687'110.00	1'639'043.15	1'628'481.40
	Nettoergebnis		10'639.65		7'400.00		10'561.75
7100	Wasserversorgung	26'400.00	15'760.35	26'400.00	19'000.00	26'400.00	15'838.25
7100.3120.01	Wasser / Abwasser	26'400.00		26'400.00		26'400.00	
7100.4120.00	Konzessionen		15'760.35		19'000.00		15'838.25
7101	Wasserwerk [Gemeindebetrieb]	1'508'409.45	1'508'409.45	1'668'110.00	1'668'110.00	1'612'643.15	1'612'643.15

Erfolgsrechnung Rechnung 2025

Funktionale Gliederung	Rechnung 2025		Budget 2025		Rechnung 2024	
	Aufwand	Ertrag	Aufwand	Ertrag	Aufwand	Ertrag
7101.3010.00 Löhne	197'464.80		195'000.00		203'375.95	
7101.3010.20 Neubew. Rückstellung Ferien-/Überzeitguth.	-4'050.00				1'850.00	
7101.3090.50 Aus- und Weiterbildung des Personals (WW)	6'571.60		6'700.00		11'359.15	
7101.3099.01 Verbandsbeiträge	110.00		110.00		110.00	
7101.3100.50 Büromaterial (WV)	475.40		500.00		769.75	
7101.3101.50 Betriebs- und Verbrauchsmaterial (WV)	1'234.95		1'000.00		1'518.25	
7101.3101.51 Betriebsmaterial Fahrzeuge (WV)	2'176.40		2'700.00		2'055.95	
7101.3101.52 Wasserankauf	77'622.90		140'000.00		49'360.75	
7101.3101.53 Materialeinkauf Aufträge für Dritte (WV)	9'809.75		10'000.00		6'218.00	
7101.3111.50 Anschaffung Maschinen, Geräte, Werkzeuge (WV)	21'303.55		26'000.00		8'756.65	
7101.3111.51 Anschaffungen Wasserzähler	34'739.85		35'000.00		34'021.85	
7101.3112.50 Anschaffung Kleider (WV)	2'364.10		2'500.00		2'631.40	
7101.3120.50 Ver- und Entsorgung Liegenschaften VV (WV)	124'301.25		170'200.00		142'242.10	
7101.3130.51 Dienstleistungen Dritter (WV)	55'113.05		59'000.00		33'398.60	
7101.3130.52 Telefon- und Internetgebühren (WV)	1'338.85		1'500.00		1'826.20	
7101.3130.54 Mitglieder- und Verbandsbeiträge (WV)	3'660.05		3'500.00		3'660.05	
7101.3130.55 Nachführung Leitungskataster / Geoshop	10'085.10		20'000.00		14'924.55	
7101.3130.56 EDV-Dienstleistungen (WV)	14'878.50		17'500.00		13'129.75	
7101.3132.50 Honorare externe Berater, Gutachter (WV)	35'304.60		58'000.00			
7101.3132.51 Trinkwasseruntersuchungen			4'000.00			
7101.3132.52 Projekt Neubau GWPW Schachen II (WV)					21'673.80	
7101.3134.00 Sachversicherungsprämien	1'874.10		2'800.00		2'375.80	
7101.3137.00 Steuern und Abgaben	600.00		600.00		600.00	
7101.3143.50 Unterhalt Leitungsnetz/Anlagen (WV)	130'463.80		145'000.00		131'595.65	
7101.3143.51 Unterhalt öffentliche Brunnen	8'629.60		10'000.00		13'190.50	
7101.3143.52 Kosten Wasserleitungsbrüche	51'302.55		80'000.00		52'314.65	

Erfolgsrechnung Rechnung 2025

Funktionale Gliederung	Rechnung 2025		Budget 2025		Rechnung 2024	
	Aufwand	Ertrag	Aufwand	Ertrag	Aufwand	Ertrag
7101.3151.50	Unterhalt Apparate/Maschinen/Geräte (WV)	7'023.40	15'000.00		10'452.60	
7101.3151.51	Unterhalt Fahrzeuge (WV)	2'636.50	2'000.00		3'188.35	
7101.3160.50	Miete und Pacht Liegenschaften (WV)	53'865.65	46'040.00		35'443.40	
7101.3162.51	Raten Leasing Kopierer (WV)	977.65	2'000.00		480.50	
7101.3170.50	Reisekosten und Spesen (WV)	77.50	500.00			
7101.3181.50	Tatsächliche Forderungsverluste (WV)	1'480.63	500.00		531.78	
7101.3192.50	Grundwasser-Konzessionsgeb./Nutzungsbeschr.	98'895.35	119'300.00		123'592.90	
7101.3192.51	Konzessionsgebühren an EG (WV)	15'760.35	19'000.00		15'838.25	
7101.3199.50	Mehrwertsteuerablieferung (WV)	7'766.93	8'000.00		8'931.61	
7101.3300.31	Planm. Abschreib. übrige Tiefbauten spez.fin.Gde.Betr.	232'902.70	244'820.00		223'967.05	
7101.3300.41	Planm.Abschr.Hochbaut.spez.fin.Gde.Betr.	10'950.00	10'950.00		10'950.00	
7101.3300.61	Planm.Abschr.Mobilien VV spez.fin.Gde.Be	18'680.00	18'680.00		18'670.00	
7101.3301.41	Aus. plan. Abschr. Hochbauten spez.Gde.Betr.				59'590.05	
7101.3611.50	Trinkwasserproben durch Kanton	4'798.80	8'000.00		6'642.45	
7101.3612.02	Interne Verr. Sozialleistungen	38'690.00	42'250.00		37'990.00	
7101.3612.03	Verwaltungsentschädigung	110'000.00	110'000.00		90'000.00	
7101.3612.12	Int. Verrechnungen Basis-DL EDV	8'630.00	10'460.00		9'550.00	
7101.3612.20	Einlage Energiefonds	5'900.00	7'000.00		6'300.00	
7101.3612.50	Sockelbeitrag REWA	9'898.80	12'000.00		10'086.50	
7101.4240.50	Wasserzinsen			1'234'400.00		1'182'792.25
7101.4250.50	Verkäufe (WV)					4'625.35
7101.4260.50	Rückerstattungen (WV)					8'835.85
7101.4260.51	Erlös Arbeiten für Dritte (WV)			40'000.00		37'167.75
7101.4260.52	Erlös Arbeiten für Gemeinde (WV)			1'000.00		496.00
7101.4409.01	Verpflichtungsverz./Vorschussverz.			2'000.00		2'229.70
7101.4612.03	Hydrantenentschädigung			85'860.00		85'860.00

Erfolgsrechnung Rechnung 2025

Funktionale Gliederung	Rechnung 2025		Budget 2025		Rechnung 2024		
	Aufwand	Ertrag	Aufwand	Ertrag	Aufwand	Ertrag	
7101.4612.04		17'030.00		15'000.00		15'000.00	
7101.4631.00		34'100.00		36'800.00		35'000.00	
7101.4660.71		242'313.10		245'650.00		240'636.25	
7101.9010.00	92'100.44				187'478.36		
7101.9011.00				7'400.00			
72	Abwasserbeseitigung	2'170'014.52	2'206'088.97	2'187'890.00	2'220'890.00	1'881'339.23	1'916'583.73
	Nettoergebnis	36'074.45		33'000.00		35'244.50	
720	Abwasserbeseitigung	2'170'014.52	2'206'088.97	2'187'890.00	2'220'890.00	1'881'339.23	1'916'583.73
	Nettoergebnis	36'074.45		33'000.00		35'244.50	
7200	Abwasserbeseitigung		36'074.45		33'000.00		35'244.50
7200.4120.00	Konzessionen		36'074.45		33'000.00		35'244.50
7201	Abwasserbeseitigung [Gemeindebetrieb]	2'170'014.52	2'170'014.52	2'187'890.00	2'187'890.00	1'881'339.23	1'881'339.23
7201.3101.60	Betriebs- und Verbrauchsmaterial (AW)	196.25		1'000.00		9.20	
7201.3111.60	Anschaffung Maschinen, Geräte, Werkzeuge (AW)	783.50		2'000.00			
7201.3112.60	Anschaffung Kleider (AW)			1'000.00			
7201.3120.60	Ver- und Entsorgung Liegenschaften VV (AW)	10'216.05		15'500.00		15'030.15	
7201.3130.61	Dienstleistungen Dritter (AW)	54'171.35		42'000.00		26'205.15	
7201.3130.62	Telefon- und Internetgebühren (AW)	14.80		150.00		106.65	
7201.3132.60	Honorare externe Berater, Gutachter (AW)	26'564.65		45'000.00		3'728.10	
7201.3134.00	Sachversicherungsprämien	500.30		1'500.00		1'133.05	
7201.3137.00	Steuern und Abgaben	120.00				120.00	
7201.3143.60	Unterhalt Tiefbauten (AW)	144'497.10		163'000.00		91'249.55	

Erfolgsrechnung Rechnung 2025

Funktionale Gliederung	Rechnung 2025		Budget 2025		Rechnung 2024	
	Aufwand	Ertrag	Aufwand	Ertrag	Aufwand	Ertrag
7201.3143.62 Strassenreinigung	28'213.45		35'000.00		27'921.65	
7201.3151.60 Unterhalt Apparate/Maschinen/Geräte (AW)	1'760.60		4'000.00		803.75	
7201.3151.61 Unterhalt Fahrzeuge (AW)	20'177.95		2'000.00		9'423.90	
7201.3181.60 Tatsächliche Forderungsverluste (AW)	903.43		500.00		576.06	
7201.3192.60 Konzessionsgebühren an EG (AW)	36'074.45		33'000.00		35'244.50	
7201.3199.60 Mehrwertsteuerablieferung (AW)	2'664.09		2'500.00		4'677.92	
7201.3300.31 Planm. Abschreib. übrige Tiefbauten spez.fin.Gde.Betr.	526'480.60		531'890.00		430'083.85	
7201.3301.41 Aus. plan. Abschr. Hochbauten spez.Gde.Betr.					5'958.95	
7201.3320.91 Planm. Abschreib. immat. Anlagen SF	117'935.90		100'200.00		55'200.00	
7201.3612.01 Interne Verr. Löhne	50'197.85		57'750.00		68'069.60	
7201.3612.03 Verwaltungsentschädigung	126'000.00		126'000.00		134'000.00	
7201.3612.20 Einlage Energiefonds	4'200.00		3'900.00		3'900.00	
7201.3612.60 Betriebsbeiträge Abwasserverbände	1'018'342.20		1'020'000.00		967'897.20	
7201.4240.60 Benützungsgebühren		600'498.00		606'000.00		587'408.45
7201.4260.60 Rückerstattungen (AW)		248'538.85		190'000.00		200'384.45
7201.4409.01 Verpflichtungsverz./Vorschussverz.		1'030.20		5'100.00		6'104.25
7201.4660.71 Planm. Auflösung pass. Inv.beitr. Private SF		375'699.40		379'220.00		374'216.30
7201.9011.00 Abschluss SF im EK, Aufwandüberschuss		944'248.07		1'007'570.00		713'225.78
73 Abfallwirtschaft	707'744.35	705'407.45	749'080.00	746'830.00	726'060.65	723'597.50
Nettoergebnis		2'336.90		2'250.00		2'463.15
730 Abfallwirtschaft	707'744.35	705'407.45	749'080.00	746'830.00	726'060.65	723'597.50
Nettoergebnis		2'336.90		2'250.00		2'463.15
7300 Abfallwirtschaft	2'336.90		2'750.00	500.00	2'463.15	

Erfolgsrechnung Rechnung 2025

Funktionale Gliederung	Rechnung 2025		Budget 2025		Rechnung 2024		
	Aufwand	Ertrag	Aufwand	Ertrag	Aufwand	Ertrag	
7300.3631.00	Beiträge an Kanton	1'931.10		2'000.00		1'871.50	
7300.3632.00	Beiträge an Gemeinden/Gemeindeverbände	322.70		750.00		506.20	
7300.3910.03	Interne Verrechnungen Bauamt	83.10				85.45	
7300.4260.00	Rückerstattungen Dritter				500.00		
7301	Abfallwirtschaft [Gemeindebetrieb]	705'407.45	705'407.45	746'330.00	746'330.00	723'597.50	723'597.50
7301.3101.70	Betriebs- und Verbrauchsmaterial (AF)	2'419.05		7'000.00		6'875.40	
7301.3101.71	Kehrriechsäcke, Gebührenmarken	6'105.00		4'000.00		3'066.85	
7301.3102.70	Drucksachen, Publikationen (AF)	2'046.05		2'000.00		1'891.55	
7301.3111.70	Anschaffung Maschinen, Geräte, Werkzeuge (AF)			7'000.00		6'391.40	
7301.3130.71	Dienstleistungen Dritter (AF)	32'992.20		28'500.00		26'274.15	
7301.3130.74	Abfuhrkosten, diverser Abfallarten	27'897.10		34'400.00		29'935.75	
7301.3130.75	Abfuhrkosten, Deponiegebühren	100'866.40		102'000.00		98'971.55	
7301.3130.76	Grünabfuhrkosten	175'935.15		191'300.00		172'857.45	
7301.3130.78	Betriebskosten KVA Turgi	135'142.65		142'000.00		137'783.35	
7301.3130.79	Papier- und Kartonsammlung	15'547.10		14'000.00		17'046.20	
7301.3143.70	Unterhalt Tiefbauten (AF)	4'029.60		7'500.00		2'715.50	
7301.3170.70	Clean-Up Day (AF)	97.50		2'200.00		2'739.75	
7301.3181.70	Tatsächliche Forderungsverluste (AF)	924.92		500.00		1'027.01	
7301.3199.70	Mehrwertsteuerablieferung (AF)	79.70		50.00		97.94	
7301.3300.31	Planm. Abschreib. übrige Tiefbauten spez.fin.Gde.Betr.	16'157.25		15'130.00		3'980.00	
7301.3301.41	Aus. plan. Abschr. Hochbauten spez.Gde.Betr.					11'917.95	
7301.3612.01	Interne Verr. Löhne	95'803.10		140'050.00		97'010.45	
7301.3612.03	Verwaltungsentschädigung	45'000.00		45'000.00		49'000.00	
7301.3612.20	Einlage Energiefonds	3'500.00		3'700.00		3'600.00	
7301.4240.70	Kehrriechabfuhrgebühren		285'197.50		301'000.00	301'186.40	

Erfolgsrechnung Rechnung 2025

Funktionale Gliederung	Rechnung 2025		Budget 2025		Rechnung 2024	
	Aufwand	Ertrag	Aufwand	Ertrag	Aufwand	Ertrag
7301.4240.71 Grünabfuhrgebühren		178'274.10		191'500.00		178'486.10
7301.4240.73 Grundgebühren Haushalte		218'500.00		217'000.00		215'916.65
7301.4260.70 Rückerstattungen Altpapier, Altglas		23'373.60		33'000.00		27'638.95
7301.4409.01 Verpflichtungsverz./Vorschussverz.		62.25		300.00		369.40
7301.9010.00 Abschluss SF im EK, Ertragsüberschuss	40'864.68				50'415.25	
7301.9011.00 Abschluss SF im EK, Aufwandüberschuss				3'530.00		
74	Verbauungen	20'344.05		19'350.00		10'140.95
	Nettoergebnis		20'344.05	19'350.00		10'140.95
741	Gewässerverbauungen	20'344.05		19'350.00		10'140.95
	Nettoergebnis		20'344.05	19'350.00		10'140.95
7410	Gewässerverbauungen	20'344.05		19'350.00		10'140.95
7410.3101.00 Betriebs- und Verbrauchsmaterial			500.00			
7410.3142.00 Unterhalt Wasserbau			3'000.00			
7410.3631.00 Beiträge an Kanton	5'194.95		3'850.00		1'618.90	
7410.3910.03 Interne Verrechnungen Bauamt	15'149.10		12'000.00		8'522.05	
75	Arten- und Landschaftsschutz	62'253.15	23'142.95	82'700.00	27'000.00	66'975.20
	Nettoergebnis		39'110.20	55'700.00		66'975.20
750	Arten- und Landschaftsschutz	62'253.15	23'142.95	82'700.00	27'000.00	66'975.20
	Nettoergebnis		39'110.20	55'700.00		66'975.20
7500	Arten- und Landschaftsschutz	62'253.15	23'142.95	82'700.00	27'000.00	66'975.20

Erfolgsrechnung Rechnung 2025

Funktionale Gliederung	Rechnung 2025		Budget 2025		Rechnung 2024	
	Aufwand	Ertrag	Aufwand	Ertrag	Aufwand	Ertrag
7500.3000.01 Sitzungsgeld/Entschädig. Kommissionen			1'600.00		350.00	
7500.3130.01 Dienstleistungen Dritter	3'756.70		15'000.00		3'032.45	
7500.3143.01 Unterhalt übrige Tiefbauten	42'408.75		53'300.00		52'635.85	
7500.3637.00 Beiträge an private Haushalte	580.00		500.00		740.00	
7500.3660.10 Planm. Abschreib. Investbeitr. Kantone	940.00		950.00		950.00	
7500.3910.02 Int. Verrechnung Soziallasten					40.00	
7500.3910.03 Interne Verrechnungen Bauamt	14'567.70		11'350.00		9'226.90	
7500.4611.00 Entschädigungen vom Kanton		23'142.95		27'000.00		
76 Bekämpfung von Umweltverschmutzung	8'710.55		18'080.00		12'867.30	86'775.50
Nettoergebnis		8'710.55		18'080.00	73'908.20	
761 Luftreinhaltung und Klimaschutz	250.00		280.00		250.00	
Nettoergebnis		250.00		280.00		250.00
7610 Luftreinhaltung und Klimaschutz	250.00		280.00		250.00	
7610.3636.00 Beiträge an private Organisationen	250.00		280.00		250.00	
769 Übrige Bekämpfung von Umweltverschmutzung	8'460.55		17'800.00		12'617.30	86'775.50
Nettoergebnis		8'460.55		17'800.00	74'158.20	
7690 Übrige Bekämpfung von Umweltverschmutzung	8'460.55		17'800.00		12'617.30	86'775.50
7690.3130.01 Dienstleistungen Dritter	4'510.55		14'000.00		8'817.30	
7690.3636.00 Beiträge an private Organisationen	3'950.00		3'800.00		3'800.00	
7690.4610.00 Entschädigungen vom Bund						49'586.00
7690.4611.00 Entschädigungen vom Kanton						37'189.50

Erfolgsrechnung Rechnung 2025

Funktionale Gliederung	Rechnung 2025		Budget 2025		Rechnung 2024	
	Aufwand	Ertrag	Aufwand	Ertrag	Aufwand	Ertrag
77 Übriger Umweltschutz Nettoergebnis	362'907.40	252'170.70	325'450.00	239'770.00	456'620.55	318'639.40
		110'736.70		85'680.00		137'981.15
771 Friedhof und Bestattung Nettoergebnis	362'907.40	252'170.70	325'450.00	239'770.00	456'620.55	318'639.40
		110'736.70		85'680.00		137'981.15
7710 Friedhof und Bestattung	110'736.70		85'680.00		137'981.15	
7710.3300.30 Planm. Abschreib. übrige Tiefbauten VV	32'810.00		32'810.00		32'780.00	
7710.3612.00 Entschädigungen an Gemeinden/Verbände	77'426.70		52'370.00		104'701.15	
7710.3612.08 Beiträge an Glockengeläute	500.00		500.00		500.00	
7716 Regionale Friedhoforganisation	252'170.70	252'170.70	239'770.00	239'770.00	318'639.40	318'639.40
7716.3010.00 Löhne	8'283.20		10'000.00		9'513.65	
7716.3010.09 Erstattung von Lohn Personal	-1'210.50				-2'561.25	
7716.3101.00 Betriebs- und Verbrauchsmaterial	10'067.35		10'000.00		10'270.55	
7716.3101.02 Grabkreuze	18'342.45		10'000.00		45'817.20	
7716.3102.00 Drucksachen, Publikationen			500.00			
7716.3111.00 Anschaffung Maschinen, Geräte, Werkzeuge			2'500.00		12'389.05	
7716.3112.00 Anschaffung Kleider/Wäsche/Vorhänge	80.05		350.00		2'571.80	
7716.3120.00 Ver- und Entsorgung Liegenschaften VV	14'210.30		14'800.00		18'392.00	
7716.3130.01 Dienstleistungen Dritter	35'835.90		30'000.00		38'016.60	
7716.3130.02 Telefon- und Internetgebühren			600.00			
7716.3130.04 Mitglieder- und Verbandsbeiträge	300.00		300.00		300.00	
7716.3130.10 Reinigungen durch externe Firmen					5'253.65	
7716.3134.00 Sachversicherungsprämien	366.30		500.00		336.05	

Erfolgsrechnung Rechnung 2025

Funktionale Gliederung	Rechnung 2025		Budget 2025		Rechnung 2024	
	Aufwand	Ertrag	Aufwand	Ertrag	Aufwand	Ertrag
7716.3143.00	Unterhalt Tiefbauten	9'535.50		12'000.00		6'009.30
7716.3144.00	Unterhalt Hochbauten, Gebäude	8'172.35		10'000.00		18'380.00
7716.3151.00	Unterhalt Apparate/Maschinen/Geräte	5'430.90		2'400.00		1'384.50
7716.3160.00	Miete und Pacht Liegenschaften	4'500.00		4'500.00		4'500.00
7716.3161.00	Mieten, Benützungsgebühren Anlagen	1'173.60		2'800.00		2'386.20
7716.3910.02	Int. Verrechnung Soziallasten	1'380.00		1'220.00		1'200.00
7716.3910.03	Interne Verrechnungen Bauamt	134'492.60		126'400.00		143'572.05
7716.3910.05	Int. Verrechnungen Fachanwendungen EDV	1'210.70		900.00		908.05
7716.4240.00	Benützungsgebühren und Dienstleistungen		86'074.60		120'000.00	110'248.00
7716.4260.00	Rückerstattungen Dritter		24'859.50		15'000.00	16'815.00
7716.4612.00	Entschädigungen von Gemeinden		141'236.60		104'770.00	191'576.40
79	Raumordnung	215'625.70	33'153.40	238'530.00	46'000.00	143'307.60
	Nettoergebnis		182'472.30		192'530.00	143'307.60
790	Raumordnung	215'625.70	33'153.40	238'530.00	46'000.00	143'307.60
	Nettoergebnis		182'472.30		192'530.00	143'307.60
7900	Raumordnung	215'625.70	33'153.40	238'530.00	46'000.00	143'307.60
7900.3132.00	Honorare externe Berater, Gutachter	109'034.10		130'000.00		34'792.15
7900.3320.90	Planm. Abschreib. immaterielle Anlagen	93'480.00		93'480.00		93'478.55
7900.3632.02	Beitrag an Regionalplanung	12'225.00		12'150.00		12'154.50
7900.3636.00	Beiträge an private Organisationen	886.60		2'900.00		2'882.40
7900.4260.00	Rückerstattungen Dritter		11'674.80		36'000.00	
7900.4511.00	Entnahmen aus Fonds EK		21'478.60		10'000.00	

Erfolgsrechnung Rechnung 2025

Funktionale Gliederung		Rechnung 2025		Budget 2025		Rechnung 2024	
		Aufwand	Ertrag	Aufwand	Ertrag	Aufwand	Ertrag
8	VOLKSWIRTSCHAFT	9'080'298.31	9'409'897.75	8'682'740.00	8'981'640.00	11'319'026.63	11'569'407.58
	Nettoergebnis	329'599.44		298'900.00		250'380.95	
81	Landwirtschaft	1'816.10		1'700.00		1'967.40	
	Nettoergebnis		1'816.10		1'700.00		1'967.40
814	Produktionsverbesserungen Pflanzen	1'816.10		1'700.00		1'967.40	
	Nettoergebnis		1'816.10		1'700.00		1'967.40
8140	Produktionsverbesserungen Pflanzen	1'816.10		1'700.00		1'967.40	
8140.3130.01	Dienstleistungen Dritter	1'816.10		1'700.00		1'967.40	
82	Forstwirtschaft	155'155.76	100'633.60	160'400.00	101'700.00	307'522.25	164'278.40
	Nettoergebnis		54'522.16		58'700.00		143'243.85
820	Forstwirtschaft	155'155.76	100'633.60	160'400.00	101'700.00	307'522.25	164'278.40
	Nettoergebnis		54'522.16		58'700.00		143'243.85
8200	Forstwirtschaft	54'522.16		58'700.00		143'243.85	
8200.3632.01	Zuschuss an Forstbetrieb der EG	54'522.16		58'700.00		143'243.85	
8202	Forstbewirtschaftung	100'633.60	100'633.60	101'700.00	101'700.00	164'278.40	164'278.40
8202.3130.01	Dienstleistungen Dritter	67'404.65		71'050.00		121'975.95	
8202.3141.00	Unterhalt Strassen/Verkehrswege	23'420.15		22'500.00		31'880.10	
8202.3636.00	Beiträge an private Organisationen	640.35		750.00		682.85	
8202.3910.03	Interne Verrechnungen Bauamt	9'168.45		7'400.00		9'739.50	

Erfolgsrechnung Rechnung 2025

Funktionale Gliederung	Rechnung 2025		Budget 2025		Rechnung 2024	
	Aufwand	Ertrag	Aufwand	Ertrag	Aufwand	Ertrag
8202.4250.01 Verkäufe Nadelholz (alle Sortimente)		20'919.55		22'500.00		6'104.25
8202.4250.02 Verkäufe Laubholz (alle Sortimente)						1'333.30
8202.4250.06 Verkäufe Schnitzelholz		14'603.00		11'900.00		7'800.00
8202.4470.00 Pacht- und Mietzinse Liegenschaften VV		1'316.15		1'300.00		1'308.00
8202.4611.00 Entschädigungen vom Kanton		9'272.74		7'300.00		4'489.00
8202.4632.00 Beiträge von Gemeinden		54'522.16		58'700.00		143'243.85
84	Tourismus	78'843.95		77'200.00		75'592.35
	Nettoergebnis			77'200.00		75'592.35
840	Tourismus	78'843.95		77'200.00		75'592.35
	Nettoergebnis			77'200.00		75'592.35
8400	Tourismus	1'000.00		1'200.00		1'400.00
8400.3636.00	Beiträge an private Organisationen	1'000.00		1'200.00		1'400.00
8401	Standortmarketing	77'843.95		76'000.00		74'192.35
8401.3102.00	Drucksachen, Publikationen	7'680.00		7'400.00		10'132.80
8401.3130.01	Dienstleistungen Dritter	5'642.85		6'400.00		6'599.55
8401.3170.10	Öffentlichkeitsarbeit			2'000.00		
8401.3170.12	Vindonissamarkt	7'105.95		8'250.00		6'565.95
8401.3632.00	Beiträge an Gemeinden/Gemeindeverbände	40'375.00		40'250.00		40'257.50
8401.3910.03	Interne Verrechnungen Bauamt	17'040.15		11'700.00		10'636.55
87	Brennstoffe und Energie	8'844'482.50	9'309'264.15	8'443'440.00	8'879'940.00	10'933'944.63
	Nettoergebnis	464'781.65		436'500.00		471'184.55

Erfolgsrechnung Rechnung 2025

Funktionale Gliederung	Rechnung 2025		Budget 2025		Rechnung 2024	
	Aufwand	Ertrag	Aufwand	Ertrag	Aufwand	Ertrag
871 Elektrizität Nettoergebnis	8'798'682.50 464'781.65	9'263'464.15	8'336'840.00 436'500.00	8'773'340.00	10'869'400.33 471'184.55	11'340'584.88
8710 Elektrizität		464'781.65		436'500.00		471'184.55
8710.4120.00 Konzessionen		446'769.30		436'000.00		451'532.50
8710.4391.00 Aufwertungen VV		17'919.00				19'154.00
8710.4450.00 Erträge aus Darlehen VV		93.35		500.00		498.05
8711 EW - Elektrizitätsnetz [Gemeindebetrieb]	4'914'124.35	4'914'124.35	4'770'600.00	4'770'600.00	5'315'464.25	5'315'464.25
8711.3000.01 Sitzungsgeld/Entschädig. Kommissionen	12'900.00		10'150.00		4'830.00	
8711.3010.00 Löhne			15'000.00		132'893.70	
8711.3010.09 Erstattung von Lohn Personal					-1'338.95	
8711.3010.20 Neubew. Rückstellung Ferien-/Überzeitguth.					-13'284.00	
8711.3100.80 Büromaterial (EW)	760.75		3'000.00		132.40	
8711.3101.80 Betriebs- und Verbrauchsmaterial (EW)	1'159.45		1'250.00		82.20	
8711.3101.81 Betriebsmaterialen Fahrzeuge (EW)					313.65	
8711.3101.82 Netznutzungsentgelt Vorlieferanten	1'118'064.85		1'173'180.00		1'116'224.80	
8711.3101.83 Swissgrid Systemdienstleistungen	330'071.70		300'820.00		742'049.75	
8711.3101.84 Bundesabgabe (BuA) Förderung erneuerbarer Energie	912'107.30		887'040.00		900'315.75	
8711.3101.87 Wirkverlust Netz (EW)	305'957.00		135'000.00		266'800.00	
8711.3102.80 Drucksachen, Publikationen (EW)			400.00		1'957.25	
8711.3103.80 Fachliteratur, Zeitschriften (EW)					254.90	
8711.3111.80 Anschaffung Maschinen, Geräte, Werkzeuge (EW)	2'596.50		4'500.00			
8711.3111.81 Anschaffung Maschinen, Geräte, Werkzeuge NE 5			5'000.00		1'886.70	
8711.3111.82 Anschaffung Maschinen, Geräte, Werkzeuge NE 7	17'288.80		10'000.00		21'854.90	

Erfolgsrechnung Rechnung 2025

Funktionale Gliederung	Rechnung 2025		Budget 2025		Rechnung 2024	
	Aufwand	Ertrag	Aufwand	Ertrag	Aufwand	Ertrag
8711.3120.80 Ver- und Entsorgung Liegenschaften VV (EW)	114.20		900.00		281.70	
8711.3130.81 Dienstleistungen Dritter (EW)	310'235.15		314'640.00		246'311.95	
8711.3130.82 Telefon- und Internetgebühren (EW)	468.00		210.00		602.45	
8711.3130.83 Portokosten (EW)	4'271.20		850.00		600.20	
8711.3130.84 Mitglieder- und Verbandsbeiträge (EW)	7'314.90		7'450.00		7'416.50	
8711.3130.86 Nachführung Leitungskataster/GeoShop	30'787.05		20'000.00		15'508.25	
8711.3130.87 EDV-Dienstleistungen (EW)	95'016.20		65'400.00		64'816.70	
8711.3130.89 Externe DL für Aufträge Dritter (EW)	20'353.20		60'000.00			
8711.3130.90 Installationen SmartMeter (EW)	113'218.70				101'183.75	
8711.3132.80 Honorare externe Berater, Gutachter (EW)	6'318.45		11'250.00		16'939.10	
8711.3132.81 Projekt Rechtsformänderung EW (ER 18.06.2025)	43'082.15					
8711.3134.00 Sachversicherungsprämien	11'794.15		16'500.00		15'256.10	
8711.3134.01 Selbstbehalte Schäden					1'000.00	
8711.3137.00 Steuern und Abgaben	98.00				496.80	
8711.3141.80 Unterhalt Strassenbeleuchtung (EW)	129'012.00		100'000.00		43'547.00	
8711.3141.81 Unterhalt Strassenbeleuchtung; Eigenleistungen (EW)					5'378.60	
8711.3143.80 Unterhalt NS-Netz (NE 7)	41'168.15		40'000.00		43'573.40	
8711.3143.81 Unterhalt MS-Netz (NE 5)	30'582.00		40'000.00		18'638.70	
8711.3143.82 Unterhalt Lichtwellenleiternetz (EW)	607.50		50'000.00			
8711.3144.81 Unterhalt Hochbauten, Trafostationen (EW)	34'948.55		20'000.00		4'908.65	
8711.3151.80 Unterhalt Apparate/Maschinen/Geräte (EW)	310.70		1'800.00			
8711.3151.81 Unterhalt Fahrzeuge (EW)					293.60	
8711.3160.80 Miete und Pacht Liegenschaften (EW)	10'000.00		9'000.00		26'010.70	
8711.3162.81 Raten Leasing Kopierer (EW)					1'350.90	
8711.3170.80 Reisekosten und Spesen (EW)	263.65		450.00		1'336.65	
8711.3181.80 Tatsächliche Forderungsverluste (EW)	32'047.33		4'000.00		3'242.96	

Erfolgsrechnung Rechnung 2025

Funktionale Gliederung	Rechnung 2025		Budget 2025		Rechnung 2024	
	Aufwand	Ertrag	Aufwand	Ertrag	Aufwand	Ertrag
8711.3192.80	Konzessionsgebühren an EG	446'769.30	436'000.00		451'532.50	
8711.3199.80	Mehrwertsteuerablieferung (EW)	15'008.40	8'500.00		18'190.10	
8711.3300.31	Planm. Abschreib. übrige Tiefbauten spez.fin.Gde.Betr.	273'054.75	286'050.00		258'473.50	
8711.3300.41	Planm.Abschr.Hochbaut.spec.fin.Gde.Betr.	56'700.50	55'200.00		55'050.50	
8711.3300.61	Planm.Abschr.Mobilien VV spez.fin.Gde.Be	181'089.75	182'400.00		166'377.60	
8711.3301.41	Aus. plan. Abschr. Hochbauten spez.Gde.Betr.				107'261.70	
8711.3301.61	Aus.plan. Abschr. Mobilien spez.Gde.Betr.				45'000.00	
8711.3612.02	Interne Verr. Sozialleistungen	1'350.00	4'500.00		25'128.00	
8711.3612.03	Verwaltungsentschädigung	102'000.00	102'000.00		97'750.00	
8711.3612.10	Int. Verrechnungen Fachanwendungen EDV	10'849.90	17'190.00		15'076.60	
8711.3612.12	Int. Verrechnungen Basis-DL EDV	27'000.00	27'000.00		24'237.00	
8711.3612.20	Einlage Energiefonds	15'400.00	17'000.00		15'600.00	
8711.4240.81	Netznutzungserlöse		3'276'120.00	3'383'934.55		3'870'516.80
8711.4240.82	Bundesabgabe (BuA) Förderung erneuerbarer Energie		887'040.00	909'356.30		919'036.00
8711.4240.84	Konzessionsgebühren EWG		436'000.00	446'769.30		451'526.20
8711.4250.80	Verkäufe (EW)			55'504.20		
8711.4260.80	Rückerstattungen (EW)		20'500.00	100.00		
8711.4260.81	Erlös Arbeiten für Dritte (EW)		70'000.00	24'014.65		
8711.4260.82	Erlös Arbeiten für Gemeinde (EW)		15'000.00	29'602.25		
8711.4409.01	Verpflichtungsverz./Vorschussverz.		2'000.00	423.10		2'075.25
8711.4612.04	Verwaltungsentschädigungen					9'660.00
8711.4660.71	Planm. Auflösung pass. Inv.beitr. Private SF		63'940.00	64'420.00		62'650.00
8711.9010.00	Abschluss SF im EK, Ertragsüberschuss	161'984.17	326'970.00		242'119.04	
8712	EW - Stromhandel und Übriges [Gemeindebetrieb]	3'884'558.15	3'884'558.15	3'566'240.00	3'566'240.00	5'553'936.08
8712.3000.01	Sitzungsgeld/Entschädig. Kommissionen	4'300.00	3'350.00		1'610.00	

Erfolgsrechnung Rechnung 2025

Funktionale Gliederung	Rechnung 2025		Budget 2025		Rechnung 2024	
	Aufwand	Ertrag	Aufwand	Ertrag	Aufwand	Ertrag
8712.3010.00 Löhne					14'765.95	
8712.3010.09 Erstattung von Lohn Personal					-148.75	
8712.3010.20 Neubew. Rückstellung Ferien-/Überzeitguth.					-1'476.00	
8712.3100.80 Büromaterial (EW)	134.25		500.00		750.30	
8712.3101.80 Betriebs- und Verbrauchsmaterial (EW)	204.60		250.00		14.50	
8712.3101.81 Betriebsmaterialen Fahrzeuge (EW)					34.85	
8712.3101.85 Energieankauf (EW)	3'057'300.45		2'993'270.00		5'281'405.70	
8712.3101.88 Aufwand Eigenverbrauchsgemeinschaften EVG (EW)	41'895.10					
8712.3102.80 Drucksachen, Publikationen (EW)			100.00		118.50	
8712.3103.80 Fachliteratur, Zeitschriften (EW)					45.00	
8712.3111.80 Anschaffung Maschinen, Geräte, Werkzeuge (EW)	288.50		500.00			
8712.3120.80 Ver- und Entsorgung Liegenschaften VV (EW)			100.00		31.30	
8712.3130.81 Dienstleistungen Dritter (EW)	103'411.75		104'900.00		82'104.00	
8712.3130.82 Telefon- und Internetgebühren (EW)			40.00		106.30	
8712.3130.83 Portokosten (EW)	4'271.20		850.00		600.20	
8712.3130.84 Mitglieder- und Verbandsbeiträge (EW)	7'314.90		7'500.00		7'416.50	
8712.3130.87 EDV-Dienstleistungen (EW)			21'800.00		22'105.60	
8712.3130.89 Externe DL für Aufträge Dritter (EW)					69'287.60	
8712.3132.80 Honorare externe Berater, Gutachter (EW)	16'466.90		3'750.00		5'646.35	
8712.3134.00 Sachversicherungsprämien	800.00		1'000.00		3'492.25	
8712.3137.00 Steuern und Abgaben					55.20	
8712.3144.80 Unterhalt Hochbauten, eigene PV-Anlagen (EW)	6'612.30		3'000.00		1'809.00	
8712.3151.80 Unterhalt Apparate/Maschinen/Geräte (EW)	34.55		200.00			
8712.3151.81 Unterhalt Fahrzeuge (EW)			200.00		32.65	
8712.3160.80 Miete und Pacht Liegenschaften (EW)			2'000.00		3'890.10	
8712.3162.81 Raten Leasing Kopierer (EW)					238.40	

Erfolgsrechnung Rechnung 2025

Funktionale Gliederung	Rechnung 2025		Budget 2025		Rechnung 2024	
	Aufwand	Ertrag	Aufwand	Ertrag	Aufwand	Ertrag
8712.3170.80 Reisekosten und Spesen (EW)	87.90		50.00		148.50	
8712.3181.80 Tatsächliche Forderungsverluste (EW)	63'556.20		5'000.00		3'510.07	
8712.3199.80 Mehrwertsteuerablieferung (EW)	14'942.19		8'500.00		18'395.51	
8712.3300.41 Planm.Abschr.Hochbaut.spez.fin.Gde.Betr.	12'000.10		13'530.00		13'536.30	
8712.3409.01 Verpflichtungsverzins./Vorschussverzins.	4'485.80		4'900.00			
8712.3612.02 Interne Verr. Sozialleistungen	450.00				2'792.00	
8712.3612.03 Verwaltungsentschädigung	18'000.00		18'000.00		17'250.00	
8712.3612.10 Int. Verrechnungen Fachanwendungen EDV	1'205.55		1'910.00		1'675.20	
8712.3612.12 Int. Verrechnungen Basis-DL EDV	3'000.00		3'000.00		2'693.00	
8712.4240.80 Energieverkauf		3'505'694.70		3'432'090.00		4'499'913.85
8712.4240.85 Erlös Energieverkauf eigene PV-Anlagen		28'514.30				5'394.85
8712.4240.87 Wirkungsverlust Netz		305'957.00		134'150.00		266'800.00
8712.4260.81 Erlös Arbeiten für Dritte (EW)						98'593.60
8712.4260.82 Erlös Arbeiten für Gemeinde (EW)						15'951.75
8712.4260.84 DL-Entgelt PV in EVG (EW)		44'392.15				13'067.60
8712.4409.01 Verpflichtungsverz./Vorschussverz.						108.60
8712.4612.04 Verwaltungsentschädigungen						2'340.00
8712.9010.00 Abschluss SF im EK, Ertragsüberschuss	523'795.91		368'040.00			
8712.9011.00 Abschluss SF im EK, Aufwandüberschuss						651'765.83
879 Energie, übriges	45'800.00	45'800.00	106'600.00	106'600.00	64'544.30	64'544.30
8790 Energie, übriges	45'800.00	45'800.00	106'600.00	106'600.00	64'544.30	64'544.30
8790.3000.01 Sitzungsgeld/Entschädig. Kommissionen					1'800.00	
8790.3130.01 Dienstleistungen Dritter	29'786.90		75'000.00		62'744.30	
8790.3511.00 Einlagen in Fonds des EK	16'013.10		31'600.00			

Erfolgsrechnung Rechnung 2025

Funktionale Gliederung	Rechnung 2025		Budget 2025		Rechnung 2024	
	Aufwand	Ertrag	Aufwand	Ertrag	Aufwand	Ertrag
8790.4511.00 Entnahmen aus Fonds EK				55'000.00		22'744.30
8790.4610.00 Entschädigungen vom Bund		16'800.00		20'000.00		12'400.00
8790.4612.20 Ablieferung Energiefonds von SF		29'000.00		31'600.00		29'400.00
9 FINANZEN UND STEUERN	3'985'641.86	28'571'562.58	3'311'700.00	28'568'720.00	2'788'789.12	26'926'453.10
Nettoergebnis	24'585'920.72		25'257'020.00		24'137'663.98	
91 Steuern	199'203.77	23'734'748.50	41'800.00	22'232'000.00	140'506.31	23'054'296.25
Nettoergebnis	23'535'544.73		22'190'200.00		22'913'789.94	
910 Steuern	199'203.77	23'734'748.50	41'800.00	22'232'000.00	140'506.31	23'054'296.25
Nettoergebnis	23'535'544.73		22'190'200.00		22'913'789.94	
9100 Allgemeine Gemeindesteuern	192'162.27	22'919'053.30	35'000.00	21'655'000.00	134'086.31	21'978'009.20
9100.3180.00 Wertberichtigungen auf Forderungen	82'649.00					
9100.3180.09 Wertberichtigung auf Forderungen (Senkung Delk.)					-12'915.00	
9100.3181.00 Tatsächliche Forderungsverluste	142'263.45		110'000.00		166'778.91	
9100.3181.01 Tatsächliche Forderungsverluste jur. Personen	15.80				2'508.55	
9100.3181.09 Eingang abgeschriebener Forderungen	-32'765.98		-75'000.00		-22'286.15	
9100.4000.00 Einkommenssteuern Rechnungsjahr		17'125'433.70		17'400'000.00		17'072'640.98
9100.4000.10 Einkommenssteuern frühere Jahre		1'952'314.85		910'000.00		1'143'054.46
9100.4000.30 Pauschale Steueranrechnung nat. Personen		-8'999.95		-5'000.00		-7'266.05
9100.4001.00 Vermögenssteuern Rechnungsjahr		1'590'887.30		1'600'000.00		1'549'349.62
9100.4001.10 Vermögenssteuern frühere Jahre		199'131.85		90'000.00		113'495.24
9100.4002.00 Quellensteuern natürliche Personen		1'200'736.95		910'000.00		1'003'765.50
9100.4010.00 Gewinn- u. Kapitalsteuern jur. Personen		859'548.60		750'000.00		1'102'969.45

Erfolgsrechnung Rechnung 2025

Funktionale Gliederung	Rechnung 2025		Budget 2025		Rechnung 2024	
	Aufwand	Ertrag	Aufwand	Ertrag	Aufwand	Ertrag
9101 Sondersteuern	7'041.50	815'695.20	6'800.00	577'000.00	6'420.00	1'076'287.05
9101.3181.00 Tatsächliche Forderungsverluste	951.50		1'000.00			
9101.3601.00 Ertragsanteile an Kanton	6'090.00		5'800.00		6'420.00	
9101.4000.20 Nachsteuern und Bussen		20'964.25		40'000.00		52'082.35
9101.4022.00 Grundstückgewinnsteuern		631'930.00		400'000.00		578'634.00
9101.4024.00 Erbschafts- und Schenkungssteuern		126'260.95		100'000.00		406'049.05
9101.4033.00 Hundesteuern		36'540.00		37'000.00		39'521.65
93 Finanz- und Lastenausgleich		1'494'000.00		1'502'000.00		1'241'100.00
Nettoergebnis	1'494'000.00		1'502'000.00		1'241'100.00	
930 Finanz- und Lastenausgleich		1'494'000.00		1'502'000.00		1'241'100.00
Nettoergebnis	1'494'000.00		1'502'000.00		1'241'100.00	
9300 Finanz- und Lastenausgleich		1'494'000.00		1'502'000.00		1'241'100.00
9300.4621.50 Innerkant.Finanzausgleich v.Kt.a.Gde		1'289'000.00		1'289'000.00		1'035'000.00
9300.4621.60 Feinausgleich Aufgabenverschiebung		205'000.00		213'000.00		206'100.00
96 Vermögens- und Schuldenverwaltung	861'451.58	1'076'685.28	884'730.00	1'101'550.00	401'517.63	492'409.55
Nettoergebnis	215'233.70		216'820.00		90'891.92	
961 Zinsen	204'454.83	101'203.18	303'700.00	78'770.00	142'694.73	387'704.05
Nettoergebnis		103'251.65		224'930.00	245'009.32	
9610 Zinsen	204'454.83	101'203.18	303'700.00	78'770.00	142'694.73	387'704.05

Erfolgsrechnung Rechnung 2025

Funktionale Gliederung	Rechnung 2025		Budget 2025		Rechnung 2024	
	Aufwand	Ertrag	Aufwand	Ertrag	Aufwand	Ertrag
9610.3400.00	Verzinsung laufende Verbindlichkeiten	67'376.00		20'000.00		56'627.35
9610.3401.00	Verzinsung Finanzverbindlichkeiten	120'210.18		269'000.00		60'150.00
9610.3409.01	Verpflichtungsverzins./Vorschussverzins.	8'382.05		9'700.00		11'222.50
9610.3420.00	Kapitalbeschaffung und -verwaltung	8'486.60		5'000.00		14'694.88
9610.4400.00	Zinsen flüssige Mittel		30'577.15		4'000.00	7'946.01
9610.4401.00	Verzugszinsen, Zinsen Kontokorrente		54'000.13		55'370.00	55'349.06
9610.4409.01	Verpflichtungsverz./Vorschussverz.		15'525.90		18'300.00	14'436.20
9610.4420.00	Dividenden		1'100.00		1'100.00	1'100.00
9610.4440.00	Wertberichtigungen Anlagen FV					104'881.78
9610.4896.00	Entnahme Wertschwankungsreserve VVM FV					203'991.00
963	Liegenschaften des Finanzvermögens	656'996.75	975'482.10	581'030.00	1'022'780.00	258'822.90
	Nettoergebnis	318'485.35		441'750.00		154'117.40
9630	Liegenschaften des Finanzvermögens	16'425.95	19'013.15	15'370.00	17'880.00	19'746.60
9630.3430.00	Baulicher Unterhalt Grundstücke FV	1'031.05		2'000.00		5'761.95
9630.3430.40	Baulicher Unterhalt Liegenschaften FV	7'635.60		7'500.00		7'490.10
9630.3431.40	Mieten- und Benützungskosten	2'064.10		2'070.00		2'064.10
9630.3439.10	Wasser, Energie, Heizmaterial	1'812.70		2'450.00		1'605.70
9630.3439.30	Sachversicherungsprämien	324.85		200.00		112.20
9630.3910.03	Interne Verrechnungen Bauamt	3'557.65		1'150.00		2'712.55
9630.4430.00	Pacht- und Mietzinse Liegenschaften FV		15'813.15		15'880.00	20'638.70
9630.4432.00	Benützungsgebühren Liegenschaften FV		3'200.00		2'000.00	1'600.00
9631	Bossarthaus (Wohnungen)	618'291.55	949'152.80	553'660.00	966'900.00	233'554.15
9631.3010.00	Löhne	5'980.65		7'100.00		4'750.05

Erfolgsrechnung Rechnung 2025

Funktionale Gliederung	Rechnung 2025		Budget 2025		Rechnung 2024	
	Aufwand	Ertrag	Aufwand	Ertrag	Aufwand	Ertrag
9631.3430.40	Baulicher Unterhalt Liegenschaften FV	17'416.20		18'500.00		11'646.00
9631.3430.41	Bossarthaus, Sanierung Teil A	566'856.05		500'000.00		197'775.70
9631.3431.10	Betriebs- und Verbrauchsmaterial	21.25		1'500.00		107.80
9631.3431.20	Anschaffungen Mobilien	154.50		1'000.00		1'569.00
9631.3431.30	Unterhalt Mobilien			500.00		
9631.3439.10	Wasser, Energie, Heizmaterial	15'066.25		11'760.00		13'765.25
9631.3439.30	Sachversicherungsprämien	1'096.15		750.00		705.10
9631.3439.40	Dienstleistungen Dritter	4'702.15				
9631.3439.50	Honorare externe Berater, Gutachter	4'373.70		7'500.00		
9631.3910.02	Int. Verrechnung Soziallasten	1'170.00		550.00		480.00
9631.3910.03	Interne Verrechnungen Bauamt	1'454.65		4'500.00		2'755.25
9631.4430.00	Pacht- und Mietzinse Liegenschaften FV		54'372.40		66'900.00	69'334.30
9631.4439.00	Übriger Liegenschaftenertrag FV		10'184.40		15'000.00	13'132.50
9631.4443.00	Marktwertanpassungen Liegenschaften		884'596.00		885'000.00	
9633	EFH Dohlenzelgstrasse 22	22'279.25	7'316.15	12'000.00	38'000.00	5'522.15
9633.3430.40	Baulicher Unterhalt Liegenschaften FV	17'011.80		3'000.00		
9633.3431.10	Betriebs- und Verbrauchsmaterial	177.40		1'000.00		
9633.3439.10	Wasser, Energie, Heizmaterial	3'441.05		6'500.00		909.15
9633.3439.30	Sachversicherungsprämien	360.75		1'500.00		
9633.3439.40	Dienstleistungen Dritter	1'288.25				
9633.3439.50	Honorare externe Berater, Gutachter					4'613.00
9633.4430.00	Pacht- und Mietzinse Liegenschaften FV		7'316.15		31'500.00	
9633.4439.00	Übriger Liegenschaftenertrag FV				6'500.00	
97	Rückverteilungen				5'000.00	5'565.65

Erfolgsrechnung Rechnung 2025

Funktionale Gliederung	Rechnung 2025		Budget 2025		Rechnung 2024	
	Aufwand	Ertrag	Aufwand	Ertrag	Aufwand	Ertrag
Nettoergebnis			5'000.00		5'565.65	
971 Rückverteilungen aus CO2-Abgabe				5'000.00		5'565.65
Nettoergebnis			5'000.00		5'565.65	
9710 Rückverteilungen aus CO2-Abgabe				5'000.00		5'565.65
9710.4699.10 Rückverteilung CO2-Abgabe				5'000.00		5'565.65
99 Nicht aufgeteilte Posten	2'924'986.51	2'266'128.80	2'385'170.00	3'728'170.00	2'246'765.18	2'133'081.65
Nettoergebnis		658'857.71	1'343'000.00			113'683.53
990 Nicht aufgeteilte Posten	2'266'128.80	2'266'128.80	2'385'170.00	2'385'170.00	2'133'081.65	2'133'081.65
9901 Bauamt	912'646.10	912'646.10	926'880.00	926'880.00	875'284.10	875'284.10
9901.3010.00 Löhne	668'360.85		656'000.00		669'572.20	
9901.3010.09 Erstattung von Lohn Personal					-26'362.20	
9901.3090.00 Aus- und Weiterbildung des Personals			3'800.00			
9901.3101.00 Betriebs- und Verbrauchsmaterial	18'566.30		20'000.00		17'491.30	
9901.3101.01 Betriebsstoffe	18'343.60		18'000.00		16'403.00	
9901.3103.00 Bücher, Fachliteratur, Zeitschriften	324.90		300.00		299.50	
9901.3111.00 Anschaffung Maschinen, Geräte, Werkzeuge	6'827.15		7'500.00		6'114.20	
9901.3112.00 Anschaffung Kleider/Wäsche/Vorhänge	3'703.05		4'200.00		6'003.60	
9901.3120.01 Wasser / Abwasser	426.00		2'000.00			
9901.3130.01 Dienstleistungen Dritter			8'000.00			
9901.3130.02 Telefon- und Internetgebühren	3'261.70		3'000.00		3'297.25	
9901.3134.00 Sachversicherungsprämien	3'429.10		4'500.00		4'828.05	

Erfolgsrechnung Rechnung 2025

Funktionale Gliederung	Rechnung 2025		Budget 2025		Rechnung 2024	
	Aufwand	Ertrag	Aufwand	Ertrag	Aufwand	Ertrag
9901.3134.01 Selbstbehalte Schäden					500.00	
9901.3137.00 Steuern und Abgaben	7'150.00		7'500.00		7'150.00	
9901.3151.00 Unterhalt Apparate/Maschinen/Geräte	6'249.00		5'000.00		6'946.20	
9901.3151.01 Unterhalt Fahrzeuge	33'218.25		28'500.00		22'318.25	
9901.3161.00 Mieten, Benützungsgebühren Anlagen	3'691.70		5'000.00		2'924.45	
9901.3162.00 Raten Leasing Kopierer	494.25		500.00		508.30	
9901.3170.01 Reisekosten und Spesen	3'540.25		4'000.00		3'500.00	
9901.3910.02 Int. Verrechnung Soziallasten	126'430.00		138'620.00		119'470.00	
9901.3910.04 Int. Verrechnungen Basis-DL EDV	8'630.00		10'460.00		14'320.00	
9901.4250.00 Verkäufe				2'000.00		450.00
9901.4260.00 Rückerstattungen Dritter		13'859.30		13'000.00		18'525.00
9901.4612.01 Interne Verrechnungen Löhne mit SF		148'259.25		202'300.00		167'656.55
9901.4910.03 Interne Verrechnungen Bauamt		750'527.55		709'580.00		688'652.55
9905 Allgemeine Personalkosten	1'353'482.70	1'353'482.70	1'458'290.00	1'458'290.00	1'257'797.55	1'257'797.55
9905.3010.00 Löhne			130'000.00			
9905.3010.09 Erstattung von Lohn Personal			-50'000.00			
9905.3040.00 Kinder- und Ausbildungszulagen	140'885.10		128'000.00		107'296.70	
9905.3050.00 AG-Beiträge AHV, IV, EO, ALV	446'761.00		453'500.00		430'803.50	
9905.3052.00 AG-Beiträge an Pensionskassen	498'342.25		510'000.00		455'357.15	
9905.3053.00 AG-Beiträge an Unfallversicherung (privat)	24'758.15		33'200.00		20'656.90	
9905.3053.01 AG-Beiträge an Unfallversicherung (SUVA)	38'989.05		37'890.00		42'094.50	
9905.3054.00 AG-Beiträge an Familienausgleichskasse	101'182.60		102'350.00		97'313.65	
9905.3055.00 AG-Beiträge an Krankentaggeldversicherung	70'908.40		70'500.00		68'547.85	
9905.3099.00 Übriger Personalaufwand	21'220.95		30'050.00		23'524.10	
9905.3099.02 Reka-Checks	7'533.65		11'000.00		10'355.45	

Erfolgsrechnung Rechnung 2025

Funktionale Gliederung	Rechnung 2025		Budget 2025		Rechnung 2024	
	Aufwand	Ertrag	Aufwand	Ertrag	Aufwand	Ertrag
9905.3099.03 Personalraum / allg. Verbrauchsmaterial	1'440.30		500.00		550.55	
9905.3130.01 Dienstleistungen Dritter	1'461.25		1'300.00		1'297.20	
9905.4260.00 Rückerstattungen Dritter						1'574.10
9905.4260.06 Rückerstattungen Familienzulagen		102'625.00		102'000.00		99'696.70
9905.4612.02 Interne Verrechnungen Soziallasten SF		40'490.00		46'750.00		65'910.00
9905.4910.02 Int. Verrechnung Soziallasten		1'210'367.70		1'309'540.00		1'090'616.75
999						
Abschluss	658'857.71			1'343'000.00	113'683.53	
Nettoergebnis		658'857.71	1'343'000.00			113'683.53
9990						
Abschluss	658'857.71			1'343'000.00	113'683.53	
9990.9000.00 Ertragsüberschuss Erfolgsrechnung	658'857.71				113'683.53	
9990.9001.00 Aufwandüberschuss Erfolgsrechnung				1'343'000.00		

Erfolgsrechnung Rechnung 2025

Artengliederung	Rechnung 2025		Budget 2025		Rechnung 2024	
	Aufwand	Ertrag	Aufwand	Ertrag	Aufwand	Ertrag
TOTAL	57'854'371.69	57'854'371.69	56'783'955.00	56'783'955.00	57'105'705.30	57'105'705.30
3 AUFWAND	56'376'768.78		56'077'595.00		56'512'009.12	
30 Personalaufwand	10'592'972.55		10'349'600.00		10'050'990.25	
31 Sach- und übriger Betriebsaufwand	16'296'639.27		15'979'955.00		18'134'971.43	
33 Abschreibungen Verwaltungsvermögen	3'716'271.30		3'626'840.00		3'797'188.15	
34 Finanzaufwand	865'220.23		889'730.00		405'255.98	
35 Einlagen in Fonds und Spezialfinanzierungen	16'013.10		31'600.00			
36 Transferaufwand	22'099'090.46		22'325'480.00		21'575'695.43	
39 Interne Verrechnungen	2'790'561.87		2'874'390.00		2'547'907.88	
4 ERTRAG		56'529'456.91		54'222'810.00		55'371'675.61
40 Fiskalertrag		23'734'748.50		22'232'000.00		23'054'296.25
41 Regalien und Konzession		498'604.10		488'000.00		502'615.25
42 Entgelte		16'101'113.87		15'506'460.00		17'059'631.27
43 Verschiedene Erträge		17'919.00				19'154.00
44 Finanzertrag		1'454'819.83		1'481'650.00		652'444.15
45 Entnahmen aus Fonds u. Spezialfinanzierungen		43'591.00		68'000.00		24'694.30
46 Transferertrag		11'888'098.74		11'572'310.00		11'306'941.51
48 Ausserordentlicher Ertrag						203'991.00
49 Interne Verrechnungen		2'790'561.87		2'874'390.00		2'547'907.88
9 ABSCHLUSSKONTEN	1'477'602.91	1'324'914.78	706'360.00	2'561'145.00	593'696.18	1'734'029.69
90 Abschluss Erfolgsrechnung	1'477'602.91	1'324'914.78	706'360.00	2'561'145.00	593'696.18	1'734'029.69

Erfolgsrechnung Rechnung 2025

Artengliederung	Rechnung 2025		Budget 2025		Rechnung 2024	
	Aufwand	Ertrag	Aufwand	Ertrag	Aufwand	Ertrag
TOTAL	57'854'371.69	57'854'371.69	56'783'955.00	56'783'955.00	57'105'705.30	57'105'705.30
3	AUFWAND		56'077'595.00		56'512'009.12	
30	Personalaufwand		10'349'600.00		10'050'990.25	
300	Behörden und Kommissionen		366'550.00		353'067.00	
3000	Löhne, Tag- und Sitzungsgelder Behörden/Kommiss.		366'550.00		353'067.00	
3000.01	Sitzungsgeld/Entschädig. Kommissionen		67'550.00		55'617.00	
3000.02	Besoldungen Gemeinderat		299'000.00		297'450.00	
301	Löhne des Verwaltungs- und Betriebspersonals		6'006'470.00		5'821'668.00	
3010	Löhne des Verwaltungs- und Betriebspersonals		6'006'470.00		5'821'668.00	
3010.00	Löhne		5'847'720.00		5'534'840.85	
3010.01	Löhne Schulsozialarbeit				156'592.80	
3010.02	Löhne Betriebspersonal HPS		109'000.00		116'827.05	
3010.03	Löhne Verwaltung HPS		93'250.00		113'248.10	
3010.04	Löhne Ökonomie/Hausdienst HPS		24'000.00		23'589.80	
3010.05	Löhne Dolmetscher		2'500.00		1'168.00	
3010.09	Erstattung von Lohn Personal		-70'000.00		-110'741.10	
3010.20	Neubew. Rückstellung Ferien-/Überzeitguth.				-13'857.50	
302	Löhne der Lehrkräfte		2'060'000.00		2'124'257.60	

Erfolgsrechnung Rechnung 2025

Artengliederung	Rechnung 2025		Budget 2025		Rechnung 2024	
	Aufwand	Ertrag	Aufwand	Ertrag	Aufwand	Ertrag
3020 Löhne der Lehrkräfte	2'176'267.00		2'060'000.00		2'124'257.60	
3020.00 Löhne der Lehrkräfte	792'438.05		818'500.00		778'969.70	
3020.01 Schulämter	87'084.15		97'750.00		95'050.00	
3020.02 Löhne Aufgabenhilfe	65'582.65		50'000.00		59'944.05	
3020.08 Löhne Therapie	1'614.10		6'000.00		14'128.55	
3020.09 Erstattung von Lohn der Lehrkräfte	-9'877.60		-20'000.00		-4'021.65	
3020.10 Löhne Betreuung HPS	1'172'234.40		1'027'750.00		1'108'473.60	
3020.11 Löhne Praktika	67'191.25		80'000.00		71'713.35	
304 Zulagen	166'356.65		142'500.00		122'544.55	
3040 Kinder- und Ausbildungszulagen	149'095.10		130'000.00		108'876.70	
3040.00 Kinder- und Ausbildungszulagen	149'095.10		130'000.00		108'876.70	
3049 Übrige Zulagen	17'261.55		12'500.00		13'667.85	
3049.01 Ökobonus Gemeindeangestellte	17'261.55		12'500.00		13'667.85	
305 Arbeitgeberbeiträge	1'490'103.65		1'473'990.00		1'396'135.40	
3050 AG-Beiträge AHV,IV,EO,ALV, Verwaltungskosten	545'269.50		540'000.00		520'253.50	
3050.00 AG-Beiträge AHV, IV, EO, ALV	545'269.50		540'000.00		520'253.50	
3052 AG-Beiträge an andere Pensionskassen	657'951.15		648'000.00		599'809.00	
3052.00 AG-Beiträge an Pensionskassen	657'951.15		648'000.00		599'809.00	
3053 AG-Beiträge an Unfallversicherungen	77'417.20		80'090.00		75'781.40	

Erfolgsrechnung Rechnung 2025

Artengliederung	Rechnung 2025		Budget 2025		Rechnung 2024	
	Aufwand	Ertrag	Aufwand	Ertrag	Aufwand	Ertrag
3053.00	AG-Beiträge an Unfallversicherung (privat)	38'428.15		42'200.00		33'686.90
3053.01	AG-Beiträge an Unfallversicherung (SUVA)	38'989.05		37'890.00		42'094.50
3054	AG-Beiträge an Familienausgleichskasse	123'347.40		121'800.00		117'513.65
3054.00	AG-Beiträge an Familienausgleichskasse	123'347.40		121'800.00		117'513.65
3055	AG-Beiträge an Krankentaggeldversicherungen	86'118.40		84'100.00		82'777.85
3055.00	AG-Beiträge an Krankentaggeldversicherung	86'118.40		84'100.00		82'777.85
306	Arbeitgeberleistungen	9'279.05				7'648.00
3064	Überbrückungsrenten	9'279.05				7'648.00
3064.00	Überbrückungsrenten	9'279.05				7'648.00
309	Übriger Personalaufwand	250'379.10		300'090.00		225'669.70
3090	Aus- und Weiterbildung des Personals	151'435.20		186'240.00		109'390.60
3090.00	Aus- und Weiterbildung des Personals	139'042.60		172'140.00		92'761.45
3090.04	Aus- und Weiterbildung SeReal	3'310.00		3'900.00		4'240.00
3090.05	Aus- und Weiterbildung Bez.	2'511.00		3'500.00		1'030.00
3090.50	Aus- und Weiterbildung des Personals (WW)	6'571.60		6'700.00		11'359.15
3091	Personalwerbung	9'836.70		6'200.00		17'602.45
3091.00	Personalwerbung	9'836.70		6'200.00		17'602.45
3099	Übriger Personalaufwand	89'107.20		107'650.00		98'676.65

Erfolgsrechnung Rechnung 2025

Artengliederung	Rechnung 2025		Budget 2025		Rechnung 2024	
	Aufwand	Ertrag	Aufwand	Ertrag	Aufwand	Ertrag
3099.00	Übriger Personalaufwand	45'861.25	58'000.00		52'554.25	
3099.01	Verbandsbeiträge	10'318.90	14'050.00		10'912.00	
3099.02	Reka-Checks	7'533.65	11'000.00		10'355.45	
3099.03	Personalraum / allg. Verbrauchsmaterial	1'440.30	500.00		550.55	
3099.04	Übriger Personalaufwand SeReal	5'813.45	5'600.00		4'948.40	
3099.05	Übriger Personalaufwand Bez.	4'505.15	4'800.00		4'965.50	
3099.20	Übriger Personalaufwand SH Dorf	3'826.40	3'800.00		3'550.45	
3099.21	Übriger Personalaufwand SH Dohlenzelg	5'075.35	5'500.00		5'813.60	
3099.22	Übriger Personalaufwand SH Rütönen	4'732.75	4'400.00		5'026.45	
31	Sach- und übriger Betriebsaufwand	16'296'639.27	15'979'955.00		18'134'971.43	
310	Material- und Warenaufwand	6'778'932.91	6'644'125.00		9'355'782.60	
3100	Büromaterial	24'318.15	29'400.00		21'595.60	
3100.00	Büromaterial	22'947.75	25'400.00		19'241.75	
3100.01	Verbrauchsmaterial Informatik HPS				701.40	
3100.50	Büromaterial (WV)	475.40	500.00		769.75	
3100.80	Büromaterial (EW)	895.00	3'500.00		882.70	
3101	Betriebs-, Verbrauchsmaterial	6'329'832.39	6'089'910.00		8'628'599.90	
3101.00	Betriebs- und Verbrauchsmaterial	195'311.24	226'300.00		185'445.95	
3101.01	Betriebsstoffe	19'653.30	19'000.00		17'418.20	
3101.02	Grabkreuze	18'342.45	10'000.00		45'817.20	
3101.03	Betriebs- und Verbrauchsmaterial IT	4'748.55	9'500.00		3'572.95	
3101.04	Laufender Betrieb Jugendtreff	1'765.40	5'000.00			

Erfolgsrechnung Rechnung 2025

Artengliederung	Rechnung 2025		Budget 2025		Rechnung 2024	
	Aufwand	Ertrag	Aufwand	Ertrag	Aufwand	Ertrag
3101.20	Verbrauchsmaterial SH Dorf	24'801.90		25'400.00		
3101.21	Verbrauchsmaterial SH Dohlenzelg	38'511.55		44'300.00		
3101.22	Verbrauchsmaterial SH Rütönen	26'269.55		25'200.00		
3101.31	Verbrauchsmaterial SeReal	56'014.15		33'500.00		
3101.32	Verbrauchsmaterial Bez	78'089.55		35'200.00		
3101.50	Betriebs- und Verbrauchsmaterial (WV)	1'234.95		1'000.00		1'518.25
3101.51	Betriebsmaterial Fahrzeuge (WV)	2'176.40		2'700.00		2'055.95
3101.52	Wasserankauf	77'622.90		140'000.00		49'360.75
3101.53	Materialeinkauf Aufträge für Dritte (WV)	9'809.75		10'000.00		6'218.00
3101.60	Betriebs- und Verbrauchsmaterial (AW)	196.25		1'000.00		9.20
3101.70	Betriebs- und Verbrauchsmaterial (AF)	2'419.05		7'000.00		6'875.40
3101.71	Kehrichtsäcke, Gebührenmarken	6'105.00		4'000.00		3'066.85
3101.80	Betriebs- und Verbrauchsmaterial (EW)	1'364.05		1'500.00		96.70
3101.81	Betriebsmaterialen Fahrzeuge (EW)					348.50
3101.82	Netznutzungsentgelt Vorlieferanten	1'118'064.85		1'173'180.00		1'116'224.80
3101.83	Swissgrid Systemdienstleistungen	330'071.70		300'820.00		742'049.75
3101.84	Bundesabgabe (BuA) Förderung erneuerbarer Energie	912'107.30		887'040.00		900'315.75
3101.85	Energieankauf (EW)	3'057'300.45		2'993'270.00		5'281'405.70
3101.87	Wirkverlust Netz (EW)	305'957.00		135'000.00		266'800.00
3101.88	Aufwand Eigenverbrauchsgemeinschaften EVG (EW)	41'895.10				
3102	Drucksachen, Publikationen	70'947.55		66'500.00		79'338.20
3102.00	Drucksachen, Publikationen	68'901.50		64'000.00		75'370.90
3102.70	Drucksachen, Publikationen (AF)	2'046.05		2'000.00		1'891.55
3102.80	Drucksachen, Publikationen (EW)			500.00		2'075.75

Erfolgsrechnung Rechnung 2025

Artengliederung	Rechnung 2025		Budget 2025		Rechnung 2024	
	Aufwand	Ertrag	Aufwand	Ertrag	Aufwand	Ertrag
3103 Fachliteratur, Zeitschriften	29'188.65		31'800.00		28'047.70	
3103.00 Bücher, Fachliteratur, Zeitschriften	29'188.65		31'800.00		27'747.80	
3103.80 Fachliteratur, Zeitschriften (EW)					299.90	
3104 Lehrmittel	312'403.97		413'515.00		581'409.60	
3104.00 Lehrmittel	12'544.95		37'900.00		20'223.15	
3104.01 Lehrmittel SeReal	91'557.15		114'600.00		178'032.00	
3104.02 Lehrmittel Bezirksschule	77'803.08		120'100.00		145'667.25	
3104.04 Lehrmittel Logopädie	1'898.05		2'000.00		1'793.40	
3104.05 Lehrmittel Schule Heilpädagogik	2'366.40		3'000.00		2'488.45	
3104.07 Lehrmittel Aufgabenhilfe	21.35		250.00			
3104.13 Bastel- und Handfertigmateriale HPS	4'015.00		3'000.00		2'725.30	
3104.14 Haushaltartikel HPS					231.25	
3104.20 Lehrmittel SH Dorf	28'303.69		32'920.00		59'789.65	
3104.21 Lehrmittel SH Dohlenzelg	54'902.10		56'865.00		95'834.60	
3104.22 Lehrmittel SH Rütene	33'133.90		35'580.00		68'759.92	
3104.30 Lehrmittel SHP SH Dorf	1'929.70		2'300.00		2'285.73	
3104.31 Lehrmittel SHP SH Dohlenzelg	2'035.65		2'700.00		1'693.00	
3104.32 Lehrmittel SHP SH Rütene	1'892.95		2'300.00		1'885.90	
3105 Lebensmittel	12'242.20		13'000.00		12'486.50	
3105.00 Lebensmittel	12'242.20		13'000.00		12'486.50	
3106 Medizinisches Material					262.15	
3106.00 Medizinisches Material					262.15	

Erfolgsrechnung Rechnung 2025

Artengliederung	Rechnung 2025		Budget 2025		Rechnung 2024	
	Aufwand	Ertrag	Aufwand	Ertrag	Aufwand	Ertrag
3109 Übriger Material- und Warenaufwand					4'042.95	
3109.00 Übriger Material- und Warenaufwand					4'042.95	
311 Nicht aktivierbare Anlagen	420'729.15		482'845.00		410'223.62	
3110 Büromöbel und -geräte, Schulmobiliar	118'278.10		119'445.00		119'786.15	
3110.00 Anschaffung Büromöbel/-geräte	62'048.85		43'725.00		39'949.20	
3110.01 Anschaffung Schulmobiliar	491.60		500.00		2'809.90	
3110.02 Anschaffung Schulmobiliar SeReal	31'113.70		44'200.00		60'896.20	
3110.03 Anschaffung Schulmobiliar Bez.	9'646.85		11'500.00		11'124.80	
3110.20 Anschaffungen Schulmobiliar SH Dorf	5'920.60		7'100.00		631.55	
3110.21 Anschaffungen Schulmobiliar SH Dohlenzelg	77.10		3'000.00		3'191.35	
3110.22 Anschaffungen Schulmobiliar SH Rüteneu	8'979.40		9'420.00		1'183.15	
3111 Maschinen, Geräte und Fahrzeuge	174'325.25		204'400.00		150'910.20	
3111.00 Anschaffung Maschinen, Geräte, Werkzeuge	73'330.70		86'900.00		68'989.75	
3111.02 Anschaffungen Turngeräte	20'460.80		20'900.00		4'458.30	
3111.03 Anschaffungen Instrumente	3'533.05		6'600.00		4'550.65	
3111.50 Anschaffung Maschinen, Geräte, Werkzeuge (WV)	21'303.55		26'000.00		8'756.65	
3111.51 Anschaffungen Wasserzähler	34'739.85		35'000.00		34'021.85	
3111.60 Anschaffung Maschinen, Geräte, Werkzeuge (AW)	783.50		2'000.00			
3111.70 Anschaffung Maschinen, Geräte, Werkzeuge (AF)			7'000.00		6'391.40	
3111.80 Anschaffung Maschinen, Geräte, Werkzeuge (EW)	2'885.00		5'000.00			
3111.81 Anschaffung Maschinen, Geräte, Werkzeuge NE 5			5'000.00		1'886.70	
3111.82 Anschaffung Maschinen, Geräte, Werkzeuge NE 7	17'288.80		10'000.00		21'854.90	

Erfolgsrechnung Rechnung 2025

Artengliederung	Rechnung 2025		Budget 2025		Rechnung 2024	
	Aufwand	Ertrag	Aufwand	Ertrag	Aufwand	Ertrag
3112 Kleider, Wäsche, Vorhänge	11'256.10		14'200.00		17'346.82	
3112.00 Anschaffung Kleider/Wäsche/Vorhänge	8'892.00		10'700.00		14'715.42	
3112.50 Anschaffung Kleider (WV)	2'364.10		2'500.00		2'631.40	
3112.60 Anschaffung Kleider (AW)			1'000.00			
3113 Hardware	93'259.55		102'500.00		90'924.55	
3113.00 Anschaffung Hardware	93'259.55		102'500.00		90'924.55	
3118 Immaterielle Anlagen	23'610.15		42'300.00		31'255.90	
3118.00 Anschaffung Software	23'610.15		42'300.00		31'255.90	
312 Ver- und Entsorgung Liegenschaften VV	1'033'779.05		1'028'720.00		1'021'440.35	
3120 Ver- und Entsorgung Liegenschaften VV	1'033'779.05		1'028'720.00		1'021'440.35	
3120.00 Ver- und Entsorgung Liegenschaften VV	352'211.40		369'920.00		394'933.25	
3120.01 Wasser / Abwasser	99'744.80		101'300.00		99'318.80	
3120.03 Heizkosten	447'191.35		370'800.00		369'603.05	
3120.50 Ver- und Entsorgung Liegenschaften VV (WV)	124'301.25		170'200.00		142'242.10	
3120.60 Ver- und Entsorgung Liegenschaften VV (AW)	10'216.05		15'500.00		15'030.15	
3120.80 Ver- und Entsorgung Liegenschaften VV (EW)	114.20		1'000.00		313.00	
313 Dienstleistungen und Honorare	4'072'014.85		3'934'370.00		3'877'027.84	
3130 Dienstleistungen Dritter	3'457'595.15		3'370'970.00		3'478'839.14	
3130.01 Dienstleistungen Dritter	1'016'819.46		1'001'950.00		1'207'293.68	
3130.02 Telefon- und Internetgebühren	72'235.20		83'950.00		72'276.00	

Erfolgsrechnung Rechnung 2025

Artengliederung	Rechnung 2025		Budget 2025		Rechnung 2024	
	Aufwand	Ertrag	Aufwand	Ertrag	Aufwand	Ertrag
3130.03	Portokosten	63'637.00		81'230.00		90'564.95
3130.04	Mitglieder- und Verbandsbeiträge	11'050.50		10'800.00		10'412.40
3130.05	Bank- und Postspesen	18'467.96		23'000.00		17'577.35
3130.06	Betriebskosten	68'479.32		65'000.00		60'596.70
3130.07	Dienstleistungen Informatik	178'460.95		210'100.00		178'618.75
3130.08	Hard- und Softwaregebühren	145'632.56		147'410.00		143'456.91
3130.10	Reinigungen durch externe Firmen	106'292.25		118'040.00		120'462.65
3130.12	Aufwand Schülertransporte	389'966.55		330'000.00		360'092.40
3130.14	Dienstleistungen Dritter, UKV Schule	20'818.25		40'000.00		23'307.95
3130.17	Dienstleistungen Dritter SSA Oberstufe	9'486.00				
3130.18	Soziale Integration KIP	2'274.60				
3130.19	HPS - externe Logopädie	29'670.00				
3130.51	Dienstleistungen Dritter (WV)	55'113.05		59'000.00		33'398.60
3130.52	Telefon- und Internetgebühren (WV)	1'338.85		1'500.00		1'826.20
3130.54	Mitglieder- und Verbandsbeiträge (WV)	3'660.05		3'500.00		3'660.05
3130.55	Nachführung Leitungskataster / Geoshop	10'085.10		20'000.00		14'924.55
3130.56	EDV-Dienstleistungen (WV)	14'878.50		17'500.00		13'129.75
3130.61	Dienstleistungen Dritter (AW)	54'171.35		42'000.00		26'205.15
3130.62	Telefon- und Internetgebühren (AW)	14.80		150.00		106.65
3130.71	Dienstleistungen Dritter (AF)	32'992.20		28'500.00		26'274.15
3130.74	Abfuhrkosten, diverser Abfallarten	27'897.10		34'400.00		29'935.75
3130.75	Abfuhrkosten, Deponiegebühren	100'866.40		102'000.00		98'971.55
3130.76	Grünabfuhrkosten	175'935.15		191'300.00		172'857.45
3130.78	Betriebskosten KVA Turgi	135'142.65		142'000.00		137'783.35
3130.79	Papier- und Kartonsammlung	15'547.10		14'000.00		17'046.20
3130.81	Dienstleistungen Dritter (EW)	413'646.90		419'540.00		328'415.95

Erfolgsrechnung Rechnung 2025

Artengliederung	Rechnung 2025		Budget 2025		Rechnung 2024	
	Aufwand	Ertrag	Aufwand	Ertrag	Aufwand	Ertrag
3130.82	Telefon- und Internetgebühren (EW)	468.00	250.00		708.75	
3130.83	Portokosten (EW)	8'542.40	1'700.00		1'200.40	
3130.84	Mitglieder- und Verbandsbeiträge (EW)	14'629.80	14'950.00		14'833.00	
3130.86	Nachführung Leitungskataster/GeoShop	30'787.05	20'000.00		15'508.25	
3130.87	EDV-Dienstleistungen (EW)	95'016.20	87'200.00		86'922.30	
3130.89	Externe DL für Aufträge Dritter (EW)	20'353.20	60'000.00		69'287.60	
3130.90	Installationen SmartMeter (EW)	113'218.70			101'183.75	
3132	Honorare ext. Berater, Gutachter, Fachexp. etc.	445'768.40	405'600.00		239'442.10	
3132.00	Honorare externe Berater, Gutachter	318'031.65	283'600.00		191'454.75	
3132.50	Honorare externe Berater, Gutachter (WV)	35'304.60	58'000.00			
3132.51	Trinkwasseruntersuchungen		4'000.00			
3132.52	Projekt Neubau GWPW Schachen II (WV)				21'673.80	
3132.60	Honorare externe Berater, Gutachter (AW)	26'564.65	45'000.00		3'728.10	
3132.80	Honorare externe Berater, Gutachter (EW)	22'785.35	15'000.00		22'585.45	
3132.81	Projekt Rechtsformänderung EW (ER 18.06.2025)	43'082.15				
3134	Sachversicherungsprämien	119'943.15	110'700.00		109'357.30	
3134.00	Sachversicherungsprämien	119'943.15	110'700.00		107'857.30	
3134.01	Selbstbehalte Schäden				1'500.00	
3136	Honorare privatärztlicher Tätigkeit	26'336.25	26'000.00		27'344.45	
3136.00	Honorar Schularzt	1'741.05	1'000.00		1'174.85	
3136.01	Kontrolluntersuchungen Zahnarzt	24'595.20	25'000.00		26'169.60	
3137	Steuern und Abgaben	22'371.90	21'100.00		22'044.85	

Erfolgsrechnung Rechnung 2025

Artengliederung	Rechnung 2025		Budget 2025		Rechnung 2024	
	Aufwand	Ertrag	Aufwand	Ertrag	Aufwand	Ertrag
3137.00 Steuern und Abgaben	22'371.90		21'100.00		22'044.85	
314 Baulicher Unterhalt	1'879'850.90		1'913'310.00		1'482'124.00	
3141 Unterhalt Strassen/Verkehrswege	245'320.65		262'500.00		134'351.30	
3141.00 Unterhalt Strassen/Verkehrswege	92'034.75		133'500.00		67'367.50	
3141.01 Strassensignalisation	17'763.60		15'000.00		14'993.00	
3141.02 Unterhalt Aaresteg Mülimatt	6'510.30		14'000.00		3'065.20	
3141.80 Unterhalt Strassenbeleuchtung (EW)	129'012.00		100'000.00		43'547.00	
3141.81 Unterhalt Strassenbeleuchtung; Eigenleistungen (EW)					5'378.60	
3142 Unterhalt Wasserbau			3'000.00			
3142.00 Unterhalt Wasserbau			3'000.00			
3143 Unterhalt Tiefbauten	562'726.80		707'800.00		484'533.40	
3143.00 Unterhalt Tiefbauten	80'824.30		84'000.00		50'697.95	
3143.01 Unterhalt übrige Tiefbauten	42'408.75		53'300.00		52'635.85	
3143.50 Unterhalt Leitungsnetz/Anlagen (WV)	130'463.80		145'000.00		131'595.65	
3143.51 Unterhalt öffentliche Brunnen	8'629.60		10'000.00		13'190.50	
3143.52 Kosten Wasserleitungsbrüche	51'302.55		80'000.00		52'314.65	
3143.60 Unterhalt Tiefbauten (AW)	144'497.10		163'000.00		91'249.55	
3143.62 Strassenreinigung	28'213.45		35'000.00		27'921.65	
3143.70 Unterhalt Tiefbauten (AF)	4'029.60		7'500.00		2'715.50	
3143.80 Unterhalt NS-Netz (NE 7)	41'168.15		40'000.00		43'573.40	
3143.81 Unterhalt MS-Netz (NE 5)	30'582.00		40'000.00		18'638.70	
3143.82 Unterhalt Lichtwellenleiternetz (EW)	607.50		50'000.00			

Erfolgsrechnung Rechnung 2025

Artengliederung	Rechnung 2025		Budget 2025		Rechnung 2024	
	Aufwand	Ertrag	Aufwand	Ertrag	Aufwand	Ertrag
3144	Unterhalt Hochbauten, Gebäude		1'071'803.45	940'010.00	863'239.30	
3144.00	Unterhalt Hochbauten, Gebäude		995'217.55	878'210.00	845'174.00	
3144.03	Unterhalt Hochbauten, Schulleitung, Singsaal, Bibliothek		7'360.70	16'800.00	8'992.70	
3144.05	Unterhalt Hochbauten - Schadenfälle		27'664.35	22'000.00	2'354.95	
3144.80	Unterhalt Hochbauten, eigene PV-Anlagen (EW)		6'612.30	3'000.00	1'809.00	
3144.81	Unterhalt Hochbauten, Trafostationen (EW)		34'948.55	20'000.00	4'908.65	
315	Unterhalt Mobilien und immaterielle Anlagen		273'236.06	313'790.00	352'421.40	
3150	Unterhalt Büromöbel und -geräte, Schulmobiliar		26'592.10	56'300.00	18'554.10	
3150.00	Unterhalt Büromöbel/-geräte		6'954.85	19'100.00	2'237.35	
3150.01	Unterhalt Schulmobiliar			1'000.00		
3150.02	Unterhalt Schulmobiliar Sereal		4'411.45	13'000.00	4'049.50	
3150.03	Unterhalt Schulmobiliar Bez.		11'383.00	11'200.00	10'140.15	
3150.20	Unterhalt Schulmobiliar SH Dorf		2'012.80	5'000.00	105.10	
3150.21	Unterhalt Schulmobiliar SH Dohlenzelg		1'830.00	3'000.00	1'839.50	
3150.22	Unterhalt Schulmobiliar SH Rütene			4'000.00	182.50	
3151	Unterhalt Apparate, Masch., Geräte, Fahrz., Werkz.		126'879.50	119'400.00	121'408.70	
3151.00	Unterhalt Apparate/Maschinen/Geräte		44'440.75	46'200.00	47'217.75	
3151.01	Unterhalt Fahrzeuge		36'027.35	29'500.00	24'337.35	
3151.04	Unterhalt Turngeräte		14'467.70	18'500.00	25'658.75	
3151.50	Unterhalt Apparate/Maschinen/Geräte (WV)		7'023.40	15'000.00	10'452.60	
3151.51	Unterhalt Fahrzeuge (WV)		2'636.50	2'000.00	3'188.35	
3151.60	Unterhalt Apparate/Maschinen/Geräte (AW)		1'760.60	4'000.00	803.75	

Erfolgsrechnung Rechnung 2025

Artengliederung	Rechnung 2025		Budget 2025		Rechnung 2024	
	Aufwand	Ertrag	Aufwand	Ertrag	Aufwand	Ertrag
3151.61	Unterhalt Fahrzeuge (AW)	20'177.95	2'000.00		9'423.90	
3151.80	Unterhalt Apparate/Maschinen/Geräte (EW)	345.25	2'000.00			
3151.81	Unterhalt Fahrzeuge (EW)		200.00		326.25	
3153	Informatik-Unterhalt (Hardware)	5'512.95	20'300.00		76'680.55	
3153.00	Unterhalt Informatik (Hardware)	5'512.95	20'300.00		76'680.55	
3158	Unterhalt immaterielle Anlagen	114'251.51	117'790.00		135'778.05	
3158.00	Unterhalt immaterielle Anlagen	114'251.51	117'790.00		135'778.05	
316	Mieten, Leasing, Pachten, Benützungsgebühren	393'524.80	405'070.00		406'331.70	
3160	Miete und Pacht Liegenschaften	308'061.40	297'820.00		307'342.25	
3160.00	Miete und Pacht Liegenschaften	244'195.75	240'780.00		241'998.05	
3160.50	Miete und Pacht Liegenschaften (WV)	53'865.65	46'040.00		35'443.40	
3160.80	Miete und Pacht Liegenschaften (EW)	10'000.00	11'000.00		29'900.80	
3161	Mieten, Benützungskosten Anlagen	14'156.90	20'750.00		30'725.20	
3161.00	Mieten, Benützungsgebühren Anlagen	14'156.90	20'750.00		30'725.20	
3162	Raten für operatives Leasing	71'306.50	86'500.00		68'264.25	
3162.00	Raten Leasing Kopierer	70'328.85	84'500.00		66'194.45	
3162.51	Raten Leasing Kopierer (WV)	977.65	2'000.00		480.50	
3162.81	Raten Leasing Kopierer (EW)				1'589.30	
317	Spesenentschädigung	506'651.70	574'250.00		402'265.31	

Erfolgsrechnung Rechnung 2025

Artengliederung	Rechnung 2025		Budget 2025		Rechnung 2024	
	Aufwand	Ertrag	Aufwand	Ertrag	Aufwand	Ertrag
3170	Reisekosten und Spesen	336'859.26	359'050.00		249'406.51	
3170.01	Reisekosten und Spesen	35'301.35	47'200.00		47'700.56	
3170.02	Repräsentationskosten	33'823.75	30'000.00		17'076.70	
3170.03	Examenessen	9'101.80	10'000.00		13'087.80	
3170.05	Neuzuzügeranlass	639.65	1'500.00		476.15	
3170.06	Schulveranstaltungen	32'302.21	35'400.00		29'362.90	
3170.07	Geburtstagsgeschenke	7'907.50	7'000.00		6'989.50	
3170.08	Seniorenausflug	26'892.50	30'000.00			
3170.10	Öffentlichkeitsarbeit		2'000.00			
3170.11	Fahrtkosten auswärtige Schüler	8'128.45	13'000.00		10'169.85	
3170.12	Vindonissamarkt	7'105.95	8'250.00		6'565.95	
3170.13	Veranstaltungen / Projekte	1'889.50	5'000.00			
3170.14	Schulveranstaltungen SeReal	16'115.45	15'500.00		14'943.70	
3170.15	Schulveranstaltungen Bez.	10'464.15	13'500.00		11'130.65	
3170.16	Kulturnacht	50'639.15	47'000.00			
3170.17	Lieferung Mittagessen	96'021.30	90'000.00		86'618.60	
3170.18	Zukunftskafi		500.00		1'059.25	
3170.50	Reisekosten und Spesen (WV)	77.50	500.00			
3170.70	Clean-Up Day (AF)	97.50	2'200.00		2'739.75	
3170.80	Reisekosten und Spesen (EW)	351.55	500.00		1'485.15	
3171	Exkursionen, Schulreisen und Lager	169'792.44	215'200.00		152'858.80	
3171.01	Exkursionen, Schulreisen, Lager Real/Sek	34'945.65	45'000.00		31'028.60	
3171.02	Exkursionen, Schulreisen, Lager Bez.	46'246.49	41'000.00		43'075.70	
3171.03	Exkursionen, Schulreisen, Schulanlässe HPS	6'219.75	14'100.00		5'391.50	

Erfolgsrechnung Rechnung 2025

Artengliederung	Rechnung 2025		Budget 2025		Rechnung 2024	
	Aufwand	Ertrag	Aufwand	Ertrag	Aufwand	Ertrag
3171.04 Schullager HPS	9'553.60		19'600.00		4'783.30	
3171.05 Skilager Primar	29'163.90		25'000.00		21'264.10	
3171.20 Exkursionen, Schulreisen SH Dorf	15'896.35		21'000.00		15'951.45	
3171.21 Exkursionen, Schulreisen SH Dohlenzelg	15'889.45		27'500.00		22'376.65	
3171.22 Exkursionen, Schulreisen SH Rüteneu	11'877.25		22'000.00		8'987.50	
318 Wertberichtigungen auf Forderungen	299'953.33		48'500.00		150'739.68	
3180 Wertberichtigungen auf Forderungen	82'649.00				-12'915.00	
3180.00 Wertberichtigungen auf Forderungen	82'649.00					
3180.09 Wertberichtigung auf Forderungen (Senkung Delk.)					-12'915.00	
3181 Tatsächliche Forderungsverluste	217'304.33		48'500.00		163'654.68	
3181.00 Tatsächliche Forderungsverluste	151'619.05		114'000.00		174'768.85	
3181.01 Tatsächliche Forderungsverluste jur. Personen	15.80				2'508.55	
3181.09 Eingang abgeschriebener Forderungen	-33'243.03		-76'000.00		-22'510.60	
3181.50 Tatsächliche Forderungsverluste (WV)	1'480.63		500.00		531.78	
3181.60 Tatsächliche Forderungsverluste (AW)	903.43		500.00		576.06	
3181.70 Tatsächliche Forderungsverluste (AF)	924.92		500.00		1'027.01	
3181.80 Tatsächliche Forderungsverluste (EW)	95'603.53		9'000.00		6'753.03	
319 Verschiedener Betriebsaufwand	637'966.52		634'975.00		676'614.93	
3192 Abgeltung von Rechten	597'499.45		607'300.00		626'208.15	
3192.50 Grundwasser-Konzessionsgeb./Nutzungsbeschr.	98'895.35		119'300.00		123'592.90	
3192.51 Konzessionsgebühren an EG (WV)	15'760.35		19'000.00		15'838.25	

Erfolgsrechnung Rechnung 2025

Artengliederung	Rechnung 2025		Budget 2025		Rechnung 2024	
	Aufwand	Ertrag	Aufwand	Ertrag	Aufwand	Ertrag
3192.60	Konzessionsgebühren an EG (AW)	36'074.45		33'000.00		35'244.50
3192.80	Konzessionsgebühren an EG	446'769.30		436'000.00		451'532.50
3199	Übriger Betriebsaufwand	40'467.07		27'675.00		50'406.78
3199.00	Übriger Betriebsaufwand	5.76		125.00		113.70
3199.50	Mehrwertsteuerablieferung (WV)	7'766.93		8'000.00		8'931.61
3199.60	Mehrwertsteuerablieferung (AW)	2'664.09		2'500.00		4'677.92
3199.70	Mehrwertsteuerablieferung (AF)	79.70		50.00		97.94
3199.80	Mehrwertsteuerablieferung (EW)	29'950.59		17'000.00		36'585.61
33	Abschreibungen Verwaltungsvermögen	3'716'271.30		3'626'840.00		3'797'188.15
330	Abschreibungen Sachanlagen VV	3'504'855.40		3'433'160.00		3'648'509.60
3300	Planmässige Abschreibungen Sachanlagen	3'397'800.40		3'433'160.00		3'358'392.80
3300.10	Planm. Abschreibungen Verkehrswege VV	156'004.85		154'710.00		144'706.05
3300.30	Planm. Abschreib. übrige Tiefbauten VV	99'710.00		99'730.00		99'690.00
3300.31	Planm. Abschreib. übrige Tiefbauten spez.fin.Gde.Betr.	1'048'595.30		1'077'890.00		916'504.40
3300.40	Planmässige Abschreibungen Hochbauten VV	1'441'360.00		1'441'420.00		1'441'427.80
3300.41	Planm.Abschr.Hochbaut.spec.fin.Gde.Betr.	162'376.40		162'410.00		162'263.70
3300.60	Planmässige Abschreibungen Mobilien VV	289'984.10		295'920.00		408'753.25
3300.61	Planm.Abschr.Mobilien VV spez.fin.Gde.Be	199'769.75		201'080.00		185'047.60
3301	Ausserplanmässige Abschreibungen Sachanlagen	107'055.00				290'116.80
3301.40	Aus.plan. Abschreibungen Hochbauten	107'055.00				60'388.15
3301.41	Aus. plan. Abschr. Hochbauten spez.Gde.Betr.					184'728.65

Erfolgsrechnung Rechnung 2025

Artengliederung	Rechnung 2025		Budget 2025		Rechnung 2024	
	Aufwand	Ertrag	Aufwand	Ertrag	Aufwand	Ertrag
3301.61 Aus.plan. Abschr. Mobilien spez.Gde.Betr.					45'000.00	
332 Abschreibungen immaterielle Anlagen	211'415.90		193'680.00		148'678.55	
3320 Planmässige Abschreibungen immaterielle Anlagen	211'415.90		193'680.00		148'678.55	
3320.90 Planm. Abschreib. immaterielle Anlagen	93'480.00		93'480.00		93'478.55	
3320.91 Planm. Abschreib. immat. Anlagen SF	117'935.90		100'200.00		55'200.00	
34 Finanzaufwand	865'220.23		889'730.00		405'255.98	
340 Zinsaufwand	211'494.13		317'000.00		142'436.05	
3400 Verzinsung laufende Verbindlichkeiten	67'376.00		20'000.00		56'627.35	
3400.00 Verzinsung laufende Verbindlichkeiten	67'376.00		20'000.00		56'627.35	
3401 Verzinsung kurzfristige Finanzverbindlichkeiten	120'210.18		269'000.00		60'150.00	
3401.00 Verzinsung Finanzverbindlichkeiten	120'210.18		269'000.00		60'150.00	
3409 Übrige Passivzinsen	23'907.95		28'000.00		25'658.70	
3409.01 Verpflichtungsverzins./Vorschussverzins.	23'907.95		28'000.00		25'658.70	
342 Kapitalbeschaffungs- und Verwaltungskosten	8'486.60		5'000.00		14'694.88	
3420 Kapitalbeschaffung und -verwaltung	8'486.60		5'000.00		14'694.88	
3420.00 Kapitalbeschaffung und -verwaltung	8'486.60		5'000.00		14'694.88	

Erfolgsrechnung Rechnung 2025

Artengliederung	Rechnung 2025		Budget 2025		Rechnung 2024	
	Aufwand	Ertrag	Aufwand	Ertrag	Aufwand	Ertrag
343 Liegenschaftenaufwand Finanzvermögen	645'239.50		567'730.00		248'125.05	
3430 Baulicher Unterhalt Liegenschaften FV	609'950.70		531'000.00		222'673.75	
3430.00 Baulicher Unterhalt Grundstücke FV	1'031.05		2'000.00		5'761.95	
3430.40 Baulicher Unterhalt Liegenschaften FV	42'063.60		29'000.00		19'136.10	
3430.41 Bossarthaus, Sanierung Teil A	566'856.05		500'000.00		197'775.70	
3431 Nicht baulicher Unterhalt Liegenschaften FV	2'822.95		6'070.00		3'740.90	
3431.10 Betriebs- und Verbrauchsmaterial	604.35		2'500.00		107.80	
3431.20 Anschaffungen Mobilien	154.50		1'000.00		1'569.00	
3431.30 Unterhalt Mobilien			500.00			
3431.40 Mieten- und Benützungskosten	2'064.10		2'070.00		2'064.10	
3439 Übriger Liegenschaftsaufwand FV	32'465.85		30'660.00		21'710.40	
3439.10 Wasser, Energie, Heizmaterial	20'320.00		20'710.00		16'280.10	
3439.30 Sachversicherungsprämien	1'781.75		2'450.00		817.30	
3439.40 Dienstleistungen Dritter	5'990.40					
3439.50 Honorare externe Berater, Gutachter	4'373.70		7'500.00		4'613.00	
35 Einlagen in Fonds und Spezialfinanzierungen	16'013.10		31'600.00			
351 Einlagen in Fonds und Spezialfinanzierungen im EK	16'013.10		31'600.00			
3511 Einlagen in Fonds des EK	16'013.10		31'600.00			
3511.00 Einlagen in Fonds des EK	16'013.10		31'600.00			

Erfolgsrechnung Rechnung 2025

Artengliederung	Rechnung 2025		Budget 2025		Rechnung 2024	
	Aufwand	Ertrag	Aufwand	Ertrag	Aufwand	Ertrag
36 Transferaufwand	22'099'090.46		22'325'480.00		21'575'695.43	
360 Ertragsanteile an Dritte	6'090.00		5'800.00		6'420.00	
3601 Ertragsanteile an Kanton	6'090.00		5'800.00		6'420.00	
3601.00 Ertragsanteile an Kanton	6'090.00		5'800.00		6'420.00	
361 Entschädigungen an Gemeinwesen	4'979'952.11		5'204'020.00		4'930'928.30	
3611 Entschädigungen an Kanton	125'386.35		133'300.00		121'452.10	
3611.00 Entschädigungen an Kanton	120'587.55		125'300.00		114'809.65	
3611.50 Trinkwasserproben durch Kanton	4'798.80		8'000.00		6'642.45	
3612 Entschädigungen an Gemeinden und Gemeindeverb.	4'608'799.96		4'790'720.00		4'547'324.70	
3612.00 Entschädigungen an Gemeinden/Verbände	1'853'445.76		1'916'500.00		1'896'515.85	
3612.01 Interne Verr. Löhne	159'005.85		210'800.00		174'898.30	
3612.02 Interne Verr. Sozialleistungen	40'490.00		46'750.00		65'910.00	
3612.03 Verwaltungsentschädigung	448'850.00		448'850.00		435'350.00	
3612.04 Beitrag Kindes- und Erwachsenenschutzdienst	793'213.00		845'000.00		736'362.45	
3612.05 Beitrag Reg. Zivilstandsamt	32'697.90		28'300.00		24'628.80	
3612.06 Beitrag Mütter- und Väterberatung	86'271.00		85'000.00		66'683.80	
3612.07 Hydrantenentschädigung	86'400.00		85'860.00		85'860.00	
3612.08 Beiträge an Glockengeläute	500.00		500.00		500.00	
3612.10 Int. Verrechnungen Fachanwendungen EDV	12'055.45		19'100.00		16'751.80	
3612.12 Int. Verrechnungen Basis-DL EDV	38'630.00		40'460.00		36'480.00	
3612.20 Einlage Energiefonds	29'000.00		31'600.00		29'400.00	

Erfolgsrechnung Rechnung 2025

Artengliederung	Rechnung 2025		Budget 2025		Rechnung 2024	
	Aufwand	Ertrag	Aufwand	Ertrag	Aufwand	Ertrag
3612.50	Sockelbeitrag REWA	9'898.80	12'000.00		10'086.50	
3612.60	Betriebsbeiträge Abwasserverbände	1'018'342.20	1'020'000.00		967'897.20	
3614	Entschädigungen an öff. Unternehmungen	245'765.80	280'000.00		262'151.50	
3614.00	Schulgelder an Sonderschulen	235'955.80	250'000.00		247'908.40	
3614.01	Aufsuchende Familienarbeit Betreuungsgesetz	9'810.00	30'000.00		14'243.10	
363	Beiträge an Gemeinwesen und Dritte	16'938'868.35	16'929'750.00		16'464'227.13	
3631	Beiträge an Kanton	11'810'214.40	11'511'250.00		11'331'001.55	
3631.00	Beiträge an Kanton	319'298.65	149'350.00		306'453.85	
3631.01	Besoldungsanteile an Kanton	3'770'159.00	3'877'900.00		3'596'486.90	
3631.02	Schulgelder Kantonale Schulen	446'616.00	450'000.00		487'592.00	
3631.08	Restkosten Sonderschulung, Heime	2'153'369.25	2'150'000.00		2'026'748.70	
3631.10	Besoldungen Kanton Ausbildung	1'524'065.85	1'675'000.00		1'600'036.30	
3631.11	Besoldungen Kanton Therapie	43'949.45	180'000.00		101'990.90	
3631.12	Besoldungen Kanton Schulleitung	193'977.20	170'000.00		166'966.40	
3631.13	Sozialversicherungsbeiträge Kanton	142'926.95	170'000.00		157'954.85	
3631.14	Personalversicherungsbeiträge Kanton	199'405.65	200'000.00		208'778.60	
3631.15	Unfall- und KTG-Beiträge Kanton	9'932.35	10'000.00		8'587.70	
3631.16	Pool-Beitrag Sozialhilfe	18'392.00	17'000.00		22'621.00	
3631.17	Besoldungen Beratung und Begleitung (BB kognitiv)	46'298.50	50'000.00		84'745.50	
3631.18	Restkosten Pflege ambulant	349'965.60	200'000.00		328'732.65	
3631.19	Restkosten Pflege stationär	2'591'857.95	2'212'000.00		2'233'306.20	
3632	Beiträge an Gemeinden und Gemeindeverbände	107'444.86	111'850.00		196'162.05	

Erfolgsrechnung Rechnung 2025

Artengliederung	Rechnung 2025		Budget 2025		Rechnung 2024	
	Aufwand	Ertrag	Aufwand	Ertrag	Aufwand	Ertrag
3632.00	Beiträge an Gemeinden/Gemeindeverbände	40'697.70	41'000.00		40'763.70	
3632.01	Zuschuss an Forstbetrieb der EG	54'522.16	58'700.00		143'243.85	
3632.02	Beitrag an Regionalplanung	12'225.00	12'150.00		12'154.50	
3634	Beiträge an öffentliche Unternehmungen	632'212.90	540'000.00		592'231.50	
3634.00	Beiträge an öff. Unternehmungen	208'879.90	190'000.00		190'000.00	
3634.01	Schulgelder an Berufsschulen	423'333.00	350'000.00		402'231.50	
3635	Beiträge an private Unternehmungen	784.50	800.00		784.50	
3635.00	Beiträge an private Unternehmungen	784.50	800.00		784.50	
3636	Beiträge an priv. Organisationen ohne Erwerbszweck	928'392.65	914'350.00		912'321.80	
3636.00	Beiträge an private Organisationen	105'553.55	64'350.00		74'230.80	
3636.01	Beitrag Spitex Region Brugg AG	822'839.10	850'000.00		838'091.00	
3637	Beiträge an private Haushalte	3'459'819.04	3'851'500.00		3'431'725.73	
3637.00	Beiträge an private Haushalte	431'269.78	396'500.00		448'705.30	
3637.01	Alimentenbevorschussung	250'506.00	200'000.00		223'602.00	
3637.02	Alimenteninkasso	22'717.50	80'000.00		32'365.35	
3637.03	Elternschaftsbeihilfe		15'000.00			
3637.04	Materielle Hilfe	2'441'671.21	2'900'000.00		2'493'970.53	
3637.06	Ungedeckte Begräbniskosten	3'774.40	5'000.00		2'948.05	
3637.08	Krankenkassen-Verlustscheine	139'579.35	85'000.00		80'093.15	
3637.10	Beiträge an private Haushalte Asyl	170'300.80	170'000.00		150'041.35	
366	Abschreibungen Investitionsbeiträge	174'180.00	185'910.00		174'120.00	

Erfolgsrechnung Rechnung 2025

Artengliederung	Rechnung 2025		Budget 2025		Rechnung 2024	
	Aufwand	Ertrag	Aufwand	Ertrag	Aufwand	Ertrag
3660 Planmässige Abschreibungen Investitionsbeiträge	174'180.00		185'910.00		174'120.00	
3660.10 Planm. Abschreib. Investbeitr. Kantone	162'260.00		173'990.00		162'190.00	
3660.40 Planm. Abschr. Inv.beitr. öff. Unternehmungen	11'920.00		11'920.00		11'930.00	
39 Interne Verrechnungen	2'790'561.87		2'874'390.00		2'547'907.88	
390 Interne Verrechnungen Material- und Warenbezüge	8'000.00		8'000.00		8'000.00	
3900 Interne Verrechnung von Material- und Warenbezüge	8'000.00		8'000.00		8'000.00	
3900.00 Int. Verr. Material- und Warenbezüge	8'000.00		8'000.00		8'000.00	
391 Interne Verrechnung von Dienstleistungen	2'734'591.87		2'818'420.00		2'491'937.88	
3910 Interne Verrechnung von Dienstleistungen	2'734'591.87		2'818'420.00		2'491'937.88	
3910.00 Int.Verrechnung von Dienstleistungen	170'200.00		170'200.00		170'200.00	
3910.01 Interne Verrechnung Löhne	11'890.00		11'940.00		11'676.25	
3910.02 Int. Verrechnung Soziallasten	1'210'367.70		1'309'540.00		1'090'616.75	
3910.03 Interne Verrechnungen Bauamt	750'527.55		709'580.00		688'652.55	
3910.04 Int. Verrechnungen Basis-DL EDV	311'922.97		349'590.00		329'911.83	
3910.05 Int. Verrechnungen Fachanwendungen EDV	198'183.65		197'570.00		175'180.50	
3910.07 Interne Verrechnung Verwaltungsentschäd.	81'500.00		70'000.00		25'700.00	
392 Interne Verr. von Pacht, Mieten, Benützungskosten	47'970.00		47'970.00		47'970.00	
3920 Interne Verr. von Pacht, Mieten, Benützungskosten	47'970.00		47'970.00		47'970.00	

Erfolgsrechnung Rechnung 2025

Artengliederung	Rechnung 2025		Budget 2025		Rechnung 2024	
	Aufwand	Ertrag	Aufwand	Ertrag	Aufwand	Ertrag
3920.00 Int. Verrechnungen Miete	47'970.00		47'970.00		47'970.00	
4 ERTRAG		56'529'456.91		54'222'810.00		55'371'675.61
40 Fiskalertrag		23'734'748.50		22'232'000.00		23'054'296.25
400 Direkte Steuern natürliche Personen		22'080'468.95		20'945'000.00		20'927'122.10
4000 Einkommenssteuern natürliche Personen		19'089'712.85		18'345'000.00		18'260'511.74
4000.00 Einkommenssteuern Rechnungsjahr		17'125'433.70		17'400'000.00		17'072'640.98
4000.10 Einkommenssteuern frühere Jahre		1'952'314.85		910'000.00		1'143'054.46
4000.20 Nachsteuern und Bussen		20'964.25		40'000.00		52'082.35
4000.30 Pauschale Steueranrechnung nat.Personen		-8'999.95		-5'000.00		-7'266.05
4001 Vermögenssteuern natürliche Personen		1'790'019.15		1'690'000.00		1'662'844.86
4001.00 Vermögenssteuern Rechnungsjahr		1'590'887.30		1'600'000.00		1'549'349.62
4001.10 Vermögenssteuern frühere Jahre		199'131.85		90'000.00		113'495.24
4002 Quellensteuern natürliche Personen		1'200'736.95		910'000.00		1'003'765.50
4002.00 Quellensteuern natürliche Personen		1'200'736.95		910'000.00		1'003'765.50
401 Direkte Steuern juristische Personen		859'548.60		750'000.00		1'102'969.45
4010 Gewinn- und Kapitalsteuern juristische Personen		859'548.60		750'000.00		1'102'969.45
4010.00 Gewinn- u. Kapitalsteuern jur. Personen		859'548.60		750'000.00		1'102'969.45

Erfolgsrechnung Rechnung 2025

Artengliederung	Rechnung 2025		Budget 2025		Rechnung 2024	
	Aufwand	Ertrag	Aufwand	Ertrag	Aufwand	Ertrag
402 Übrige Direkte Steuern		758'190.95		500'000.00		984'683.05
4022 Vermögensgewinnsteuern		631'930.00		400'000.00		578'634.00
4022.00 Grundstücksgewinnsteuern		631'930.00		400'000.00		578'634.00
4024 Erbschafts- und Schenkungssteuern		126'260.95		100'000.00		406'049.05
4024.00 Erbschafts- und Schenkungssteuern		126'260.95		100'000.00		406'049.05
403 Besitz- und Aufwandsteuern		36'540.00		37'000.00		39'521.65
4033 Hundesteuern		36'540.00		37'000.00		39'521.65
4033.00 Hundesteuern		36'540.00		37'000.00		39'521.65
41 Regalien und Konzession		498'604.10		488'000.00		502'615.25
412 Konzessionen		498'604.10		488'000.00		502'615.25
4120 Konzessionen		498'604.10		488'000.00		502'615.25
4120.00 Konzessionen		498'604.10		488'000.00		502'615.25
42 Entgelte		16'101'113.87		15'506'460.00		17'059'631.27
420 Ersatzabgaben		276'139.95		255'000.00		258'423.75
4200 Ersatzabgaben		276'139.95		255'000.00		258'423.75
4200.00 Ersatzabgaben		276'139.95		255'000.00		258'423.75

Erfolgsrechnung Rechnung 2025

Artengliederung	Rechnung 2025		Budget 2025		Rechnung 2024	
	Aufwand	Ertrag	Aufwand	Ertrag	Aufwand	Ertrag
421 Gebühren für Amtshandlungen		503'182.23		496'100.00		441'848.75
4210 Gebühren für Amtshandlungen		503'182.23		496'100.00		441'848.75
4210.00 Gebühren für Amtshandlungen		79'628.13		81'600.00		76'349.00
4210.01 Gebühren Einwohnerkontrolle		138'481.35		140'000.00		156'473.65
4210.02 Baubewilligungsgebühren		153'471.90		150'000.00		91'510.65
4210.03 Gebühren Einbürgerungen		67'100.00		60'000.00		59'350.00
4210.04 Bezugsentschädigungen		64'500.85		64'500.00		58'165.45
423 Schul- und Kursgelder		362'644.80		345'500.00		334'312.85
4231 Kursgelder		362'644.80		345'500.00		334'312.85
4231.00 Elternbeiträge Aufgabenhilfe		22'800.00		18'000.00		21'405.00
4231.03 Elternbeiträge Musikunterricht		339'461.80		327'500.00		311'575.85
4231.05 Elternbeiträge div.		383.00				1'332.00
424 Benützungsgebühren und Dienstleistungen		11'408'038.61		11'257'260.00		12'935'881.52
4240 Benützungsgebühren und Dienstleistungen		11'408'038.61		11'257'260.00		12'935'881.52
4240.00 Benützungsgebühren und Dienstleistungen		463'730.56		541'960.00		456'903.97
4240.50 Wasserzinsen		1'081'612.30		1'234'400.00		1'182'792.25
4240.60 Benützungsgebühren		600'498.00		606'000.00		587'408.45
4240.70 Kehrriechtabfuhrgebühren		285'197.50		301'000.00		301'186.40
4240.71 Grünabfuhrgebühren		178'274.10		191'500.00		178'486.10
4240.73 Grundgebühren Haushalte		218'500.00		217'000.00		215'916.65

Erfolgsrechnung Rechnung 2025

Artengliederung	Rechnung 2025		Budget 2025		Rechnung 2024	
	Aufwand	Ertrag	Aufwand	Ertrag	Aufwand	Ertrag
4240.80	Energieverkauf	3'505'694.70		3'432'090.00		4'499'913.85
4240.81	Netznutzungserlöse	3'383'934.55		3'276'120.00		3'870'516.80
4240.82	Bundesabgabe (BuA) Förderung erneuerbarer Energie	909'356.30		887'040.00		919'036.00
4240.84	Konzessionsgebühren EWG	446'769.30		436'000.00		451'526.20
4240.85	Erlös Energieverkauf eigene PV-Anlagen	28'514.30				5'394.85
4240.87	Wirkungsverlust Netz	305'957.00		134'150.00		266'800.00
425	Erlös aus Verkäufen	96'365.27		43'900.00		35'352.30
4250	Verkäufe	96'365.27		43'900.00		35'352.30
4250.00	Verkäufe	4'898.52		9'500.00		15'489.40
4250.01	Verkäufe Nadelholz (alle Sortimente)	20'919.55		22'500.00		6'104.25
4250.02	Verkäufe Laubholz (alle Sortimente)					1'333.30
4250.06	Verkäufe Schnitzelholz	14'603.00		11'900.00		7'800.00
4250.50	Verkäufe (WV)	440.00				4'625.35
4250.80	Verkäufe (EW)	55'504.20				
426	Rückerstattungen	3'056'177.66		2'763'700.00		2'686'369.40
4260	Rückerstattungen Dritter	3'056'177.66		2'763'700.00		2'686'369.40
4260.00	Rückerstattungen Dritter	2'087'820.32		1'867'500.00		1'799'298.65
4260.01	Rückerstattungen Mahn-/Betreibungskosten	30'606.85		41'000.00		34'393.35
4260.02	Alimentenrückerstattungen	140'663.14		80'000.00		93'195.55
4260.03	Alimentenrückerstattungen (Inkasso)	22'697.90		80'000.00		33'118.35
4260.06	Rückerstattungen Familienzulagen	102'625.00		102'000.00		99'696.70
4260.10	Elternbeiträge innerkantonal	59'300.00		60'000.00		58'120.00

Erfolgsrechnung Rechnung 2025

Artengliederung	Rechnung 2025		Budget 2025		Rechnung 2024	
	Aufwand	Ertrag	Aufwand	Ertrag	Aufwand	Ertrag
4260.11	Elternbeiträge Lagerkosten/Exkursionen	860.00		1'700.00		
4260.12	Elternbeiträge Skilager Primar	14'650.00		12'000.00		14'490.00
4260.20	Rückerstattungen Asyl	180'866.35		150'000.00		151'920.85
4260.50	Rückerstattungen (WV)	14'522.60				8'835.85
4260.51	Erlös Arbeiten für Dritte (WV)	31'016.00		40'000.00		37'167.75
4260.52	Erlös Arbeiten für Gemeinde (WV)	528.00		1'000.00		496.00
4260.60	Rückerstattungen (AW)	248'538.85		190'000.00		200'384.45
4260.70	Rückerstattungen Altpapier, Altglas	23'373.60		33'000.00		27'638.95
4260.80	Rückerstattungen (EW)	100.00		20'500.00		
4260.81	Erlös Arbeiten für Dritte (EW)	24'014.65		70'000.00		98'593.60
4260.82	Erlös Arbeiten für Gemeinde (EW)	29'602.25		15'000.00		15'951.75
4260.84	DL-Entgelt PV in EVG (EW)	44'392.15				13'067.60
427	Bussen	398'565.35		345'000.00		367'442.70
4270	Bussen	398'565.35		345'000.00		367'442.70
4270.00	Bussen	83'438.70		125'000.00		85'369.10
4270.01	Verkehrsbussen	252'406.65		140'000.00		231'615.60
4270.02	Parkbussen	62'720.00		80'000.00		50'458.00
43	Verschiedene Erträge	17'919.00				19'154.00
439	Übriger Ertrag	17'919.00				19'154.00
4390	Übriger Ertrag	17'919.00				19'154.00
4391.00	Aufwertungen VV	17'919.00				19'154.00

Erfolgsrechnung Rechnung 2025

Artengliederung	Rechnung 2025		Budget 2025		Rechnung 2024	
	Aufwand	Ertrag	Aufwand	Ertrag	Aufwand	Ertrag
44 Finanzertrag		1'454'819.83		1'481'650.00		652'444.15
440 Zinsertrag		102'096.33		87'370.00		88'953.77
4400 Zinsen flüssige Mittel		30'577.15		4'000.00		7'946.01
4400.00 Zinsen flüssige Mittel		30'577.15		4'000.00		7'946.01
4401 Zinsen Forderungen und Kontokorrente		54'000.13		55'370.00		55'349.06
4401.00 Verzugszinsen, Zinsen Kontokorrente		54'000.13		55'370.00		55'349.06
4409 Übrige Zinsen von Finanzvermögen		17'519.05		28'000.00		25'658.70
4409.01 Verpflichtungsverz./Vorschussverz.		17'519.05		28'000.00		25'658.70
441 Realisierte Gewinne FV		14'900.00				
4411 Gewinn aus Verkäufen von Sachanlagen FV		14'900.00				
4411.00 Gewinn aus Verkäufen Liegenschaften FV		14'900.00				
442 Beteiligungsertrag FV		1'100.00		1'100.00		1'100.00
4420 Dividenden		1'100.00		1'100.00		1'100.00
4420.00 Dividenden		1'100.00		1'100.00		1'100.00
443 Liegenschaftenertrag FV		90'886.10		137'780.00		104'705.50

Erfolgsrechnung Rechnung 2025

Artengliederung	Rechnung 2025		Budget 2025		Rechnung 2024	
	Aufwand	Ertrag	Aufwand	Ertrag	Aufwand	Ertrag
4430 Pacht- und Mietzinse Liegenschaften FV		77'501.70		114'280.00		89'973.00
4430.00 Pacht- und Mietzinse Liegenschaften FV		77'501.70		114'280.00		89'973.00
4432 Vergütung für Benützungen Liegenschaften FV		3'200.00		2'000.00		1'600.00
4432.00 Benützungsgebühren Liegenschaften FV		3'200.00		2'000.00		1'600.00
4439 Übriger Liegenschaftsertrag FV		10'184.40		21'500.00		13'132.50
4439.00 Übriger Liegenschaftenertrag FV		10'184.40		21'500.00		13'132.50
444 Wertberichtigungen Anlagen FV		884'596.00		885'000.00		104'881.78
4440 Marktwertanpassungen Wertschriften						104'881.78
4440.00 Wertberichtigungen Anlagen FV						104'881.78
4443 Marktwertanpassungen Liegenschaften		884'596.00		885'000.00		
4443.00 Marktwertanpassungen Liegenschaften		884'596.00		885'000.00		
445 Finanzertrag aus Darlehen und Beteiligungen VV		93.35		500.00		498.05
4450 Erträge aus Darlehen VV		93.35		500.00		498.05
4450.00 Erträge aus Darlehen VV		93.35		500.00		498.05
447 Liegenschaftenertrag VV		355'148.05		363'900.00		346'305.05
4470 Pacht- und Mietzinse Liegenschaften VV		298'191.80		302'300.00		297'434.90
4470.00 Pacht- und Mietzinse Liegenschaften VV		298'191.80		302'300.00		297'434.90

Erfolgsrechnung Rechnung 2025

Artengliederung	Rechnung 2025		Budget 2025		Rechnung 2024	
	Aufwand	Ertrag	Aufwand	Ertrag	Aufwand	Ertrag
4472 Vergütung für Benützungen Liegenschaften VV		56'956.25		61'600.00		48'870.15
4472.00 Benützungsgebühren Liegenschaften VV		56'956.25		61'600.00		48'870.15
448 Erträge von gemieteten Liegenschaften		6'000.00		6'000.00		6'000.00
4480 Mietzinse von gemieteten Liegenschaften		6'000.00		6'000.00		6'000.00
4480.00 Mietzins von gemieteten Liegenschaften		6'000.00		6'000.00		6'000.00
45 Entnahmen aus Fonds u. Spezialfinanzierungen		43'591.00		68'000.00		24'694.30
451 Entnahmen aus Fonds u. Spezialfinanzierungen EK		43'591.00		68'000.00		24'694.30
4511 Entnahmen aus Fonds EK		43'591.00		68'000.00		24'694.30
4511.00 Entnahmen aus Fonds EK		43'591.00		68'000.00		24'694.30
46 Transferertrag		11'888'098.74		11'572'310.00		11'306'941.51
461 Entschädigungen von Gemeinwesen		9'503'967.68		9'200'700.00		9'113'830.26
4610 Entschädigungen vom Bund		302'162.75		340'000.00		374'757.41
4610.00 Entschädigungen vom Bund		227'219.75		280'000.00		310'101.41
4610.30 Kostenersatz Unterbringung Asyl, Gemeinde		41'328.00		20'000.00		30'789.00
4610.31 Kostenersatz Unterbringung Asyl, Dritte		33'615.00		40'000.00		33'867.00
4611 Entschädigungen vom Kanton		4'542'247.57		4'434'650.00		4'401'942.35

Erfolgsrechnung Rechnung 2025

Artengliederung	Rechnung 2025		Budget 2025		Rechnung 2024	
	Aufwand	Ertrag	Aufwand	Ertrag	Aufwand	Ertrag
4611.00	Entschädigungen vom Kanton	115'457.44		121'850.00		142'154.65
4611.01	Beiträge Basispauschale	3'857'226.12		3'779'900.00		3'709'900.95
4611.02	Beiträge Transportpauschale	387'178.95		330'000.00		360'534.10
4611.05	Entschädigung Kanton Instandhaltung	102'770.90		110'400.00		110'376.00
4611.06	Entschädigung Kanton Projekte	79'614.16		92'500.00		78'976.65
4612	Entschädig. von Gemeinden u. Gemeindeverbänden	4'659'557.36		4'426'050.00		4'337'130.50
4612.00	Entschädigungen von Gemeinden	2'100'147.16		1'813'490.00		1'791'215.00
4612.01	Interne Verrechnungen Löhne mit SF	160'377.40		218'350.00		176'948.70
4612.02	Interne Verrechnungen Soziallasten SF	40'490.00		46'750.00		65'910.00
4612.03	Hydrantenentschädigung	86'400.00		85'860.00		85'860.00
4612.04	Verwaltungsentschädigungen	475'880.00		473'850.00		460'350.00
4612.05	Betriebskosten auswärtige Schüler	1'000'098.35		985'890.00		1'042'479.00
4612.06	Anlagekosten auswärtige Schüler	716'479.00		710'700.00		631'736.00
4612.10	Int. Verrechnungen Fachanwendungen EDV	12'055.45		19'100.00		16'751.80
4612.12	Int. Verrechnungen Basis-DL EDV	38'630.00		40'460.00		36'480.00
4612.20	Ablieferung Energiefonds von SF	29'000.00		31'600.00		29'400.00
462	Finanz- und Lastenausgleich	1'494'000.00		1'502'000.00		1'241'100.00
4621	Finanz- und Lastenausgleich vom Kanton	1'494'000.00		1'502'000.00		1'241'100.00
4621.50	Innerkant.Finanzausgleich v.Kt.a.Gde	1'289'000.00		1'289'000.00		1'035'000.00
4621.60	Feinausgleich Aufgabenverschiebung	205'000.00		213'000.00		206'100.00
463	Beiträge von Gemeinwesen und Dritten	207'698.56		175'800.00		268'943.05

Erfolgsrechnung Rechnung 2025

Artengliederung	Rechnung 2025		Budget 2025		Rechnung 2024	
	Aufwand	Ertrag	Aufwand	Ertrag	Aufwand	Ertrag
4630 Beiträge vom Bund				2'000.00		3'872.00
4630.00 Beiträge vom Bund				2'000.00		3'872.00
4631 Beiträge vom Kanton		116'872.90		75'100.00		84'220.20
4631.00 Beiträge vom Kanton		92'206.35		75'100.00		84'220.20
4631.01 Beitrag aus Pooling Sozialhilfe		24'666.55				
4632 Beiträge von Gemeinden und Gemeindeverbänden		90'825.66		98'700.00		180'850.85
4632.00 Beiträge von Gemeinden		54'522.16		58'700.00		143'243.85
4632.01 Besoldungsanteile von Gemeinden		36'303.50		40'000.00		37'607.00
466 Aufl. pss. Investitionsbeiträge		682'432.50		688'810.00		677'502.55
4660 Planm.Auflösung pass.Inv.beiträge		682'432.50		688'810.00		677'502.55
4660.71 Planm. Auflösung pass. Inv.beitr. Private SF		682'432.50		688'810.00		677'502.55
469 Übriger Transferertrag				5'000.00		5'565.65
4699 Rückverteilungen				5'000.00		5'565.65
4699.10 Rückverteilung CO2-Abgabe				5'000.00		5'565.65
48 Ausserordentlicher Ertrag						203'991.00
489 Entnahmen aus dem Eigenkapital						203'991.00
4896 Entnahmen aus Neubewertungsreserven						203'991.00

Erfolgsrechnung Rechnung 2025

Artengliederung	Rechnung 2025		Budget 2025		Rechnung 2024	
	Aufwand	Ertrag	Aufwand	Ertrag	Aufwand	Ertrag
4896.00						203'991.00
49	Interne Verrechnungen	2'790'561.87		2'874'390.00		2'547'907.88
490	Interne Verrechn. von Material- und Warenbezügen	8'000.00		8'000.00		8'000.00
4900	Interne Verrechn. von Material- und Warenbezügen	8'000.00		8'000.00		8'000.00
4900.00	Int. Verr. Material- und Warenbezüge	8'000.00		8'000.00		8'000.00
491	Interne Verrechnung von Dienstleistungen	2'734'591.87		2'818'420.00		2'491'937.88
4910	Interne Verrechnung von Dienstleistungen	2'734'591.87		2'818'420.00		2'491'937.88
4910.00	Int. Verrechnung v. Dienstleistungen	170'200.00		170'200.00		170'200.00
4910.01	Interne Verrechnung Löhne	11'890.00		11'940.00		11'676.25
4910.02	Int. Verrechnung Soziallasten	1'210'367.70		1'309'540.00		1'090'616.75
4910.03	Interne Verrechnungen Bauamt	750'527.55		709'580.00		688'652.55
4910.04	Int. Verrechnungen Basis-DL EDV	311'922.97		352'590.00		329'911.83
4910.05	Int. Verrechnungen Fachanwendungen EDV	198'183.65		194'570.00		175'180.50
4910.07	Interne Verrechnung Verwaltungsentschäd.	81'500.00		70'000.00		25'700.00
492	Int. Verrechn. von Pacht, Mieten, Benützungskosten	47'970.00		47'970.00		47'970.00
4920	Int. Verrechn. von Pacht, Mieten, Benützungskosten	47'970.00		47'970.00		47'970.00
4920.00	Int. Verrechnungen Miete	47'970.00		47'970.00		47'970.00
9	ABSCHLUSSKONTEN	1'477'602.91	1'324'914.78	706'360.00	2'561'145.00	593'696.18

Erfolgsrechnung Rechnung 2025

Artengliederung	Rechnung 2025		Budget 2025		Rechnung 2024	
	Aufwand	Ertrag	Aufwand	Ertrag	Aufwand	Ertrag
90 Abschluss Erfolgsrechnung	1'477'602.91	1'324'914.78	706'360.00	2'561'145.00	593'696.18	1'734'029.69
900 Abschluss allgemeiner Haushalt	658'857.71			1'343'000.00	113'683.53	
9000 Ertragsüberschuss Erfolgsrechnung	658'857.71				113'683.53	
9000.00 Ertragsüberschuss Erfolgsrechnung	658'857.71				113'683.53	
9001 Aufwandüberschuss Erfolgsrechnung				1'343'000.00		
9001.00 Aufwandüberschuss Erfolgsrechnung				1'343'000.00		
901 Abschluss Spezialfinanzierungen	818'745.20	1'324'914.78	706'360.00	1'218'145.00	480'012.65	1'734'029.69
9010 Abschluss SF im EK, Ertragsüberschuss	818'745.20		706'360.00		480'012.65	
9010.00 Abschluss SF im EK, Ertragsüberschuss	818'745.20		695'010.00		480'012.65	
9010.02 Einlage Instandhaltungsfonds HPS			11'350.00			
9011 Abschluss SF im EK, Aufwandüberschuss		1'324'914.78		1'218'145.00		1'734'029.69
9011.00 Abschluss SF im EK, Aufwandüberschuss		1'295'418.78		1'218'145.00		1'721'651.34
9011.02 Entnahme Instandhaltungsfonds HPS		29'496.00				12'378.35

Investitionsrechnung Rechnung 2025

Funktionale Gliederung		Rechnung 2025		Budget 2025		Rechnung 2024	
		Ausgaben	Einnahmen	Ausgaben	Einnahmen	Ausgaben	Einnahmen
	TOTAL	25'953'641.32	25'953'641.32	26'332'600.00	26'332'600.00	10'528'049.25	10'528'049.25
0	ALLGEMEINE VERWALTUNG	231'109.55		165'100.00			
	Nettoergebnis		231'109.55		165'100.00		
1	ÖFF.ORDNUNG U.SICHERHEIT, VERTEIDIGUNG	38'266.45		47'000.00		42'314.10	
	Nettoergebnis		38'266.45		47'000.00		42'314.10
2	BILDUNG	18'985'950.65		15'334'000.00		5'588'633.05	
	Nettoergebnis		18'985'950.65		15'334'000.00		5'588'633.05
3	KULTUR, SPORT UND FREIZEIT	75'315.50		75'500.00			
	Nettoergebnis		75'315.50		75'500.00		
6	VERKEHR UND NACHRICHTENÜBERMITTLUNG	488'340.45	560'000.00	1'328'000.00		715'916.20	
	Nettoergebnis	71'659.55			1'328'000.00		715'916.20
7	UMWELTSCHUTZ UND RAUMORDNUNG	2'115'005.30	1'984'850.77	5'710'000.00	2'273'000.00	2'562'691.95	704'951.75
	Nettoergebnis		130'154.53		3'437'000.00		1'857'740.20
8	VOLKSWIRTSCHAFT	1'307'263.05	167'539.60	1'375'000.00	25'000.00	806'191.90	107'350.30
	Nettoergebnis		1'139'723.45		1'350'000.00		698'841.60
9	FINANZEN UND STEUERN	2'712'390.37	23'241'250.95	2'298'000.00	24'034'600.00	812'302.05	9'715'747.20
	Nettoergebnis	20'528'860.58		21'736'600.00		8'903'445.15	

Investitionsrechnung Rechnung 2025

Funktionale Gliederung		Rechnung 2025		Budget 2025		Rechnung 2024	
		Ausgaben	Einnahmen	Ausgaben	Einnahmen	Ausgaben	Einnahmen
0	ALLGEMEINE VERWALTUNG	231'109.55		165'100.00			
	Nettoergebnis		231'109.55		165'100.00		
02	Allgemeine Dienste	231'109.55		165'100.00			
	Nettoergebnis		231'109.55		165'100.00		
022	Allgemeine Dienste, übrige	144'169.60		165'100.00			
	Nettoergebnis		144'169.60		165'100.00		
0223	Informatik	144'169.60		165'100.00			
0223.5060.02	Ersatz Server Gemeindeverwaltung 2025 Budgetkredit 2025	144'169.60		165'100.00			
029	Verwaltungsliegenschaften, übriges	86'939.95					
	Nettoergebnis		86'939.95				
0290	Verwaltungsliegenschaften, übriges	86'939.95					
0290.5040.09	Gemeindehaus, Projektierung Erneuerung Einwohnerrat 12.03.2025	86'939.95					
1	ÖFF.ORDNUNG U.SICHERHEIT, VERTEIDIGUNG	38'266.45		47'000.00		42'314.10	
	Nettoergebnis		38'266.45		47'000.00		42'314.10
15	Feuerwehr	38'266.45		47'000.00		42'314.10	
	Nettoergebnis		38'266.45		47'000.00		42'314.10
150	Feuerwehr	38'266.45		47'000.00		42'314.10	
	Nettoergebnis		38'266.45		47'000.00		42'314.10
1500	Feuerwehr (allgemein)	38'266.45		47'000.00		42'314.10	
1500.5060.05	Ersatz Materialtransportfahrzeug, netto Budgetkredit 2024 statt 2023					42'314.10	

Investitionsrechnung Rechnung 2025

Funktionale Gliederung	Rechnung 2025		Budget 2025		Rechnung 2024	
	Ausgaben	Einnahmen	Ausgaben	Einnahmen	Ausgaben	Einnahmen
1500.5060.06 Ersatz Atemschutz-Geräte 2025, Anteil Windisch Budgetkredit 2025	38'266.45		47'000.00			
2 BILDUNG	18'985'950.65		15'334'000.00		5'588'633.05	
Nettoergebnis		18'985'950.65		15'334'000.00		5'588'633.05
21 Obligatorische Schule	18'985'950.65		15'334'000.00		5'588'633.05	
Nettoergebnis		18'985'950.65		15'334'000.00		5'588'633.05
217 Schulliegenschaften	18'788'758.65		15'083'000.00		5'329'680.05	
Nettoergebnis		18'788'758.65		15'083'000.00		5'329'680.05
2172 Schulanlage Dohlenzelg	18'779'967.45		15'000'000.00		5'329'680.05	
2172.5040.07 SRP; Baukredit Schulanlage Dohlenzelg Urnenabstimmung 14.05.2023	18'779'967.45		15'000'000.00		5'329'680.05	
2173 Bezirksschulhaus			83'000.00			
2173.5040.09 Bez; Musterzimmer Lüftung, Beleuchtung Budgetkredit 2025 / unter Aktivierungsgrenze => ER			83'000.00			
2175 Schulanlage Rüteneu	8'791.20					
2175.5040.02 SH Rüteneu, Teilerneuerung inkl. Dachsanierung Einwohnerrat 18.06.2025	8'791.20					
219 Obligatorische Schule, n.a.g.	197'192.00		251'000.00		258'953.00	
Nettoergebnis		197'192.00		251'000.00		258'953.00
2193 Schulinformatik	197'192.00		251'000.00		258'953.00	
2193.5060.01 Schulinformatik, Anschaffungen 2024 Budgetkredit 2024					258'953.00	
2193.5060.02 Schulinformatik, Anschaffungen 2025 Budgetkredit 2025	197'192.00		251'000.00			

Investitionsrechnung Rechnung 2025

Funktionale Gliederung		Rechnung 2025		Budget 2025		Rechnung 2024	
		Ausgaben	Einnahmen	Ausgaben	Einnahmen	Ausgaben	Einnahmen
3	KULTUR, SPORT UND FREIZEIT	75'315.50		75'500.00			
	Nettoergebnis		75'315.50		75'500.00		
34	Sport und Freizeit	75'315.50		75'500.00			
	Nettoergebnis		75'315.50		75'500.00		
341	Sport	75'315.50		75'500.00			
	Nettoergebnis		75'315.50		75'500.00		
3411	Freibad Heumatten	75'315.50		75'500.00			
3411.5040.05	Freibad, Folienersatz Sprungbecken Budetkredit 2025	75'315.50		75'500.00			
6	VERKEHR UND NACHRICHTENÜBERMITTLUNG	488'340.45	560'000.00	1'328'000.00		715'916.20	
	Nettoergebnis	71'659.55			1'328'000.00		715'916.20
61	Strassenverkehr	488'340.45	560'000.00	1'328'000.00		715'916.20	
	Nettoergebnis	71'659.55			1'328'000.00		715'916.20
613	Kantonsstrassen	103'809.20		353'000.00		247'000.00	
	Nettoergebnis		103'809.20		353'000.00		247'000.00
6130	Kantonsstrassen	103'809.20		353'000.00		247'000.00	
6130.5610.08	Verkehrsmanagement Brugg Dekretsbeitrag	20'000.00				122'000.00	
6130.5610.10	S/W-Umfahrung; K128 Südast Dekretsbeitrag / CHF 400'000	11'000.00				1'000.00	
6130.5610.11	S/W-Umfahrung; K401 neu Dekretsbeitrag / CHF 400'000					2'000.00	
6130.5610.12	Umbau Bushaltestellen (BehiG) Dekretsbeitrag / CHF 624'000	72'809.20		353'000.00		122'000.00	

Investitionsrechnung Rechnung 2025

Funktionale Gliederung	Rechnung 2025		Budget 2025		Rechnung 2024		
	Ausgaben	Einnahmen	Ausgaben	Einnahmen	Ausgaben	Einnahmen	
615	Gemeindestrassen	384'531.25	560'000.00	975'000.00			
	Nettoergebnis	175'468.75			975'000.00		468'916.20
6150	Gemeindestrassen	384'531.25	560'000.00	975'000.00			468'916.20
6150.5010.35	Erneuerung Klosterzelgstrasse, Strasse Einwohnerrat / ER 14.06.2023 23.03.2022					407'170.05	
6150.5010.36	Im Moos, Lettenstrasse und Nelkenstrasse, Strasse ER 19.06.2024 / Urne 22.09.2024	319'445.90		275'000.00		1'172.45	
6150.5040.01	Projekt. Betriebsstandort EW/WW/BA; Anteil EWG Einwohnerrat 21.10.2020	23'294.25				7'791.00	
6150.5620.00	Beitrag Erneuerung Spinnereibrücke, Anteil Windisch (brutto) Einwohnerrat 27.10.2021	41'791.10		700'000.00		52'782.70	
6150.6310.00	Investitionsbeitrag vom Kanton		560'000.00				
7	UMWELTSCHUTZ UND RAUMORDNUNG	2'115'005.30	1'984'850.77	5'710'000.00	2'273'000.00	2'562'691.95	704'951.75
	Nettoergebnis		130'154.53		3'437'000.00		1'857'740.20
71	Wasserwerk	464'195.55	699'466.96	3'075'000.00	767'000.00	280'509.10	35'396.00
	Nettoergebnis	235'271.41			2'308'000.00		245'113.10
710	Wasserwerk	464'195.55	699'466.96	3'075'000.00	767'000.00	280'509.10	35'396.00
	Nettoergebnis	235'271.41			2'308'000.00		245'113.10
7101	Wasserwerk [Gemeindebetrieb]	464'195.55	699'466.96	3'075'000.00	767'000.00	280'509.10	35'396.00
7101.5030.35	Erneuerung Klosterzelgstrasse, Wasser Einwohnerrat 23.03.2022					170'086.85	
7101.5030.36	Im Moos, Lettenstrasse und Nelkenstrasse, Wasser ER 19.06.2024 / Urne 22.09.2024	291'718.70		575'000.00		1'172.45	
7101.5030.61	Massnahmen genereller Wasserversorgungsplan 2021-2024 Einwohnerrat 21.10.2020					103'121.10	
7101.5030.62	Massnahmen genereller Wasserversorgungsplan 2025-2028 Einwohnerrat 23.10.2024	45'708.00		500'000.00			

Investitionsrechnung Rechnung 2025

Funktionale Gliederung	Rechnung 2025		Budget 2025		Rechnung 2024	
	Ausgaben	Einnahmen	Ausgaben	Einnahmen	Ausgaben	Einnahmen
7101.5040.02 Erneuerung Grundwasserpumpwerk Schachen II ER 12.06.2024 / Urne 22.09.2024	126'768.85		2'000'000.00		6'128.70	
7101.6320.00 Gebenstorf, Anteil Neubau Schachen II 19.06.2024		41'267.80		667'000.00		2'042.90
7101.6370.00 Wasseranschlussgebühren		658'199.16		100'000.00		33'353.10
72 Abwasserbeseitigung	554'965.75	385'474.46	1'065'000.00	100'000.00	1'339'801.45	29'529.40
Nettoergebnis		169'491.29		965'000.00		1'310'272.05
720 Abwasserbeseitigung	554'965.75	385'474.46	1'065'000.00	100'000.00	1'339'801.45	29'529.40
Nettoergebnis		169'491.29		965'000.00		1'310'272.05
7201 Abwasserbeseitigung [Gemeindebetrieb]	554'965.75	385'474.46	1'065'000.00	100'000.00	1'339'801.45	29'529.40
7201.5030.33 Erschliessung Kanalisation Rütene Einwohnerrat / Zusatzkredit GR 65'000 23.10.2019					12'467.40	
7201.5030.35 Erneuerung Klosterzelgstrasse, Abwasser Einwohnerrat / ER 14.06.2023 23.03.2022					528'704.35	
7201.5030.36 Im Moos, Lettenstrasse und Nelkenstrasse, Abwasser ER 19.06.2024 / Urne 22.09.2024	37'956.50		440'000.00		1'172.45	
7201.5030.54 GEP; zweite Generation Einwohnerrat 21.10.2020	81'972.05		125'000.00		17'693.00	
7201.5030.55 San. Sonderbauwerke Abwasser Einwohnerrat / GR 14.10.2024 23.03.2022	210'830.55				397'630.45	
7201.5030.61 Massnahmen genereller Entwässerungsplan 2021-2024 Einwohnerrat 21.10.2020					382'133.80	
7201.5030.62 Massnahmen genereller Entwässerungsplan 2025-2028 Einwohnerrat 23.10.2024	224'206.65		500'000.00			
7201.6370.00 Abwasseranschlussgebühren		385'474.46		100'000.00		29'529.40
73 Abfallwirtschaft					182'727.25	
Nettoergebnis						182'727.25

Investitionsrechnung Rechnung 2025

Funktionale Gliederung	Rechnung 2025		Budget 2025		Rechnung 2024	
	Ausgaben	Einnahmen	Ausgaben	Einnahmen	Ausgaben	Einnahmen
730 Abfallwirtschaft Nettoergebnis					182'727.25	182'727.25
7301 Abfallwirtschaft [Gemeindebetrieb]					182'727.25	
7301.5030.04 Unterfluh Sammelstelle Dorf Budgetkredit 2024					182'727.25	
79 Raumordnung Nettoergebnis	1'095'844.00	899'909.35	1'570'000.00	1'406'000.00	759'654.15	640'026.35
		195'934.65		164'000.00		119'627.80
790 Raumordnung Nettoergebnis	1'095'844.00	899'909.35	1'570'000.00	1'406'000.00	759'654.15	640'026.35
		195'934.65		164'000.00		119'627.80
7900 Raumordnung	1'095'844.00	899'909.35	1'570'000.00	1'406'000.00	759'654.15	640'026.35
7900.5290.08 Gestaltungsplan Dohlenzelgstrasse ER 25.10.2022	68'420.50		100'000.00			
7900.5290.10 Stadtraum Bahnhof Brugg-Windisch Phase 2b+2c, brutto Einwohnerrat 25.10.2023	962'389.00		820'000.00		607'819.20	
7900.5290.11 Gebietsentwicklung Winkel, brutto Einwohnerrat 25.10.2023	65'034.50		650'000.00		151'834.95	
7900.6320.01 Beiträge Stadtraum Bahnhof Brugg-Windisch, 2b+2c Einwohnerrat 25.10.2023		766'454.35		656'000.00		488'191.40
7900.6370.02 Grundeigentümerbeiträge, Bevorschussung		133'455.00		750'000.00		151'834.95
8 VOLKSWIRTSCHAFT Nettoergebnis	1'307'263.05	167'539.60	1'375'000.00	25'000.00	806'191.90	107'350.30
		1'139'723.45		1'350'000.00		698'841.60
87 Brennstoffe und Energie Nettoergebnis	1'307'263.05	167'539.60	1'375'000.00	25'000.00	806'191.90	107'350.30
		1'139'723.45		1'350'000.00		698'841.60
871 Elektrizität Nettoergebnis	1'307'263.05	166'539.60	1'375'000.00	25'000.00	806'191.90	107'350.30
		1'140'723.45		1'350'000.00		698'841.60

Investitionsrechnung Rechnung 2025

Funktionale Gliederung	Rechnung 2025		Budget 2025		Rechnung 2024	
	Ausgaben	Einnahmen	Ausgaben	Einnahmen	Ausgaben	Einnahmen
8710 Elektrizität (allgemein)		3'809.60				15'345.40
8710.6450.00 Rückzahlung Darlehen e-sy AG Einwohnerrat 19.06.2019		3'809.60				15'345.40
8711 Elektrizitätswerk [Gemeindebetrieb]	1'151'012.00	162'730.00	1'275'000.00	25'000.00	795'046.90	63'990.00
8711.5030.35 Erneuerung Klosterzelgstrasse, Strom Einwohnerrat 23.03.2022					160'739.35	
8711.5030.36 Im Moos, Lettenstrasse und Nelkenstrasse, Strom ER 19.06.2024 / Urne 22.09.2024	538'881.20		470'000.00		1'172.50	
8711.5030.51 Projektierung LWL-Netz Einwohnerrat 27.10.2021			25'000.00			
8711.5030.61 Rahmenkredit MS- und NS Netze, 2022-2024 Einwohnerrat / Zusatz GR 25.03.2024 27.10.2021					404'985.05	
8711.5030.62 Rahmenkredit MS- und NS Netze, 2025-2028 Einwohnerrat 23.10.2024	264'461.15		500'000.00			
8711.5040.02 Trafostation GWPW Schachen II ER 12.06.2024 / Urne 22.09.2024	11'705.00		30'000.00			
8711.5040.03 Ersatz Mittelspannungsanlagen Einwohnerrat 12.03.2025	84'578.40					
8711.5060.00 Anschaffungen Smart Meter Einwohnerrat 27.10.2021	251'386.25		250'000.00		228'150.00	
8711.6370.00 Anschlussgebühren		162'730.00		25'000.00		63'990.00
8712 Elektrizitätswerk - Stromhandel/übriges	156'251.05		100'000.00		11'145.00	28'014.90
8712.5060.01 Photovoltaik-Anlage SH HPS Einwohnerrat 27.10.2021					1'645.00	
8712.5060.02 Photovoltaik-Anlage SH Neubau Dohlenzelg Urnenabstimmung 14.05.2023	156'251.05		100'000.00		9'500.00	
8712.6300.00 Beiträge PV Anlage						28'014.90
873 Nichtelektrische Energie		1'000.00				
Nettoergebnis	1'000.00					

Investitionsrechnung Rechnung 2025

Funktionale Gliederung	Rechnung 2025		Budget 2025		Rechnung 2024	
	Ausgaben	Einnahmen	Ausgaben	Einnahmen	Ausgaben	Einnahmen
8730 Nichtelektrische Energie (allgemein)		1'000.00				
8730.6550.00 Abgang Beteiligung privaten Unternehmungen		1'000.00				
9 FINANZEN UND STEUERN	2'712'390.37	23'241'250.95	2'298'000.00	24'034'600.00	812'302.05	9'715'747.20
Nettoergebnis	20'528'860.58		21'736'600.00		8'903'445.15	
99 Nicht aufgeteilte Posten	2'712'390.37	23'241'250.95	2'298'000.00	24'034'600.00	812'302.05	9'715'747.20
Nettoergebnis	20'528'860.58		21'736'600.00		8'903'445.15	
999 Abschluss	2'712'390.37	23'241'250.95	2'298'000.00	24'034'600.00	812'302.05	9'715'747.20
Nettoergebnis	20'528'860.58		21'736'600.00		8'903'445.15	
9990 Abschluss	2'712'390.37	23'241'250.95	2'298'000.00	24'034'600.00	812'302.05	9'715'747.20
9990.5900.00 Passivierte Einnahmen allgemeiner Haushalt	1'464'718.95		1'406'000.00		655'371.75	
9990.5900.01 Passivierte Einnahmen Wasserwerk	699'466.96		767'000.00		35'396.00	
9990.5900.02 Passivierte Einnahmen Abwasserbeseitigung	385'474.46		100'000.00		29'529.40	
9990.5900.04 Passivierte Einnahmen Elektrizitätswerk	162'730.00		25'000.00		92'004.90	
9990.6900.00 Aktivierte Ausgaben allgemeiner Haushalt		20'914'826.60		18'519'600.00		7'106'517.50
9990.6900.01 Aktivierte Ausgaben Wasserwerk		464'195.55		3'075'000.00		280'509.10
9990.6900.02 Aktivierte Ausgaben Abwasserbeseitigung		554'965.75		1'065'000.00		1'339'801.45
9990.6900.03 Aktivierte Ausgaben Abfallwirtschaft						182'727.25
9990.6900.04 Aktivierte Ausgaben Elektrizitätswerk		1'307'263.05		1'375'000.00		806'191.90

Investitionsrechnung Rechnung 2025

Artengliederung		Rechnung 2025		Budget 2025		Rechnung 2024	
		Ausgaben	Einnahmen	Ausgaben	Einnahmen	Ausgaben	Einnahmen
	TOTAL	25'953'641.32	25'953'641.32	26'332'600.00	26'332'600.00	10'528'049.25	10'528'049.25
5	INVESTITIONSAUSGABEN	25'953'641.32		26'332'600.00		10'528'049.25	
50	Sachanlagen	21'999'806.65		21'411'600.00		8'656'310.35	
52	Immaterielle Anlagen	1'095'844.00		1'570'000.00		759'654.15	
56	Investitionsbeiträge	145'600.30		1'053'000.00		299'782.70	
59	Übertrag an Bilanz	2'712'390.37		2'298'000.00		812'302.05	
6	INVESTITIONSEINNAHMEN		25'953'641.32		26'332'600.00		10'528'049.25
63	Investitionsbeiträge		2'707'580.77		2'298'000.00		796'956.65
64	Rückzahlung von Darlehen		3'809.60				15'345.40
65	Abgang von Beteiligungen, Grundkapitalien		1'000.00				
69	Übertrag an Bilanz		23'241'250.95		24'034'600.00		9'715'747.20

Investitionsrechnung Rechnung 2025

Artengliederung	Rechnung 2025		Budget 2025		Rechnung 2024	
	Ausgaben	Einnahmen	Ausgaben	Einnahmen	Ausgaben	Einnahmen
TOTAL	25'953'641.32	25'953'641.32	26'332'600.00	26'332'600.00	10'528'049.25	10'528'049.25
INVESTITIONSAUSGABEN	25'953'641.32		26'332'600.00		10'528'049.25	
50 Sachanlagen	21'999'806.65		21'411'600.00		8'656'310.35	
501 Strassen/Verkehrswege	319'445.90				408'342.50	
5010 Strassen/Verkehrswege	319'445.90				408'342.50	
5010.00 Strassen / Verkehrswege	319'445.90				408'342.50	
503 Tiefbauten	1'695'734.80		3'410'000.00		2'363'806.00	
5030 Tiefbauten	1'695'734.80		3'410'000.00		2'363'806.00	
5030.00 Tiefbauten			275'000.00			
5030.50 Tiefbauten (Wasser)	337'426.70		1'075'000.00		274'380.40	
5030.60 Tiefbauten (Abwasser)	554'965.75		1'065'000.00		1'339'801.45	
5030.70 Tiefbauten (Abfall)					182'727.25	
5030.80 Tiefbauten (EW)	803'342.35		995'000.00		566'896.90	
504 Hochbauten	19'197'360.60		17'188'500.00		5'343'599.75	
5040 Hochbauten	19'197'360.60		17'188'500.00		5'343'599.75	
5040.00 Hochbauten	18'974'308.35		15'158'500.00		5'343'599.75	
5040.50 Hochbauten (Wasser)	126'768.85		2'000'000.00			
5040.80 Hochbauten (EW)	96'283.40		30'000.00			

Investitionsrechnung Rechnung 2025

Artengliederung	Rechnung 2025		Budget 2025		Rechnung 2024	
	Ausgaben	Einnahmen	Ausgaben	Einnahmen	Ausgaben	Einnahmen
506 Mobilien	787'265.35		813'100.00		540'562.10	
5060 Mobilien	787'265.35		813'100.00		540'562.10	
5060.00 Mobilien	379'628.05		463'100.00		301'267.10	
5060.80 Mobilien (EW)	407'637.30		350'000.00		239'295.00	
52 Immaterielle Anlagen	1'095'844.00		1'570'000.00		759'654.15	
529 Übrige immaterielle Anlagen	1'095'844.00		1'570'000.00		759'654.15	
5290 Übrige immaterielle Anlagen	1'095'844.00		1'570'000.00		759'654.15	
5290.00 Übrige immaterielle Anlagen	1'095'844.00		1'570'000.00		759'654.15	
56 Investitionsbeiträge	145'600.30		1'053'000.00		299'782.70	
561 Investitionsbeiträge an den Kanton	103'809.20		353'000.00		247'000.00	
5610 Investitionsbeiträge an den Kanton	103'809.20		353'000.00		247'000.00	
5610.00 Investitionsbeiträge an den Kanton	103'809.20		353'000.00		247'000.00	
562 Investitionsbeiträge an Gemeinden u. Gemeindeverb.	41'791.10		700'000.00		52'782.70	
5620 Investitionsbeiträge an Gemeinden u. Gemeindeverb.	41'791.10		700'000.00		52'782.70	
5620.00 Investitionsbeiträge an Gemeinden	41'791.10		700'000.00		52'782.70	

Investitionsrechnung Rechnung 2025

Artengliederung	Rechnung 2025		Budget 2025		Rechnung 2024	
	Ausgaben	Einnahmen	Ausgaben	Einnahmen	Ausgaben	Einnahmen
59 Übertrag an Bilanz	2'712'390.37		2'298'000.00		812'302.05	
590 Passivierungen	2'712'390.37		2'298'000.00		812'302.05	
5900 Passivierte Einnahmen	2'712'390.37		2'298'000.00		812'302.05	
5900.00 Passivierte Einnahmen allg. Haushalt	1'464'718.95		1'406'000.00		655'371.75	
5900.01 Passivierte Einnahmen Wasserwerk	699'466.96		767'000.00		35'396.00	
5900.02 Passivierte Einnahmen Abwasserbeseitigung	385'474.46		100'000.00		29'529.40	
5900.04 Passivierte Einnahmen Elektrizitätswerk	162'730.00		25'000.00		92'004.90	
		25'953'641.32		26'332'600.00		10'528'049.25
63 Investitionsbeiträge		2'707'580.77		2'298'000.00		796'956.65
630 Investitionsbeiträge vom Bund						28'014.90
6300 Investitionsbeiträge vom Bund						28'014.90
6300.00 Investitionsbeiträge vom Bund						28'014.90
631 Investitionsbeiträge vom Kanton		560'000.00				
6310 Investitionsbeiträge vom Kanton		560'000.00				
6310.00 Investitionsbeiträge vom Kanton		560'000.00				
632 Investitionsbeitr. v. Gemeinden u. Gemeindeverbänden		807'722.15		1'323'000.00		490'234.30

Investitionsrechnung Rechnung 2025

Artengliederung	Rechnung 2025		Budget 2025		Rechnung 2024	
	Ausgaben	Einnahmen	Ausgaben	Einnahmen	Ausgaben	Einnahmen
6320	Investitionsbeiträge von Gemeinden u. Gemeindeverbänden			1'323'000.00		490'234.30
6320.00	Investitionsbeitr. v. Gemeinden u. Gemeindeverbänden			656'000.00		490'234.30
6320.00	Investitionsbeitr. Gemeinden (Wasser)			667'000.00		
637	Investitionsbeiträge von privaten Haushalten			975'000.00		278'707.45
6370	Investitionsbeiträge von privaten Haushalten			975'000.00		278'707.45
6370.00	Investitionsbeiträge von privaten Haushalten					151'834.95
6370.00	Beiträge Mehrwertabgeltung, Bevorschussung			750'000.00		
6370.50	Investitionsbeiträge von Privaten (WV)			100'000.00		33'353.10
6370.60	Investitionsbeiträge von Privaten (AW)			100'000.00		29'529.40
6370.80	Investitionsbeiträge von Privaten (EW)			25'000.00		63'990.00
64	Rückzahlung von Darlehen					15'345.40
6450.00	Rückzahlung Darlehen an private Unternehmungen					15'345.40
65	Abgang von Beteiligungen, Grundkapitalien					
654	Abgang von Beteiligungen an öffentlichen Unternehmungen					
	Abgang von Beteiligungen an privaten Unternehmungen					
6550.00	Abgang von Beteiligungen privaten Unternehmungen					
69	Übertrag an Bilanz		23'241'250.95	24'034'600.00		9'715'747.20
690	Aktivierungen		23'241'250.95	24'034'600.00		9'715'747.20

Investitionsrechnung Rechnung 2025

Artengliederung	Rechnung 2025		Budget 2025		Rechnung 2024	
	Ausgaben	Einnahmen	Ausgaben	Einnahmen	Ausgaben	Einnahmen
6900 Aktivierte Ausgaben		23'241'250.95		24'034'600.00		9'715'747.20
6900.00 Aktivierte Ausgaben allgemeiner Haushalt		20'914'826.60		18'519'600.00		7'106'517.50
6900.01 Aktivierte Ausgaben Wasserwerk		464'195.55		3'075'000.00		280'509.10
6900.02 Aktivierte Ausgaben Abwasserbeseitigung		554'965.75		1'065'000.00		1'339'801.45
6900.03 Aktivierte Ausgaben Abfallwirtschaft						182'727.25
6900.04 Aktivierte Ausgaben Elektrizitätswerk		1'307'263.05		1'375'000.00		806'191.90

Bilanz 2025

Bilanz		01.01.2025	Zuwachs	Abgang	31.12.2025
	AKTIVEN	166'486'804.23	278'237'953.11	265'419'009.54	179'305'747.80
10	Finanzvermögen	42'839'796.58	254'550'221.26	259'580'284.59	37'809'733.25
14	Verwaltungsvermögen	123'647'007.65	23'687'731.85	5'838'724.95	141'496'014.55
	PASSIVEN	166'486'804.23	153'198'993.30	140'380'049.73	179'305'747.80
20	Fremdkapital	32'653'943.88	151'582'394.06	138'860'377.78	45'375'960.16
29	Eigenkapital	133'832'860.35	1'616'599.24	1'519'671.95	133'929'787.64

Bilanz 2025

Bilanz		01.01.2025	Zuwachs	Abgang	31.12.2025
1	AKTIVEN	166'486'804.23	278'237'953.11	265'419'009.54	179'305'747.80
10	Finanzvermögen	42'839'796.58	254'550'221.26	259'580'284.59	37'809'733.25
100	Flüssige Mittel und kurzfristige Geldanlagen	5'542'403.43	99'893'429.62	100'121'791.22	5'314'041.83
1000	Kasse	27'485.45	168'803.05	186'084.90	10'203.60
10000	Hauptkasse	25'226.95	166'148.60	183'444.50	7'931.05
10000.01	Kasse Finanzen	25'226.95	166'148.60	183'444.50	7'931.05
10001	Nebenkassen	2'258.50	2'654.45	2'640.40	2'272.55
10001.01	Kasse Einwohnerdienste	2'258.50		758.50	1'500.00
10001.02	Kasse Jugendtreff		2'654.45	1'881.90	772.55
1001	Post	3'187'970.02	34'483'264.48	35'491'203.83	2'180'030.67
10010	Post-Geschäftskonten	3'187'970.02	34'483'264.48	35'491'203.83	2'180'030.67
10010.01	Postfinance CH25 0900 0000 5000 1529 6 (Finanzen)	2'296'489.13	32'224'259.95	33'121'830.22	1'398'918.86
10010.02	Postfinance CH11 0900 0000 6028 3409 3 (Soziale Dienste)	891'480.89	2'259'004.53	2'369'373.61	781'111.81
1002	Bank	2'317'087.96	65'236'972.09	64'436'112.49	3'117'947.56
10020	Bankkontokorrente	2'317'087.96	65'236'972.09	64'436'112.49	3'117'947.56
10020.01	AKB Brugg CH85 0076 1020 0864 3103 8	1'326'087.37	63'536'076.44	62'324'997.56	2'537'166.25
10020.02	Credit Suisse CH12 0483 5044 0732 3100 0	640'828.28	395'989.16	1'036'817.44	
10020.03	RAB Windisch CH70 8080 8001 0669 4665 8	290'447.41	364'883.64	567'715.86	87'615.19

Bilanz 2025

Bilanz	01.01.2025	Zuwachs	Abgang	31.12.2025
10020.04 RAB Windisch "Bargeldverkehr"; CH95 8080 8002 8190 4741 1	47'495.38		4'110.00	43'385.38
10020.05 RAB Rohrdorferberg, CH14 8080 8002 2619 5022 4	12'229.52		42.00	12'187.52
10020.06 UBS Group AG CH93 0023 2232 1479 2501 V		940'022.85	502'429.63	437'593.22
1009 Übrige flüssige Mittel	9'860.00	4'390.00	8'390.00	5'860.00
10090 Übrige flüssige Mittel	9'860.00	4'390.00	8'390.00	5'860.00
10090.01 Gutscheine Reka	8'040.00	4'390.00	8'040.00	4'390.00
10090.02 Gutscheine Sozialdienst	1'820.00		350.00	1'470.00
101 Forderungen	14'799'594.37	151'137'475.45	152'077'486.67	13'859'583.15
1010 Forderungen aus Lieferungen und Leistungen ggü. Dritten	7'408'706.01	20'166'936.53	20'692'432.96	6'883'209.58
10100 Forderungen aus Lieferungen und Leistungen	7'405'552.20	20'166'549.78	20'689'279.15	6'882'822.83
10100.01 Debitoren IS-E (Elektrizitäts- und Wasserwerk)	4'414'711.05	11'151'589.85	12'301'712.70	3'264'588.20
10100.02 Debitoren IS-E (Schule)	155'119.00	1'196'357.90	1'190'823.65	160'653.25
10100.03 Debitoren IS-E (div. Forderungen)	985'803.60	4'989'650.15	4'753'128.55	1'222'325.20
10100.10 diverse Debitoren	1'849'918.55	2'828'951.88	2'443'614.25	2'235'256.18
10101 Forderungen Verrechnungssteuer	3'153.81	386.75	3'153.81	386.75
10101.01 Verrechnungssteuern	3'153.81	386.75	3'153.81	386.75
1011 Kontokorrente mit Dritten	407'628.71	387'541.20	411'125.10	384'044.81
10110 Kontokorrente mit Dritten	407'628.71	387'541.20	411'125.10	384'044.81
10110.01 Kontokorrent mit Ortsbürgergemeinde	407'628.71	116'800.00	140'383.90	384'044.81

Bilanz 2025

Bilanz	01.01.2025	Zuwachs	Abgang	31.12.2025
10110.31 KK Allgemein GB3		32'963.25	32'963.25	
10110.32 KK MWSt GB3		10'000.00	10'000.00	
10110.33 KK Geldkonto GB3		152'022.00	152'022.00	
10110.34 KK Debi/Kredi GB3		75'755.95	75'755.95	
1012 Steuerforderungen	6'818'051.54	118'796'123.27	119'264'892.12	6'349'282.69
10120 Forderungen allgemeine Gemeindesteuern	6'224'477.54	118'338'669.27	118'555'777.12	6'007'369.69
10120.01 SL Sammelkonto	6'478'153.19	56'362'016.25	56'502'327.35	6'337'842.09
10120.02 SL Direktzahlungen		1'825'459.90	1'825'459.90	
10120.03 SL ESR-Zahlungen		48'910'479.79	48'910'479.79	
10120.04 Ausstand Steuern juristische Personen	205.35	1'465'107.95	1'465'256.70	56.60
10120.05 SL Rückerstattung/Verrechnung/Umbuchung		2'107'813.35	2'107'813.35	
10120.06 SL Steuern Rückerstattungen auf Konto		6'067'111.03	6'067'111.03	
10120.08 SL Steuern Verrechnungssteuern		1'095'181.95	1'095'181.95	
10120.09 SL Steuern stornierte/verallene ASR		380'771.10	380'771.10	
10120.10 Steuern 2000 und älter		2'937.80	2'937.80	
10120.11 Eingang abgeschriebener Steuern		61'019.15	61'019.15	
10120.99 WB auf Forderungen allg. Gemeindesteuern	-253'881.00	60'771.00	137'419.00	-330'529.00
10121 Forderungen Grundsteuern	593'574.00	457'454.00	709'115.00	341'913.00
10121.11 Nach- und Strafsteuern	23'390.25	36'275.15	23'390.25	36'275.15
10121.12 Grundstückgewinnsteuern	392'085.60	202'099.00	392'085.60	202'099.00
10121.13 Erbschafts- und Schenkungssteuern	232'868.15	164'309.85	232'868.15	164'309.85
10121.99 WB auf Forderungen Sondersteuern	-54'770.00	54'770.00	60'771.00	-60'771.00
1013 Vorauszahlungen an Dritte	37'984.05	1'121'169.43	1'082'154.89	76'998.59

Bilanz 2025

Bilanz	01.01.2025	Zuwachs	Abgang	31.12.2025
10130 Vorauszahlungen an Dritte	37'984.05	1'121'169.43	1'082'154.89	76'998.59
10130.00 Alimentenzahlungen		42'386.00	42'386.00	
10130.01 Saldoübertrag Abrechnung Sozialhilfe		23'538.24	23'538.24	
10130.02 Vorschüsse Sozialhilfe/EBH/Alimente	33'868.35	1'043'424.69	1'012'114.95	65'178.09
10130.04 DL-Abo Talus Informatik AG	4'115.70	11'820.50	4'115.70	11'820.50
1014 Transferforderungen	120'805.85	404'111.15	411'811.55	113'105.45
10140 Transferforderungen	120'805.85	404'111.15	411'811.55	113'105.45
10140.02 Transferforderungen Sozialdienst	120'805.85	404'111.15	411'811.55	113'105.45
1015 Interne Kontokorrente	500.00	10'230'201.20	10'230'701.20	
10153 Abrechnungskonto Löhne	500.00	9'090'848.90	9'091'348.90	
10153.01 Durchlaufkonto Lohn	500.00	9'090'848.90	9'091'348.90	
10154 Abrechnungskonto Zahlungsverkehr		160'212.40	160'212.40	
10154.03 Abrechnungskonto bargeldlose Zahlungen EWK		160'212.40	160'212.40	
10155 Weitere Abrechnungskonten		979'139.90	979'139.90	
10155.02 Durchlaufkonto Kasse Sozialdienst		494'713.35	494'713.35	
10155.81 Mehrwertsteuerpflichtige Verrechnungen		484'426.55	484'426.55	
1019 Übrige Forderungen	5'918.21	31'392.67	-15'631.15	52'942.03
10190 Depotzahlungen und Hinterlegungen	5'918.21	5.17		5'923.38

Bilanz 2025

Bilanz	01.01.2025	Zuwachs	Abgang	31.12.2025
10190.01 Mietkautionen Asylwesen	5'918.21	5.17		5'923.38
10192 MWST-Vorsteuerguthaben		31'387.50	-15'631.15	47'018.65
10192.02 MWST-Vorsteuerguthaben IR Wasserwerk		-67.75	-67.75	
10192.11 MWST-Vorsteuerguthaben ER Abwasser		-48.05	-48.05	
10192.12 MWST-Vorsteuerguthaben IR Abwasser		-611.95	-611.95	
10192.31 MWST-Vorsteuerguthaben ER Elektrizitätswerk		-14'869.70	-14'869.70	
10192.32 MWST-Vorsteuerguthaben IR Elektrizitätswerk		-33.70	-33.70	
10192.80 MWST-Abrechnungskonto		47'018.65		47'018.65
102 Kurzfristige Finanzanlagen	5'003'033.83	2'000'002.03	7'000'000.00	3'035.86
1020 Kurzfristige Darlehen	5'000'000.00		5'000'000.00	
10200 Kurzfristige Darlehen FV	5'000'000.00		5'000'000.00	
10200.00 Kurzfristiger Anteil von langfristigen Anlagen FV	5'000'000.00		5'000'000.00	
1022 Verzinsliche Anlagen	3'033.83	2.03		3'035.86
10220 Kurzfr. verzinsliche Anlagen FV	3'033.83	2.03		3'035.86
10220.00 Mietkautionen Logopädie	3'033.83	2.03		3'035.86
1023 Festgelder		2'000'000.00	2'000'000.00	
10230 Festgeldanlagen		2'000'000.00	2'000'000.00	
10230.02 Festgeldanlage AKB Brugg		2'000'000.00	2'000'000.00	

Bilanz 2025

Bilanz		01.01.2025	Zuwachs	Abgang	31.12.2025
104	Aktive Rechnungsabgrenzungen	330'221.70	419'324.06	330'221.70	419'324.06
1040	Personalaufwand	2'100.40	5'452.70	2'100.40	5'452.70
10400	RA Personalaufwand	2'100.40	5'452.70	2'100.40	5'452.70
10400.01	RA Personalaufwand	2'100.40	5'452.70	2'100.40	5'452.70
1041	Sach- und übriger Betriebsaufwand	3'109.00	20'709.00	3'109.00	20'709.00
10410	RA Sach- und übriger Betriebsaufwand	3'109.00	20'709.00	3'109.00	20'709.00
10410.01	RA Sach- und übriger Betriebsaufwand	3'109.00	20'709.00	3'109.00	20'709.00
1042	Steuern	325'012.30	368'495.81	325'012.30	368'495.81
10420	RA Steuern	325'012.30	368'495.81	325'012.30	368'495.81
10420.01	RA Steuern	325'012.30	368'495.81	325'012.30	368'495.81
1043	Transfers der Erfolgsrechnung		24'666.55		24'666.55
10430	RA Transfers der Erfolgsrechnung		24'666.55		24'666.55
10430.01	RA Transfers der Erfolgsrechnung		24'666.55		24'666.55
106	Vorräte	43'000.00	25'000.00	43'000.00	25'000.00
1060	Vorräte	43'000.00	25'000.00	43'000.00	25'000.00
10600	Vorräte allgemeiner Haushalt	43'000.00	25'000.00	43'000.00	25'000.00

Bilanz 2025

Bilanz	01.01.2025	Zuwachs	Abgang	31.12.2025
10600.01 Heizölvorrat	43'000.00	25'000.00	43'000.00	25'000.00
107 Finanzanlagen	8'134'937.95	133'455.00	7'785.00	8'260'607.95
1070 Aktien und Anteilscheine	8'700.00			8'700.00
10700 Aktien und Anteilscheine	8'700.00			8'700.00
10700.01 Aktien Vianco AG	5'500.00			5'500.00
10700.03 Anteilschein Gen. Schweiz. Bibliotheksdienst	1'000.00			1'000.00
10700.04 Anteilschein Raiffeisenbank Wasserschloss	200.00			200.00
10700.05 Anteilschein WBG Brugg-Windisch	2'000.00			2'000.00
1072 Langfristige Forderungen	8'126'237.95	133'455.00	7'785.00	8'251'907.95
10720 Langfristige Forderungen	8'126'237.95	133'455.00	7'785.00	8'251'907.95
10720.00 Forderungen Mehrwertausgleich Gemeinde	5'204'168.00			5'204'168.00
10720.01 Forderungen Mehrwertausgleich Kanton	2'692'385.00			2'692'385.00
10720.05 Kanton Aargau; Landkauf Birrfeld, Pacht Dägerli (bis 2034)	77'850.00		7'785.00	70'065.00
10720.06 Bevorschussung Gebietentwicklung Winkel (ER 25.10.23)	151'834.95	65'034.50		216'869.45
10720.07 Bevorschussung Gestaltungsplan Dohlenzelg (ER 25.10.22)		68'420.50		68'420.50
108 Sachanlagen FV	8'986'605.30	941'535.10		9'928'140.40
1080 Grundstücke FV	6'661'201.30	56'939.10		6'718'140.40
10800 Grundstücke FV	6'661'201.30	56'939.10		6'718'140.40
10800.01 Grundstücke Finanzvermögen (EG)	6'653'296.50			6'653'296.50

Bilanz 2025

Bilanz	01.01.2025	Zuwachs	Abgang	31.12.2025
10800.03 Gestaltungsplan Chilefeld, CHF 470'000, ER 01.11.2023	7'904.80	56'939.10		64'843.90
1084 Gebäude FV	2'325'404.00	884'596.00		3'210'000.00
10840 Gebäude FV	2'325'404.00	884'596.00		3'210'000.00
10840.01 Gebäude Finanzvermögen (EG)	2'325'404.00	884'596.00		3'210'000.00
14 Verwaltungsvermögen	123'647'007.65	23'687'731.85	5'838'724.95	141'496'014.55
140 Sachanlagen VV	110'166'197.65	21'942'475.70	4'119'848.20	127'988'825.15
1400 Grundstücke VV	31'832'204.50			31'832'204.50
14000 Grundstücke allgemeiner Haushalt	31'832'204.50			31'832'204.50
14000.01 Grundstücke allg. Haushalt	31'832'204.50			31'832'204.50
1401 Strassen / Verkehrswege	4'140'550.85		156'004.85	3'984'546.00
14010 Strassen / Verkehrswege allgemeiner Haushalt	4'140'550.85		156'004.85	3'984'546.00
14010.01 Strassen/Verkehrswege allg. Haushalt	6'235'815.20			6'235'815.20
14010.99 WB Strassen/Verkehrswege allg. Haushalt	-2'095'264.35		156'004.85	-2'251'269.20
1403 Tiefbauten	35'570'208.30	287'973.40	1'148'305.30	34'709'876.40
14030 Tiefbauten allgemeiner Haushalt	1'716'671.00		99'710.00	1'616'961.00
14030.01 Tiefbauten allg. Haushalt	3'951'464.30			3'951'464.30
14030.99 WB Tiefbauten allg. Haushalt	-2'234'793.30		99'710.00	-2'334'503.30

Bilanz 2025

Bilanz	01.01.2025	Zuwachs	Abgang	31.12.2025
14031 Tiefbauten Wasserwerk	8'891'313.70	2'057.75	232'902.70	8'660'468.75
14031.01 Tiefbauten Wasserwerk	11'632'435.36	2'057.75		11'634'493.11
14031.99 WB Tiefbauten Wasserwerk	-2'741'121.66		232'902.70	-2'974'024.36
14032 Tiefbauten Abwasserbeseitigung	16'727'630.60	202'883.35	526'480.60	16'404'033.35
14032.01 Tiefbauten Abwasserbeseitigung	24'297'929.85	202'883.35		24'500'813.20
14032.99 WB Tiefbauten Abwasserbeseitigung	-7'570'299.25		526'480.60	-8'096'779.85
14033 Tiefbauten Abfallwirtschaft	308'897.25		16'157.25	292'740.00
14033.01 Tiefbauten Abfallwirtschaft	341'944.85			341'944.85
14033.99 WB Tiefbauten Abfallwirtschaft	-33'047.60		16'157.25	-49'204.85
14034 Tiefbauten Elektrizitätswerk	7'925'695.75	83'032.30	273'054.75	7'735'673.30
14034.01 Tiefbauten Elektrizitätswerk	13'105'931.20	83'032.30		13'188'963.50
14034.99 WB Tiefbauten Elektrizitätswerk	-5'180'235.45		273'054.75	-5'453'290.20
1404 Hochbauten	24'469'756.00	119'595.60	1'724'516.40	22'864'835.20
14040 Hochbauten allgemeiner Haushalt	21'865'934.00	75'315.50	1'562'140.00	20'379'109.50
14040.01 Hochbauten allg. Haushalt	47'120'084.60	75'315.50		47'195'400.10
14040.99 WB Hochbauten allg. Haushalt	-25'254'150.60		1'562'140.00	-26'816'290.60
14041 Hochbauten Wasserwerk	215'030.00		10'950.00	204'080.00
14041.01 Hochbauten Wasserwerk	318'426.15			318'426.15
14041.99 WB Hochbauten Wasserwerk	-103'396.15		10'950.00	-114'346.15

Bilanz 2025

Bilanz	01.01.2025	Zuwachs	Abgang	31.12.2025
14042 Hochbauten Abwasserbeseitigung				
14042.01 Hochbauten Abwasserbeseitigung	5'958.95			5'958.95
14042.99 WB Hochbauten Abwasserbeseitigung	-5'958.95			-5'958.95
14043 Hochbauten Abfallwirtschaft				
14043.01 Hochbauten Abfallwirtschaft	11'917.95			11'917.95
14043.99 WB Hochbauten Abfallwirtschaft	-11'917.95			-11'917.95
14044 Hochbauten Elektrizitätswerk	1'394'188.60	44'280.10	68'700.60	1'369'768.10
14044.01 Hochbauten Elektrizitätswerk (8711)	2'679'563.29	44'280.10		2'723'843.39
14044.02 Hochbauten Elektrizitätswerk (8712)	230'597.25			230'597.25
14044.99 WB Hochbauten Elektrizitätswerk	-1'515'971.94		68'700.60	-1'584'672.54
14045 Hochbauten HPS Windisch	994'603.40		82'725.80	911'877.60
14045.01 Liegenschaft HPS Windisch	1'974'698.35			1'974'698.35
14045.99 WB Hochbauten HPS Windisch	-980'094.95		82'725.80	-1'062'820.75
1405 Waldungen	40'390.00			40'390.00
14050 Waldungen allgemeiner Haushalt	40'390.00			40'390.00
14050.01 Waldungen allgemeiner Haushalt	40'390.00			40'390.00
1406 Mobilien VV	3'712'066.85	689'976.90	489'753.85	3'912'289.90
14060 Mobilien allgemeiner Haushalt	1'105'929.10	379'628.05	289'984.10	1'195'573.05
14060.01 Mobilien allg. Haushalt	3'739'640.35	379'628.05		4'119'268.40
14060.99 WB Mobilien allg. Haushalt	-2'633'711.25		289'984.10	-2'923'695.35

Bilanz 2025

Bilanz	01.01.2025	Zuwachs	Abgang	31.12.2025
14061 Mobilien Wasserwerk	83'540.00		18'680.00	64'860.00
14061.01 Mobilien Wasserwerk	177'904.80			177'904.80
14061.99 WB Mobilien Wasserwerk	-94'364.80		18'680.00	-113'044.80
14064 Mobilien Elektrizitätswerk	2'522'597.75	310'348.85	181'089.75	2'651'856.85
14064.01 Mobilien Elektrizitätswerk	8'369'731.25	310'348.85		8'680'080.10
14064.99 WB Mobilien Elektrizitätswerk	-5'847'133.50		181'089.75	-6'028'223.25
14065 Mobilien HPS Windisch				
14065.01 Mobilien HPS Windisch	144'510.65			144'510.65
14065.99 WB Mobilien HPS Windisch	-144'510.65			-144'510.65
1407 Anlagen im Bau VV	10'401'021.15	20'844'929.80	601'267.80	30'644'683.15
14070 Anlagen im Bau allgemeiner Haushalt	10'383'917.95	19'260'229.85	560'000.00	29'084'147.80
14070.10 Anlagen im Bau, Strassen/Verkehrswege	1'172.45	319'445.90	560'000.00	-239'381.65
14070.30 Anlagen im Bau, Tiefbauten allg. Haushalt	346'110.95	41'791.10		387'902.05
14070.40 Anlagen im Bau, Hochbauten allg. Haushalt	10'036'634.55	18'898'992.85		28'935'627.40
14071 Anlagen im Bau Wasserwerk	5'258.25	462'137.80	41'267.80	426'128.25
14071.30 Anlagen im Bau, Tiefbauten Wasserwerk	1'172.45	335'368.95		336'541.40
14071.40 Anlagen im Bau, Hochbauten Wasserwerk	4'085.80	126'768.85	41'267.80	89'586.85
14072 Anlagen im Bau Abwasserbeseitigung	1'172.45	252'960.35		254'132.80
14072.30 Anlagen im Bau, Tiefbauten Abwasserbeseitigung	1'172.45	252'960.35		254'132.80

Bilanz 2025

Bilanz	01.01.2025	Zuwachs	Abgang	31.12.2025
14074 Anlagen im Bau Elektrizitätswerk	10'672.50	869'601.80		880'274.30
14074.30 Anlagen im Bau, Tiefbauten Elektrizitätswerk	1'172.50	617'067.35		618'239.85
14074.40 Anlagen im Bau, Hochbauten Elektrizitätswerk	9'500.00	252'534.45		262'034.45
142 Immaterielle Anlagen	1'523'287.00	1'194'966.05	1'111'325.25	1'606'927.80
1427 Immaterielle Anlagen in Realisierung	191'029.10	1'194'966.05	899'909.35	486'085.80
14270 Immat. Anlagen in Realisierung allgemeiner Haushalt	138'250.20	1'095'844.00	899'909.35	334'184.85
14270.01 Immat. Anl. in Realisierung allg. Haushalt	138'250.20	1'095'844.00	899'909.35	334'184.85
14272 Immat. Anlagen in Realisierung Abwasserbeseitigung	52'778.90	99'122.05		151'900.95
14272.01 Immat. Anl. in Realisierung Abwasserbeseitigung	52'778.90	99'122.05		151'900.95
1429 Übrige immaterielle Anlagen	1'332'257.90		211'415.90	1'120'842.00
14290 Übr. immat. Anlagen allgemeiner Haushalt	428'891.00		93'480.00	335'411.00
14290.01 Übrige immaterielle Anlagen allg. Haushalt	3'049'378.20			3'049'378.20
14290.99 WB übr. immat. Anlagen allg. Haushalt	-2'620'487.20		93'480.00	-2'713'967.20
14292 Übrige immaterielle Anlagen Abwasserbeseitigung	903'366.90		117'935.90	785'431.00
14292.01 Übrige immaterielle Anlagen Abwasserbeseitigung	1'509'572.90			1'509'572.90
14292.99 WB Übrige immat. Anlagen Abwasserbeseitigung	-606'206.00		117'935.90	-724'141.90
144 Darlehen	3'809.60		3'809.60	
1445 Darlehen an private Unternehmungen	3'809.60		3'809.60	

Bilanz 2025

Bilanz	01.01.2025	Zuwachs	Abgang	31.12.2025
14450 Darlehen an private Unternehmungen allgemeiner Haushalt	3'809.60		3'809.60	
14450.01 Darlehen e-sy AG	3'809.60		3'809.60	
145 Beteiligungen, Grundkapitalien	6'959'102.00	17'919.00	1'000.00	6'976'021.00
1454 Beteiligungen an öffentlichen Unternehmungen	6'958'101.00			6'958'101.00
14540 Beteiligungen an öffentlichen Unternehmungen allg. Haushalt	6'958'101.00			6'958'101.00
14540.01 Beteiligung Campussaal Betriebs AG	250'000.00			250'000.00
14540.02 Beteiligung Campussaal Immobilien AG	4'000'000.00			4'000'000.00
14540.03 Beteiligung Sanavita AG	2'843'100.00			2'843'100.00
14540.04 Beteiligung Spitex Region Brugg AG	115'000.00			115'000.00
14540.99 WB Beteil. an öff. Unternehmungen allg. Haushalt	-249'999.00			-249'999.00
1455 Beteiligungen an privaten Unternehmungen	1'001.00	17'919.00	1'000.00	17'920.00
14550 Beteiligungen an privaten Unternehmungen allg. Haushalt	1'001.00	17'919.00	1'000.00	17'920.00
14550.01 Beteiligung Infosolar Genossenschaft	1'000.00		1'000.00	
14550.02 Beteiligung e-sy AG	17'920.00			17'920.00
14550.99 WB Beteil. an priv. Unternehmungen allg. Haushalt	-17'919.00	17'919.00		
146 Investitionsbeiträge	4'994'611.40	532'371.10	602'741.90	4'924'240.60
1461 Investitionsbeiträge an den Kanton	4'379'150.00	225'280.95	162'260.00	4'442'170.95
14610 Investitionsbeiträge an den Kanton allg. Haushalt	4'379'150.00	225'280.95	162'260.00	4'442'170.95

Bilanz 2025

Bilanz	01.01.2025	Zuwachs	Abgang	31.12.2025
14610.01 Investitionsbeiträge an den Kanton allg. Haushalt	6'377'554.85	225'280.95		6'602'835.80
14610.99 WB Investitionsbeiträge an Kantone allg. Haushalt	-1'998'404.85		162'260.00	-2'160'664.85
1464 Investitionsbeiträge an öffentliche Unternehmungen	147'900.00		11'920.00	135'980.00
14640 Investitionsbeiträge an öff. Unternehmungen allg. Haushalt	147'900.00		11'920.00	135'980.00
14640.01 Inv.-Beitr. an öff. Unternehmungen allg. Haushalt	417'200.00			417'200.00
14640.99 WB Inv.-Beitr. an öff. Unternehmungen allg. Haushalt	-269'300.00		11'920.00	-281'220.00
1469 Investitionsbeiträge an Anlagen im Bau	467'561.40	307'090.15	428'561.90	346'089.65
14690 Investitionsbeiträge an Anlagen im Bau allg. Haushalt	467'561.40	307'090.15	428'561.90	346'089.65
14690.01 Inv.-Beiträge an Anlagen im Bau allg. Haushalt	467'561.40	307'090.15	428'561.90	346'089.65
2 PASSIVEN	166'486'804.23	153'198'993.30	140'380'049.73	179'305'747.80
20 Fremdkapital	32'653'943.88	151'582'394.06	138'860'377.78	45'375'960.16
200 Laufende Verbindlichkeiten	12'333'655.38	118'311'111.69	118'178'444.53	12'466'322.54
2000 Lauf. Verbindlichkeiten aus Lieferungen u. Leistungen v. Dritten	5'766'791.71	63'585'940.15	63'779'789.71	5'572'942.15
20000 Lauf. Verbindlichkeiten aus Lieferungen u. Leistungen v. Dritten	5'766'791.71	61'020'941.30	61'214'790.86	5'572'942.15
20000.01 Kreditoren Abacus	5'679'833.25	58'495'470.55	58'750'810.20	5'424'493.60
20000.02 diverse Kreditoren	86'958.46	156'023.55	94'533.46	148'448.55
20000.03 Kreditoren Tutoris (Sozialdienst)		2'369'447.20	2'369'447.20	

Bilanz 2025

Bilanz	01.01.2025	Zuwachs	Abgang	31.12.2025
20001 Kreditoren Sozial- und Personalversicherungen		2'564'998.85	2'564'998.85	
20001.01 AHV/ALV/IV/EO/FAK-Beiträge		1'212'534.50	1'212'534.50	
20001.02 Pensionskasse		1'126'618.85	1'126'618.85	
20001.03 Unfallversicherung Visana		78'812.90	78'812.90	
20001.04 Unfallversicherung SUVA		60'507.80	60'507.80	
20001.05 Krankentaggeldversicherung		86'524.80	86'524.80	
2002 Steuern	5'901'851.67	30'080'918.81	29'738'523.34	6'244'247.14
20020 Verpflichtungen aus allgemeinen Gemeindesteuern	5'888'919.00	29'043'619.59	28'688'291.45	6'244'247.14
20020.01 Kantonssteuern	2'192'174.60	23'692'156.60	23'612'776.30	2'271'554.90
20020.02 Ref. Kirchensteuern	-54'859.45	878'518.10	643'194.30	180'464.35
20020.03 Röm.-kath. Kirchensteuern	154'200.90	712'293.50	692'497.40	173'997.00
20020.04 Chr.-kath. Kirchensteuern	1'634.30	4'230.95	1'778.25	4'087.00
20020.05 Direkte Bundessteuern		142'276.55	142'276.55	
20020.13 Haben-Saldo SL Steuerbezug	1'029'848.15	601'587.24	1'029'848.15	601'587.24
20020.14 Überzahlung Steuern ordentliches Verfahren	2'411'504.15	2'439'803.75	2'411'504.15	2'439'803.75
20020.15 Überzahlung Sondersteuern	12'427.30	12'422.70	12'427.30	12'422.70
20020.16 Ausstand juristische Personen	141'989.05	560'330.20	141'989.05	560'330.20
20022 Steuerschulden MWST	12'932.67	1'037'299.22	1'050'231.89	
20022.01 MWST-Umsatzsteuer Wasserwerk		-37.83	-37.83	
20022.11 MWST-Umsatzsteuer Abwasser		-128.34	-128.34	
20022.21 MWST-Umsatzsteuer Abfallwirtschaft		-120.10	-120.10	
20022.31 MWST-Umsatzsteuer Elektrizitätswerk		-7'683.76	-7'683.76	
20022.80 MWST Abrechnungskonto	12'932.67	1'045'269.25	1'058'201.92	

Bilanz 2025

Bilanz		01.01.2025	Zuwachs	Abgang	31.12.2025
2003	Erhaltene Anzahlungen von Dritten	28'066.40		28'066.40	
20030	Erhaltene Anzahlungen von Dritten	28'066.40		28'066.40	
20030.00	Erhaltene Anzahlung von Dritten	28'066.40		28'066.40	
2005	Interne Kontokorrente	5'938.05	24'639'401.23	24'631'995.08	13'344.20
20053	Abrechnungskonten Löhne	167.20	40'998.70	36'945.15	4'220.75
20053.01	Abrechnungskonto Löhne		29'369.85	29'369.85	
20053.02	Quellensteuer Personal	167.20	11'628.85	7'575.30	4'220.75
20054	Abrechnungskonten Zahlungsverkehr		18'256'123.47	18'256'123.47	
20054.02	Abrechnungskonto ESR-Eingänge		18'256'103.47	18'256'103.47	
20054.03	Abrechnungskonto Bankzahlungen IS-E		20.00	20.00	
20055	Weitere Abrechnungskonten	5'770.85	6'342'279.06	6'338'926.46	9'123.45
20055.80	Durchlaufposten Zahlungen	125.00		125.00	
20055.81	Abrechnungskonto Einwohnerdienste		242'594.25	242'594.25	
20055.82	Abrechnungskonto Tutoris (Sozialdienst)		954'933.65	954'933.65	
20055.84	Stockgeld Freibad		4'050.00	4'050.00	
20055.85	Fehler-Konto ESR-Eingänge	5'645.85	6'690.85	3'213.25	9'123.45
20055.87	WSH Klientin (Sozialhilfe)		4'066'825.51	4'066'825.51	
20055.88	EBH Klientin (Elternschaftsbeihilfe)		23'388.10	23'388.10	
20055.89	Alimenten Schuldnerin/Gläubigerin		787'326.35	787'326.35	
20055.90	Lohnverwaltung Klient		176'775.30	176'775.30	
20055.91	Vorschuss Lohnverwaltung		77'298.25	77'298.25	
20055.92	Vorschuss Sozialhilfe		2'396.80	2'396.80	

Bilanz 2025

Bilanz		01.01.2025	Zuwachs	Abgang	31.12.2025
2006	Depotgelder und Kautionen	630'927.55	4'851.50	50.00	635'729.05
20060	Depotgelder und Kautionen	630'927.55	4'851.50	50.00	635'729.05
20060.01	Grabunterhalt	91'207.55	4'821.50		96'029.05
20060.04	Depot Kaffee-Badge	410.00	30.00	50.00	390.00
20060.11	Fenaco, Beitrag Rückbau "Volg" Gebäude	75'000.00			75'000.00
20060.12	Bevorschussung Gebietsentwicklung Winkel	464'310.00			464'310.00
2009	Übrige Verpflichtungen	80.00		20.00	60.00
20090	Übrige Verpflichtungen	80.00		20.00	60.00
20090.02	Bargeld Fundbüro	80.00		20.00	60.00
201	Kurzfristige Finanzverbindlichkeiten	1'500'000.00	17'000'000.00	15'500'000.00	3'000'000.00
2010	Verbindlichkeiten ggü . Finanzintermediären		14'000'000.00	14'000'000.00	
20102	Kurzfristige Verbindlichkeiten gegenüber Banken		14'000'000.00	14'000'000.00	
20102.01	AKB Fester Vorschuss Rollover, kurzfristig		5'000'000.00	5'000'000.00	
20102.02	Postfinance, kurzfristige Geldaufnahme		9'000'000.00	9'000'000.00	
2014	Kurzfristiger Anteil langfristiger Verbindlichkeiten	1'500'000.00	3'000'000.00	1'500'000.00	3'000'000.00
20140	Kurzfristiger Anteil langfristiger Verbindlichkeiten	1'500'000.00	3'000'000.00	1'500'000.00	3'000'000.00
20140.00	Kurzfristiger Anteil von langfristigen Darlehen	1'500'000.00	3'000'000.00	1'500'000.00	3'000'000.00

Bilanz 2025

Bilanz		01.01.2025	Zuwachs	Abgang	31.12.2025
204	Passive Rechnungsabgrenzungen	1'944'143.45	1'557'843.75	1'950'690.45	1'551'296.75
2040	Personalaufwand	1'500.00	2'000.00	1'500.00	2'000.00
20400	RA Personalaufwand	1'500.00	2'000.00	1'500.00	2'000.00
20400.01	RA Personalaufwand	1'500.00	2'000.00	1'500.00	2'000.00
2041	Sach- und übriger Betriebsaufwand	269'897.00	110'320.55	269'897.00	110'320.55
20410	RA Sach- und übriger Betriebsaufwand	269'897.00	110'320.55	269'897.00	110'320.55
20410.01	RA Sach- und übriger Betriebsaufwand	269'897.00	110'320.55	269'897.00	110'320.55
2042	Steuern	913'277.85	634'483.40	913'277.85	634'483.40
20420.01	RA Steuern	913'277.85	634'483.40	913'277.85	634'483.40
2043	Transfers der Erfolgsrechnung	688'234.25	751'524.80	688'234.25	751'524.80
20430	RA Transfers der Erfolgsrechnung	688'234.25	751'524.80	688'234.25	751'524.80
20430.01	RA Transfers der Erfolgsrechnung	688'234.25	751'524.80	688'234.25	751'524.80
2044	Finanzaufwand / Finanzertrag	68'441.25	47'005.00	68'441.25	47'005.00
20440	RA Finanzaufwand / Finanzertrag	68'441.25	47'005.00	68'441.25	47'005.00
20440.01	RA Finanzaufwand / Finanzertrag	68'441.25	47'005.00	68'441.25	47'005.00
2045	Übriger betrieblicher Ertrag	2'793.10	12'510.00	9'340.10	5'963.00

Bilanz 2025

Bilanz	01.01.2025	Zuwachs	Abgang	31.12.2025
20450 RA übriger betrieblicher Ertrag	2'793.10	12'510.00	9'340.10	5'963.00
20450.01 RA übriger betrieblicher Ertrag	2'793.10	5'963.00	2'793.10	5'963.00
20450.70 RA übriger betrieblicher Ertrag (OG)		6'547.00	6'547.00	
205 Kurzfristige Rückstellungen	246'302.50	39'467.50	4'050.00	281'720.00
2050 Kurzfr. Rückstellungen aus Mehrleistungen des Personals	246'302.50	39'467.50	4'050.00	281'720.00
20500 Kurzfr. Rückstellungen aus Mehrleistungen des Personals	246'302.50	39'467.50	4'050.00	281'720.00
20500.01 Rückstellungen Überzeit-/Ferienguthaben EG	195'620.00	17'080.00		212'700.00
20500.02 Rückstellungen Überzeit-/Ferienguthaben WW	13'070.00		4'050.00	9'020.00
20500.04 Rückstellung Überzeit-/Ferienguthaben HPS	37'612.50	22'387.50		60'000.00
206 Langfristige Finanzverbindlichkeiten	16'335'791.50	14'523'971.12	3'000'000.00	27'859'762.62
2064 Darlehen, Schuldscheine	3'000'000.00	14'000'000.00	3'000'000.00	14'000'000.00
20640 Langfristige Darlehen	3'000'000.00	14'000'000.00	3'000'000.00	14'000'000.00
20640.07 Helvetia Versicherung, 06.11.2014-06.11.2026, 1.18%	3'000'000.00		3'000'000.00	
20640.08 Swissquote Bank AG, 27.01.2025-27.01.2028, 0.75 %		2'000'000.00		2'000'000.00
20640.09 Stiftung Auffangeinrichtung BVG, 27.01.2025-28.01.2030, 0.95 %		2'000'000.00		2'000'000.00
20640.10 Aarg. Kantonalbank, 31.10.2025-31.10.2029, 0.87 %		5'000'000.00		5'000'000.00
20640.11 SUVA, 03.11.2025-02.11.2032, 1.00 %		3'000'000.00		3'000'000.00
20640.12 Stiftung Auffangeinrichtung BVG, 10.11.2025-10.11.2030, 0.71 %		2'000'000.00		2'000'000.00
2068 Passivierte Investitionsbeiträge	10'643'406.50	523'971.12		11'167'377.62
20687.10 Passivierte Inv.-Beiträge von Privaten (WW)	3'437'773.10	415'886.06		3'853'659.16

Bilanz 2025

Bilanz	01.01.2025	Zuwachs	Abgang	31.12.2025
20687.20 Passivierte Inv.-Beiträge von Privaten (AW)	5'176'939.40	9'775.06		5'186'714.46
20687.40 Passivierte Inv.-Beiträge von Privaten (EW)	2'028'694.00	98'310.00		2'127'004.00
2069 Übrige langfristige Finanzverbindlichkeiten	2'692'385.00			2'692'385.00
20690 Übrige langfristige Finanzverbindlichkeiten	2'692'385.00			2'692'385.00
20690.01 Kantonsanteil Mehrwertausgleich	2'692'385.00			2'692'385.00
208 Langfristige Rückstellungen	294'051.05	150'000.00	227'192.80	216'858.25
2089 Übrige langfristige Rückstellungen	294'051.05	150'000.00	227'192.80	216'858.25
20890 Übrige langfristige Rückstellungen	294'051.05	150'000.00	227'192.80	216'858.25
20890.21 Langfristige Rückstellung VS KK 2021	50'989.80		50'989.80	
20890.22 Langfristige Rückstellung VS KK 2022	44'908.15		44'908.15	
20890.23 Langfristige Rückstellung VS KK 2023	78'153.10		78'153.10	
20890.24 Langfristige Rückstellung VS KK 2024	120'000.00		53'141.75	66'858.25
20890.25 Langfristige Rückstellung VS KK 2025		150'000.00		150'000.00
29 Eigenkapital	133'832'860.35	1'616'599.24	1'519'671.95	133'929'787.64
290 Verpflichtungen (+),Vorschüsse (-) ggü. Spezialfinanzierungen	47'925'914.43	818'745.20	1'324'914.78	47'419'744.85
2900 Spezialfinanzierungen im EK	47'925'914.43	818'745.20	1'324'914.78	47'419'744.85
29001 Verpflichtungen / Vorschüsse Wasserwerk	10'231'629.74	92'100.44		10'323'730.18
29001.01 Verpflichtungen / Vorschüsse Wasserwerk	10'231'629.74	92'100.44		10'323'730.18

Bilanz 2025

Bilanz	01.01.2025	Zuwachs	Abgang	31.12.2025
29002 Verpflichtungen / Vorschüsse Abwasserbeseitigung	22'810'070.28		944'248.07	21'865'822.21
29002.01 Verpflichtungen / Vorschüsse Abwasserbeseitigung	22'810'070.28		944'248.07	21'865'822.21
29003 Verpflichtungen / Vorschüsse Abfallwirtschaft	931'249.95	40'864.68		972'114.63
29003.01 Verpflichtungen / Vorschüsse Abfallwirtschaft	931'249.95	40'864.68		972'114.63
29004 Verpflichtungen / Vorschüsse Elektrizitätswerk	13'651'390.23	685'780.08		14'337'170.31
29004.01 Verpflichtungen / Vorschüsse EW Netz	13'854'926.30	161'984.17		14'016'910.47
29004.02 Verpflichtungen / Vorschüsse EW Übriges	-203'536.07	523'795.91		320'259.84
29005 Verpflichtungen / Vorschüsse HPS Windisch	301'574.23		380'666.71	-79'092.48
29005.01 Verpflichtungen / Vorschüsse HPS Windisch	280'419.33		351'170.71	-70'751.38
29005.02 Instandhaltungsfonds Liegenschaften HPS	21'154.90		29'496.00	-8'341.10
291 Fonds	7'124'617.07	25'312.80	67'348.64	7'082'581.23
2910 Fonds im Eigenkapital	6'992'411.60	16'013.10	42'091.00	6'966'333.70
29100 Fonds im Eigenkapital	6'992'411.60	16'013.10	42'091.00	6'966'333.70
29100.01 Fonds Mehrwertabgeltung "Sollstellungen"	5'204'168.00			5'204'168.00
29100.02 Fonds Mehrwertabgeltung "Verwendung"	1'706'615.25		42'091.00	1'664'524.25
29100.04 Energiefonds	81'628.35	16'013.10		97'641.45
2911 Legate und Stiftungen o. eigene Rechtspersönlichkeit im EK	132'205.47	9'299.70	25'257.64	116'247.53
29110 Zweckgebundene Zuwendungen	132'205.47	9'299.70	25'257.64	116'247.53

Bilanz 2025

Bilanz	01.01.2025	Zuwachs	Abgang	31.12.2025
29110.01 Fonds für Ferienversorgung	53'457.05		12'535.60	40'921.45
29110.04 HPS-Fonds	51'733.70		2'772.75	48'960.95
29110.07 Legat Marie Wacker	4'433.05			4'433.05
29110.08 Qualitätsmanagement Schule	8'561.13		1'500.00	7'061.13
29110.10 Bibliotheksfonds	8'330.45	9'299.70	8'449.29	9'180.86
29110.11 Fonds Betriebsvermögen Jugendtreff	5'690.09			5'690.09
299 Bilanzüberschuss /-fehlbetrag	78'782'328.85	772'541.24	127'408.53	79'427'461.56
2990 Jahresergebnis	113'683.53	658'857.71	113'683.53	658'857.71
29900 Jahresergebnis	113'683.53	658'857.71	113'683.53	658'857.71
29900.01 Jahresergebnis	113'683.53	658'857.71	113'683.53	658'857.71
2999 Kumulierte Ergebnisse der Vorjahre	78'668'645.32	113'683.53	13'725.00	78'768'603.85
29990 Kumulierte Ergebnisse der Vorjahre	78'668'645.32	113'683.53	13'725.00	78'768'603.85
29990.01 Kumulierte Ergebnisse der Vorjahre (EG)	78'668'645.32	113'683.53	13'725.00	78'768'603.85

GELDFLUSSRECHNUNG

Einwohnergemeinde Windisch

Bezeichnung	2025	2024
Gesamtergebnis Erfolgsrechnung (+ = Ertragsüberschuss / - = Aufwandüberschuss)	152'688.13	-1'140'333.51
Abschreibungen von Verwaltungsvermögen und Investitionsbeiträgen	3'890'451.30	3'971'308.15
Abtragung Bilanzfehlbetrag	0.00	0.00
Wertberichtigungen auf Darlehen und Beteiligungen	0.00	0.00
Wertschwankungsreserve VVM FV	0.00	0.00
Auflösung passivierte Investitionsbeiträge (-)	-682'432.50	-677'502.55
Entnahme (-) aus Aufwertungsreserve	0.00	-203'991.00
Realisierte Kursverluste (+) und Gewinne (-) / Wertberichtigungen Anlagen FV	-884'596.00	-104'881.78
Aufwertung VV (-)	-17'919.00	-19'154.00
Abnahme (+) / Zunahme (-) von Forderungen	1'145'010.82	473'750.31
Abnahme (+) / Zunahme (-) von aktiven Rechnungsabgrenzungen	-89'102.36	45'029.80
Abnahme (+) / Zunahme (-) von Vorräten	18'000.00	-41'648.85
Abnahme (-) / Zunahme (+) von laufenden Verbindlichkeiten	1'555'276.41	155'172.70
Abnahme (-) / Zunahme (+) von passiven Rechnungsabgrenzungen	-392'846.70	1'021'225.73
Abnahme (-) / Zunahme (+) von kurzfristigen Rückstellungen	35'417.50	-13'857.50
Abnahme (-) / Zunahme (+) von langfristigen Rückstellungen	-77'192.80	-101'247.10
Abnahme (-) / Zunahme (+) von Fonds im Eigenkapital	-26'077.90	-112'113.70
Abnahme (-) / Zunahme (+) von Legaten und Stiftungen ohne eigene Rechtspersönlichkeit im EK	-25'257.64	-61'807.25
Abnahme (-) / Zunahme (+) von Rücklagen der Globalbudgetbereiche	0.00	0.00
Abnahme (-) / Zunahme (+) von Vorfinanzierungen	0.00	0.00
Geldfluss aus operativer Tätigkeit	4'601'419.26	3'189'949.45

Geldfluss aus Investitions- und Anlagentätigkeit

Liquiditätswirksame Einnahmen (+) der Investitionsrechnung (exkl. Darlehen/Beteiligungen)	2'478'997.27	718'869.80
Liquiditätswirksame Ausgaben (-) der Investitionsrechnung (exkl. Darlehen/Beteiligungen)	-24'663'860.20	-8'617'163.60
Rückzahlung bzw. Verkauf (+) von Darlehen und Beteiligungen, Grundkapitalien VV	4'809.60	15'345.40
Vergabe bzw. Kauf (-) von Darlehen und Beteiligungen, Grundkapitalien VV	0.00	0.00
Geldfluss aus Investitionstätigkeit ins Verwaltungsvermögen	-22'180'053.33	-7'882'948.40
Verkauf (+) von Sachanlagen FV	0.00	0.00
Kauf (-) / Investitionen (-) von Sachanlagen FV	-56'939.10	-1'217'904.80
Zunahme (-) / Abnahme (+) von Kontokorrenten (aktive) mit Dritten	23'583.90	19'165.90
Verkauf (+) von Finanzanlagen FV	5'007'785.00	8'420'334.39
Kauf (-) von Finanzanlagen FV	-133'457.03	-441'170.88
Geldfluss aus Anlagentätigkeit ins Finanzvermögen	4'840'972.77	6'780'424.61
Geldfluss aus Investitions- und Anlagentätigkeit	-17'339'080.56	-1'102'523.79

Geldfluss aus Finanzierungstätigkeit

Abnahme (-) / Zunahme (+) von Kontokorrenten (passive) mit Dritten	0.00	0.00
Aufnahme (+) von Finanzverbindlichkeiten	14'000'000.00	0.00
Rückzahlung (-) von Finanzverbindlichkeiten	-1'500'000.00	0.00
Abnahme (-) / Zunahme (+) von Verbindlichkeiten gegenüber Fonds im Fremdkapital	0.00	0.00
Zunahme (+) von Legaten und Stiftungen ohne eigene Rechtspersönlichkeit im EK	9'299.70	4'748.55
Geldfluss aus Finanzierungstätigkeit	12'509'299.70	4'748.55

Total Geldfluss	-228'361.60	2'092'174.21
------------------------	--------------------	---------------------

Bestand Netto-Flüssige Mittel 1.1.	5'542'403.43	3'450'229.22
Bestand Netto-Flüssige Mittel 31.12.	5'314'041.83	5'542'403.43
Veränderung Flüssige Mittel	-228'361.60	2'092'174.21
Geldfluss gemäss Geldflussrechnung	-228'361.60	2'092'174.21
Differenz	0.00	0.00

EIGENKAPITALNACHWEIS 2025

	+/-	Verpflichtungen bzw. Vorschüsse gegenüber Spezialfinanzierungen 290	Fonds 291	Rücklagen der Globalbudget- bereiche 292	Vorfinanzierungen 293	Aufwertungsreserve Verwaltungsvermögen 295	Neubewertungsreserve Finanzvermögen 296	Bilanzüberschuss / -fehlbetrag 299	Eigenkapital (Total) 29
Bestand per 01.01.		47'925'914.43	7'124'617.07	-	-	-	-	78'782'328.85	133'832'860.35
Einlagen in Spezialfinanzierungen EK (3510)	+	-							-
Entnahmen aus Spezialfinanzierungen des EK (4510)	-	-							-
Einlagen in Fonds des EK (3511)	+		25'312.80						25'312.80
Entnahmen aus Fonds EK (4511)	-		67'348.64						67'348.64
Einlagen in Rücklagen der Globalbudgetbereiche (3892)	+			-					-
Entnahmen aus Rücklagen der Globalbudgetbereiche (4892)	-			-					-
Einlagen in Vorfinanzierungen des EK (3893)	+				-				-
Entnahmen aus Vorfinanzierungen des EK (4893)	-				-				-
Abtragung Bilanzfehlbetrag (3899)	+							-	-
Auflösung Wertschwankung (48)	-						-		-
Einlage in Bilanzüberschuss/-fehlbetrag	-							-	-
Entnahmen aus Aufwertungsreserve (4895)	-	-				-			-
Entnahmen aus Aufwertungsreserve (Korrektur Restatement)	-					-		-13'725.00	-13'725.00
Jahresergebnis (90)		-506'169.58				-		658'857.71	152'688.13
Bestand per 31.12.		47'419'744.85	7'082'581.23	-	-	-	-	79'427'461.56	133'929'787.64

RÜCKSTELLUNGSSPIEGEL 2025

Rückstellungen	Konto	Bestand per 01.01.	Bildungen (inkl. Erhöhungen)	Verwendungen / Auflösung	Bestand per 31.12.
Kurzfristige Rückstellungen aus Mehrleistungen des Personals	2050	246'302.50	39'467.50	4'050.00	281'720.00
Kurzfristige Rückstellungen für andere Ansprüche des Personals	2051	-	-	-	-
Kurzfristige Rückstellungen für Prozesse	2052	-	-	-	-
Kurzfristige Rückstellungen für nicht versicherte Schäden	2053	-	-	-	-
Kurzfristige Rückstellungen für Bürgschaften und Garantieleistungen	2054	-	-	-	-
Kurzfristige Rückstellungen übrige betriebliche Tätigkeit	2055	-	-	-	-
Kurzfristige Rückstellungen für Vorsorgeverpflichtungen	2056	-	-	-	-
Kurzfristige Rückstellungen für Finanzaufwand	2057	-	-	-	-
Kurzfristige Rückstellungen der Investitionsrechnung	2058	-	-	-	-
Übrige kurzfristige Rückstellungen	2059	-	-	-	-
Rückstellungen für langfristige Ansprüche des Personals	2081	-	-	-	-
Rückstellungen für Prozesse	2082	-	-	-	-
Rückstellungen für nicht versicherte Schäden	2083	-	-	-	-
Rückstellungen für Bürgschaften und Garantieleistungen	2084	-	-	-	-
Rückstellungen aus übriger betrieblicher Tätigkeit	2085	-	-	-	-
Rückstellungen für Vorsorgeverpflichtungen	2086	-	-	-	-
Rückstellungen für Finanzaufwand	2087	-	-	-	-
Rückstellungen der Investitionsrechnung	2088	-	-	-	-
Übrige langfristige Rückstellungen der Erfolgsrechnung	2089	294'051.05	150'000.00	227'192.80	216'858.25
Total Sachgruppen	205x / 208x	540'353.55	189'467.50	231'242.80	498'578.25

Kommentar zu den wichtigsten Positionen:

2050: Für die Ferien- und Überzeitsaldi der Mitarbeitenden der Gemeinde Windisch werden Rückstellungen gebildet (CHF 50.00 - CHF 100 pro Stunde inkl. Soziallasten).

2089: Rückstellung Übernahme Verlustscheine Krankenkasse 2021 +2022 +2023 +2024 +2025(neu) zu 85 %. Ermittlung Betrag anhand Mittelwert Vorjahre. Auflösung Rückstellung 2021-2023.

BETEILIGUNGS- UND GEWÄHRLEISTUNGSSPIEGEL

Organisation	Rechtsform	Zweck / Tätigkeitsgebiet	Buchwert per 31.12.2025	Werthaltigkeit	Risiko- einstufung *	Bemerkungen
Privatrechtliche Unternehmungen (Aktiengesellschaften, Gesellschaften mit beschränkter Haftung, Genossenschaften)						
Campussaal Betriebs AG	Aktiengesellschaft	Betrieb des Campussaals und Finanzierung dieses Betriebs zum Wohle der Region Brugg-Windisch	1.00	gem. Beilage	wesentlich	keine
Campussaal Immobilien AG	Aktiengesellschaft	Erwerb, Verwaltung und Vermietung des Campussaals in Windisch zum Wohle der Region Brugg-Windisch	4'000'000.00	gem. Beilage	wesentlich	keine
Genossenschaft Schweizer Bibliotheksdienst	Genossenschaft	Die Genossenschaft fördert als Selbsthilfeorganisation das Bibliothekswesen der Schweiz; sie kann alle kommerziellen und finanziellen Geschäfte durchführen, die ihrem Zweck förderlich sind, sich an anderen Unternehmen beteiligen und Zweigniederlassungen sowie Tochtergesellschaften errichten.	1'000.00	keine Beurteilung		keine
Raiffeisenbank Wasserschloss Genossenschaft	Genossenschaft	Betrieb von Bankgeschäften in gemeinsamer Selbsthilfe im Sinne des genossenschaftlichen Gedankengutes von Raiffeisen, insbesondere Entgegennahme von Geldern in allen bankgemässen Formen, einschliesslich Spareinlagen, Hypothekar- und Kreditgeschäfte, Abwicklung des Zahlungsverkehrs, und indifferente Geschäfte, insbesondere Wertschriftengeschäfte.	200.00	keine Beurteilung		keine
Sanavita AG	Aktiengesellschaft	Bereitstellung bedarfsgerechter, qualitativ guter und wirtschaftlicher Angebote im regionalen Umfeld für Betreuung und Pflege von pflegebedürftigen Personen aller Altersstufen sowie Betreuung von betagten Personen mit altersbedingten Einschränkungen.	2'843'100.00	gem. Beilage	wesentlich	keine
Spitex Region Brugg AG	Aktiengesellschaft	Versorgung der Bevölkerung mit Spitex-Dienstleistungen	115'000.00	gem. Beilage	wesentlich	keine
Vianco AG	Aktiengesellschaft	Handel mit und Vermittlung von Zucht-, Nutz- und Schlachtvieh aller Art, inklusive dessen Verarbeitung und Verwertung, Handel mit Fleisch, Beratung und Erbringen von Dienstleistungen, die sich auf Produktion, Verwertung und Handel mit Vieh und Fleisch beziehen.	5'500.00	keine Beurteilung		keine
Wohnbaugenossenschaft Brugg-Windisch	Genossenschaft	In gemeinsamer Selbsthilfe und Mitverantwortung ihren Mitgliedern preisgünstigen Wohnraum zu verschaffen und zu erhalten; ist bestrebt, Wohnraum für alle Bevölkerungskreise anzubieten, insbesondere auch für Familien sowie Förderung des Zusammenlebens im Sinne gesamtgesellschaftlicher Verantwortung und gegenseitiger Solidarität.	2'000.00	keine Beurteilung		keine
e-sy AG	Aktiengesellschaft	Erbringung kostengünstiger und modularer Dienstleistungen im Bereich des intelligenten Mess-, Steuer- und Informationswesens sowie die für diesen Zweck nötigen Beschaffungen für Verteilnetzbetreiber.	17'920.00	gem. Beilage		Auflösung Wertberichtigung 2025

Gemeindeverbände						
Abwasserverband Wasserschloss	Gemeindeverband	Gemeinsame Reinigung der Abwässer aus allen angeschlossenen Gemeinden. Betreiben und Unterhalten der Abwasserreinigungsanlage am Standort Aareschachen in Windisch und des Anschlusskanals Müllmatt. Sowie des 15 km langen Sammelkanals, womit das Abwässer aus den 8 Gemeinden zur Kläranlage Brugg-Birrfeld abgeleitet wird.	-	--	relevant	Die Verbandsgemeinden haften subsidiär nach Massgabe der Verteilschlüssel des vorausgegangenen Betriebsjahres Zusammenschluss Abwasserverband Kläranlage Brugg-Birrfeld mit Abwasserverband Sammelkanal Birrfeld im Jahr 2019
Krematorium Region Baden	Gemeindeverband	Betrieb des Krematoriums.	-	--		Subsidiäre Haftung der Verbandsgemeinden solidarisch, unter sich jedoch anteilmässig nach ihren Haftungsquoten
KVA Region Baden-Brugg	Gemeindeverband	Verwertung und Verbrennung des Kehrichts und Sperrguts seiner Verbandsgemeinden.	-	--		Subsidiäre Haftung der Verbandsgemeinden solidarisch, unter sich jedoch anteilmässig nach ihren Haftungsquoten
Regionale Wasserversorgung Birrfeld (REWA)	Gemeindeverband	Sicherstellung der Wasserversorgung	-	--	relevant	Solidarbürgschaft gemäss § 26 der Satzungen im Verhältnis der Baukostenbeteiligung
Regionalplanungsgruppe Brugg und Umgebung	Gemeindeverband	Regionalplanung im Sinne von §125 des Baugesetzes. Unterstützung des Kantons bei der Erarbeitung der Gesamtpläne. Regionale Fragen aufgreifen und deren Lösung vorbereiten.	-	--		Subsidiäre Haftung der Verbandsgemeinden im Verhältnis ihrer Kostenanteile
Verband Soziale Dienstleistungen Region Brugg	Gemeindeverband	Organisation und Führung des Kindes- und Erwachsenenschutzdienstes der Region Brugg, der Jugend- und Familienberatung der Region Brugg und der Mütter- und Väterberatung der Region Brugg gemäss den jeweiligen Gesetzgebungen.	-	--	wesentlich	Für die Verbindlichkeiten des Verbandes haftet vorab das Verbandsvermögen, in zweiter Linie haften die Verbandsgemeinden nach Massgabe ihrer Kostenteile.
Verträge						
Benutzung Schiessanlage Geissenschachen	Gemeindevertrag	Gemeinsame Nutzung und gemeinsamer Betrieb der Schiessanlage Geissenschachen.	-	--		keine
Feuerwehr Windisch-Habsburg-Hausen	Gemeindevertrag	Führen einer gemeinsamen Feuerwehr.	-	--	wesentlich	keine
Forstvertrag mit Forstbetrieb Birr-Lupfig	Gemeindevertrag	Führen des Forstbetriebes Windisch.	-	--	relevant	keine
Freibad Heumatten	Gemeindevertrag	Finanzierung und Zusammenarbeit im Freibad Heumatten mit der Gemeinde Hausen	-	--		gültig ab 01.01.2023 CHF 30'000 pro Jahr
Friedhof Windisch	Gemeindevertrag	Betrieb eines gemeinsamen Friedhofs mit Hausen, Mülligen und Habsburg.	-	--	relevant	keine
Musikschule Windisch	--	Aufnahme von Musikschülern aus benachbarten Gemeinden. Leistungsvereinbarungen mit den Gemeinden Habsburg und Hausen vom Dezember 2021.	-	--	relevant	
Ortsbürgergemeinde Windisch	Gemeindevertrag	Bewirtschaftung des Waldes für die Ortsbürgergemeinde (inkl. Tragung eines allfälligen Defizits).	-	--	relevant	keine
Führung der Koordinationsstelle Alter Region Brugg	Leistungsvereinbarung	Die Auftraggeberin (diverse Gemeinden im Bezirk Brugg) beauftragt die Gemeinde Windisch mit dem Betrieb der Koordinationsstelle Alter Region Brugg. Die Gemeinde Windisch stellt dabei personelle Ressourcen und die Infrastruktur zur Verfügung.	-	--		ab 01.01.2024
Verein Chinderhuus Simsala	Leistungsvereinbarung	Führung der Tagesstrukturen der Gemeinde Windisch. Insbesondere Subventionen Mittagstisch CHF 90'000 pro Jahr.	-	--	relevant	gültig ab 01.08.2025 Beschluss ER 12.03.2025
Betreuungsvereinbarung für Asylsuchende	Leistungsvereinbarung	Die Gemeinden Hausen AG und Windisch schliessen sich mit dieser Vereinbarung in einem Asylverbund zusammen. Damit erfolgt die Zuweisungsverfügung durch den Kanton an alle Gemeinden zusammen und die Gemeinden sind verpflichtet, die Aufnahmepflicht im Verbund zu erfüllen. Die Gemeinden, welche die Aufnahmepflicht nicht erfüllen, leisten an die anderen Gemeinden eine Ersatzabgabe.	-	--		gültig ab 01.04.2024
Führung einer Regionalen Integrationsfachstelle RIF	Vertrag	Die RIF dient den Vertragsgemeinden als Informations- und Beratungsangebot bei integrationsrelevanten Fragen. Sie erbringt verschiedene Dienstleistungen für die Gemeinden in Form von fachliehrem Know-how sowie professioneller Unterstützung und Begleitung, um die einzelnen Gemeinde-Verwaltungen zu entlasten und die Zugänglichkeit ihrer Dienstleistungen und Angebote auch für die ausländische/fremdsprachige Bevölkerung zu gewährleisten.	-	--		ab 01.01.2024 / Entscheid ER

Regionale Oberstufe (Real/Sek/Bez)	Vertrag	Aufnahme von Oberstufenschülern aus benachbarten Gemeinden. Schulvertrag mit den Gemeinden Birr, Habsburg, Hausen, Lupfig und Mülligen vom Juni 2015.	-	--	wesentlich	Überarbeitung 2025 aufgrund neuer Schulgeldverordnung
Regionales Betriebsamt Windisch	Vertrag	Führen des Betriebsamtes für die Gemeinde Windisch.	-	--	relevant	keine
Regionalpolizei Brugg	Gemeindevertrag	Polizeiliche Grundversorgung.	-	--	wesentlich	Laufende Vertragsperiode 2025 - 2028
Steueramt Windisch-Mülligen-Birrhard	Gemeindevertrag	Führen des Steueramtes Mülligen und Birrhard (Leistungsvereinbarungen).	-	--		keine
Bauverwaltung Habsburg	Leistungsvereinbarung	Führen der Bauverwaltung Habsburg (Leistungsvereinbarung).	-	--		keine
Schulsozialarbeit Gemeinde Hausen	Leistungsvereinbarung	Führen der Schulsozialarbeit Hausen im Rahmen eines 40 % Pensum	-	--		Neu ab Februar 2025
Schulsozialarbeit Gemeinde Mülligen	Leistungsvereinbarung	Führen der Schulsozialarbeit Mülligen im Rahmen eines 10 % Pensum	-	--		Neu ab März 2025
Regionaler Bevölkerungsschutz und den Zivilschutz Brugg Region (RFO und ZSO)	Vertrag	Der Vertrag reglet den Bevölkerungsschutz und den Zivilschutz der Brugg Region	-	--		keine
Regionales Zivilstandsamt Brugg	--	Das Zivilstandsamt beurkundet Zivilstandstatsachen, die eine Person unmittelbar betreffen wie Geburt, Anerkennung, Heirat, Tod sowie die personen- und familienrechtliche Stellung (Name, Geschlecht, Alter, Zivilstand, Bürgerrecht, Familienstand, usw.).	-	--		keine
Mitgliedschaft Stiftungen						
Stiftung Frauenhaus Brugg	Stiftung	Das Frauenhaus AG-SO schützt und unterstützt gewaltbetroffene, traumatisierte und bedrohte Frauen und ihre Kinder.	-	--		keine
Stiftung Praktischer Umweltschutz Schweiz	Stiftung	Die Stiftung leistet einen Beitrag zum angewandten Umweltschutz.	-	--		keine
Verbände						
Aarg. Waldwirtschaftsverband	Verband	Der Verband vertritt und fördert die Interessen der öffentlichen und privaten Waldbesitzer und /oder Waldeigentümer sowie ihrer Forstbetriebe. Er setzt sich insbesondere für die Waldwirtschaft ein.	-	--		keine
Electrosuisse - SEV Verband für Elektro-, Energie- und Informationstechnik	Verband	Fachorganisation für Informations-, Energie- und Elektrotechnik sowie der damit verbundenen System- und Umweltaspekte.	-	--		keine
Schweizer Wasserwirtschaftsverband	Verband	Wahrung und Förderung der gesamten Schweizerischen Wasserwirtschaft.	-	--		keine
Schweizerische Konferenz für Sozialhilfe (SKOS)	Verband	Förderung von Kompetenz, von Koordination und Zusammenarbeit in der öffentlichen und privaten Sozialhilfe auf kommunaler, regionaler, kantonaler und eidgenössischer Ebene.	-	--		keine
Schweizerischer Brunnenmeister-Verband	Verband	Der Verband hat den Zweck, die Mitglieder durch Aus- und Weiterbildung und durch fachtechnische Informationen zu fördern und ihre Stellung in Belangen der Wasserversorgung zu stärken.	-	--		keine
VAS Verband Aargauischer Stromversorger	Verband	Der VAS befasst sich mit technischen, wirtschaftlichen und rechtlichen Problemen der elektrischen Energie und ihrer Verteilung und Anwendung.	-	--		keine
Verband Schweizer Strassen- und Verkehrsfachleute	Verein	Der VSS bezweckt die Förderung eines nachhaltigen Verkehrswesens und der entsprechenden Infrastrukturanlagen in technischer, ökonomischer und ökologischer Hinsicht.	-	--		keine
VSE Verband Schweiz. Elektrizitätsunternehmen	Verband	Branchenverband der Schweizer Stromwirtschaft	-	--		keine
Vereine						
Aargau Tourismus	Verein	Förderung des Tourismus im Kanton Aargau	-	--		keine
Aargauer Wanderwege	Verein	Fachorganisation für die Wanderwege und das Wandern im Kanton Aargau.	-	--		keine
Förderverein Pro Campussaal	Verein	Das Ziel ist die breite Abstützung und Anerkennung des Campussaals in der Region Brugg-Windisch.	-	--		keine
Gemeindeammänner-Vereinigung des Kantons Aargau	Verein	Zweck des Vereins ist die Förderung der Leistungsfähigkeit der Gemeinden und die Wahrung ihrer Interessen.	-	--		keine
Gesellschaft Pro Vindonissa	Verein	Die Gesellschaft Pro Vindonissa unterstützt und fördert die Erforschung, Bewahrung und Vermittlung der Ur- und Frühgeschichte und der historischen Quellen im Bereich des ehemaligen Legionslagers von Vindonissa und dessen Umgebung.	-	--		keine
Historische Gesellschaft des Kantons Aargau	Verein	Durchführung von oder Mitwirkung an Projekten verschiedenster Art zur Erforschung und Vermittlung der Aargauer Geschichte.	-	--		keine
Jugendarbeit Aargau - AGJA	Verein	Die AGJA bezweckt den Zusammenschluss von Fachvertretenden offener Jugendarbeit im Kanton Aargau.	-	--		keine

Klimabündnis-Städte Schweiz	Verein	Die Klimabündnis-Städte Schweiz wollen gemeinsam eine aktive Klimaschutzpolitik betreiben und die indigenen Völker der Regenwälder im Hinblick auf eine nachhaltige Nutzung ihrer Lebensräume unterstützen.	-	--		keine
Schuldenberatung Aargau-Solothurn	Verein	Der Verein führt die Fachstelle Schuldenberatung Aargau-Solothurn.	-	--		keine
Schweiz. Verein des Gas- und Wasserfaches SVGW	Verein	Förderung des Gas- und Wasserfachs in technischer und technisch-wissenschaftlicher Hinsicht.	-	--		keine
Schweizerischer Gemeindeverband	Verein	Der Verband fördert die Durchsetzung der gemeinsamen Interessen der Schweizer Gemeinden als dritte föderative Kraft im Bundesstaat in Berücksichtigung ihrer unterschiedlichen Eigenart und unterstützt jegliche Bestrebungen zur Wahrung ihrer Autonomie und Selbstverwaltungsfähigkeit.	-	--		keine
Schweizerischer Verein für Landesplanung VLP-ASPAN	Verein	Die VLP-ASPAN setzt sich für eine nachhaltige und qualitativ hochstehende Raumentwicklung auf der Ebene des Bundes, der Kantone und Gemeinden ein. Sie fördert die Zusammenarbeit unter den Behörden der verschiedenen staatlichen Ebenen und weiteren Akteuren der Raumentwicklung.	-	--		keine
Studentisches Wohnen Region Brugg-Windisch	Verein	Der Verein bezweckt, gemeinnützig für Studierende in der Region Brugg-Windisch, insbesondere der FHNW günstigen Wohnraum zur Verfügung zu stellen. Der Verein engagiert sich in der Entwicklung, Unterstützung und Finanzierung von Projekten zur Bereitstellung von geeignetem und preisgünstigem Wohnraum für Studierende.	-	--		keine
Bildungsnetzwerk Aargau Ost	Verein	Der Verein stärkt mit seinen Aktivitäten den Bildungs- und Weiterbildungsraum Aargau Ost und positioniert das Thema "Bildung" als Standortfaktor für Unternehmen, Bildungsanbieter und Absolvierende von Bildungsgängen.	-	--		
SVTI Schweizerischer Verein für Technische Inspektionen	Verein	Der Verein ist eine Nonprofit-Organisation und bezweckt in erster Linie: Die Verhütung von Unfällen, Störungen und Schäden sowie die Beseitigung von Gefahren und den Schutz der Umwelt im Zusammenhang mit dem Transport und der Lagerung gefährlicher Güter, der Herstellung und dem Betrieb technischer Anlagen aller Art, im folgenden Objekte genannt...	-	--		keine
Tagesfamilien Brugg und Umgebung	Verein	Der Verein Tagesfamilien Brugg und Umgebung vermittelt ganztägig oder stundenweise Betreuung von Kindern in Tagesfamilien.	-	--		keine
Tourismus Region Brugg	Verein	In ehrenamtlicher Tätigkeiten fördern die Vorstandsmitglieder mit guten Ideen und konkreten Umsetzungsprojekten die positive Weiterentwicklung des Tourismus in der Region Brugg.	-	--		keine
Trägerverein Energiestadt	Verein	Zweck des Vereines ist die Förderung einer nachhaltigen Energie- und Klimapolitik auf kommunaler Ebene. Er vertritt dabei die energiepolitischen Interessen der Städte und Gemeinden.	-	--		keine
Verein Aargauer Naturstrom	Verein	Förderung von Aargauer Naturstrom (erneuerbare Energien) aus Kleinanlagen.	-	--		keine
Verein Alterswohnungen	Verein	Beschaffung von Wohnungen auf Eigentums- oder Mietbasis in Windisch mit dem Ziel, diese als günstige Alterswohnungen zu vermieten.	-	--		keine
Verein begleitete Besuchstage	Verein	Zweck des Vereins ist das Führen begleiteter Besuchstage für Kinder getrennt lebender, geschiedener, alleinerziehender oder in anderen konfliktbelasteten Verhältnissen lebender Eltern im Kanton Aargau.	-	--		keine
Verein Sexuelle Gesundheit Aargau	Verein	Der Verein bezweckt, im Kanton Aargau in allen Belangen der Familienplanung, bei Schwangerschaft und im Bereich der sexuellen Gesundheit und HIV/Aids, Information, Aufklärung, Beratung, Betreuung und Unterstützung anzubieten.	-	--		keine
Vereinigung Aargauischer Musikschulen (VAM)	Verein	Die Vereinigung ist die Dachorganisation der lokalen und regionalen Musikschulen im Kanton Aargau.	-	--		keine
Wohnen 16 Plus	Verein	Der Verein führt Wohnliegenschaften zur kostengünstigen Bereitstellung und Vermietung von Wohnraum für Jugendliche und junge Erwachsene in Ausbildung oder mit in Aussicht stehender Ausbildung im Kanton Aargau.	-	--		keine

Interessensgemeinschaften						
IG für einen fairen Finanz- und Lastenausgleich	Interessensgemeinschaft	Die IG setzt sich ein für einen fairen Finanz- und Lastenausgleich, welcher insbesondere Gemeinden mit ähnlichen finanziellen und strukturellen Voraussetzungen wie die Gemeinde Windisch entlastet.	-	--		keine
Leasingverträge mit finanzieller Verpflichtung						
Triumpf Adler	Leasingvertrag	Poolvertrag Kopiergeräte Verwaltung und Schule (gültig ab 01.01.2024 bis 31.12.2028)				Hochrechnung Vetragskosten: CHF 475'000 für 5 Jahre
Diverse						
Heilpädagogische Schule Windisch	--	Führen einer Heilpädagogischen Schule im Auftrag des Kantons Aargau.	-	--	wesentlich	Rahmenvertrag 2023-2026 mit Kanton

Eventualverbindlichkeiten	Betrag	Bemerkungen
Subsidiäre Kostengutsprachen für stationäre Pflegeeinrichtungen gemäss Pflegegesetz. Die Wohnsitzgemeinde leistet auf entsprechendes Gesuch der Bewohnerin bzw. des Bewohners eine subsidiäre limitierte Kostengutsprache für die Kautiön, welche beim Eintritt in die Pflegeeinrichtung nicht durch eigenes Vermögen gedeckt werden kann.	349'000.00	Stand per 31.12.2025
Unklar ist der Ausgang der Rückforderungsklage der für die Jahre 2015 bis 2017 durch die Krankversicherer vergüteten Mittel und Gegenstände (MiGeL). Eine mögliche nachträgliche Rechnungsstellung für die Jahre 2015 bis 2017 wird total ca. CHF 140'000 geschätzt. Stand 22.07.2021 Schreiben DGS: Verfahren Kanton Aargau sistiert. Ausstehend ist ein Leitentscheid aus dem Kanton Zug. Empfehlung Rückstellung weiterzuführen.	-	Vergleich abgeschlossen mit Zahlung CHF 26'679.90 am 04.09.2025 Konto 4120.3634.00
Rückbau Strassenbelag Strassenparzelle Nr. 3'198 Mittlere Reutenen (siehe 10-jähriges Kaufrecht Industrie-Wohnbaugenossenschaft)	63'000.00	Beschluss ER vom 22.10.2025
Beschwerdeverfahren Übertrag Habsburgbrücke. Weiterzug Kanton Aargau Urteil Verwaltungsgericht Aargau an das Bundesgericht.	20'000.00	Kostenschätzung Voser Rechtsanwälte
Alllastensanierung ehemalige Abfalldeponie Aareschachen bei der Abwasserkläranlage. Keine Kostenschätzung vorhanden bzw. Sanierungsbedarf unklar. Aktuell erfolgt die Überwachung mit Probebohrungen, voraussichtlich bis 2026.	offen	Parz. 1169 (OBG) und Parz. 1170 (Kanton)
Mehrwertabgabe Parz. 1291 (Gemeindehaus) gemäss Verfügung vom 18.06.2020	112'545.00	(Gemeinde: 75'030 / Kanton: 37'515)
Mehrwertabgabe Parz. 2428 (Kindergarten Klosterzelg) gemäss Verfügung vom 18.06.2020	218'949.00	(Gemeinde: 218'949 / Kanton: 72'983)
Mehrwertabgabe Parz. 1001 (Volg/Kiga Unterdorf) gemäss Verfügung vom 18.06.2020	260'426.00	(Gemeinde: 173'617 / Kanton: 86'809)
Mehrwertabgabe Parz. 2571 (Kindergarten Wallweg) gemäss Verfügung vom 18.06.2020	181'428.00	(Gemeinde: 120'952 / Kanton: 60'476)
Mehrwertabgabe Parz. 551 (Winkel) gemäss Verfügung vom 28.06.2021	145'665.00	(Gemeinde: 97'110 / Kanton: 48'555)
Mehrwertabgabe Parz.585 (Winkel) gemäss Verfügung vom 28.06.2021	85'119.00	(Gemeinde: 56'746 / Kanton: 28'373)

Eventualguthaben	Betrag	Bemerkungen
Die Kostenübernahme für Mittel und Gegenstände (MiGeL) für das Jahr 2018 im Sinne einer Vorleistung gegenüber den Versicherern belaufen sich auf CHF 46'871.50.	48'335.79	Konto 4120.3634.04
10-Jähriges Kaufrecht Industrie-Wohnbaugenossenschaft Strassenparzelle Nr. 3'198 Mittlere Reutenen	550'000.00	Beschluss ER vom 22.10.2025
Erschliessungsbeiträge Kanalisation Parzelle 1181, Arbeitszone Rüteneu. Übernahme 70 % der Kosten durch den Grundeigentümer (gemäss Reglement über die Finanzierung von Erschliessungsanlagen).	224'000 .00 (provisorisch)	-- Kredit ER 23.10.2019
Beitragsplan Gestaltung Dohlenzelgstrasse, Anteil Grundeigentümer 70 % bzw. CHF 140'000.	140'000.00	-- Kredit ER 26.10.2022
Gestaltungsplan Vorder Chilefeld, Anteil Grundeigentümer 18.47 % bzw. CHF 86'809.	86'809.00	-- Kredit ER 01.11.2023
Entwicklung Gestaltungsplan im Winkel, Anteil Grundeigentümer 95 % bzw. CHF 1'472'500	1'472'500.00	-- Kredit ER 25.10.2023

Public Corporate Governance / Steuerung von ausgelagerten Einheiten	Reglement Gemeinde Windisch vom 17.11.2025
Risikoeinstufung erfolgt nach folgenden Kriterien: Gemeinderat 19.05.2025	
Grösse	Umsatz oder Bilanzsumme über CHF 1.0 Mio.
Personal	Mehr als 10 Angestellte
Anteil	Anteil Gemeinde Windisch über 1/3
Wesentlichkeit	Zahlung pro Jahr oder Bilanzposition über 1 Steuerfussprozent (CHF 175'000)
Bedeutung	Politische Einschätzung, ob die Beteiligung für die Gemeinde Windisch bedeutend ist.
Risiko	Individuelle Einschätzung aufgrund Geschäftsumfeld, schwankende Ergebnisse, finanzielle Schäden, Kostenentwicklungen, Reputationsschäden, kritische Aufgabenerfüllung.
Wesentlich	Steuerung in der Regel über eine Eigentümerstrategie und/oder Leistungsvereinbarung und weiteren Instrumenten gemäss Richtlinien Public Corporate Governance
Relevante	In der Regel Einsitz und aktive Mitarbeit durch Mitglieder des Gemeinderats
Unwichtig	keine speziellen Massnahmen

Bewertung Beteiligungen

Campussaal Betriebs AG

allg. Angaben	
Rechtsform	Aktiengesellschaft
Zweck / Tätigkeitsgebiet	Betrieb des Campussaals und Finanzierung dieses Betriebs zum Wohle der Region Brugg-Windisch
Kontaktperson / Adresse Organisation	c/o Einwohnergemeinde Windisch, Dohlenzelgstrasse 6, 5210 Windisch
Beschluss GR/ER/Volk	ER 10.09.2008 / Volk 30.11.2008 ER 23.01.2013 / Volk 03.03.2013 (Betriebsbeiträge 2013 bis 2017) ER 15.03.2017 (Betriebsbeiträge 2018 bis 2022) ER 15.06.2022 (Betriebsbeiträge 2023 - 2027)
Gemeindevertretung, Funktion in Organisation	Marco Wächter, VR-Mitglied Prof. Dr. Ivan Köhle, Fachhochschule FHNW, VR-Mitglied
Revisionsstelle und Revisionsart	THV AG, eingeschränkte Revision
Weitere Miteigentümer und Beteiligte an der Organisation	Stadt Brugg
Untergesellschaften / Anschlussverträge der Organisation	Vertrag über Betrieb Campussaal mit Big Room GmbH
Gesetzliche/vertragliche Haftung, Versicherung	
Risikobeurteilung	Es wurde keine formelle Risikobeurteilung durchgeführt.
Kontonummer in der Bilanz	14540.01
Bemerkungen	keine Eigentümerstrategie

Zahlen			
Finanzinformationen der Organisation			
Jahr	2024		
Rechnungsergebnis; Verlust (-) / Gewinn (+)	CHF	12'162.49	Gewinn
Aktiven	CHF	548'527.04	
Fremdkapital	CHF	9'323.35	
Eigenkapital	CHF	539'203.69	
Aktienkapital Total	CHF	500'000.00	
Aktienanteil der Gemeinde	CHF	250'000.00	50%
Deckung Aktienkapital durch Eigenkapital		107.84%	
Anschaffungswert	CHF	250'000.00	
Buchwert per 31.12.	CHF	1.00	
Zahlungen für die Leistungserbringung im Berichtsjahr	CHF	182'200.00	(Maximalbeitrag CHF 190'000)

Berechnung aktueller Wert			
Nominalwert per 01.01.2025	CHF	250'000.00	
Wertberichtigung bei allfälliger Unterdeckung des AK	CHF	0.00	
Wertberichtigung aufgrund Defizitbeiträge 2018 - 2025	CHF	-1'520'000.00	8 Jahre à CHF 190'000
Bilanzwert neu	CHF	250'000.00	14540.01
Bilanzwert bisher	CHF	250'000.00	unverändert
Auf-/Abwertung	CHF	249'999.00	14540.99
Wertberichtigung bisher	CHF	249'999.00	unverändert
Nettowert in Bilanz per 31.12.2025	CHF	1.00	

Bemerkungen	Die CBAG wird ausschliesslich durch Defizitbeiträge der Gemeinden Windisch und Brugg finanziert (max. CHF 542'000 pro Jahr), der Anteil der Gemeinde Windisch beträgt CHF 190'000. Ohne diese Beiträge könnte die CBAG nicht überleben.
-------------	---

Bewertung Beteiligungen

Campussaal Immobilien AG

allg. Angaben	
Rechtsform	Aktiengesellschaft
Zweck / Tätigkeitsgebiet	Erwerb, Verwaltung und Vermietung des Campussaals in Windisch zum Wohle der Region Brugg
Kontaktperson / Adresse Organisation	c/o Einwohnergemeinde Brugg, Hauptstrasse 3, 5200 Brugg
Beschluss GR/ER/Volk	ER 10.09.2008 / Volk 30.11.2008
Gemeindevertretung, Funktion in Organisation	Bruno Graf, VR-Mitglied Paul Bitschnau, VR-Mitglied
Revisionsstelle und Revisionsart	Gruber Partner AG, eingeschränkte Revision
Weitere Miteigentümer und Beteiligte an der Organisation	Stadt Brugg
Untergesellschaften / Anschlussverträge der Organisation	Vermietung Saal an Campussaal Betriebs AG
Gesetzliche/vertragliche Haftung, Versicherung	
Risikobeurteilung	Es wurde keine formelle Risikobeurteilung durchgeführt.
Kontonummer in der Bilanz	14540.02
Bemerkungen	keine Eigentümerstrategie

Zahlen	
Finanzinformationen der Organisation	
Jahr	2024
Rechnungsergebnis; Verlust (-) / Gewinn (+)	CHF 63'125.00 Gewinn
Aktiven	CHF 12'570'328.00
Fremdkapital	CHF 57'059.00
Eigenkapital	CHF 12'513'269.00
Aktienkapital Total	CHF 11'000'000.00
Aktienanteil der Gemeinde	CHF 4'000'000.00 36%
Deckung Aktienkapital durch Eigenkapital	113.76%
Anschaffungswert	CHF 4'000'000.00
Buchwert per 31.12.	CHF 4'000'000.00
Zahlungen für die Leistungserbringung im Berichtsjahr	CHF 0.00

Berechnung aktueller Wert	
Nominalwert per 01.01.2025	CHF 4'000'000.00
Wertberichtigung bei allfälliger Unterdeckung des AK	CHF 0.00
Bilanzwert neu	CHF 4'000'000.00 14540.02
Bilanzwert bisher	CHF 4'000'000.00 unverändert
Auf-/Abwertung	CHF 0.00 14540.99
Wertberichtigung bisher	CHF 0.00 unverändert
Nettowert in Bilanz per 31.12.2025	CHF 4'000'000.00

Bemerkungen	Auflösung Rückerstellung bzw. Wertberichtigung von CHF 3'999'999 im Rahmen Bereinigung Abwasserkanne im Jahr 2020.
-------------	--

Bewertung Beteiligungen

Sanavita AG

allg. Angaben	
Rechtsform	Aktiengesellschaft
Zweck / Tätigkeitsgebiet	Bereitstellung bedarfsgerechter, qualitativ guter und wirtschaftlicher Angebote im regionalen Umfeld für Betreuung und Pflege von pflegebedürftigen Personen aller Altersstufen sowie Betreuung von betagten Personen mit altersbedingten Einschränkungen, weitere Belange der Altersfürsorge, die Gesellschaft plant, finanziert, baut und betreibt dafür Alters- und Pflegeheime, Stützpunkte für die Bereitstellung spitalexterner Dienste sowie altersgerechte Wohnbauten
Kontaktperson / Adresse Organisation	Lindhofstrasse 2, 5210 Windisch
Beschluss GR/ER/Volk	ER 10.09.2008 / Volk 30.11.2008
Gemeindevertretung, Funktion in Organisation	Bruderer Anita, VR-Mitglied Graf Bruno, VR-Mitglied
Revisionsstelle und Revisionsart	IMS Revision AG, eingeschränkte Revision
Weitere Miteigentümer und Beteiligte an der Organisation	Gemeinden Habsburg (8.9 %) und Mülligen (18.2 %)
Untergesellschaften / Anschlussverträge der Organisation	
Gesetzliche/vertragliche Haftung, Versicherung	
Risikobeurteilung	Der Verwaltungsrat hat periodisch ausreichende Risikobeurteilungen vorgenommen und allfällige sich daraus ergebende Massnahmen eingeleitet, um zu gewährleisten, dass das Risiko einer wesentlichen Falschaussage in der Rechnungslegung als klein einzustufen ist.
Kontonummer in der Bilanz	14540.03
Bemerkungen	keine Eigentümerstrategie

Zahlen	
Finanzinformationen der Organisation	
Jahr	2024
Rechnungsergebnis; Verlust (-) / Gewinn (+)	CHF 185'691.17 Gewinn
Aktiven	CHF 31'544'474.60
Fremdkapital	CHF 20'717'729.66
Eigenkapital	CHF 10'826'744.94
Aktienkapital Total	CHF 3'900'000.00
Aktienanteil der Gemeinde	CHF 2'843'100.00 72.9%
Deckung Aktienkapital durch Eigenkapital	277.61%
Anschaffungswert	CHF 2'843'100.00
Buchwert per 31.12.	CHF 2'843'100.00
Zahlungen für die Leistungserbringung im Berichtsjahr	CHF 0.00

Berechnung aktueller Wert	
Nominalwert per 01.01.2025	CHF 2'843'100.00
Wertberichtigung bei allfälliger Unterdeckung des AK	CHF 0.00
Bilanzwert neu	CHF 2'843'100.00 14540.03
Bilanzwert bisher	CHF 2'843'100.00 unverändert
Auf-/Abwertung	CHF 0.00 14540.99
Wertberichtigung bisher	CHF 0.00 unverändert
Nettowert in Bilanz per 31.12.2025	CHF 2'843'100.00

Bemerkungen	Die Beteiligung an der Sanavita AG kann mit dem aktuellen Wert von CHF 2'843'100 unverändert belassen werden. Das Eigenkapital ist mit einem Wert von rund CHF 10.83 Mio. höher als das gesamte Aktienkapital von CHF 3.9 Mio.
-------------	--

Bewertung Beteiligungen

Spitex Region Brugg AG

allg. Angaben	
Rechtsform	Aktiengesellschaft
Zweck / Tätigkeitsgebiet	Die Gesellschaft betreibt eine Spitex-Organisation und bezweckt die Versorgung der Bevölkerung derjenigen Gemeinden, welche mit der Gesellschaft eine Leistungsvereinbarung abgeschlossen haben, mit Spitex-Dienstleistungen (Krankenpflege und Hilfe zu Hause).
Kontaktperson / Adresse Organisation	Schwimmbadstrasse 4, 5210 Windisch
Beschluss GR/ER/Volk	ER 13.06.2012
Gemeindevertretung, Funktion in Organisation	James Bruderer, VR-Mitglied, seit 01.01.2023 Bruno Graf, Stimmrechtsvertreter Gemeinderat
Revisionsstelle und Revisionsart	Hüsser Gmür + Partner, eingeschränkte Revision
Weitere Miteigentümer und Beteiligte an der Organisation	Gemeinden Birr, Birrhard, Brunegg, Brugg, Habsburg, Hausen, Lupfig, Mülligen, Scherz, Schinznach, Schinznach-Bad, Thalheim, Veltheim, Villnachern / neu ab 01.01.2019: Bözberg, Mönthal, Remigen, Riniken, Villigen
Untergesellschaften / Anschlussverträge der Organisation	
Gesetzliche/vertragliche Haftung, Versicherung	
Risikobeurteilung	Es wurde keine formelle Risikobeurteilung durchgeführt.
Kontonummer in der Bilanz	14540.04
Bemerkungen	Eigentümerstrategie vorhanden

Zahlen	
Finanzinformationen der Organisation	
Jahr	2024
Rechnungsergebnis; Verlust (-) / Gewinn (+)	CHF 0.00 Gewinn
Aktiven	CHF 2'718'653.00
Fremdkapital	CHF 842'028.00
Eigenkapital	CHF 1'876'625.00
Aktienkapital Total	CHF 740'000.00
Aktienanteil der Gemeinde	CHF 115'000.00 16%
Deckung Aktienkapital durch Eigenkapital	253.60%
Anschaffungswert	CHF 115'000.00
Buchwert per 31.12.	CHF 115'000.00
Zahlungen für die Leistungserbringung im Berichtsjahr	CHF 822'839.10 (Akonto 2025 + Abrechnung 2024)

Berechnung aktueller Wert	
Nominalwert per 01.01.2025	CHF 115'000.00
Wertberichtigung bei allfälliger Unterdeckung des AK ²⁾	CHF 0.00
Bilanzwert neu	CHF 115'000.00 14540.04
Bilanzwert bisher	CHF 115'000.00 unverändert
Auf-/Abwertung	CHF 0.00 14540.99
Wertberichtigung bisher	CHF 0.00 unverändert
Nettowert in Bilanz per 31.12.2025	CHF 115'000.00

Bemerkungen	Die Beteiligung an der Spitex Region Brugg AG kann mit dem aktuellen Wert von CHF 115'000 unverändert belassen werden. Das Eigenkapital ist mit einem Wert von CHF 1'876'625 höher als das gesamte Aktienkapital von CHF 740'000.
-------------	---

Bewertung Beteiligungen

e-sy AG

allg. Angaben	
Rechtsform	Aktiengesellschaft
Zweck / Tätigkeitsgebiet	Die Gesellschaft erbringt kostengünstige und modularere Dienstleistungen im Bereich des intelligenten Mess-, Steuer- und Informatinswesens sowie für diesen Zweck nötigen Beschaffungen für Verteilnetzbetreiber.
Kontaktperson / Adresse Organisation	Obere Vorstadt 37, 5000 Aarau
Beschluss GR/ER/Volk	ER 19.06.2019
Gemeindevertretung, Funktion in Organisation	keine Vertretung
Revisionsstelle und Revisionsart	BDO AG, Aarau / eingeschränkte Revision
Weitere Miteigentümer und Beteiligte an der Organisation	Diverse Stromgesellschaften und Gemeinden wie zum Beispiel: eniwa, Aare Energie AG, IBB, Regionalwerke, TRB etc.
Untergesellschaften / Anschlussverträge der Organisation	
Gesetzliche/vertragliche Haftung, Versicherung	
Risikobeurteilung	Es wurde keine formelle Risikobeurteilung durchgeführt.
Kontonummer in der Bilanz	14550.02
Bemerkungen	Verpflichtung für Abschluss Bezugsvertrag Smart-Meter Verpflichtung für Abschluss Vertrag IT-Systemdienstleistungen Darlehensvertrag Eigentümerstrategie vorhanden

Zahlen	
Finanzinformationen der Organisation	
Jahr	2024
Rechnungsergebnis; Verlust (-) / Gewinn (+)	CHF 599'684.54 Gewinn
Aktiven	CHF 3'335'042.31
Fremdkapital	CHF 2'169'337.00
Eigenkapital	CHF 1'165'705.31
Aktienkapital Total	CHF 471'280.00
Aktienanteil der Gemeinde	CHF 17'920.00 4%
Deckung Aktienkapital durch Eigenkapital	247.35%
Anschaffungswert	CHF 17'920.00
Buchwert per 31.12.	CHF 1.00
Zahlungen für die Leistungserbringung im Berichtsjahr	CHF 232'615.70

Berechnung aktueller Wert	
Nominalwert per 01.01.2025	CHF 17'920.00
Wertberichtigung bei allfälliger Unterdeckung des AK ²⁾	CHF 0.00
Bilanzwert neu	CHF 17'920.00 14550.02
Bilanzwert bisher	CHF 17'920.00 Auflösung Wertberichtigung
Auf-/Abwertung	CHF 17'919.00 14550.99
Wertberichtigung bisher	CHF 0.00
Nettowert in Bilanz per 31.12.2025	CHF 17'920.00

Bemerkungen	<p>Mit dem Gewinn 2024 konnte der Verlustvortrag vollständig abgebaut werden. Das Eigenkapital ist mit einem Wert von CHF 1'165'705.31 höher als das gesamte Aktienkapital von CHF 471'280. Die Wertberichtigung wird im Jahr 2025 vollständig aufgelöst.</p> <p>Vereinbarung Rangrücktritt ab 2021 (Axioma 2019-1050) Darlehen e-sy AG 31.12.2024: 3'809.60 (14450.01) Teilrückzahlung 2024 von CHF 15'345.40. Auflösung Wertberichtigung Darlehen 2024: CHF 19'155.</p>
-------------	---

Kreditkontrolle Rechnung 2025

	Kreditbetrag	Kumulierte Ausgaben bis 31.12.2024	Kumulierte Einnahmen bis 31.12.2024	Rechnung 2025		Budget 2025		verfügbarer Restkredit	
				AUSGABEN	EINNAHMEN	AUSGABEN	EINNAHMEN		
Verpflichtungskredite der Investitionsrechnung (ohne Budgetkredite Investitionsrechnung)									
0	ALLGEMEINE VERWALTUNG	800'000.00	0.00	0.00	86'939.95	0.00	0.00	0.00	713'060.05
0290	Gemeindehaus								
0290.5040.09	Gemeindehaus, Projektierung Erneuerung Einwohnerrat 12.03.2025	800'000.00	0.00		86'939.95		0.00		713'060.05
1	ÖFF.ORDNUNG U.SICHERHEIT, VERTEIDIGUNG	0.00	0.00	0.00	0.00	0.00	0.00	0.00	0.00
2	BILDUNG	41'150'000.00	9'411'145.10	0.00	18'788'758.65	0.00	150'000.00	0.00	13'096'451.90
2172	Schulanlage Dohlenzelg								
2172.5040.05	SRP; Initialisierungsprojekt Schulhausneubau SH Dohlenzelg Einwohnerrat 21.10.2020	150'000.00	0.00		0.00		0.00		150'000.00
2172.5040.06	SRP; Projektierung SH Dohlenzelg Einwohnerrat 21.10.2020	2'300'000.00	2'446'355.65		0.00		0.00		0.00
2172.5040.07	SRP; Baukredit Schulanlage Dohlenzelg Urnenabstimmung 14.05.2023	35'400'000.00	6'964'789.45		18'779'967.45		150'000.00		9'655'243.10
2174	Schulanlage Chapf								
2174.5040.11	Erneuerung Beleuchtung Rahmenkredit 2025-2028, Sammelkonto Einwohnerrat 18.06.2025	1'200'000.00	0.00		0.00		0.00		1'200'000.00
2175	Schulanlage Rütönen								
2175.5040.02	SH Rütönen, Teilerneuerung inkl. Dachsanierung Einwohnerrat 18.06.2025	1'760'000.00	0.00		8'791.20		0.00		1'751'208.80
2201	HPS [Gemeindebetrieb]								
2201.5040.11	Erneuerung Beleuchtung, Rahmenkredit 2025-2028 Anteil HPS Einwohnerrat 18.06.2025	340'000.00	0.00		0.00		0.00		340'000.00
3	KULTUR, SPORT UND FREIZEIT	0.00	0.00	0.00	0.00	0.00	0.00	0.00	0.00
6	VERKEHR UND NACHRICHTENÜBERMITTLUNG	6'781'500.00	1'595'411.60	0.00	488'340.45	0.00	1'328'000.00	0.00	4'710'531.35
6130	Kantonsstrassen								
6130.5610.08	Verkehrsmanagement Brugg Dekretsbeitrag	1'250'000.00	194'280.95		20'000.00		0.00		1'035'719.05

Kreditkontrolle Rechnung 2025

	Kreditbetrag	Kumulierte Ausgaben bis 31.12.2024	Kumulierte Einnahmen bis 31.12.2024	Rechnung 2025		Budget 2025		verfügbarer Restkredit
				AUSGABEN	EINNAHMEN	AUSGABEN	EINNAHMEN	
6130.5610.10	S/W-Umfahrung; K128 Südast Dekretsbeitrag / CHF 400'000	400'000.00	361'177.00	11'000.00		0.00		27'823.00
6130.5610.11	S/W-Umfahrung; K401 neu Dekretsbeitrag / CHF 400'000	400'000.00	351'210.65	0.00		0.00		48'789.35
6130.5610.12	Umbau Bushaltestellen (BehiG) Dekretsbeitrag / CHF 624'000 01.01.2021	624'000.00	273'280.45	72'809.20		353'000.00		277'910.35
6150	Gemeindestrassen							
6150.5010.36	Im Moos, Lettenstrasse und Nelkenstrasse, Strasse ER 19.06.2024 / Urne 22.09.2024	412'000.00	1'172.45	319'445.90		275'000.00		91'381.65
6150.5010.37	Habsburgstrasse, Erneuerung, Strasse Einwohnerrat 22.10.2025 / Urnenabstimmung offen	1'030'000.00	0.00	0.00		0.00		1'030'000.00
6150.5010.53	Projektierung Erneuerung Spinnereibrücke Einwohnerrat 22.01.2020	130'000.00	136'810.00	0.00		0.00		0.00
6150.5040.01	Projekt. Betriebsstandort EW/WW/BA; Anteil EWG Einwohnerrat 21.10.2020	85'500.00	68'179.15	23'294.25		0.00		0.00
6150.5620.00	Beitrag Erneuerung Spinnereibrücke, Anteil Windisch (brutto) Einwohnerrat 27.10.2021	2'450'000.00	209'300.95	41'791.10		700'000.00		2'198'907.95
7	UMWELTSCHUTZ UND RAUMORDNUNG	12'861'050.00	1'872'647.25	2'115'005.30	-807'722.15	5'710'000.00	11'000.00	11'715'897.45
7101	Wasserwerk [Gemeindebetrieb]							
7101.5030.36	Im Moos, Lettenstrasse und Nelkenstrasse, Wasser ER 19.06.2024 / Urne 22.09.2024	862'000.00	1'172.45	291'718.70		575'000.00		569'108.85
7101.5030.37	Habsburgstrasse, Erneuerung, Wasser Einwohnerrat 22.10.2025 / Urnenabstimmung offen	500'000.00	0.00	0.00		0.00		500'000.00
7101.5030.62	Massnahmen genereller Wasserversorgungsplan 2025-2028 Einwohnerrat 23.10.2024	2'000'000.00	0.00	45'708.00		500'000.00		1'954'292.00
7101.5040.02	Erneuerung Grundwasserpumpwerk Schachen II ER 12.06.2024 / Urnenabstimmung offen	3'877'550.00	6'128.70	126'768.85		2'000'000.00		3'744'652.45
7101.6320.01	Beitrag Gemeinde Gebenstorf Schachen II	-1'292'500.00					667'000.00	
7201	Abwasserbeseitigung [Gemeindebetrieb]							
7201.5030.36	Im Moos, Lettenstrasse und Nelkenstrasse, Abwasser ER 19.06.2024 / Urne 22.09.2024	660'000.00	1'172.45	37'956.50		440'000.00		620'871.05
7201.5030.37	Habsburgstrasse, Erneuerung, Abwasser Einwohnerrat 22.10.2025 / Urnenabstimmung offen	622'000.00	0.00	0.00		0.00		622'000.00

Kreditkontrolle Rechnung 2025

	Kreditbetrag	Kumulierte Ausgaben bis 31.12.2024	Kumulierte Einnahmen bis 31.12.2024	Rechnung 2025		Budget 2025		verfügbarer Restkredit
				AUSGABEN	EINNAHMEN	AUSGABEN	EINNAHMEN	
7201.5030.54 GEP; zweite Generation Einwohnerrat 21.10.2020	400'000.00	52'778.90		81'972.05		125'000.00		265'249.05
7201.5030.55 Sanierung Sonderbauwerke Abwasser Einwohnerrat 23.03.2022 Zusatzkredit GR 14.10.2024 CHF 92'000	1'232'000.00	968'349.00		210'830.55		0.00		52'820.45
7201.5030.62 Massnahmen genereller Entwässerungsplan 2025-2028 Einwohnerrat 23.10.2024	2'000'000.00	0.00		224'206.65		500'000.00		1'775'793.35
7301 Abfallwirtschaft								
7900 Raumordnung								
7900.5290.08 Gestaltungsplan Dohlenzelg Einwohnerrat 25.10.2022	200'000.00	0.00		68'420.50		100'000.00		131'579.50
7900.5290.10 Stadtraum Bahnhof Brugg-Windisch, Phase 2b und 2c (brutto) Einwohnerrat 01.11.2023	1'800'000.00	691'210.80		962'389.00		820'000.00		146'400.20
7900.6320.01 Beiträge Stadtraum Bahnhof Brugg-Windisch	-1'550'000.00		-552'960.00		-766'454.35		-656'000.00	
7900.5290.11 Gebietsentwicklung Winkel, Brutto Einwohnerrat 25.10.2023	1'550'000.00	151'834.95		65'034.50		650'000.00		1'333'130.55
8 VOLKSWIRTSCHAFT	6'665'100.00	424'701.35	0.00	1'307'263.05	0.00	815'000.00	0.00	4'933'135.60
8711 Elektrizitätswerk [Gemeindebetrieb]								
8711.5030.36 Im Moos, Lettenstrasse und Nelkenstrasse, Strom ER 19.06.2024 / Urne 22.09.2024 Zusatzkredit GR 20.01.2025 CHF 211'000	697'000.00	1'172.50		538'881.20		0.00		156'946.30
8711.5030.37 Habsburgstrasse, Erneuerung, Strasse Einwohnerrat 22.10.2025 / Urnenabstimmung offen	670'000.00	0.00		0.00		0.00		670'000.00
8711.5030.34 Projektierung LWL-Netz Einwohnerrat 27.10.2021	60'000.00	0.00		0.00		25'000.00		60'000.00
8711.5030.62 Rahmenkredit Unterhalt MS- und NS Netze 2025-2028 Einwohnerrat 23.10.2024	2'500'000.00	0.00		264'461.15		500'000.00		2'235'538.85
8711.5040.02 Trafostation Grundwasserpumpwerk Schachen II Einwohnerrat 12.06.2024	68'100.00	0.00		11'705.00		30'000.00		56'395.00
8711.5040.03 Ersatz Mittelspannungsanlagen Einwohnerrat 12.03.2025	930'000.00	0.00		84'578.40		0.00		845'421.60

Kreditkontrolle Rechnung 2025

	Kreditbetrag	Kumulierte Ausgaben bis 31.12.2024	Kumulierte Einnahmen bis 31.12.2024	Rechnung 2025		Budget 2025		verfügbarer Restkredit
				AUSGABEN	EINNAHMEN	AUSGABEN	EINNAHMEN	
8711.5060.00 Anschaffungen Smart Meter Einwohnerrat 27.10.2021	1'460'000.00	414'028.85		251'386.25		250'000.00		794'584.90
8712 EW - Stromhandel und Übriges								
8712.5060.02 Photovoltaik-Anlage SH Neubau Dohlenzelg Urnenabstimmung 14.05.2023	280'000.00	9'500.00		156'251.05		10'000.00		114'248.95
8712.5060.03 Photovoltaik-Anlage SH Rüteneu Einwohnerrat 18.06.2025	225'000.00	0.00		0.00		0.00		225'000.00
Verpflichtungskredite der Erfolgsrechnung								
3291 Campussaal								
3291.3634.00 Betriebsbeiträge Campussaal 2023 bis 2027 Einwohnerrat 15.06.2022	950'000.00	380'000.00		182'200.00		190'000.00		387'800.00
9631 Bossarthaus (Wohnteil)								
9631.3430.41 Sanierung Wohnteil A Einwohnerrat 12.06.2024	900'000.00	197'775.70		566'856.05		500'000.00		135'368.25

Kreditkontrolle Rechnung 2025

	Kreditbetrag	Kumulierte Ausgaben bis 31.12.2024	Kumulierte Einnahmen bis 31.12.2024	Rechnung 2025		Budget 2025		verfügbarer Restkredit
				AUSGABEN	EINNAHMEN	AUSGABEN	EINNAHMEN	
Verpflichtungskredite der Bilanz (Finanzvermögen)								
10800 Grundstücke Finanzvermögen								
10800.03 Gestaltungsplan Vorder Chilefeld Einwohnerrat 01.11.2023	470'000.00	7'904.80		64'843.90		0.00		397'251.30

Zusätzliche Angaben

ANLAGEKATEGORIEN

Die verwendeten Anlagekategorien entsprechen dem Anhang 1 der Finanzverordnung gültig ab 01.01.2021.

Kat.	Anlagekategorie	Abschreibungsdauer in Jahren
1	Grundstücke	keine planmässige Abschreibung
2	Gebäude, Hochbauten	35
2a	Containerbauten, Fahrnisbauten	20
2b	Heizsysteme, Photovoltaikanlagen	20
3	Strassen, Plätze, Friedhof	40
3a	Naturstrassen (nicht asphaltierte Strassen)	10
3b	Sportplätze (Rasen- und Hartplätze)	20
3c	Kunstrasenplätze	10
4	Kanal-/Leitungsnetze, Gewässerbauten	50
4a	Fernwärmenetz	35
5	Installationen, Ein- und Ausbauten bei Gebäuden	10-15
6	Abfallanlagen (Installationen, Einbauten)	30
7	Möbilien, Maschinen, Ausstattungen, allgemeine Fahrzeuge	5-10
8	Spezialfahrzeuge (Strassenreinigung)	15
8a	Kleintanklöschfahrzeuge, Kommandofahrzeug, Strassenrettungsfahrzeug	15
8b	Schweres und überschweres Pikettfahrzeug, schweres Schlauchverlegerfahrzeug, Wechselladefahrzeug	25
8c	Andere Feuerwehrfahrzeuge	20
9	Immaterielle Anlagen, Software	5
10	Orts-, Regionalplanungen	10
11	Informatik- und Kommunikationssysteme	3-5
11a	Datenübertragungsnetz	15-25
12	Investitionsbeiträge	nach Nutzungsdauer des Objektes
12a	Anschlussgebühren	20
13	Anlagen im Bau	keine planmässige Abschreibung
14	Darlehen des Verwaltungsvermögens	keine planmässige Abschreibung
15	Beteiligungen, Grundkapitalien	keine planmässige Abschreibung
16	Abweichungen zu den vorgenannten Kategorien und/oder Abschreibungsdauer	Mit Zustimmung des Departements Volkswirtschaft und Inneres

Die Anlagekategorien und Abschreibungsdauer für die Anlagen des Elektrizitätswerks richten sich nach den Vorgaben der EICom (Eidgenössische Elektrizitätskommission).

AKTIVIERUNGSGRENZE

Die im Rechnungsjahr für die Gemeinde Windisch geltende Aktivierungsgrenze von CHF 75'000 leitet sich aus § 5 der Finanzverordnung ab.

WERTBERICHTIGUNGEN

Die vorliegende Jahresrechnung enthält eine pauschale Wertberichtigung von 5.6 % (Vorjahr 5.1 %) auf Steuerforderungen. Zudem wurden Einzelwertberichtigungen auf Steuerforderungen in der Höhe von CHF 231'300 vorgenommen. Einzelwertberichtigungen auf übrige Debitoren wurden keine gebildet.

WEITERFÜHRENDE HINWEISE

keine