

„Wir setzen unsere finanziellen Mittel zielgerichtet  
und nachhaltig ein.“

---



## **Rechnungsabschluss 2022**

Einwohnergemeinde

# Antrag

Die Jahresrechnung 2022 der Einwohnergemeinde Windisch wird genehmigt.

Windisch, 06. März 2023

NAMENS DES GEMEINDERATES  
Die Gemeindepräsidentin:



Heidi Ammon

Der Gemeindeschreiber:

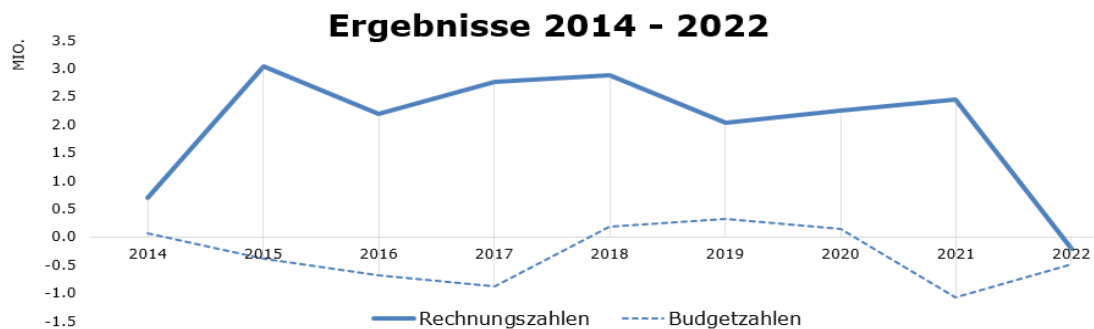


Marco Wächter

# Jahresabschluss 2022 – Kurzbericht

## Gesamtergebnis

Die Rechnung 2022 schliesst mit einem Verlust von 206'884.53 ab. Das Budget rechnete mit einem Verlust von CHF 467'000. Das mittelfristige Haushaltsgleichgewicht gemäss (§ 88g Abs. 1 Gemeindegesetz) ist eingehalten.



## Kernaussagen zum Rechnungsabschluss 2022

- Steuerertrag sowie materielle Hilfe schliessen +/- nach Budget ab.
- Hohe Steigerung Restkosten Pflegefinanzierung von CHF 426'700.
- Mit einer guten Ausgabendisziplin in den beeinflussbaren Positionen (30 Personalaufwand und 31 Sach- und Betriebsaufwand) konnte ein verbessertes Resultat erzielt werden.
- Die einmaligen grossen Positionen (Buchgewinn, Altlasten Fröschegräbe, Wertkorrekturen, Mehrwertabgeltung) neutralisieren sich in der Summe fast vollständig.

## Investitionsausgaben

Die Investitionsausgaben 2022 der Einwohnergemeinde betragen rund CHF 2.3 Mio. Die Erneuerung der Spinnereibrücke wurde nicht wie im Budget vorgesehen gestartet. Die grössten Projekte 2022 waren:

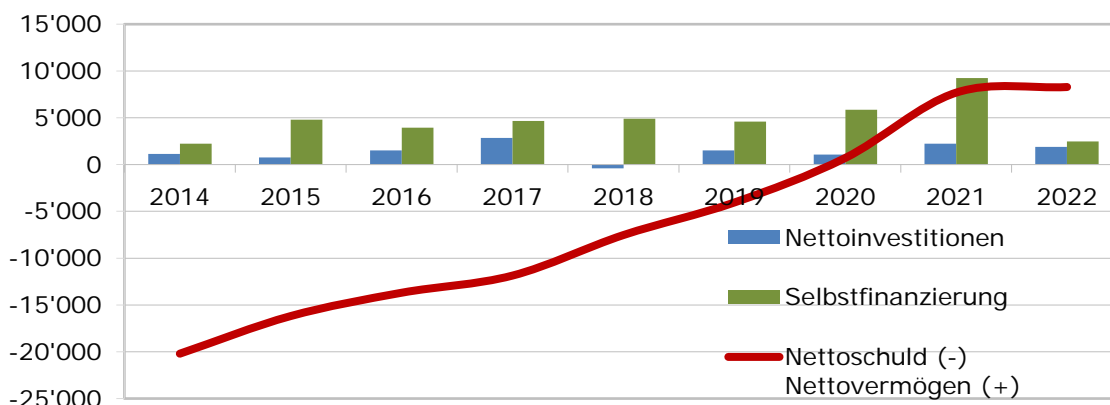
- |   |     |           |
|---|-----|-----------|
| • Neubau Schulanlage Dohlenzelg, Projektierung      | CHF | 1'262'848 |
| • Freibad, Sanierung 1. Etappe (Nichtschwimmer)     | CHF | 383'012   |
| • S/W-Umfahrung, Kantonsbeiträge                    | CHF | 130'388   |
| • ICT Schule Windisch, letzte Tranche Anschaffungen | CHF | 113'037   |

## Selbstfinanzierung

Mit der erwirtschafteten Selbstfinanzierung von CHF 2.47 Mio. konnten alle Investitionen 2022 vollständig finanziert und zusätzlich das Nettovermögen erhöht werden. In der Selbstfinanzierung 2022 sind CHF 894'458 aus der Sollstellung Mehrwertabgeltung enthalten.

## Nettovermögen

Durch die positive Selbstfinanzierung hat das Nettovermögen weiter zugenommen. Die Einwohnergemeinde Windisch, ohne Spezialfinanzierung, weist per 31.12.2022 ein Nettovermögen pro Einwohner von CHF 1'028 (31.12.2021 CHF 971) aus.



## Finanzstrategie

Alle vom Gemeinderat festgelegten Richtwerte der Finanzstrategie sind eingehalten. Der Abschluss 2022 hat keine relevante Auswirkung auf die Finanzplanung. Es ergeben sich vor allem Verschiebungen im Bereich der Investitionen zwischen den Jahren 2022 und 2023.

## Spezialfinanzierungen

Die Spezialfinanzierungen schliessen wie folgt ab:

Spezialfinanzierung	Ergebnis Erfolgsrechnung	Netto-Investitionen	Finanzierungsergebnis <sup>*)</sup>	Nettovermögen Nettoschuld <sup>**)</sup>
HPS Windisch	-114'067	407'464	-462'505	-118'045
Wasserwerk	+362'307	106'881	+297'993	+4'278'433
Abwasserbes.	-218'275	161'625	-227'216	+13'918'584
Abfallwirtschaft	-6'918	7'674	-10'612	+753'420
Elektrizitätsver.	-93'226	880'464	-584'687	+5'733'399

<sup>\*)</sup> Nettoinvestitionen abzüglich Selbstfinanzierung = Finanzierungsergebnis (+ Überschuss / - Fehlbetrag).

<sup>\*\*)</sup> Nettovermögen = + / Nettoschuld = - (gegenüber der Einwohnergemeinde)

## Würdigung Gemeinderat

Die Rechnung 2022 schliesst leicht besser ab als budgetiert. Erstmals wird seit 2005 wieder ein Verlust ausgewiesen. Das Jahr 2022 war geprägt von vielen einmaligen Positionen (Buchgewinn, Altlasten Fröschegräbe, Wertkorrekturen, Mehrwertabgeltung), zudem haben sich wiederkehrende Ausgaben stark erhöht. Hervorzuheben ist die Pflegefinanzierung, welche rund CHF 426'700 höher ausfällt. In der Rechnung 2022 sind erstmals die Ausgaben und Beiträge für die Flüchtlinge Status «S» enthalten. Die wiederkehrenden Kostensteigerungen wurden erkannt und sind im Budget 2023 berücksichtigt. Mit einer guten Budgetdisziplin bei den beeinflussbaren Positionen ist es gelungen, dass die Rechnung 2022 leicht verbessert abschliesst.

Der Abschluss 2022 zeigt, dass die sehr hohen Gewinne in den Vorjahren keine Selbstverständlichkeit waren und dass ein kostenbewusster Umgang mit den vorhandenen Mitteln notwendig ist. Die finanzielle Ausgangslage für die anstehenden Investitionen hat sich mit dem Abschluss 2022 nicht wesentlich verändert. Neben dem Kostenbewusstsein wird die nicht direkt beeinflussbare Zins- und Steuerentwicklung eine zentrale Rolle für die finanzielle Zukunft spielen.

## Gestufte Erfolgsrechnung (in 1'000 Franken)

### Ergebnis

Einwohnergemeinde ohne Spezialfinanzierungen	2020 Rechnung	2021 Rechnung	2022 Budget	2022 Rechnung
30 Personalaufwand	7'377	7'304	7'832	7'511
31 Sach- und Betriebsaufwand	5'754	7'608	5'951	6'745
33 Abschreibungen	1'821	1'911	2'179	2'203
35 Einlagen in Fonds	1'409	4'587	0	924
36 Transferaufwand	15'222	15'435	15'564	16'358
37 Durchlaufende Beiträge	0	0	0	0
<b>Total Betrieblicher Aufwand</b>	<b>31'582</b>	<b>36'846</b>	<b>31'526</b>	<b>33'741</b>
40 Fiskalertrag (Steuern)	23'484	26'925	21'197	22'151
davon Mehrwertabgeltung	1'409	4'587	0	894
41 Regalien und Konzessionen	511	532	478	486
42 Entgelte	3'837	4'198	3'742	40'161
43 Verschiedene Erträge	0	0	0	0
45 Entnahmen aus Fonds	10	25	125	32
46 Transferertrag	5'963	7'235	5'115	5'831
47 Durchlaufende Beiträge	0	0	0	0
<b>Total Betrieblicher Ertrag</b>	<b>33'804</b>	<b>38'915</b>	<b>30'656</b>	<b>32'661</b>
<b>Ergebnis betrieblicher Tätigkeit</b>	<b>+2'222</b>	<b>+2'069</b>	<b>-870</b>	<b>-1'080</b>
34 Finanzaufwand	789	206	179	1'396
44 Finanzertrag	931	694	582	1'696
<b>Ergebnis aus Finanzierung</b>	<b>+142</b>	<b>+488</b>	<b>+403</b>	<b>+300</b>
<b>Operatives Ergebnis</b>	<b>+2'364</b>	<b>+2'557</b>	<b>-467</b>	<b>-780</b>
38 Ausserordentlicher Aufwand	111	103	0	0
48 Ausserordentlicher Ertrag	0	0	0	573
<b>Gesamtergebnis</b>	<b>+2'253</b>	<b>+2'454</b>	<b>-467</b>	<b>-207</b>

### Finanzierung

Einwohnergemeinde ohne Spezialfinanzierungen	2020 Rechnung	2021 Rechnung	2022 Budget	2022 Rechnung
Investitionsausgaben	7'473	3'933	3'633	2'064
Investitionseinnahmen	6'417	1'696	160	418
<b>Nettoinvestitionen</b>	<b>1'056</b>	<b>2'237</b>	<b>3'473</b>	<b>1'874</b>
<b>Selbstfinanzierung</b>	<b>5'872</b>	<b>9'230</b>	<b>1'749</b>	<b>2'478</b>
<b>Finanzierungsergebnis</b>	<b>+4'816</b>	<b>+6'992</b>	<b>-1'724</b>	<b>+603</b>
+ Überschuss / - Fehlbetrag				
<b>Nettoschuld</b>	<b>+707</b>	<b>+7'687</b>		<b>+8'286</b>
+ Nettovermögen / - Nettoschuld				

# Detailbericht und Auswertungen - Inhalt

	Seite
<b>Detailbericht</b>	
1. Steuerertrag	1-3
2. Abweichungen gegenüber dem Budget	3-9
3. Investitionsrechnung	10-13
4. Selbstfinanzierung, Verschuldung und Abschreibungen	13-15
5. Geldflussrechnung	15
6. Finanz- und Lastenausgleich	15-16
7. Nachtragskredite	16-17
8. Aargauer Kennzahlen	17-19
9. Finanzstrategie	19-21
10. Erläuterungen Erfolgsrechnung	22-33
11. Erläuterungen Bilanz	34-35
12. Spezialfinanzierungen (HPS, Wasser, Abwasser, Abfall, Elektrizität)	35-39
<b>Ergebnisse</b>	
Einwohnergemeinde	40
Heilpädagogische Schule	41
Wasserwerk	42
Abwasserbeseitigung	43
Abfallwirtschaft	44
Elektrizitätswerk	45
Gesamtzusammenzug	46
Kennzahlenauswertung (kantonale Kennzahlen)	47
<b>Erfolgsrechnung</b>	
Funktionale Gliederung	48
0 Allgemeine Verwaltung	49-57
1 Öffentliche Ordnung und Sicherheit, Verteidigung	57-61
2 Bildung	61-81
3 Kultur, Sport und Freizeit	81-86
4 Gesundheit	87-88
5 Soziale Sicherheit	89-95
6 Verkehr und Nachrichtenübermittlung	95-98
7 Umweltschutz und Raumordnung	98-107
8 Volkswirtschaft	107-114
9 Finanzen und Steuern	114-119
Artengliederung	120-148

---

**Investitionsrechnung**

Funktionale Gliederung	149-158
Artengliederung	159-163

**Bilanz**

Bilanz	164
Aktiven	165-177
Passiven	177-185

**Geldflussrechnung**

Geldflussrechnung	186
-------------------	-----

**Anhang zur Jahresrechnung**

Eigenkapitalnachweis	187
Rückstellungsspiegel	188
Beteiligungs- und Gewährleistungsspiegel	189-198
Kreditkontrolle	199-203
Anlagespiegel	204
Zusätzliche Angaben	205

# Detailbericht

## 1 Steuerertrag

Der budgetierte Steuerertrag 2022 wurde um rund CHF 60'000 übertroffen. Die tieferen effektiven Einkommens- und Vermögenssteuern von rund CHF 335'000 konnten mit den restlichen Steuerarten kompensiert werden.

Steuerart	Rechnung 2021	Budget 2022	Rechnung 2022
Ordentliche Steuern	19'940'914	19'495'000	19'159'777
Quellensteuern	782'802	730'000	804'937
Aktiensteuern	883'519	600'000	724'172
Nachsteuern und Bussen	34'454	40'000	38'408
Grundstückgewinnsteuern	369'246	200'000	474'587
Erbschaftssteuern	293'313	100'000	17'383
Hundesteuern	34'080	32'000	37'560
<b>Total</b>	<b>22'338'330</b>	<b>21'197'000</b>	<b>21'256'824</b>

### Detailauswertung Einkommen- und Vermögenssteuern (ohne Konto 9100.4000.30)

Position	Budget 2022	Rechnung 2022	Differenz
Einkommenssteuern Rechnungsjahr	16'700'000	16'845'874	+145'874
Einkommenssteuern Vorjahre	1'260'000	786'368	-473'632
Vermögenssteuern Rechnungsjahr	1'420'000	1'454'912	+34'912
Vermögenssteuern Vorjahre	120'000	77'678	-42'322
<b>Total</b>	<b>19'500'000</b>	<b>19'164'832</b>	<b>-335'168</b>

Der Ertrag aus den Einkommens- und Vermögenssteuern 2022 liegt erstmals unter dem Budget. Die provisorischen Steuern des aktuellen Jahres liegen über den Prognosen. Hingegen sind die Nachzahlungen aus den Vorjahren aufgrund der Steuererklärungen deutlich tiefer ausgefallen.

- Durch die konsequente Anpassung der provisorischen Rechnungen verschiebt sich der Ertrag aus den Vorjahren auf das aktuelle Jahr.
- Die Taxierungsspezialisten haben bei der Prüfung der Steuererklärungen erhöhte Unterhaltskosten für die Liegenschaften festgestellt.
- Der Ertrag aus einmaligen Kapitalsteuern liegt mit CHF 486'639 über dem Wert aus dem Jahr 2021 mit CHF 383'837. Der Mittelwert 2018 – 2022 beträgt rund CHF 410'000.
- Der Veranlagungsstand liegt mit 80.4 % über der kantonalen Vorgabe von 75.3 %.
- Die Steuersaldo der Zu- und Wegzuger beträgt für das Jahr 2021 + 40'431 (2020: + 201'409). Die Auswertungen erfolgen durch den Kanton immer ein Jahr verspätet.

### Kompensationszahlung Steuergesetzrevision

Im Rahmen der Steuergesetzrevision 2022 wurde beschlossen, dass der Kanton den Gemeinden im Jahr 2022 einmalig einen Ausgleichsbeitrag von CHF 10 Mio. leistet. Die Verteilung der Ausgleichszahlung erfolgte im Verhältnis zu den Einwohnerzahlen. Die Gemeinde Windisch hat einen Betrag im Jahr 2022 von CHF 112'502 (9950.4290.00) erhalten.

Zukünftige Ausgleichszahlungen für die Jahre 2023 bis 2025 leistet der Kanton nur, wenn die Gesamtsteuererträge der Gemeinden tiefer als im Vorjahr ausfallen (Steuergesetz Kanton Aargau § 271d).

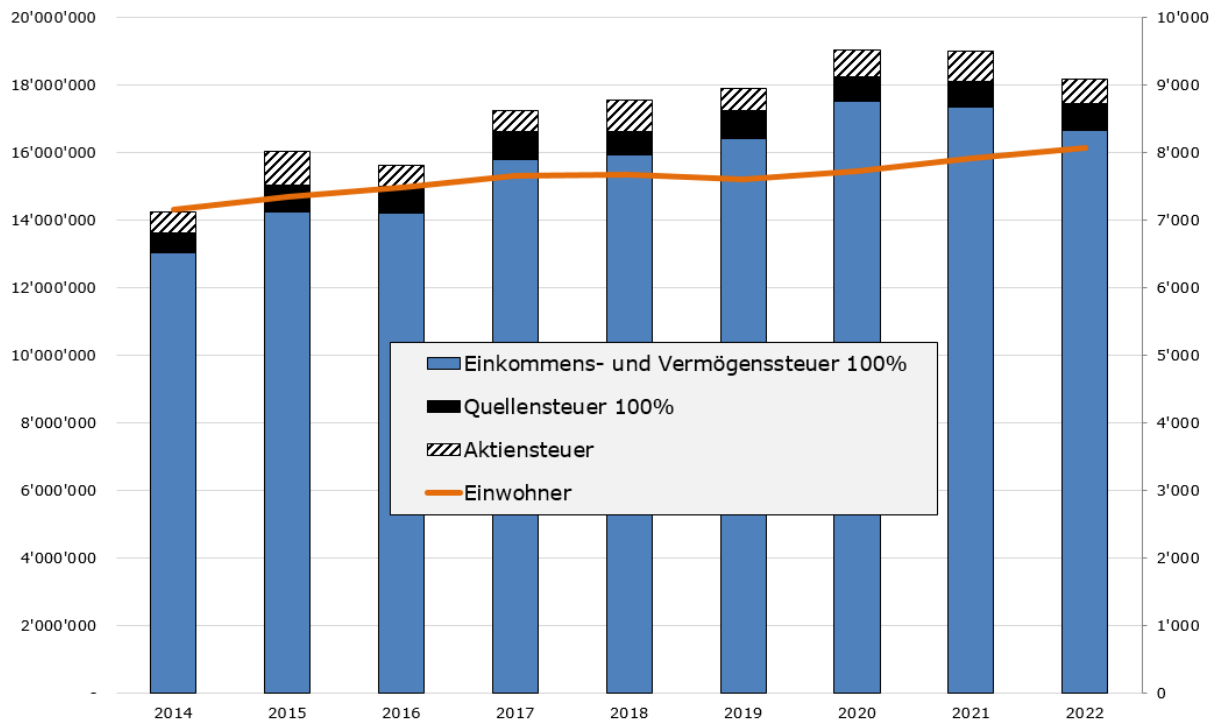
Die Steuergesetzrevision verursachte durch den erhöhten Versicherungsabzug einen Steuerrückgang von rund einer halben Million pro Jahr.



## Restliche Steuerarten

Die Aktiensteuern bewegen sich auf dem Niveau Mittelwert der letzten 10 Jahre und sind aktuell stabil. Gegenüber dem Vorjahr sind sie jedoch um CHF 159'000 tiefer ausgefallen.

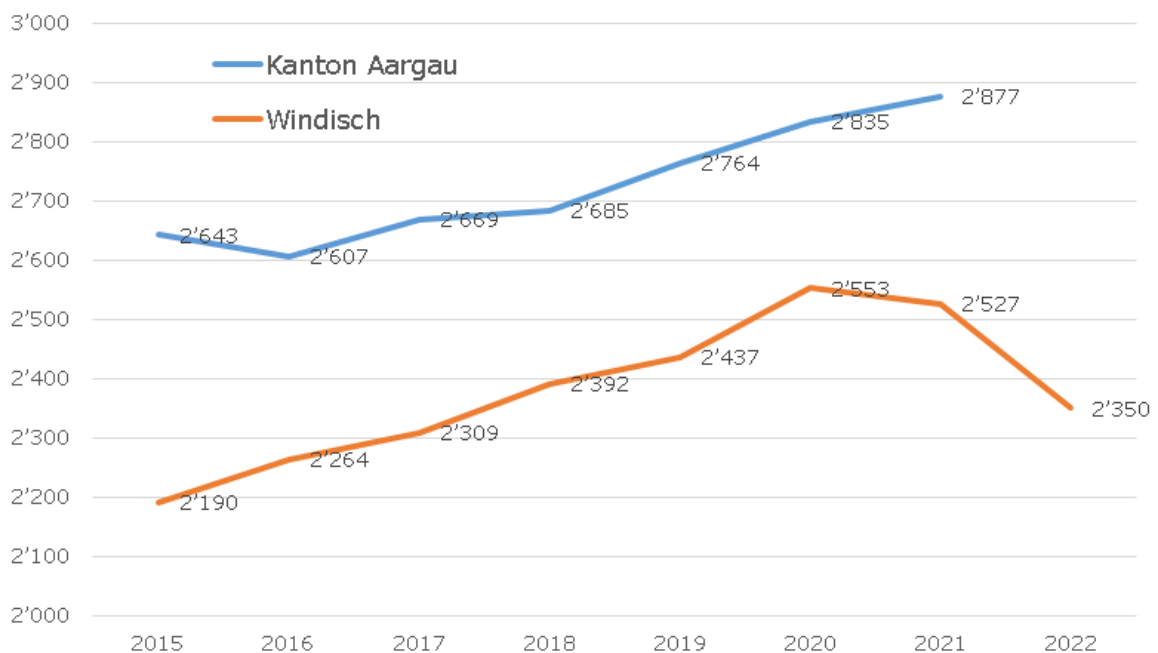
Bei den Sondersteuern handelt es sich um einmalige und nicht planbare Steuererträge. Insbesondere die Grundstückgewinnsteuern fallen mit fast CHF 275'000 deutlich höher aus. Die Budgetierung erfolgt jeweils aufgrund von Durchschnittswerten.



## Entwicklung Normsteuerertrag

Der Steuerertrag ist die grösste Einnahmequelle für die Finanzierung der Gemeindeausgaben. Die Entwicklung pro Einwohner hat eine wesentliche Aussagekraft über die finanziellen Möglichkeiten einer Gemeinde.

**Entwicklung Normsteuerertrag ab 2015**  
Vergleich Mittelwert Kanton Aargau mit Windisch



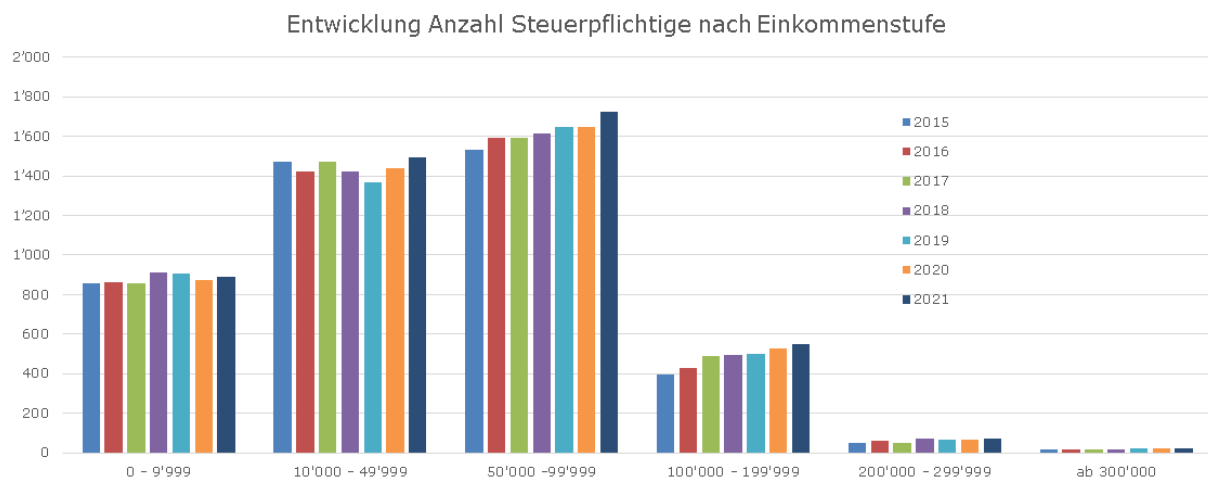
Der Normsteuerertrag wird neu für die Berechnung Steuerkraftausgleich für den Finanzausgleich verwendet. Im Gegensatz zur Steuerkraft pro Einwohner erfolgt hier die Hochrechnung auf den durchschnittlichen Steuerfuss der Aargauer Gemeinden (aktuell 102 %) und nicht auf 100 %. Für die Berechnung werden sämtliche Steuerarten verwendet (Einkommens- und Vermögenssteuer, Quellensteuern, Aktiensteuern und Sondersteuern).

In der Grafik ist ersichtlich, dass der Normsteuerertrag pro Einwohner in der Gemeinde Windisch unter dem Kantonsmittel liegt. Der Rückgang ergibt sich aus der Steuergesetzrevision und den tiefen Nachträgen aufgrund der Steuererklärungen. Die kantonalen Auswertungen zur Entwicklung liegen erst im Sommer 2023 vor.

### Entwicklung Anzahl Steuerpflichtige nach Einkommensstufen

Die Auswertung der Anzahl Steuerpflichtige nach Einkommensstufen widerspiegelt das aktuelle Einwohnerwachstum.

Die Auswertung der Anzahl Steuerpflichtige nach Einkommensstufen bestätigt das Wachstum im Normsteuerertrag. Insbesondere in den höheren Einkommensstufen ergibt sich ein Wachstum.



### Steuerausstand (Bilanzkonto 10120.01)

Gegenüber dem Vorjahr hat sich der Steuerausstand erhöht und beträgt 14.51 % von der Steuer-sollstellung. Der kantonale Durchschnitt liegt bei 13.85 %. Bei den vergleichbaren Gemeinden mit 7'000 bis 8'000 Einwohner beträgt der Mittelwert 16.39 %. Der Betrag im Konto 10120.01 entspricht dem Totalausstand inkl. Kantons- und Kirchensteuern. Der Anteil Gemeinde Windisch beläuft sich auf CHF 1'862'816.

## 2 Abweichungen gegenüber dem Budget

Das Jahr 2022 war erneut von einmaligen grossen Sondereffekten geprägt. Für die verbesserte Darstellung wurde ein Ergebnis ohne diese Effekte erstellt. Die Aufstellung zeigt, dass sich die einmaligen Positionen fast vollständig neutralisieren bzw. ein kleines Plus von rund CHF 68'000 ergeben. Die Aufstellung bestätigt auch die gute Budgetierung und Budgeteinhaltung durch die verantwortlichen Personen (insbesondere 30 Personalaufwand und 31 Sach- und Betriebsaufwand).

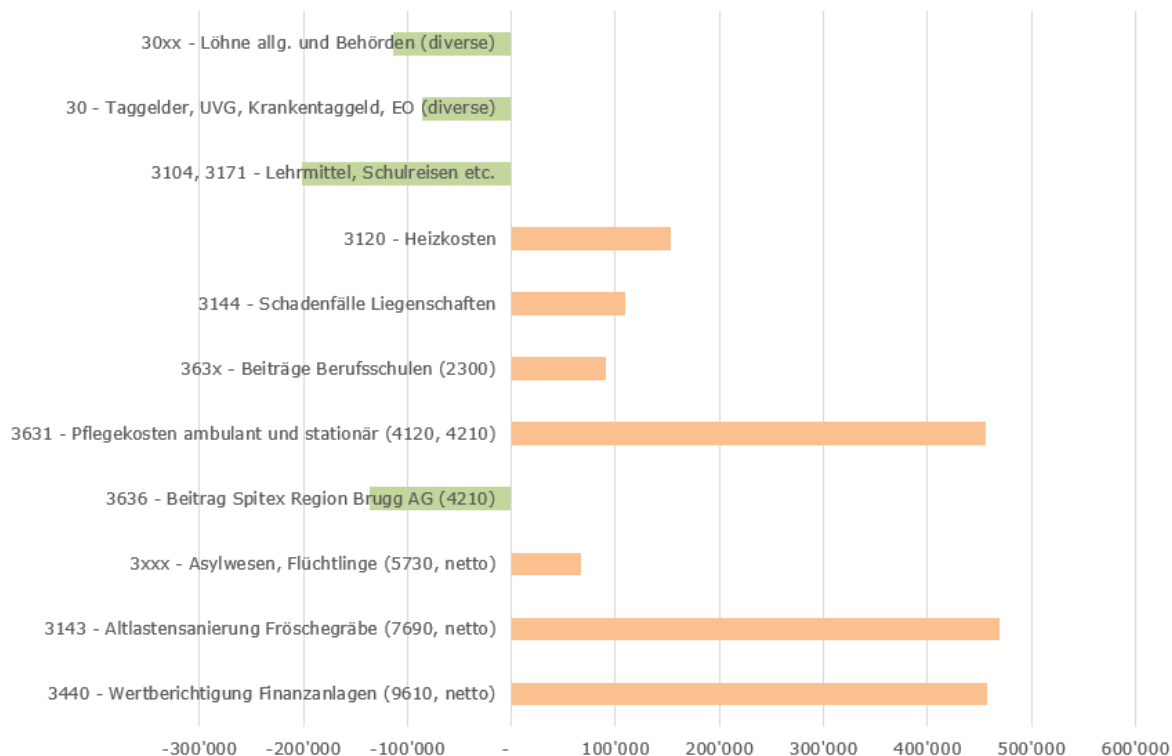
Position (in Tausend)	2022 effektiv	Sonder- effekte	2022 bereinigt	2022 Budget
30 Personalaufwand	7'511	0	7'511	7'832
31 Sach- und Betriebsaufwand	6'745	1'077	5'667	5'951
33 Abschreibungen	2'203	0	2'203	2'178
34 Finanzaufwand	1'396	1'118	277	179
35 Einlagen in Fonds	924	894	30	0
36 Transferaufwand	16'358	0	16'358	15'564
38 Ausserordentlicher Aufwand	0	0	0	0
40 Fiskalertrag	22'151	894	21'257	21'197
41 Regalien und Konzession	486	0	486	478
42 Entgelte	4'161	0	4'161	3'742
44 Finanzertrag	1'696	1'082	614	582
45 Entnahmen aus Fonds	32	0	32	125
46 Transferertrag	5'831	608	5'224	5'114
48 Ausserordentlicher Ertrag	573	573	0	0
<b>Gesamtergebnis</b>	<b>-207</b>	<b>67</b>	<b>-274</b>	<b>-467</b>

7690.3143.02	Altlastensanierung Fröschegräbe	+1'077'409
7690.461x.00	Erhöhung Beiträge Bund und Kanton San. Fröschegräbe	+607'950
7900.3511.00	Mehrwertabgeltungen, Einlage Fonds	+894'458
7900.4022.01	Mehrwertabgeltungen, Sollstellung	+894'458
9610.3440.00	Wertberichtigung Vermögensverwaltungsmandat (VVM)	+1'030'328
9610.4896.00	Auflösung Wertschwankungsreserve VVM	+573'115
9630.3441.00	Wertkorrektur Neubewertung Grundstücke Finanzvermögen	+88'069
9630.4443.00	Wertkorrektur Neubewertung Grundstücke Finanzvermögen (Parzellen Chilefeld)	+1'082'400
	<b>Netto (Mehrertrag)</b>	<b>+67'959</b>

### Aufwand – Übersicht

Betrieblicher Aufwand	Budget 2022	Rechnung 2022	Differenz
30 Personalaufwand	7'832'400	7'511'263.59	-321'136.41
31 Sach- und Betriebsaufwand	5'951'105	6'744'672.30	+793'567.30
33 Abschreibungen	2'178'770	2'202'600.95	+23'830.95
34 Finanzaufwand	178'880	1'395'675.64	+1'216'795.64
35 Einlagen in Fonds	0	924'458.00	924'458.00
36 Transferaufwand	15'563'840	16'358'206.75	794'366.75
38 Ausserordentlicher Aufwand	0	0	0

Die grossen Abweichungen auf der Aufwandseite können wie folgt zusammengefasst werden:



## Erläuterungen der grössten Abweichungen Aufwand

### 3000 - Behörden und Kommissionen

#### 3010 - Löhne

Der Minderaufwand in diesen beiden Positionen von rund CHF 113'200 ergibt sich aus den folgenden grössten Positionen:

- 0120 Kompetenzsumme Gemeinderat mit CHF 20'000 wurde nicht benötigt.
- 0211 und 0222 Tiefere Lohnkosten Abteilung Finanzen und Controlling durch Vakanzen und Neuorganisation (netto CHF -25'770)
- 2194 Der Schulsozialdienst befand sich 2022 im Aufbau und es wurde nicht der volle Stellenplan ausgenutzt (CHF -41'700)
- 5442 Der Jugendtreff musste ab August geschlossen werden und befindet sich aktuell in der Neuausrichtung (CHF -34'200)

#### 30 Taggelder, UVG, Krankentaggeld, EO (diverse)

Total wurden rund CHF 86'000 für EO, Taggelder Unfall oder Krankentaggelder eingenommen. Da diese nicht planbar sind, werden sie jeweils nicht budgetiert.

#### 3104 – Lehrmittel und 3171 Exkursionen, Schulreisen, Lager etc.

Insbesondere die Lehrmittel Sereal wurden um CHF 18'121 nicht ausgeschöpft. Die Lehrmittel für den ordentlichen Unterricht wurden in der Regel voll ausgeschöpft. Die Abweichungen ergeben sich vor allem in den Nebenfächern wie WAH (Hauswirtschaft), TTG Textiles oder TTG Werken.

Jährliche Schwankungen bei den Schulreisen, Exkursionen etc. je nach Zeitpunkt der Durchführung. Die Abrechnung erfolgt nach Kalenderjahr und die Ansätze für die Schüler sind nach Schuljahr fixiert. Dazu wurden die beiden Skilager Primar und Oberstufe infolge Corona im Winter 2022 abgesagt (- CHF 70'000).

Relevante Positionen	Budget 2022	Rechnung 2022
3104.xx Lehrmittel	600'925	531'849
3171.xx Schulreisen, Exkursionen (inkl. Skilager)	205'000	82'689

### 3120 – Heizkosten

Die Erhöhung der Gaspreise hat sich im Jahr 2022 stark bemerkbar gemacht. Bei sämtlichen Liegenschaften mit Gasheizungen fallen die Heizkosten deutlich höher aus (rund 153'000). Die grössten Abweichungen sind:

0290.3120.03	Gemeindehaus	+	12'827
2171.3120.03	Schulanlage Dorf	+	22'441
2172.3120.03	Schulanlage Dohlenzelg	+	24'750
2173.3120.03	Bezirksschulhaus	+	21'831
2174.3120.03	Schulanlage Chapf	+	39'749
2175.3120.03	Schulanlage Rütene	+	15'098

### 3144.05 – Schadenfälle Liegenschaften

Für die verbesserte Auswertung und Darstellung werden ab 2022 die Schadenfälle separat ausgewiesen. Neben den bekannten Vandalismus Aufwendungen werden aber auch Wasserleitungsbrüche etc. in diesen Konten ausgewiesen. Die Sachversicherung hat ein Teil der Kosten rückerstattet, dafür ist diese Police sehr stark belastet. Dazu muss die Gemeinde oft einen Selbstbehalt übernehmen. 2022 sind folgende Kosten angefallen:

2170.3144.05	Kindergärten	11'327	
2171.3120.03	Schulanlage Dorf	42'0879	(Wasserleitung CHF 21'795)
2172.3120.03	Schulanlage Dohlenzelg	9'116	
2173.3120.03	Bezirksschulhaus	5'791	
2174.3120.03	Schulanlage Chapf	24'335	
2175.3120.03	Schulanlage Rütene	9'383	
3411.3144.05	Freibad Heumatte	501	
5442.3144.05	Jugendtreff	3'655	
<b>Total</b>		<b>106'987</b>	

### 363x – Beiträge Berufsschulen (2300)

Die Schulgelder an die Berufsschulen und kantonalen Schulen liegen rund CHF 90'000 über dem Budget. Neben den erhöhten Ansätzen musste auch für rund 20 Schüler mehr Schulgeld bezahlt werden. Die Budgetierung erfolgte auf der Basis des Jahres 2020.

### 4120 und 4210 – Pflegefinanzierung (36)

Die Restkosten für die Pflege werden vom Kanton aufgrund des Wohnsitzes der Bewohnerinnen und Bewohner auf die Gemeinden verteilt. Die Abrechnung erfolgt nach effektiven Pflegetagen und Pflegestunden und ist schwer zu budgetieren. Je höher die Pflegestufe desto höhere Kosten. Seit dem 4. Quartal 2021 haben sich die Kosten pro Quartal deutlich erhöht. Die Anzahl Personen in hohen kostenintensiven Pflegestufen hat sich vom 2. Quartal 2021 zum 2. Quartal 2022 fast verdoppelt. Neu erfolgt die Verbuchung der Kosten getrennt nach Stationär (4120) und Ambulant (4210).

Jahr	Stationär	Ambulant *	Total
2023 Budget	CHF 1'380'000	CHF 120'000	CHF 1'500'000
<b>2022</b>	<b>CHF 1'436'975</b>	<b>CHF 159'682</b>	<b>CHF 1'596'657</b>
2022 Budget	CHF 1'015'000	CHF 125'000	CHF 1'140'000
2021	CHF 1'087'464	CHF 125'075	CHF 1'212'539
2020	CHF 998'054	CHF 114'231	CHF 1'112'285
2019	CHF 946'324	CHF 75'228	CHF 1'021'552
2018	CHF 770'376	CHF 29'531	CHF 799'907

\* private Spitex ohne Beiträge an Spitex Region Brugg AG

### 3636 – Beitrag Spitex Region Brugg AG (4210)

Die Spitex Region Brugg AG zahlte im Jahr 2022 rund CHF 125'448 an die Gemeinde Windisch zurück. Neben der ordentlichen definitiven Abrechnung 2021 mit CHF 13'317, erfolgte noch eine Rückzahlung der MiGeL-Kosten von CHF 26'104. Durch die guten Jahresergebnisse der Vorjahre und die Überschreitung des Eigenkapitalziels der Eigentümerstrategie erfolgte noch eine zusätzliche Rückerstattung von CHF 86'027.

### 3xxx – Asylwesen, Flüchtlinge (5730)

Die ausserordentliche Situation mit den Flüchtlingen Status S macht sich auch in der Rechnung bemerkbar. In der Zwischenzeit musste die Gemeinde drei Mietobjekte mieten, um die Unterbringung sicherzustellen. Dazu benötigt der Soziale Dienst eine temporäre Stellenaufstockung für die administrative Abwicklung, Wohnungssuche, Organisation Möblierung etc. Für die transparente Darstellung werden sämtliche Kosten (bis auf den Schulbereich) in der Funktion 5730 abgebildet.

Es wird versucht die Kostenneutralität beizubehalten. Durch die rückwirkenden und zeitlich verzögerten Abrechnungen mit dem Kanton, fallen im Jahr 2022 höhere Aufwendungen als Erträge an.

### 3143 - Altlastensanierung Fröschegräbe (7690)

Am 23. Oktober 2019 bewilligte der Einwohnerrat den Verpflichtungskredit für die Altlastensanierung Fröschegräbe für CHF 2'318'000. Nach dem verzögerten Baustart konnte der Rückbau der Altlasten im Sommer/Herbst 2022 gestartet und zwischenzeitlich abgeschlossen werden. 2023 steht die Wiederaufforstung des Gebiets an. Infolge der zeitlichen Verzögerung wurde 2021 eine Rückstellung im Umfang des Kreditbetrags gebildet. Im Budget 2022 waren aus diesem Grund keine Kosten für die Sanierung eingestellt.

Die Altlastensanierung führte zu hohen Mehrkosten. Dies aus folgenden Gründen:

- Die Deponie hatte eine grössere Fläche als angenommen.
- Das Deponievolumen war grösser als bisher angenommen. Es mussten mehr Tonnagen abgeführt werden
- Das beprobte Material wurde mehrheitlich als schlechterer Boden Typ E ausgewiesen
- Die Preise für die Deponierung und Transporte sind stark gestiegen.

Aufgrund der Dringlichkeit, der Zeitfenster, der verfügbaren Wiederaufforstung und dem Standort in einem hochsensiblen Naturgebiet mit verschiedenen Überlagerungen (Laichzeit, Vogelbrutzeit, Wasserstand des Flusses, Grundwasserspiegel und Bodenfeuchte) hat der Gemeinderat einen entsprechenden Nachtragskredit gesprochen. Es ist für die Natur entscheidend, dieses Projekt möglichst zeitnah abzuschliessen.

### Kostenübersicht

Fröschegräbe	in %	Kredit	Prognose	Differenz
Sanierungskosten		CHF 2'318'000	CHF 3'303'500	CHF +985'500
- Bundesbeiträge	40 %	CHF -974'000	CHF -1'321'400	CHF -347'400
- Kantonsbeiträge	30 %	CHF -730'500	CHF -991'050	CHF -260'550
- Ortsbürgergemeinde		CHF 0	CHF -15'000	CHF -15'000
<b>Nettoaufwand</b>		<b>CHF 613'500</b>	<b>CHF 976'050</b>	<b>CHF 362'550</b>
<b>in %</b>		<b>100 %</b>	<b>159.1 %</b>	<b>+ 59.1 %</b>

### Finanzielle Auswirkungen

2022	Budget 2022	Rechnung 2022
Ausgaben 7690.3143.02	CHF 0	CHF 3'027'134
Auflösung Rückstellung	CHF 0	CHF -2'273'725
Bildung Rückstellung 2023 *	CHF 0	CHF 324'000
<b>Total Aufwand</b>	<b>CHF 0</b>	<b>CHF 1'077'409</b>
Bundes- und Kantonsbeiträge Erhöhung Sollstellung	CHF 0	CHF 607'950
<b>Netto</b>	<b>CHF 0</b>	<b>CHF 469'459</b>

2023	Budget 2023	Rechnung 2023
Ausgaben 7690.3143.02	CHF 0	CHF 324'000
Auflösung Rückstellung	CHF 0	CHF -324'000
<b>Total Aufwand</b>	<b>CHF 0</b>	<b>CHF 0</b>
Bundes- und Kantonsbeiträge	CHF 0	CHF 0**
Beitrag Ortsbürgergemeinde	CHF 0	CHF -15'000
<b>Netto</b>	<b>CHF 0</b>	<b>CHF -15'000</b>

\* Die Kriterien für die Bildung von Rückstellungen für die Ausgaben 2023 sind kumulativ erfüllt: Die Bildung der Rückstellung erfolgte in Absprache mit der externen Revisionsstelle.

\*\* 2023 erfolgt die definitive Prüfung der Bundes- und Kantonsbeiträge. Allfällige nicht subventionierte Kosten müssen mit der Sollstellung bereinigt werden. Als Reserve sind aber die subventionsberechtigten Vorkosten (Ausgaben vor Kreditantrag) von rund CHF 118'000 nicht in der Berechnung berücksichtigt. Es wird somit von einer neutralen Bereinigung ausgegangen.

### 3440 – Wertberichtigung Finanzanlage Vermögensverwaltungsmandat (9610)

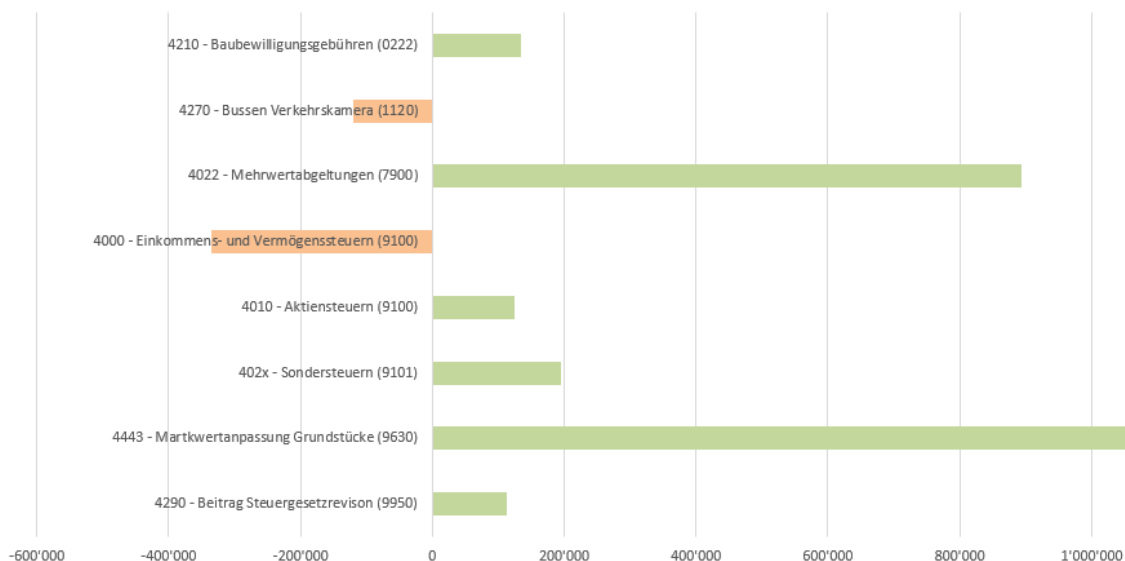
Das Vermögensverwaltungsmandat erzielte 2022 eine negative Performance von 13.46 %. Die Hauptgründe dafür sind der Ukraine Krieg, die hohen Energiepreise, die gestiegenen Inflationsraten und die gestörten Lieferketten. Es musste eine Wertkorrektur von rund einer Million vorgenommen werden. Dank der Wertschwankungsreserve von CHF 573'000 konnte rund die Hälfte dieser Korrektur aufgefangen werden. Das Vermögensverwaltungsmandat weist per Ende 2022 einen Wert von CHF 6.648 Mio. aus. Das investierte Kapital beträgt CHF 7 Mio. Aktuell hat sich der Wert bereits wieder ein wenig erholt und beträgt CHF 6.75 Mio. (Stand Ende Februar 2023). Das Mandat wird laufend überwacht und dem Gemeinderat rapportiert. Der Anlagehorizont ist abhängig vom Liquiditätsbedarf für den Neubau Schulanlage Dohlenzelg und liegt bei 2024/2025.

### Ertrag - Übersicht

Ertrag	Budget 2022	Rechnung 2022	Differenz
40 Fiskalertrag	21'197'000	22'151'281.85	+954'281.85
(davon Mehrwertabgabe)	(0)	(+894'458)	(+894'458)
41 Regalien und Konzessionen	478'000	485'918.85	+7'918.85
42 Entgelte	3'741'810	4'160'572.55	+418'762.55
44 Finanzertrag	581'550	1'696'005.62	+1'114'455.62
45 Entnahme aus Fonds	125'000	31'619.35	-93'380.65
46 Transferertrag	5'114'635	5'831'479.65	+716'844.65
48 Ausserordentliches Ergebnis	0	573'114.83	+573'114.83

Die grossen Abweichungen gegenüber dem Budget 2022 setzen sich auf der Ertragsseite wie folgt zusammen:

### Erläuterungen der grössten Abweichungen Ertrag



#### 4210 – Baubewilligungsgebühren (0222)

2022 wurden über 100 Baugesuche eingereicht. In den Vorjahren waren es jeweils um die 80 Baugesuche. Dazu wurden 2022 mehrere grosse Bauprojekte bewilligt. Entsprechend konnten deutlich höhere Gebühren in Rechnung gestellt werden.

#### 4270 – Bussenertrag Verkehrskamera (1120)

Durch den Entscheid des Regierungsrats, dass für die Kameras zur Überwachung von Fahrverboten keine genügende Gesetzesgrundlage besteht, wurde der Einsatz der Kamera anfangs 2022 eingestellt. Entsprechend ist kein Ertrag mehr angefallen. Im Budget 2022 waren CHF 120'000 eingestellt. Im Gegenzug sind auch keine Kosten für die Bewirtschaftung angefallen.

Aktuell läuft die Vernehmlassung zum kantonalen Polizeigesetz, welches dieses Problem regeln soll.

#### **4022 Mehrwertabgeltungen (7900)**

Die Abschöpfung von Mehrwerten bei Grundstücken durch Planungsänderungen (Planungsvorteile) ist durch das kantonale Baugesetz geregelt. Mit der rechtskräftigen BNO der Gemeinde Windisch, wurde für diverse Parzellen in der Gemeinde Windisch eine Mehrwertabgeltung verfügt.

Mehrwertabgaben werden mit Rechtskraft der Bau- und Nutzungsordnung und mit Rechtskraft des Abgabewertes durch die Schätzungsstelle (Kantonales Steueramt) geschuldet. Obwohl die Rechnungsstellung erst mit einem allfälligen Verkauf der Parzelle oder mit der Einreichung der Baubewilligung erfolgt, ist die Abbildung in der Jahresrechnung im Zeitpunkt des Eintritts der Schuldung zu buchen. Die Gemeinde hat solche Mehrwertabgaben bei den Eigentümern als Last im Grundbuch eintragen zu lassen.

Im Jahr 2022 erfolgte die entsprechende Sollstellung der rechtskräftig verfügten Mehrwertabgeltungen im Gebiet Winkel im Umfang von CHF 647'520 sowie im Gebiet Rüteneu von CHF 246'936 (7900.4022.01). Die sollgestellten Einnahmen von rund CHF 894'458 wurden vollumfänglich in den Fonds eingelegt (Konto 7900.3511.00).

#### **Auswirkung auf Rechnung 2022:**

Ergebnis	Keine Auswirkung. Durch die Einlage in den Fonds ist diese erfolgsneutral.
Umsatz	Erhöhung Umsatz Rechnung 2022 um CHF 894'458.
Selbstfinanzierung	Erhöhung Selbstfinanzierung um CHF 894'458.
Nettoschuld/ Nettovermögen	Erhöhung Nettovermögen um den Betrag von CHF 894'458.

#### **4000 – Einkommens- und Vermögenssteuern (9100)**

##### **4010 – Aktiensteuern (9100)**

##### **402x – Sondersteuern (9101)**

Siehe allgemeine Erläuterungen Punkt 1.

#### **4443 – Marktwertanpassungen Grundstücke (9630)**

##### **Neubewertung Liegenschaften Amtsperiode 2022 – 2025 (9630)**

Im Rahmen der Umstellung auf HRM2 per 01.01.2014 wurden sämtliche Grundstücke und Gebäude nach den neuen Richtlinien bewertet und entsprechend angepasst. Folgebewertungen für Gebäude und Grundstücke im Finanzvermögen sind systematisch alle vier Jahre zu Beginn der Amtsperiode zu prüfen. Für die Bewertung ist der Gemeinderat zuständig. Allfällige Bewertungskorrekturen sind erfolgswirksam. Grundstücke im Verwaltungsvermögen werden nur bei einer dauerhaften Wertverminderung angepasst und nicht systematisch überprüft.

<b>Vorgenommen Anpassungen</b>	<b>Betrag</b>
Landwirtschaftliche Parzelle Birrfeld (Landabtausch mit Kanton)	-88'069
Bauland Chilefeld (Erhöhung auf CHF 1'000 pro m <sup>2</sup> , bisher CHF 800)	+1'082'400
<b>Nettoauswirkung Ergebnis 2022</b>	<b>+ 994'331</b>
Übertrag Liegenschaften Verwaltungsvermögen in Finanzvermögen (via Investitionsrechnung, diverse landwirtschaftliche Parzellen) = Erhöhung Nettovermögen	118'438

#### **4290 – Beitrag Kanton Steuergesetzrevision (9950)**

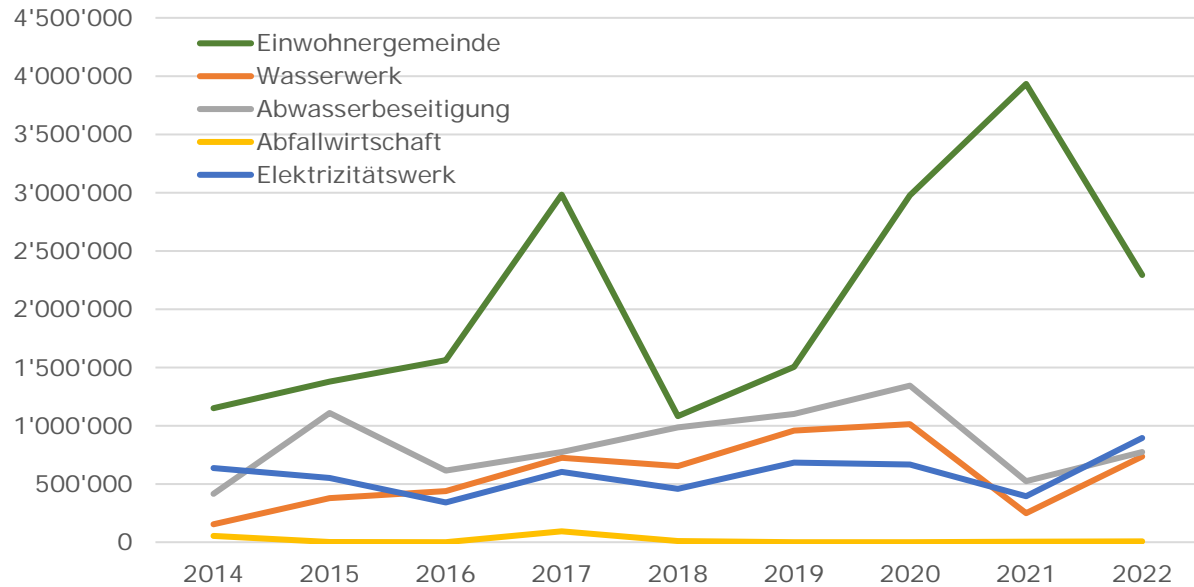
Siehe allgemeine Erläuterungen Punkt 1.



### 3 Investitionsrechnung

#### Übersicht

Die Investitionsausgaben haben sich seit 2014 wie folgt entwickelt:



#### Investitionsausgaben Einwohnergemeinde (ohne Spezialfinanzierungen)

Budgetierte Investitionsausgaben	CHF	3'633'300
abzüglich nicht bewilligte oder beantragte Kredite (Heizung Friedhofsgebäude)	CHF	-120'000
Effektive Investitionsausgaben 2022	CHF	2'292'020
<b>Abweichung</b>	<b>CHF</b>	<b>-1'221'280</b>

Die Abweichungen ergeben sich vor allem bei den verzögerten Rechnungsstellungen Sanierung Schwimmbad (rund CHF 417'000) sowie dem noch nicht erfolgten Baustart Erneuerung Spinnereibrücke (rund CHF 657'000). Dazu hat der Kanton aus der Lärmsanierung eine Rückerstattung für zu hohe Gemeindebeiträge von CHF 223'384 getätigt.

#### Investitionseinnahmen Einwohnergemeinde

Budgetierte Investitionseinnahmen	CHF	160'000
Effektive Investitionseinnahmen	CHF	417'597
<b>Abweichung</b>	<b>CHF</b>	<b>+257'596</b>

2022 erfolgte die Zahlung Kantonsbeitrag an die Revision Bau- und Nutzungsordnung. Dazu erfolgte einen Übertrag von Grundstücken Verwaltungsvermögen zum Finanzvermögen mit CHF 118'438.

#### Landkäufe und Verkäufe

2022 sind keine Landkäufe und Verkäufe in der Kompetenz des Gemeinderats (<500'000) angefallen.

## Investitionen Spezialfinanzierungen

Die folgende Übersichtstabelle zeigt die getätigten Investitionen der Spezialfinanzierungen auf:

Kredit	7101 Wasser	7202 Abwasser	7303 Abfall	871x Strom
Sanierung Dorfstrasse (ER 20.06.2018)	0	4'863	0	0
Erneuerung Tulpen- und Pappelweg (ER 21.01.2021)	167'985	193'502	0	73'339
Erneuerung Klosterzelgstrasse (ER 23.02.2022)	11'823	17'458	0	23'487
Projekt Betriebsstandort (ER 21.01.2020)	38'370	3'836	7'674	69'065
Rahmenkredit 2021 - 2024 (ER 21.10.2020)	517'687	471'501	0	608'143
Sanierung Sonderbauwerke (ER 23.02.2022)	0	62'562	0	0
GEP, zweite Generation (ER 21.10.2020)	0	19'673	0	0
Anschaffungen Smart-Meter (ER 27.10.2021)	0	0	0	71'608
Photovoltaik-Anlage SH HPS (ER 27.10.2021)	0	0	0	48'669
Anschlussgebühren	-628'986	-611'773	0	-13'850
<b>Nettoinvestition Rechnung 2022</b>	<b>106'881</b>	<b>161'774</b>	<b>7'674</b>	<b>880'464</b>

## Budgetkredite der Investitionsrechnung inkl. Spezialfinanzierungen

Die Budgetkredite der Investitionsrechnung haben wie folgt abgeschlossen:

Projekt	Budget	Rechnung	Vorsteuer	Differenz
Bez; Umnutzung Küche zu Natur- und Technikzimmer (2173.5030.08)	98'3000	95'698.80	0	-2'601.20

Die ehemalige Schulküche im Bezirksschulhaus konnte erfolgreich innerhalb des budgetierten Rahmens in einen Unterrichtsraum für das Fach Natur und Technik (NT) umgenutzt werden. Die Investitionskosten werden über 10 Jahre mit CHF 9'570 abgeschrieben.

## Umbuchung Kredite von der Investitionsrechnung in die Erfolgsrechnung

keine

## Verpflichtungskredite ohne separate Kreditabrechnung

Wird der gesamte Rechnungsvkehr innerhalb eines Rechnungsjahres abgewickelt, ist keine Kreditabrechnung zu erstellen (§90h Abs. 1 Gemeindegesetz). Diese gelten mit der Verabschiedung der Jahresrechnung als genehmigt. 2022 fallen keine abgeschlossenen Kredite unter diese Rubrik.

## Verwendung Rahmenkredite Werke (Wasser und Abwasser)

### 7101.5030.61 Rahmenkredit Wasser

Projekt	Betrag (ohne MWST)
Erneuerung Wasserleitung Nordtorweg (abgeschlossen)	CHF 518.90
Erneuerung Wasserleitung Dägerli (abgeschlossen)	CHF 44'740.35
Hausanschlüsse Dorfstrasse-Zürcherstrasse (abgeschlossen)	CHF 40'681.00
Erneuerung Wasserleitung Chapfstrasse (abgeschlossen)	CHF 40'891.70
Erneuerung Wasserleitung Tannen- und Erlenweg (im Bau)	CHF 58'891.10
Erneuerung Wasserleitung Buchenweg (im Bau)	CHF 65'155.45
Erneuerung Wasserleitung Privatstrassen Klosterzelg (im Bau)	CHF 266'808.70
<b>Total Ausgaben 2022</b>	<b>CHF 517'687.20</b>

### 7201.5030.61 Rahmenkredit Abwasser

Projekt	Betrag (ohne MWST)
Erhebung Hausanschlüsse	CHF 219'785.75
Diverse Inlinersanierungen	CHF 60'852.75
Erneuerung Kanalisation Blumenweg (im Bau)	CHF 147'171.85
Erneuerung Buchenweg (im Bau)	CHF 43'691.30
<b>Total Ausgaben 2022</b>	<b>CHF 471'501.65</b>

### 8711.5030.61 Rahmenkredit Elektrizitätswerk

Projekt	Betrag (ohne MWST)
Kabel Niederspannung inkl. Rohrblock	CHF 20'517.95
Trasse Rohrblock	CHF 369'200.95
Kabelverteilkabinen	CHF 160'547.55
Trafostationen Mittelspannung	CHF 57'877.15
<b>Total Ausgaben 2022</b>	<b>CHF 608'143.60</b>

## Weitere Erläuterungen zur Investitionsrechnung

- 2172.5040.05 Für die Projektierung Schulraumplanung **Neubau Schulanlage Dohlenzelg**, wurden bis Ende 2022 CHF 1'927'431 investiert.
- 2191.5060.02 Die letzte Tranche Kredit **ICT Konzept an der Schule** wurde im Sommer 2022 getätigt. Die ICT der Schule befindet sich im laufenden Betrieb und die Kreditabrechnung wird vorbereitet.
- 2201.5040.00 Das **Flachdach der HPS** konnte erfolgreich saniert werden. Der Bau der PV-Anlage wird aktuell noch fertig erstellt. Trotz mehrmaligen Nachfragen, sind noch nicht alle Rechnungen für die Sanierung eingegangen. Die Sanierung erfolgte im Rahmen des Kredits.
- 3411.5040.01 Die **Sanierung Freibad, 1. Etappe** ist gestartet und sollte bis zum Saisonstart abgeschlossen sein. Vom Kredit von 1.8 Mio. wurden erst 383'012 in Rechnung gestellt.

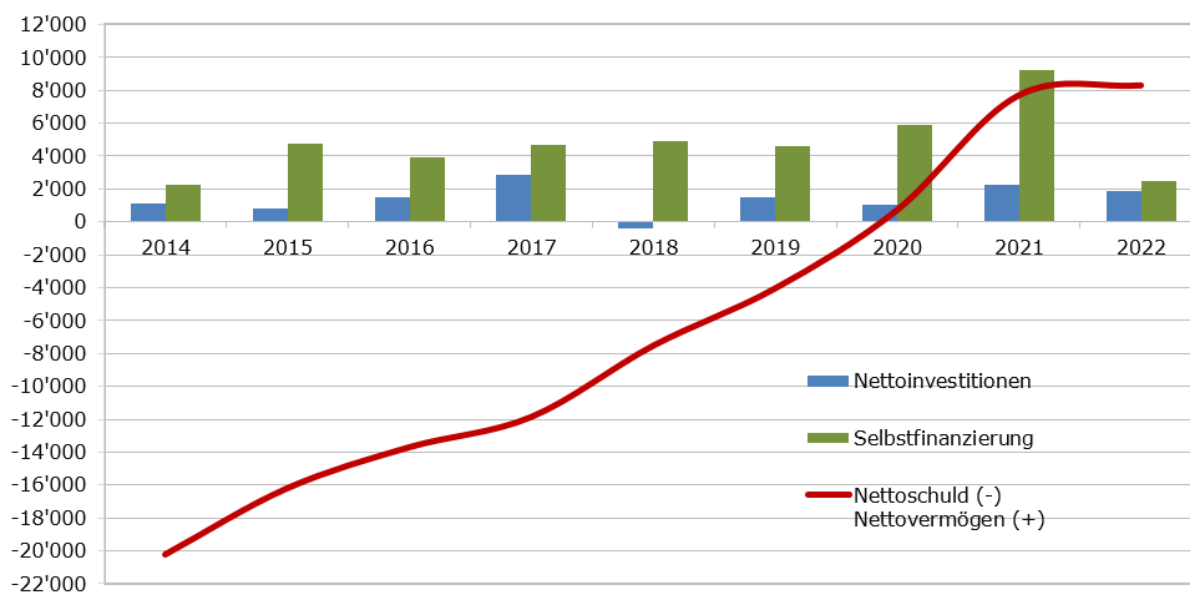
- 6130.5610.10 Die Schlussrechnungen für den Gemeindeanteil an der **S/W Umfahrung** sind eingegangen. Die Kosten liegen rund CHF 120'000 unter den erwarteten Kosten.
- 6130.5610.11
- 6130.5610.12 Der **Umbau der Bushaltestellen** (BehiG) verzögerte sich durch den Kanton. Der Baustart ist noch nicht erfolgt. 2022 sind deswegen nur geringe Kosten angefallen.
- xxxx.50x0.34 Die **Sanierung Tulpen- und Pappelweg** ist mehrheitlich abgeschlossen. Die Kreditabrechnung wird im Jahr 2023 erstellt.
- 6150.5010.53 Aufgrund von laufenden Abklärungen im Zusammenhang mit der Aufklassierung der **Spinnereibrücke** als Velo-Hauptverbindung (wird für das Jahr 2023 in Aussicht gestellt) und den Agglomerationsbeiträgen des Bundes ist der Zeitpunkt des Baustartes noch offen. Dieser wird jedoch frühestens Ende 2023 / anfangs 2024 erfolgen.
- xxxx.5040.10 Die **Projektierung (Vorprojekt) neuer Betriebsstandort EW/WW/BA** ist abgeschlossen. Bis die Ergebnisse aus dem Projekt „Erarbeitung EW-Strategie“ vorliegen wird mit dem Bauprojekt noch zugewartet. Der Ersatz Heizung wird aufgrund der hohen Dringlichkeit für das Jahr 2023/2024 vorgezogen.
- 7900.5290.04 2022 wurde der **Kantonsbeitrag an die Bau- und Nutzungsordnung** ausbezahlt sowie eine Parteientschädigung konnte vereinnahmt werden. Der Kredit wurde bereits abgerechnet.

### **Selbstfinanzierung / Nettoinvestitionen / Nettoschuld**

Die Nettoinvestitionen 2022 von CHF 1'874'424 werden durch die Selbstfinanzierung von CHF 2'477'720 gedeckt. Der Finanzierungsfehlbetrag bzw. der Vermögenszuwachs beträgt CHF 603'296.

#### **Berechnung Selbstfinanzierung Einwohnergemeinde ohne Spezialfinanzierung**

Gesamtergebnis Erfolgsrechnung	CHF	-206'884.53
+ Abschreibungen Arten Nr. 33	CHF	+2'202'600.95
+ Abschreibungen Arten Nr. 36	CHF	+162'280.00
+ Wertberichtigung Darlehen VV (364)	CHF	0
+ Wertberichtigung Beteiligung VV (365)	CHF	0
+ 35 Einlagen in Fonds	CHF	+924'458.00
+ 389 Einlagen in das Eigenkapital	CHF	0
- 4490 Aufwertung Verwaltungsvermögen	CHF	0
- 45 Entnahmen aus Fonds und Spezialfinanzierungen	CHF	-31'619.35
- 489 Entnahmen aus dem Eigenkapital	CHF	-573'114.83
<b>= Selbstfinanzierung</b>	<b>CHF</b>	<b>2'477'720.24</b>



## Abschreibungen

Die Abschreibungen werden nach Kategorien aufgrund der Nutzungsdauer berechnet und betragen zwischen 3 und 50 Jahren. Die Anlagekategorien und die Anlagedauer richten sich nach den Vorgaben des Kantons. Die Investitionen werden im Jahr nach der Fertigstellung abgeschrieben.

<b>Abschreibungen <u>Einwohnergemeinde</u></b>	<b>Budget</b>	<b>Rechnung</b>
Ordentliche Abschreibungen (33 + 36)	2'341'060	2'364'881
Ausserplanmässige Abschreibungen (33 + 36)	0	0
<b>Total Abschreibungen</b>	<b>2'341'060</b>	<b>2'364'881</b>
Abweichung		+23'821

Die Abweichung bei den ordentlichen Abschreibungen ergibt sich hauptsächlich aus den erhöhten Ausgaben ICT Schule in den Vorjahren.

Die Abschreibungen nach Abschreibungskonten betragen:

<b>Abschreibungen <u>Einwohnergemeinde</u></b>	<b>2021</b>	<b>2022</b>
Verkehrswege VV	117'896.30	135'386.45
übrige Tiefbauten VV	97'160	99'686.85
Hochbauten VV	1'222'859.50	1'308'470.10
Mobilien VV	355'570.70	543'038.70
immaterielle Anlagen	119'870.40	116'018.85
Investitionsbeiträge Kantone	150'361.00	150'360.00
Investitionsbeiträge öff. Unternehmungen	11'920.00	11'920.00
<b>Total planmässige Abschreibungen</b>	<b>2'073'637.90</b>	<b>2'364'880.95</b>
Ausserplanmässige Abschr. Verkehrswege	0.00	0
Ausserplanmässige Abschr. Hochbauten	0.00	0
Ausserplanmässige Abschr. Investitionsbeiträge	0.00	0
<b>Total Abschreibungen <u>Einwohnergemeinde</u></b>	<b>2'073'637.90</b>	<b>2'364'880.95</b>

<b>Abschreibungen <u>Spezialfinanzierungen</u></b>	<b>2021</b>	<b>2022</b>
--	-------------	-------------

Tiefbauten	818'333.40	847'258.75
Hochbauten	127'335.55	127'612.65
Mobilien	181'624.45	175'834.85
Immaterielle Anlagen	55'206.45	55'200.00
Auflösung passivierte Investitionsbeiträge	-540'461.95	-558'646.00
<b>Total planmässige Abschreibungen</b>	<b>642'037.90</b>	<b>647'260.25</b>
Ausserplanmässige Abschr. Tiefbauten	0.00	0.00
Ausserplanmässige Abschr. Hochbauten	0.00	0.00
Ausserplanmässige Abschr. Mobilien	0.00	0.00
<b>Total Abschreibungen <u>Spezialfinanzierungen</u></b>	<b>642'037.90</b>	<b>647'260.25</b>

## 4 Geldflussrechnung

Die Geldflussrechnung ist ein Bestandteil der Jahresrechnung. Erstellt wird sie über den gesamten Rechnungskreis der Einwohnergemeinde. Die Spezialfinanzierungen werden dabei nicht separat behandelt. Sie stellt die Einnahmen bzw. die Ausgaben den liquiden Mitteln gegenüber und zeigt den Cash Flow als Kenngrösse. Im Grundsatz hat der positive Geldfluss aus betrieblicher Tätigkeit mittelfristig den negativen Geldfluss der Investitionstätigkeit zu decken.

Bezeichnung	2021	2022
Geldfluss aus operativer Tätigkeit	CHF +12'719'763	CHF +1'435'757
Geldfluss aus Investitionstätigkeit	CHF -3'356'329	CHF -4'032'208
Geldfluss aus Anlagetätigkeit Finanzvermögen (FV)	CHF -13'124'010	CHF -2'876'624
Geldfluss aus Finanzierungstätigkeit	CHF +785'922	CHF -1'050'730
<b>Total Geldfluss</b>	<b>CHF -2'974'655</b>	<b>CHF -6'523'806</b>
Bestand flüssige Mittel am 01.01.	CHF 15'550'146	CHF 12'575'491
<b>Bestand flüssige Mittel am 31.12.</b>	<b>CHF 12'575'491</b>	<b>CHF 6'051'685</b>

Die Sanierung Fröschegräbe, die hohen Investitionsausgaben, noch offene hohe Anschlussgebühren sowie die Rückzahlung eines Darlehens von CHF 1.5 Mio. verursachen einen grossen Liquiditätsabbau. Die Gemeinde Windisch weist weiterhin eine genügend hohe Liquidität aus.

## 5 Finanzausgleich

Die Berechnung Finanzausgleich 2022 basiert auf dem neuen Finanz- und Lastenausgleich per 01.01.2018. Auf Basis der Jahre 2018, 2019 und 2020 erhielt die Gemeinde Windisch folgende Beiträge:

Zusammenzug Finanzausgleich	Beitrag 2021	Beitrag 2022
Steuerkraftausgleich	CHF 877'500	CHF 850'260
Mindestausstattung	CHF 0	CHF 0
Bildungslastenausgleich	CHF 52'500	CHF 60'000
Soziallastenausgleich	CHF 210'000	CHF 133'000
Räumlich-struktureller Lastenausgleich	CHF 0	CHF 0
<b>Total Finanzausgleich</b>	<b>CHF 1'140'000</b>	<b>CHF 1'043'000</b>

### **Korrekturzahlung (Anpassung Finanzausgleich 2018 bis 2020)**

Bei der Einführung des neuen Finanzausgleichs hat sich bei der Berechnung ein Fehler eingeschlichen. Für die Umrechnung des Quellensteuerertrages auf den Normsteuerfuss wurde bei allen Gemeinden der ordentliche Gemeindesteuerfuss (Windisch 115 %) anstelle der kantonalen Basis der Quellensteuerfüsse (104 %) verwendet. Das zuständige Departement hat in Absprache mit den Gemeinden eine Bereinigung der Beiträge 2018 – 2020 veranlasst. Für die Gemeinde Windisch bedeutet dies eine Rückerstattung von CHF 97'000. Diese wird über die Jahre 2022 – 2024 aufgeteilt und belastet. Für das Jahr 2022 betrug diese CHF 32'000.

### **Aufgabenverschiebung**

Die auf den 01.01.2018 umgesetzte optimierte Aufgabenverschiebung zwischen Kanton und Gemeinden entlastet die Gemeinde Windisch um rund CHF 715'000. Als Ausgleich mit dem Kanton erfolgte 2018 der Steuerfussabtausch um 3 %. Da noch keine effektiven Zahlen vorliegen, ist noch keine Aussage zur Entwicklung möglich. Gemäss Gesetz über den Ausgleich der Aufgabenverschiebungsbilanz sowie die Übergangsbeiträge ist vorgesehen, dass der Kanton bis spätestens im sechsten Jahr einen Wirkungsbericht unterbreitet. Dieser Bericht ist für 2023 geplant.

Für den Feinausgleich Aufgabenverschiebung erhielt die Gemeinde Windisch im Jahr 2022 einen Beitrag von CHF 180'000 (2021: CHF 177'900).

## **6 Nachtragskredite**

### **Allgemein**

Wenn eine wesentliche Ausgabe notwendig wird, für die im Budget kein oder kein ausreichender Zahlungskredit bewilligt ist, ist ein Nachtragskredit anzufordern. Erträgt eine solche Ausgabe keinen Aufschub, so kann der Gemeinderat den Zahlungskredit sprechen. Kein Nachtragskredit ist erforderlich für kleinere Kreditüberschreitungen, für gebundene Ausgaben sowie für jenen Aufwand, dem im gleichen Rechnungsjahr entsprechend sachbezogener Ertrag gegenübersteht. Die Finanz- und Geschäftsprüfungskommission wird laufend über die Nachtragskredite informiert.

### **Nachtragskredite**

Folgende Nachtragskredite wurden im Jahr 2022 gesprochen:

<b>30 Personalaufwand</b>	<b>Konto</b>	<b>Betrag</b>	<b>bewilligt</b>
<b>30 Personalaufwand</b>		<b>57'600</b>	
Aufstockung personelle Ressourcen Planung und Bau; Baubewilligungen/Sekretariat	0222.3010.00	54'400	GR 27.06.2022
Schulverwaltung – Auszahlung Überzeit	2190.3010.00	3'200	GR 22.08.2022

<b>31 Sach- und Betriebsaufwand</b>	<b>Konto</b>	<b>Betrag</b>	<b>bewilligt</b>
Externe Unterstützung Steuerbezug	0211.3130.01	17'000	GR 07.03.2022
Neue Arbeitsplätze Aufstockung P&B	0222.3110.00	10'000	GR 27.06.2022
Tutoris, Nachtrag Software Soziale Dienste	0223.3118.00	13'200	GR 26.09.2022
Umnutzung Lager UG in temporäres Büro SSA	2174.3144.00	13'500	GR 27.06.2022
Zusatzbetrag für Ersatz Spielgeräte Schulanlage Rütene	2175.3144.00	18'000	GR 13.06.2022
Beamer und Active Panel Schule	2193.3113.00	37'700	GR 13.06.2022
Jugendfest 2022 (netto, Kompensation CHF 20'000 mit Schulveranstaltungen)	2192	30'000	GR 17.10.2022
Externer Einsatz Führung Jugendtreff	5442.3130.01	35'573	GR 27.06.2022
Fachgutachten Gestaltung Klosterzelgstrasse (infolge Zusatzantrag ER vom 23.03.2022)	6150.3132.00	27'000	GR 04'04.2022
Honorar Phase 2 Strassen- und Parkierungsreglement	6150.3130.01	11'025	GR 16.05.2022
Sanierung Fröschegräbe, Mehrkosten und Rückstellung 2023	7690.3143.02	985'511	GR 16.01.2023

Sanierung Fröschegräbe, Erhöhung Sollstellung Bundes- und Kantonsbeiträge	7690.xxxx.xx	-607'950	GR 16.01.2023
IG Mittelschule Brugg-Windisch, Informationsbroschüre	8401.3170.10	5'450	GR 07.03.2022
IG Mittelschule Brugg-Windisch, Banner	8401.3170.10	3'432	GR 07.03.2022
<b>31 Sach- und Betriebsaufwand</b>		<b>599'441</b>	

<b>36 Transferaufwand</b>	<b>Konto</b>	<b>Betrag</b>	<b>bewilligt</b>
<b>36 Tansferaufwand</b>		<b>0</b>	

<b>Total Zusatzkredite <u>Erfolgsrechnung</u></b>		<b>657'041</b>	
---	--	----------------	--

<b>Zusatzkredit <u>Investitionsrechnung</u></b>	<b>Konto</b>	<b>Betrag</b>	<b>bewilligt</b>
Stadtraum Bahnhof Brugg Windisch, Website	7900.5290.07	22'000	GR 13.06.2022
Beitrag Stadt Brugg	7900.6320.00	-11'000	50 %
<b>Total Zusatzkredite <u>Investitionsrechnung</u></b>		<b>11'000</b>	

#### Spezialfinanzierungen

<b>Erfolgsrechnung</b>	<b>Konto</b>	<b>Betrag</b>	<b>bewilligt</b>
<b>Total Erfolgsrechnung <u>Spezialfinanzierung</u></b>		<b>0</b>	

<b>Investitionsrechnung</b>	<b>Konto</b>	<b>Betrag</b>	<b>bewilligt</b>
<b>Total Investitionsrechnung <u>Spezialfinanzierung</u></b>		<b>0</b>	

## 7 Kennzahlen (ohne Spezialfinanzierungen)

### Haushaltsgleichgewicht (§ 88g Abs. 1 Gemeindegesetz)

Das kumulierte Ergebnis der Erfolgsrechnung soll gemäss Gemeindegesetz mittelfristig ausgeglichen sein (Haushaltsgleichgewicht). Die Beurteilung der Einhaltung des mittelfristigen Haushaltsgleichgewichts umfasst sieben Jahre. Für die Rechnung 2022 sind dies die Gesamtergebnisse der Rechnungen 2019 bis 2022, das Budget 2023 sowie der Planjahre 2024 bis 2025.

in Tausend	2019 RG	2020 RG	2021 RG	2022 RG	2023 Budget	2024 Fipla	2025 Fipla
Gesamtergebnis	+2'030	+2'253	+2'454	-207	-1'418	-888	-496
<b>Mittelfristiges Haushaltsgleichgewicht 2022 (kumuliert)</b>							<b>3'728</b>
Für das Jahr 2022 ist das mittelfristige Haushaltsgleichgewicht sichergestellt.							



## Kantonale Kennzahlen (§ 26 Finanzverordnung)

<b>Selbstfinanzierungsanteil 2022</b>	<b>Rechnung 2022: 7.33 %</b>
Selbstfinanzierung in Prozent vom operativen Ertrag	(Rechnung 2021: 23.30 %)
<p>Zeigt die Finanzkraft und den finanziellen Spielraum einer Gemeinde. Er gibt an, welcher Anteil des Ertrages zur Finanzierung der Investitionen oder zum Abbau der Schulden aufgewendet werden kann. Ein Selbstfinanzierungsanteil von über 20 % weist auf ein hohes Investitions- / Amortisationspotenzial hin. Der Anteil sollte nicht unter 10 % betragen.</p>	
> 20 %	gut
10 % - 20 %	mittel
< 10 %	<b>schlecht</b>

<b>Selbstfinanzierungsgrad 2022</b>	<b>Rechnung 2022: 132 %</b>
Selbstfinanzierung in Prozent der Nettoinvestitionen	(Rechnung 2021: 413 %)
<p>Die Kennzahl gibt an, welchen Anteil der Nettoinvestitionen eine Gemeinde aus eigenen Mittel finanzieren kann. Mittelfristig sollte der Selbstfinanzierungsgrad im Durchschnitt gegen bzw. über 100 % liegen (= keine Neuverschuldung / Schuldenabbau). Der Anteil sollte nicht unter 50 % liegen. Jährliche Schwankungen beim Selbstfinanzierungsgrad sind nicht ungewöhnlich, daher sollte die Kennzahl in Verbindung eines Mehrjahresvergleiches betrachtet werden.</p>	
> 100 %	<b>Rückgang der Schulden oder Erhöhung Nettovermögen</b>
80 % - 100 %	gut bis vertretbar / Geringe Zunahme der Schulden
50 % - 80 %	problematisch / Zunahme der Schulden
< 50 %	ungenügend / hohe Zunahme der Schulden

<b>Nettoschuld I pro Einwohner 31.12.2022</b>	<b>Rechnung 2022: CHF +1'028</b>
Nettoschuld in Franken pro Einwohner	(Rechnung 2021: CHF +971)
<p>Die Nettoschuld pro Einwohner wird als Gradmesser für die Verschuldung verwendet. Eine Pro-Kopf-Verschuldung bis 2'500 Franken wird in der Regel als nicht problematisch beurteilt. Das bedeutet aber nicht, dass jeder höhere Wert problematisch ist. Die Kennzahl hat beschränkte Aussagekraft. Bei der Beurteilung der Tragbarkeit der Verschuldung ist die Finanzkraft zu berücksichtigen (siehe Nettoverschuldungsquotient) sowie auch der Zustand der kommunalen Infrastruktur.</p>	
> 0	<b>Nettovermögen</b>
0 bis -1'000	geringe Verschuldung
-1'001 bis -2'500	mittlere Verschuldung
-2'501 bis -5'000	hohe Verschuldung
> -5'000	sehr hohe Verschuldung

<b>Nettoverschuldungsquotient 2022</b>	<b>Rechnung 2022: -29.47 %</b>
Nettoschuld in Prozent vom Fiskalertrag/ Finanzausgleich	(Rechnung 2021: -27.22 %)
<p>Zeigt, welcher Anteil vom Fiskalertrag/Finanzausgleich, bzw. wie viele Jahreseinheiten erforderlich wären, um die Nettoschuld abzutragen. Ein Nettoverschuldungsquotient von unter 50 % weist auf eine kurze Bindungsdauer hin. Der Quotient sollte nicht über 150 % betragen.</p>	
< 100 %	<b>gut</b>
100 % - 150 %	genügend
> 150 %	schlecht

<b>Zinsbelastungsanteil 2022</b>	<b>Rechnung 2022: 0.19 %</b>
Nettozinsaufwand in Prozent vom laufenden Ertrag	(Rechnung 2021: 0.17 %)
<p>Zeigt, welcher Anteil des laufenden Ertrags durch den Nettozinsaufwand gebunden ist. Je tiefer dieser Wert ist, desto grösser der Handlungsspielraum. Der Anteil sollte nicht über 9 % betragen.</p>	
< 0 %	Zinsertrag
<b>0 % - 4 %</b>	<b>gut</b>
4 % - 9 %	genügend
> 9 %	schlecht

<b>Kapitaldienstanteil 2022</b>	<b>Rechnung 2022: 7.19 %</b> (Rechnung 2021: 5.5 %)
Nettozinsaufwand + Abschreibungen in Prozent vom laufenden Ertrag	
Zeigt, wie stark der laufende Ertrag durch den Zinsendienst und die Abschreibungen (Kapitaldienst) belastet ist. Ein hoher Anteil weist auf einen enger werdenden finanziellen Spielraum hin.	
< 5 %	geringe Belastung
<b>5 % - 15 %</b>	<b>tragbare Belastung</b>
> 15 %	hohe Belastung

## 8 Finanzstrategie

Im Finanzkreislauf einer Gemeinde bekommt der Rechnungsabschluss bzw. die Jahresrechnung die Funktion, die Einhaltung der Finanzstrategie nachzuweisen sowie die Entwicklungen mit Hilfe von Statistiken und Kennzahlen aufzuzeigen.



Der Gemeinderat hat im Rahmen der Budget- und Legislaturplanung im Sommer 2022 die Finanzstrategie für die kommenden Jahre verabschiedet und Kennzahlen für die Steuerung definiert.

Die Kennzahlen zur Sicherstellung und Messung der Zielerreichung richten sich vor allem auf die Zeitspanne nach der Grossinvestition Schulanlage Dohlenzelg aus.

Kennzahl	Zielwert
Nettoschuld pro Einwohner	+/- CHF 3'000
Selbstfinanzierungsgrad	Kumuliert ab 2027 über 100 %
Kumulierte Bilanzüberschüsse	>= CHF 30'000'000

Der Aufgaben- und Finanzplanung kommt die Rolle eines groben „Frühwarnsystems“ zu, da sie wertvolle Anhaltspunkte zur Entwicklung aufzeigt und die Einhaltung der finanziellen Ziele nachweist. Da Annahmen und Schätzungen getroffen werden müssen und Entwicklungen und Rahmenbedingungen teilweise nicht absehbar sind, wird das Planungsinstrument laufend aktualisiert.

### Einhaltung Kennzahlen, Veränderung gegenüber Auswertung Budget 2023

Die Finanzplanung ist eine rollende Planung und ein Arbeitspapier für den Gemeinderat ist. Für den Vergleich der Veränderung wurde der Finanzplan Budget 2023 hinzugezogen. Gegenüber dieser Version wurden die effektiven Zahlen 2022 (Ergebnis, Investitionen) sowie die bereits bekannten Verschiebungen (insbesondere Nachführung Investitionstranchen aufgrund Investitionen 2022) berücksichtigt. Mit der Überarbeitung im November 2022 wurden zudem die Zinssätze angehoben, was gegenüber der Version Budget 2023 vom September 2022 die grösste Veränderung ergab.

Der Abschluss 2022 verändert die Finanzplanung nicht relevant. Das Ergebnis beläuft sich zwar um rund CHF 300'000 besser als prognostiziert. Die Nettoinvestitionen sind aber effektiv tiefer ausgefallen bzw. verschieben sich auf das Jahr 2023 oder den kommenden Jahren. Dazu wurden die beiden Kreditanträge vom März 2023 (Heizung Werkhof sowie Zusatzkredit Klosterzelg) in die Planung aufgenommen.

Die Zielwerte haben sich wie folgt verändert:

## Finanzstrategie, Einhaltung Kennzahlen

<b>Nettoschuld pro Einwohner</b> (Total Nettoschuld geteilt durch Einwohner)	<b>+/- 3'000</b>	<b>2032: 3'380 (neu)</b> 2032: 3'255 (Budget 2023)
---	------------------	---

### Erläuterungen Kennzahl Finanzstrategie:

Kurzfristig wird eine Nettoschuld pro Einwohner über CHF 4'000 zugelassen. Diese hat sich nach Abschluss der Grossinvestition Schulanlage Dohlenzelg (ab 2027) zu reduzieren und soll sich bis zur nächsten Grossinvestition unter CHF 3'000 bewegen.

Budget	2023	2024	2025	2026	2027	2028	2029	2030	2031	2032
NS pro E	-427	1'089	3'376	4'007	4'004	4'293	4'251	4'004	3'641	3'255

Neu	2023	2024	2025	2026	2027	2028	2029	2030	2031	2032
NS pro E	-408	1'122	3'438	4'082	4'084	4'381	4'348	4'111	3'758	3'380

Von der starren Betrachtung der Pro-Kopf-Verschuldung als Maximalbetrag von CHF 2'500 ist der Kanton abgewichen. Eine Verschuldung bis 2'500 wird in der Regel als nicht problematisch beurteilt. Das bedeutet aber nicht, dass jeder höhere Wert problematisch ist. Die Kennzahl hat beschränkte Aussagekraft. Bei der Beurteilung der Tragbarkeit der Verschuldung ist die Finanzkraft zu berücksichtigen (siehe Nettoverschuldungsquotient) sowie auch der Zustand der kommunalen Infrastruktur.

Durch die hohe Investitionstätigkeit mit dem Neubau Schulanlage Dohlenzelg ist ein temporärer Wert über den CHF 2'500 unumgänglich. Der Höchstwert im Jahr 2028 beträgt CHF 4'348. Danach reduziert sich die Nettoschuld wieder.

Der Gemeinderat beurteilt den laufenden Abbau der Nettoschuld nach der Grossinvestition Schulanlagen Dohlenzelg als sehr wichtig. Dadurch kann eine temporäre höhere Nettoschuld zugelassen werden.

<b>Selbstfinanzierungsgrad</b> (Selbstfinanzierung (SE) in Prozent der Nettoinvestitionen (NI))	<b>&gt; 100 %</b>	<b>Neu: 130 %</b> Budget 2023: 133 %
<b>Berechnung</b> Anstelle des Mittelwerts werden die Nettoinvestitionen und die Selbstfinanzierung kumuliert und entsprechend von diesen Werten den Selbstfinanzierungsgrad gerechnet (Fipla Budget 2023: Selbstfinanzierung kumuliert 2027 – 2032)		

### Erläuterung Kennzahl Finanzstrategie

Der zukünftige kumulierte Selbstfinanzierungsgrad muss ab 2027 bis zur nächsten Grossinvestition über 100 % liegen. Entsprechend reduzieren sich die Nettoschulden.

Budget	2027	2028	2029	2030	2031	2032	Total
NI	2'486	5'171	2'946	1'220	631	641	<b>13'095</b>
SE	2'141	2'347	2'905	2'966	3'429	2'685	<b>17'463</b>
SE-Grad	86 %	45 %	99 %	242 %	543 %	575 %	<b>133 %</b>

Neu	2027	2028	2029	2030	2031	2032	Total
NI	2'486	5'171	2'946	1'220	631	641	<b>13'095</b>
SE	2'088	2'281	2'815	2'860	3'337	3'603	<b>16'984</b>
SE-Grad	84 %	44 %	96 %	234 %	529 %	562 %	<b>130 %</b>

Eine hohe Selbstfinanzierung gibt den Handlungsspielraum für Investitionen bzw. die Möglichkeit für den Schuldenabbau vor. Die Kennzahl zeigt, welcher Anteil der Nettoinvestitionen aus eigenen Mitteln finanziert werden kann. Ein Selbstfinanzierungsgrad von über 100% weist auf eine hohe Selbstfinanzierung mit entsprechendem Schuldenabbau hin. Ein Anteil unter 50 % ist ungenügend und hat eine hohe Zunahme der Schulden zur Folge. Jährliche Schwankungen beim Selbstfinanzierungsgrad sind nicht ungewöhnlich, langfristig sollte ein Selbstfinanzierungsgrad von 80 - 100 % angestrebt werden.

**Kumulierte Bilanzüberschüsse**  
(Total 299 Bilanzüberschüsse gemäss Bilanz)

> 30'000'000

**2032: 31'039'000 (neu)**  
2032: 31'852'000 (Budget 2023)

**Erläuterungen Kennzahl Finanzstrategie**

Durch die hohen Abschreibungen der Investitionstätigkeit weisen wir einen jährlichen Verlust aus. Die kumulierten Bilanzüberschüsse dürfen den Wert von CHF 30 Mio. zum Ende der Finanzplanperiode nicht unterschreiten.

Budget	2023	2024	2025	2026	2027	2028	2029	2030	2031	2032
Ergebnis	-1'450	-984	-521	-2'409	-1'985	-1'909	-1'155	-1'551	-333	-665
EK	43'364	42'380	41'859	39'450	37'465	35'556	34'401	32'850	32'517	31'852

neu	2023	2024	2025	2026	2027	2028	2029	2030	2031	2032
Ergebnis	-1'418	-888	-496	-2'436	-2'062	-1'999	-1'269	-1'671	-449	-771
EK	43'080	42'192	41'696	39'260	37'198	35'199	33'930	32'259	31'810	31'039

Das kumulierte Ergebnis der Erfolgsrechnung soll gemäss § 88g Abs. 1 Gemeindegesetz mittelfristig ausgeglichen sein (Haushaltsgleichgewicht). Durch das erhöhte Kostenwachstum und die stark ansteigenden Abschreibungen wird dies für die Gemeinde Windisch in den nächsten Jahren nicht mehr möglich sein.

Die Verluste 2023 – 2032 von rund CHF 13 Mio. können durch die kumulierten Bilanzüberschüsse aufgefangen werden. Als Vergleich wurden in den Jahren 2014 – 2021 Gewinne von total über CHF 18 Mio. erzielt. Zusätzlich zur Steuerung über den Bestand der kumulierten Bilanzüberschüsse hat sich der Gemeinderat mit dem Leitsatz „Wir lassen zusätzliche und neue Aufgaben zu, wenn die Finanzierung sichergestellt ist“ sowie mit der Aufgaben- und Leistungsüberprüfung ab 2023 Vorgaben gesetzt, um wieder ein positives Ergebnis zu erzielen.

## 9 Erläuterungen Erfolgsrechnung nach Abteilungen

Die folgenden Begründungen zeigen gegenüber dem Budget auf, wie sich die Sachverhalte auf den Nettoaufwand auswirken.

**+ Zunahme Nettoaufwand, Minderertrag gegenüber dem Budget (rot markiert)**

**- Abnahme Nettoaufwand bzw. Mehrertrag gegenüber dem Budget (grün markiert)**

### Übersicht

Prozentualer Anteil der Nettokosten der Abteilungen nach der Funktionalen Gliederung. Die Abteilung 8 und 9 werden nicht ausgewertet, da diese einen Ertrag erwirtschaften und somit die restlichen Abteilungen finanzieren. Von CHF 100 für Steuern fließen im Jahr 2023 zum Beispiel CHF 10.49 in die Allgemeine Verwaltung und CHF 40.75 in den Bereich Bildung.

Abteilung	RG 2020	RG 2021	Budget 2022	RG 2022
0 Allgemeine Verwaltung	12.45 %	11.90 %	11.81 %	10.49 %
1 Öffentliche Sicherheit	5.51 %	4.42 %	6.01 %	6.25 %
2 Bildung	38.26 %	39.30 %	41.22 %	40.75 %
3 Kultur und Freizeit	6.51 %	5.18 %	5.42 %	4.88 %
4 Gesundheit	9.55 %	9.34 %	8.88 %	10.11 %
5 Soziale Wohlfahrt	22.08 %	21.54 %	21.55 %	21.27 %
6 Verkehr	3.67 %	3.50 %	3.53 %	3.03 %
7 Umwelt, Raumordnung	1.96 %	4.82 %	1.57 %	3.22 %

### Allgemeine Anpassungen Kontierungen

keine

### Allgemeine Bemerkungen

- xxxx.3120.00 **Ver- und Entsorgung Liegenschaften**  
Die Kosten fallen gegenüber dem Budget rund CHF 18'000 höher aus. Die Budgetierung 2022 erfolgte ohne generelle Erhöhung Strompreis.
- xxxx.3120.03 **Heizkosten Liegenschaften**  
Die Erhöhung der Gaspreise hat sich im Jahr 2022 stark bemerkbar gemacht. Bei sämtlichen Liegenschaften mit Gasheizungen fallen die Heizkosten deutlich höher aus (rund 153'000).
- xxxx.3144.05 **Schadenfälle Liegenschaften**  
Die Kosten für Schäden (Vandalismus, Wasserschäden etc.) werden neu separat ausgewiesen. 2022 sind rund CHF 107'000 angefallen. Die grössten Schäden entstanden bei der Schulanlage Dorf mit CHF 43'000 und bei der Schulanlage Chapf mit CHF 24'300.
- xxxx.3910.03 **Interne Verrechnung Bauamt**  
Die Verrechnung Bauamt auf die Funktionen erfolgt aufgrund der erfassten Stunden 2022 (Budget Basis Stunden 2020). Je nach Anfall von internen Projekten ergeben sich teilweise grössere Abweichungen pro Funktion zu den Vorjahreswerten.

## O ALLGEMEINE VERWALTUNG

### Nettoaufwand

Rechnung 2021	Budget 2022	Rechnung 2022	Differenz
2'552'448.23	2'732'370.00	2'474'050.97	-258'319.03
0110.3130.01	Mehrauslagen für die <b>Benützung Campussaal</b> für die Durchführung der <b>Einwohnerratssitzungen</b> .		+24'513
0110.3132.00	Die budgetierte <b>Schwerpunktprüfung</b> wurde 2022 nicht durchgeführt.		-6'719
0120.3000.02	Die <b>Zusatzlohnsumme</b> von CHF 20'000 für ausserordentliche Arbeitsbelastung des <b>Gemeinderates</b> wurde nicht in Anspruch genommen.		-20'000
0120.4260.00	Bedingt durch den Praxiswechsel bei den Besoldungen Gemeinderat werden ab 2018 sämtliche <b>Entschädigungen an Gemeinderäte</b> von Verbänden, Gesellschaften, Kommissionen etc. der Gemeinde gutgeschrieben. Auch gemeindeinterne Kommissionen werden entsprechend diesem Konto gutgeschrieben. Je nach Anzahl der Sitzungen und Mandate schwankt dieser Betrag.		-8'339
0211.3010.00	Das <b>Pensum der Abteilung Finanzen</b> wurde ab Sommer 2022 erhöht. Dies aufgrund der Rückstände im Bereich Steuerbezug, dem steigenden Aufwand im Bereich der familienergänzenden Kinderbetreuung und durch die Übernahme der Personaladministration. Die Kosten werden im Bereich Steuern kompensiert.		+26'948
0211.3130.01	<b>Externe temporäre Unterstützung</b> im Bereich Steuerbezug im ersten Halbjahr 2022.		+16'339
0211.4210.04	Rückgang <b>Bezugsentschädigung Kirchensteuer</b> durch den Rückgang Steuerertrag.		+7'109
0212.3010.00	Die Neuorganisation und Stellenwechsel im <b>Bereich Steuern</b> generierten eine Lohneinsparung vom CHF 52'718.		-52'718
0212.3090.00	Übernahme von <b>Weiterbildungskosten</b> bei einem Neueintritt. Im		+8'470
0212.4260.00	Gegenzug wurden durch die Kündigung auch Weiterbildungskosten rückerstattet.		+7'147
0212.4270.00	Deutliche erhöhter <b>Bussenertrag</b> 2022 (Ermessensveranlagungen und Nichteinreichung von Aktenergänzungen) gemäss Abrechnung des Kantonalen Steueramts.		+11'897
0220.3010.02	2022 hat sich das <b>Überzeit-/Ferienguthaben</b> reduziert. Der Saldo Überzeit von 2'504 Stunden auf 2'122 Stunden und die Ferientage von 344 Tagen auf 349 Tagen. Die Abteilungen werden individuell angehalten, diese weiter abzubauen.		-9'590
0221.3130.01	Das <b>Binden der Gemeinderatsprotokolle</b> 2005 – 2020 konnte deutlich preisgünstiger als budgetiert vergeben werden.		-9'490
0222.3010.00	Der Gemeinderat bewilligte einen Nachtrag für die temporäre Erhöhung <b>Sekretariat Planung und Bau</b> . Die definitive Stellenplanerhöhung erfolgte mit dem Budget 2023.		+20'736
0222.4210.02	Die <b>Baubewilligungsgebühren</b> fielen 2022 hoch aus. Je nach Umfang und Grösse der erteilten Baubewilligungen variiert der Betrag pro Jahr stark.		+134'592
0222.4260.00	Rückerstattungen von Bauherren für die komplexen <b>externen Prüfungen ihrer Baugesuche</b> .		+6'709
0223.3113.00	Mehrausgaben für <b>Hardware</b> durch höheren Ersatz von PC's und Laptops.		+8'493

0223.3118.00	Mehrausgaben für <b>Software</b> durch einen Nachtragskredit für die benötigten Lizenzen für die Software Soziale Dienste.	+11'777
0223.3130.01	Der Aufbau <b>Stellvertretung ICT</b> ist weiterhin pendent. Dadurch sind auch noch keine Kosten angefallen.	-20'000
0223.3130.07	Minderausgaben für <b>externe Dienstleistungen</b> insbesondere für den nicht ausgeführten IT-Sicherheitstest sowie den E-Learning Kurs Informatiksicherheit für die Mitarbeiter.	-11'024
0290.3144.00	Der geplante <b>Unterhalt Gemeindehaus</b> (Ersatz Umverteilung Etappe 4, Erweiterung Brandmelde Anlage, Hitzeschutzfolien Treppenhaus etc.) konnte erfolgreich umgesetzt werden. Es sind weniger unvorhergesehene Reparaturen angefallen.	-6'554
0292	Nettoaufwand 2022 für die <b>Bossartschüür (Kulturteil)</b> von CH 14'497, da nur geringen Unterhalt und tiefere Leistungen Bauamt angefallen sind.	-12'933

## 1 ÖFFENTLICHE SICHERHEIT

### Nettoaufwand

Rechnung 2021	Budget 2022	Rechnung 2022	Differenz
947'664.60	1'390'700	1'474'641.07	+83'941.07

1110.3612.00	Der Beitrag an die <b>Regionalpolizei</b> hat sich durch das Einwohnerwachstum erhöht.	+12'746
1110.4270.01	Der <b>Bussenanteil Regionalpolizei</b> fällt mit CHF 127'024 tiefer als budgetiert aus. 2021 betrug der Anteil CHF 104'939.	-32'976
1120.3130.01	Die Bewirtschaftung der <b>Parkbussen</b> und Parkkontrollen wurden per Juni 2022 an die Regionalpolizei ausgelagert. Dazu wird auch das Nachtparking überprüft.  Durch das Verbot für den Einsatz <b>Überwachungskamera</b> Fahrverbote sind auch keine Aufwendungen für die <b>Bewirtschaftung</b> angefallen.	-21'942
1120.4270.00	Durch den Entscheid des Regierungsrats, dass für die Kameras zur Überwachung von Fahrverboten keine genügende Gesetzesgrundlage besteht, wurde der Einsatz der Kamera anfangs 2022 eingestellt. Entsprechend ist kein Ertrag mehr angefallen.	-120'000
1400.3130.01	Entschädigung für eine externe <b>Mandatsführung Beistandschaft</b> .	+3'500
1400.3612.04	2022 erfolgte eine Gutschrift durch den <b>Gemeindeverband Soziale Dienstleistungen Region Brugg</b> für den Abschluss 2021.	-35'418
1400.3612.05	Mehraufwand für das <b>Regionale Zivilstandsamt</b> durch einen krankheitsbedingten Ausfall, welcher mit zusätzlichem Pensum überbrückt werden musste.	+5'740
1400.4210.03	2022 sind sehr viele Gesuche für <b>Einbürgerungen</b> eingegangen. Entsprechend fallen auch die <b>Gebühren</b> höher aus.	+17'750
1500.3612.00	Der Aufwand für die <b>Regionale Feuerwehr Windisch-Habsburg-Hausen</b> bewegt sich im Rahmen des Budgets. Bzw. bedingt durch das Einwohnerwachstum in Windisch fällt der Beitrag höher aus.	+8'319
1620.3102.00	Nachdruck <b>Flyer Notfalltreffpunkt</b> für die Neuzuzüger.	+ 1'258
1610.3612.00	Die Kosten pro Einwohner für die <b>ZSO Brugg Regio</b> fallen gemäss Budget aus und betragen für die Gemeinde Windisch CHF 134'999.  Die Kosten pro Einwohner für die <b>RFO Brugg Regio</b> fallen CHF 0.13 tiefer aus als budgetiert.	+86'091

Die **Sanierung der Zivilschutzanlage Stäblistrasse** wurde von der Stadt Brugg vorfinanziert und nun den Gemeinden belastet. Die Gemeinde Windisch muss einen Beitrag von CHF 83'647 beisteuern. Dieser Betrag konnte aber fast vollständig mit CHF 80'818 durch Kantonsbeiträge gedeckt werden (1610.4631.00).

1610.4631.00 Da der gemeindeeigene **Fonds Ersatzbeiträge für Schutzraumbauten** seit 2018 aufgebraucht ist, übernimmt der Kanton aus seinem Reservefonds die entsprechenden Kosten. Einmalig ist darin auch der Beitrag für die Sanierung der ZSA Stäblistrasse enthalten. +80'204

## 2 BILDUNG

### Nettoaufwand

Rechnung 2021	Budget 2022	Rechnung 2022	Differenz
8'428'313.58	9'532'960.00	9'608'948.09	+75'988.09

### Allgemeine Bemerkungen Schulbetrieb (2110, 2120 und 2130)

Relevante Positionen	Budget 2022	Rechnung 2022
3020.01 Schulämter	58'800	63'093
3104.xx Lehrmittel	600'925	531'849
311x.xx Anschaffungen inkl. Turngeräte	107'650	128'448
3170.06 Schulveranstaltungen	78'000	53'549
3171.xx Schulreisen, Exkursionen (ohne Skilager)	135'000	82'189

**Schulämter:** Erhöhte Schulämterkosten durch die Neuorganisation Teilleitung Schulische Heilpädagogik. Die Anstellung erfolgt nicht mehr wie bisher via Kanton. Entsprechend fallen diese Kosten tiefer aus (212x.3631.00).

**Lehrmittel:** Insbesondere die Lehrmittel Sereal wurden um CHF 18'121 nicht ausgeschöpft. Die Lehrmittel für den ordentlichen Unterricht wurden in der Regel voll ausgeschöpft. Die Abweichungen ergeben sich vor allem in den Nebenfächern wie TTG Textiles oder TTG Werken.

**Schulveranstaltungen:** Kompensation Mehrausgaben Jugendfest gemäss Entscheid Gemeinderat um mindestens CHF 20'000.

**Schulreisen, Exkursionen etc.:** Jährliche Schwankungen je nach Zeitpunkt der Durchführung. Die Abrechnung erfolgt nach Kalenderjahr und die Ansätze für die Schüler nach Schuljahr.

xxxx.3612.00 **Schulgelder an Gemeinde/Institutionen** -15'888  
Die Schulgelder an auswärtige Schulen wie Regionale Integration- und Berufsfindungsklasse IBK etc. liegen unter dem Budget.

xxxx.3631.01 **Besoldungsanteil an Kanton** -14'413  
Gutschrift aus dem Jahr 2021 im Total über alle Schulstufen mit CHF 14'413. Der Beitrag 2022 betrug im Total CHF 3'692'788.

xxxx.4612.05 **Schulgelder von auswärtigen Schüler** +15'226  
xxxx.4612.06 Der Ertrag für die Schulgelder auswärtiger Schüler, welche die Schule Windisch besuchen, liegt CHF 15'226 über dem Budget. Die Anzahl Schüler ist höher, als bei der Budgetierung angenommen.



## Weitere Bemerkungen

2110.3130.01	Der externe Fahrdienst für die Kindergartenkinder aus Unterwindisch konnte ab dem Schuljahr 2022/2023 eingestellt werden.	-9'758
2120.3020.00	Einmalige Entschädigung infolge einer <b>Kündigung</b> .	+4'808
2120.3110.01	Für das Schuljahr 2022/2023 musste an der Primarschule Dohlenzelg eine zusätzliche 3. Klasse eröffnet werden. Es mussten zusätzlich <b>Schulmobiliar</b> (Schüler/Lehrertische) sowie Kinderbänke und Trennwände angeschafft werden.	+19'718
2140.3612.00	Der Beitrag Windisch an die <b>Regionale Musikschule</b> liegt bei CHF 399'452 (2021: CHF 292'378). Die Kostensteigerung ergibt sich durch das neue Lohnsystem der Lehrpersonen.	+16'462
2140.3637.00	Total sind <b>Vergünstigungen für die Musikschule</b> gemäss Reglement im Umfang von CHF 5'487 angefallen.	+2'487
2146.3020.00	Die <b>Löhne Musikschullehrpersonen</b> richten sich nach dem kantonalen Lohnsystem, welches jeweils im Dezember verabschiedet wird. Dazu ergeben sich laufend Anpassungen aufgrund der Schülerzahlen und durch allfällige Mutationen der Lehrpersonen.	+28'045
2146.4231.03	Die geringe Anzahl Schüler führt auch zu tieferen <b>Elternbeiträgen Musikschule</b> .	-25'791
2171.3144.00	Punktlandung beim baulichen Unterhalt <b>Schulanlage Dorf</b> . Die im Budget eingestellten wesentlichen Positionen wie Ersatz Lüftungstechnik MZH, Ersatz Bühnentechnik MZH, Radonmassnahmen konnten erfolgreich durchgeführt werden.	-960
2171.3144.05	Im Gegenzug sind grosse <b>Schadenfälle</b> angefallen. Neben Vandalismus Schäden auch ein Wasserschaden für CHF 21'795. Aufgrund des hohen Alters der Wasserleitung sowie mehrmaliger „Möglichkeiten“ dies zu sanieren, leistet die Versicherung keine Zahlung.	+42'879
2172	Bis auf die erhöhten Heizkosten belaufen sich die Kosten für die	+16'925
2173	<b>Schulanlage Dohlenzelg sowie Bezirksschulhaus</b> gemäss Budget.	+42'158
2174.3010.00	Miederausgaben <b>Löhne Schulanlage Chapf</b> durch die Neuanstellung und Neuorganisation.	-36'749
2174.3144.00	Der <b>bauliche Unterhalt Schulanlage Chapf</b> beläuft sich gemäss	+964
2174.3144.05	Budget. Es sind aber sehr hohe Kosten durch Vandalismus angefallen.	+24'335
2175.3144.00	Die „Seilbahn“ <b>Spielplatz Schulanlage Rütönen</b> musste aus Sicherheitsgründen im Jahr 2021 abgebaut werden. Infolge der Komplexität des Ersatzgerätes musste die Installation durch einen Gartenbauer anstelle des Bauamts vorgenommen werden. Der Gemeinderat hat einen Nachtragskredit für CHF 18'000 dafür gesprochen.	+16'689
2190.3010.00	Erhöhte <b>Lohnkosten Schulverwaltung</b> durch den personellen Wechsel, temporäre Weiteranstellung sowie einer hohen Auszahlung von Überstunden.	+54'924
2190.3090.00	Übernahme von <b>Weiterbildungskosten</b> für eine Neueinstellung.	+6'218
2190.3099.00	Mehrausgaben für <b>Geschenke an die Lehrpersonen</b> . Ab 2023 wurde ein Leitfaden, angelehnt an das Personalreglement bzw. Personalverordnung der Gemeinde Windisch erarbeitet.	+4'856
2190.3132.00	<b>Externe Unterstützung und Begleitung Schulleitungskonferenz</b> .	+5'339
2190.3631.01	Erhöhte Aufwendungen für <b>zusätzliche Schulleitungspensen</b> gegenüber dem Budget.	+17'115
2191.3132.00	Externe Honorar für die Neuorganisation Anschaffungen und <b>Submission Schulmobiliar</b> .	+10'591

2192	Neben einem sehr gelungenen <b>Jugendfest 2022</b> fällt die Kostenabrechnung weniger erfreulich aus. Der Gemeinderat hat die Situation analysiert und musste einen Nachtragskredit sprechen. CHF 20'000 der Mehrkosten musste die Schule mit den ordentlichen Schulveranstaltungen kompensieren.	+49'424
2193	Die Kosten für die <b>Schulinformatik</b> liegen deutlich über dem Budget. Die Mehrkosten setzen sich aus den Abschreibungen mit CHF 33'443 sowie den Ersatzbeschaffungen für Beamer, Visualizer und interaktive Wandtafel zusammen. Der Gemeinderat hat für diese Mehrkosten einen Nachtragskredit von CHF 37'700 gesprochen.	+63'042
2194	Der aufgestockte <b>Schulsozialdienst</b> wurde 2022 aufgebaut und die entsprechenden Büros eingerichtet. Ab 2023 befindet dieser sich nun im ordentlichen Betrieb.	-57'698
2200.3614.00	Die Gemeindeanteile an den <b>Sonderschulen</b> belaufen sich gemäss Budget. Die Budgetierung erfolgt jeweils aufgrund der Erfahrungszahlen der Vorjahre.	-2'345
2201	<b>Heilpädagogische Sonderschule HPS:</b> Siehe Erläuterungen „10 Spezialfinanzierungen“	
2300.363x.xx	Die <b>Schulgelder an die Berufsschulen und kantonalen Schulen</b> liegen rund CHF 90'000 über dem Budget. Neben den erhöhten Ansätzen musste auch für rund 20 Schüler mehr Schulgelder bezahlt werden. Die Budgetierung erfolgte auf der Basis der Rechnung 2020.	+90'606

### 3 KULTUR, SPORT UND FREIZEIT

#### Nettoaufwand

Rechnung 2021	Budget 2022	Rechnung 2022	Differenz
1'110'453.28	1'252'530.00	1'150'792.31	-101'737.69

3120.3636.00	Einmalige Minderausgaben für die Gemeinde, da die Ortsbürgergemeinde den Beitrag 2022 für den <b>Legionärspfad</b> mit CHF 5'000 finanziert hat.	-6'817
3210.3010.00	Die <b>Lohnkosten Bibliothek</b> haben sich aufgrund der Festanstellungen der Co-Leitung nach Pensum erhöht. Dazu wurde die Funktion mit dem neuen Lohnsystem neu bewertet und der Lohn angepasst.	+20'532
3210.3910.02		+4'730
3210	Die restlichen Kosten für die <b>Bibliothek</b> belaufen sich unter dem Budget.	
3290.3636.00	Einmalige Minderausgaben für die Gemeinde, da die Ortsbürgergemeinde den <b>Beitrag Kulturnacht und Tanz und Kunst</b> im Total von CHF 13'100 finanziert hat.	-5'854
3291.3634.00	Der maximal bewilligte Defizitbeitrag <b>Campusaal</b> mit CHF 190'000 musste 2022 voll ausgeschöpft werden.	
3410.3120.00	<b>Mehrkosten Heizung</b> Garderoben, Clublokal und Boccia-Halle.	+10'880
3410.3144.00	2022 standen <b>diverse Zaunreparaturen und Erweiterung</b> an. Dazu musste die elektronische Matchuhr für CHF 8'200 repariert werden (Eigenschaden). Mehrere neue Zähler wurden eingebaut für die verbrauchsgerechte Weiterverrechnung an die Benutzer.	+19'408
3410.3160.00	Die Bereinigung mit dem Kanton betreffend <b>Pacht und Miete Fussballplatz/Minigolfanlage</b> ist weiterhin pendent. 2022 galt noch der bisherige Status.	-15'600
3410.4480.00		+1'000
3410.4260.00	Aufgrund der neu abgeschlossenen Leistungsvereinbarung mit dem <b>FC Windisch</b> konnte eine entsprechende Rechnung für die Kostenbeteiligung gestellt werden.	+13'537

3411	Der <b>Betrieb Schwimmbad</b> war 2022 erfolgreich. Neben Minderausgaben von CHF 36'000 (insbesondere im Bereich Unterhalt wegen der anstehenden Sanierung) konnten auch erhöhte Eintrittsgebühren ver-einnahmet werden. Das Defizit 2022 liegt bei CHF 329'936 (Budget 395'450).	-65'514
3411.4240.00	Die <b>Eintrittsgebühren</b> 2022 fallen durch den heissen Sommer deut-lich höher aus.	+39'405
3411.4612.00	Nach der Gemeinde Hausen im Jahr 2021, leistet die Gemeinde Lupfig infolge Sparmassnahmen ab 2022 keinen <b>Beitrag</b> mehr. Ab 2023 be-teiligt sich die Gemeinde Hausen wieder mit einem Beitrag. Die ent-sprechende Leistungsvereinbarung ist erstellt.	-11'100
3420.3143.00	2022 war nur ein geringer <b>externer Unterhalt der Freizeitfläche</b> notwendig, zudem sind wenig <b>Baumpflegearbeiten</b> angefallen.	-10'549
3421	Die <b>Skilager 2022</b> der Primarschule und der Oberstufe konnten in-folge Corona nicht durchgeführt werden.	-31'432

#### 4 GESUNDHEIT

##### Nettoaufwand

Rechnung 2021	Budget 2022	Rechnung 2022	Differenz
2'002'736'45	2'053'800.00	2'383'338.30	+329'538.30

4120.3611.00	<b>Pflegefinanzierung:</b> Erläuterungen siehe grösste Abweichungen	+456'656
4120.3631.19		
4210.3631.18		
4120.3637.00	Kann bei einem Eintritt in ein Pflegeheim das verlangte Depot nicht bezahlt werden, muss die Gemeinde gemäss Pflegegesetz eine <b>sub-sidiäre Kostengutsprache</b> sprechen. 2022 mussten für drei Fälle, aufgrund von Verlustscheinen, die effektiven Kosten übernommen werden. Siehe auch Eventualverbindlichkeiten auf dem Beteiligung- und Gewährleistungsspiegel.	+24'829
4210.3636.01	<b>Spitex Brugg Region AG:</b> Erläuterungen siehe grösste Abweichun-gen	-136'488
4330	<b>Schulgesundheitsdienst:</b> Es sind vor allem tiefere Kosten im Be-reich Schulärzte angefallen.	-13'771

#### 5 SOZIALE SICHERHEIT

##### Nettoaufwand

Rechnung 2021	Budget 2022	Rechnung 2022	Differenz
4'618'291.69	4'983'450.00	5'015'655.57	+32'205.57

5330.3064.00	Auszahlung einer <b>Überbrückungsrente</b> gemäss Personalreglement.	+13'590
5350.3130.01	Die neu initialisierten „ <b>Sunntigsfahrten</b> “ wurden kostenneutral durch-geführt.	+9'929
5350.4260.00		+9'165
5430	Steigende Aufwendungen im Bereich der <b>Alimentenbevorschussung</b> und <b>Alimenteninkasso</b> . Der Nettoaufwand 2022 beträgt CHF 129'209.	+47'209
5430.4260.03	<b>Minderertrag Alimenteninkasso</b> gegenüber den Ausgaben durch die einmalige Ausbuchung Verlust aus einem Nachlassverfahren.	-23'599

5442	Die Jugendarbeit ist im Umbruch, bzw. aktuell ist der <b>Jugendtreff</b> seit dem Sommer 2022 geschlossen. Die Kündigung der Leitung Jugendtreff auf Ende August wurde als Anstoss für die Neuausrichtung und für die pendente Evaluation der Jugendarbeit genutzt. Durch fehlendes Personal, konnte auch mit externer Unterstützung der Jugendtreff nicht mehr geöffnet werden. Der Nachtragskredit für die externe Führung 2022 wurde nicht benötigt.	-80'286
5450.3612.06	Rückerstattung <b>Mütter- und Väterberatung</b> aufgrund des positiven Abschlusses 2021.	-6'733
5450.3614.01	Aufgrund einer Anpassung der kantonalen Betreuungsverordnung per 01.01.2022 müssen Gemeinden, analog der Sonderschulung, Gemeindebeiträge für anerkannte Einrichtungen mit Angeboten der <b>aufsuchenden Familienarbeit</b> finanzieren. Die Kosten pro Monat sind auf CHF 930 fixiert. Im Konto 5450.4260.00 werden die Elternbeiträge vereinnahmt.	+37'260
5450.4260.00		+4'680
5451.3637.00	Die Vergünstigungen für die <b>familienergänzende Kinderbetreuung</b> haben deutlich zugenommen. Entsprechende Auswertungen zu diesem Thema finden Sie im Rechenschaftsbericht.	+31'691
5720.3631.16	Seit 2018 finanzieren die Aargauer Gemeinden untereinander die anfallenden Kosten bei Fallkosten über CHF 60'000 ( <b>Pooling Sozialhilfe</b> ). Für das Jahr 2022 wurde der Beitrag mit CHF 15'000 (CHF 1.75 pro Einwohner) abgegrenzt. Effektiv wurden für das Jahr 2021 CHF 13'924 in Rechnung gestellt.	+9'224
5720.3637.04	<b>Materielle Hilfe, Ausgaben</b> Die Ausgaben bei der materiellen Hilfe sind stabil und haben sich gegenüber dem Vorjahr noch leicht reduziert. Die Fallzahlen gegenüber dem Vorjahr sind ebenfalls stabil.	+19'925

Jahr	Total Aufwand (5720.3637.04)	Rückerstattungen (5720.4260.00)	Nettoaufwand Materielle Hilfe
2022	CHF 3'019'925	CHF 1'474'971	CHF 1'544'955
2022 Budget	CHF 3'000'000	CHF 1'400'000	CHF 1'600'000
2021	CHF 3'110'900	CHF 1'609'681	CHF 1'501'219
2020	CHF 2'620'482	CHF 1'152'024	CHF 1'468'458
2019	CHF 2'256'587	CHF 914'532	CHF 1'342'056
2018	CHF 2'476'035	CHF 1'487'046	CHF 988'990
2017	CHF 3'082'780	CHF 1'533'050	CHF 1'549'730
2016	CHF 2'925'784	CHF 1'212'244	CHF 1'713'540
2015	CHF 2'677'945	CHF 1'731'974	CHF 945'971
2014	CHF 2'433'799	CHF 1'053'627	CHF 1'380'172

5720.4260.00	<b>Materielle Hilfe, Rückerstattungen</b> Erläuterungen siehe oben	+74'971
5720.4631.01	Aus dem <b>Pooling Sozialhilfe</b> 2021 wurden CHF 31'161 nicht angerechnet. Dieser Betrag musste ausgebucht werden. Für das Jahr 2022 ist nur ein geringer Betrag aus einem Fall mit CHF 1'261 angefallen.	-39'900
5730	<b>Asylwesen:</b> Siehe allgemeine Erläuterungen. Die Differenz zwischen den Ausgaben und Einnahmen entsteht aufgrund der verzögerten Rückerstattung durch den Kanton sowie der Auszahlung einer Verwaltungsentschädigung.	+76'575
5790.3010.00	Das Jahr 2022 war für die Abteilung <b>Soziale Dienste</b> ein konstantes Jahr. Die Lohnkosten liegen netto unter dem Budget, externe Einsätze waren nicht notwendig. Die Mehrkosten Personal für die Flüchtlingskrise sind direkt in der Funktion 5730 verbucht.	
5790.3130.01		

5790.3090.00	Minderausgaben für die eingestellten <b>Weiterbildungen der Abteilung Soziale Dienste</b> . Die Weiterbildungen richten sich nach dem Personalreglement bzw. Personalverordnung.	-29'251
5790.3631.08	An den <b>Restkosten Sonderschule</b> beteiligen sich die Gemeinden mit 40 %. Die Verrechnung erfolgt aufgrund der Einwohnerzahl. Der Kanton meldet jeweils die Budgetbeträge pro Einwohner aufgrund seiner Aufgaben- und Finanzplanung. Gegenüber dem Budget konnte der Kanton Einsparungen von rund CHF 5.5 Mio. erzielen. Der definitive Beitrag für die Gemeinde Windisch fällt aufgrund des Einwohnerwachstums höher aus.	+17'846
5790.3637.08	Seit 01.01.2018 müssen die Gemeinden in Zusammenhang mit der Aufgabenverschiebung 85 % der <b>Verlustscheine der Krankenkassen</b> übernehmen. Die effektiven Kosten werden entsprechend mit den getätigten Rückstellungen pro Jahr verrechnet.  Aufgrund der Erfahrungszahlen von 2019 und 2020 wurde 2021 eine Rückstellung von CHF 155'000 gebildet. Das Jahr 2018 konnte definitiv abgeschlossen werden.	-10'424
5791.3130.01	Aufgrund der erhöhten Nachfrage wurde das Maximum der bewilligten <b>Deutschkurse</b> durchgeführt. Der Kanton leistete, in Folge der aktuellen Flüchtlingskrise, einmalig eine Kostenbeteiligung von 100 %.	0
5791.4611.00		+5'000
5791.3132.00	Für das Projekt „ <b>RIF – Regionale Integrationfachstelle Region Brugg</b> “ sind Honorarkosten von CHF 10'780 angefallen. Der Kantonsanteil 2022 betrug CHF 2'790. Der grosse Anteil Kantonsbeitrag an das Projekt wurde bereits 2021 ausbezahlt.	+10'780
5791.4611.00		+2'790
5930.3636.00	2022 wurde eine <b>Spende</b> zugunsten des Ukraine-Krieg (Volunteers for humanity) mit CHF 4'000 ausgerichtet.	

## 6 VERKEHR UND NACHRICHTENÜBERMITTLUNG

### Nettoaufwand

Rechnung 2021	Budget 2022	Rechnung 2022	Differenz
750'303.46	817'210.00	714'371.85	-102'838.15

6150.3101.00	Es sind tiefere Kosten für das <b>Verbrauchsmaterial Strassenunterhalt</b> angefallen. Es musste nur für rund CHF 1'000 Streusalz eingekauft werden.	-18'777
6150.3120.00	Erhöhte Stromkosten für die <b>öffentliche Beleuchtung</b> .	+4'686
6150.3132.00	CHF 26'778 wurden für die Projekt- und Planbearbeitung inkl. Landschaftsarchitektur <b>Klosterzelgstrasse</b> investiert. Die aufgrund des Zusatzauftrags Einwohnerrat vom März 2022. Daneben sind keine relevanten Honorare angefallen.	-7'401
6150.3141.00	Gegenüber dem Budget sind deutlich tiefere <b>Unterhaltsarbeiten für die Strassen</b> angefallen. Die grösste Ausgabeposition mit CHF 13'402 war der Baumersatz im Gebiet Joggelacker. Die Unterhaltsarbeiten Strassen werden jeweils pauschal budgetiert und bei dringenden zusätzlichen Bedarf soll ein Nachtragskredit beantragt werden.	-49'098
6151.3151.00	Erhöhte Reparaturkosten infolge Vandalismus bei den <b>Parkuhren</b> .	+3'255
6152.4611.00	Aus dem Betrieb <b>Standplatz für die Fahrenden</b> resultierte ein Verlust von CHF 3'475.75. Dieser wurde gemäss Vereinbarung dem Kanton in Rechnung gestellt (Budget CHF 8'490).	-5'014
6290.4240.00	Der Verkauf <b>Tageskarten SBB</b> war fast kostendeckend und das Defizit beläuft sich auf CHF 745. Es erfolgen aber keine internen Aufwandverrechnungen für den Verkauf. Ab 2024 erfolgt ein Systemwechsel bei den Tageskarten.	+8'105

## 7 UMWELTSCHUTZ UND RAUMORDNUNG

### Nettoaufwand

Rechnung 2021	Budget 2022	Rechnung 2022	Differenz
1'034'232.10	364'090.00	760'363.05	+396'273.05

7101	<b>Wasserwerk:</b> Siehe Erläuterungen „10 Spezialfinanzierungen“	
7201	<b>Abwasser:</b> Siehe Erläuterungen „10 Spezialfinanzierungen“	
7301	<b>Abfallwirtschaft:</b> Siehe Erläuterungen „10 Spezialfinanzierungen“	
7500.3130.01	Als Massnahme NLEK wurde 2022 ein <b>Wildbienen Standort</b> im Gebiet Heumatte erstellt.	-6'706
7690.3130.01	Für die Überwachung <b>Altlastenstandort „kleine Aare“</b> sind 2022, bedingt durch das Überwachungsintervall, keine Kosten angefallen.	-14'000
7690.3130.02	<b>Altlastensanierung Fröschegräbe:</b> Siehe Allgemeine Erläuterungen.	
7710.3612.00	Der Beitrag der Gemeinde Windisch an den <b>regionalen Friedhof</b> beläuft sich unter dem Budgetbetrag. Der Minderaufwand ergibt sich aus einer Gemeindeabrechnung 2021, welche erst im Jahr 2022 verbucht wurde.	-14'172
7716	Die Kosten für den <b>Betrieb Friedhof</b> liegen auf dem Niveau des Budgets. Auch konnten die vereinnahmten Gebühren gemäss Budget erzielt werden.	
7900.3132.00	Übersicht über die Honorare und Rückerstattungen 2022:	-37'970
7900.4260.00		+37'554

	Budget	Rechnung
7900.3132.00	185'000	147'029.55
7900.4260.00	-20'000	-57'553.90
<b>Netto</b>	<b>165'000</b>	<b>89'475.65</b>

2022 sind für folgende Projekte Kosten angefallen:

- **Chilefeld**, Partizipation, Evaluation Baurecht, Entwicklungszielbild, CHF 30'232
- **Stadtraum Bahnhof Brugg-Windisch**, Zusätze Verkehrskonzept Total CHF 48'754  
Beiträge Kanton und Stadt Brugg CHF 39'598
- **Gestaltungsplan Sonne/Via Romana**, CHF 14'836.  
(Vollständige Rückerstattung Konto 7900.4260.00)
- **Gebiet Winkel**, CHF 17'678, für allgemeine Beratungen und Absichtserklärung.
- **Gestaltungsplan Dohlenzelgstrasse**, CHF 13'376
- **Handbuch Erneuerungszonen**, CHF 9'941
- **Diverses**, CHF 12'211  
(insbesondere für juristische Unterstützung und Zusatzleistungen aus der abgeschlossenen Nutzungsplanung)

7900.3511.00	<b>Mehrwertabgabe:</b> siehe allgemeine Erläuterungen	+894'458
7900.4022.01		+894'458
7900.4260.13	Für das <b>Gebiet Winkel</b> wurden CHF 17'677.85 aus den erwartenden Mehrwertabgeltungen bevorschusst.	+17'678
7900.4511.00	Für die Ausgaben 2022 Chilefeld wurden gemäss den Richtlinien Mehrwertabgeltung und durch Beschluss Gemeinderat dem <b>Fonds Mehrwertabgabe</b> CHF 17'919 entnommen. Im Budget 2022 erfolgte die Aufteilung nach Entnahme und Bevorschussung noch nicht.	-62'080

## 8 VOLKSWIRTSCHAFT

### Nettoaufwand

Rechnung 2021	Budget 2022	Rechnung 2022	Differenz
-345'738.20	-287'490.00	-340'113.85	+52'623.85

8200.3632.01 8202	Das <b>Defizit Forst</b> beläuft sich auf CHF 6'231. Die Aufwendungen für den Forstbetrieb Birr-Lupfig, den Wegunterhalt sowie die internen Leistungen Bauamt sind deutlich tiefer ausgefallen.  Die Minderaufwendungen Forstbetrieb ergeben sich vor allem, da dieser mit der Holzerei Fröschegräbe beschäftigt war.	-54'779
8401.3170.10	Ausgaben für den Banner und Broschüre <b>IG Mittelschule Brugg-Windisch</b> .	+3'216
8710.4120.00	Die <b>Konzessionsgebühr</b> beträgt 1.13 Rappen pro kWh bzw. CHF 432'144. Die Abrechnung erfolgte nach den effektiven kWh.	+4'144
8711 und 8172	<b>Elektrizitätswerk:</b> Siehe Erläuterungen „10 Spezialfinanzierungen“	
8790.3130.01	Aus dem <b>Energiefonds</b> wurden Ausgaben für die Energiebuchhaltung, diverse Förderbeiträge GEAK, das Projekt Klimaspaziergang 3-2-1 heiss sowie für einen Infoanlass „erneuerbares Heizen“ finanziert.	-33'900
8790.3511.00	Aufgrund des Bestandes im <b>Energiefonds</b> unter CHF 100'000 erfolgte 2022 eine Einlage in den Fonds gemäss dem Reglement. Die Finanzierung erfolgt über die Spezialfinanzierungen. Der Bestand Energiefonds beträgt Ende 2022 CHF 89'055.	+30'000

## 9 FINANZEN UND STEUERN

### Nettoaufwand

Rechnung 2021	Budget 2022	Rechnung 2022	Differenz
-21'098'705.19	-22'839'620.00	-23'242'047.36	+402'427.36

9100.40xx.xx	<b>Steuerertrag:</b> siehe dazu die allgemeinen Erläuterungen	-136'114
9101.40xx.xx	<b>Sondersteuern:</b> siehe dazu die allgemeinen Erläuterungen	+195'938
9300.4621.xx	<b>Finanzausgleich:</b> siehe dazu die allgemeinen Erläuterungen	+2500
9610.3400.00 9610.4409.01	2022 sind <b>Negativzinsen</b> von CHF 8'014 angefallen. Diese wurden aufgrund der hohen Vermögenswerte der Spezialfinanzierungen im Verhältnis der Guthaben verteilt (9610.4409.01).	+9'249 +7'144
9610.3420.00	Höhere <b>Depotgebühren</b> infolge der Erhöhung Vermögensverwaltungsmandat Ende 2021 und Anfangs 2022.	+4'437
9610.3440.00 9610.4896.00	<b>Wertberichtigung Vermögensverwaltungsmandat sowie Entnahme Wertschwankungsreserve:</b> siehe allgemeine Erläuterungen	+1'030'328 +573'115
9630.3441.00 9630.4443.00	<b>Neuwertung Grundstücke und Liegenschaften Finanzvermögen:</b> siehe allgemeine Erläuterungen	+88'069 +1'082'400
9631	Der <b>Wohnteil Bossarthaus</b> erwirtschaftete einen Gewinn von CHF 55'615 (Budget CHF 34'580). Dies vor allem durch den geringen ordentlichen Unterhalt sowie der Versicherungsleistung für den Wasserschaden vom Dezember 2021.	+21'035

9631.3430.45	Im Dezember 2021 ereignete sich ein grosser <b>Wasserschaden</b> in	+97'409
9631.4439.00	im Bossarthaus. Der Schaden verursachte folgende Kosten:	+92'800
	Aufwendungen 2021: CHF 28'246	
	Aufwendungen 2022: CHF 92'178	
	Versicherungsleistungen: CHF - 93'581	
	<b>Nettoaufwand: CHF 26'843</b>	
	Im Dezember 2022 folgte bereits der nächste grössere Wasserschaden. Die Reparaturkosten werden aber mehrheitlich im Jahr 2023 anfallen.	
9631.4430.00	Durch die unbewohnbaren Wohnungen infolge des Wasserschadens wurde einen <b>Mietzinslerlass</b> gewährt.	-3'820
9901.3111.00	Erhöhte <b>Anschaffungen Bauamt</b> durch den Ersatz von Blasgeräten, Motorsense, Rasenmäher und Heckenscheren. Die Budgetierung erfolgte pauschal.	+7'866
9901.3151.01	Mehrausgaben für den Unterhalt <b>Fahrzeugpark</b> durch die notwendigen Servicearbeiten. Für rund CHF 4'000 musste dazu noch ein Getriebschaden repariert werden.	+8'808
9901	Die <b>Aufwendungen Bauamt</b> im Total belaufen sich hingegen unter dem Budget. Somit wurden die Mehrausgaben kompensiert.	-12'321
9905.3010.00	Von den im Budget eingestellten CHF 100'000 für <b>individuelle/pauschale Lohnerhöhungen</b> auf Basis der durchgeführten Neubewertung der Funktionen wurden rund CHF 90'600 (inkl. Prämien) verwendet. Die Verbuchung erfolgt jeweils direkt in den entsprechenden Funktionen.	+9'400
9905.3052.00	Die <b>Pensionskassenbeiträge</b> fallen tiefer aus, als budgetiert. Je nach offenen Anstellungen müssen für das Budget Annahmen getroffen werden.	-24'688
9950.4290.00	<b>Beitrag Steuergesetzrevision:</b> siehe allgemeine Erläuterungen	+112'502



## 10 Erläuterungen Bilanz

100	Die <b>Negativzinsproblematik</b> hat sich nach der Verschärfung im Herbst 2021 mit den Zinserhöhungen der Zentralbanken ab Sommer 2022 verabschiedet und die rund sieben Jährige Phase der negativen Zinsen ging zu Ende. Seither sind auch wieder Anlagen mit positiven Zinssätzen möglich. Mit den getätigten Anlagen konnten hohe Negativzinszahlungen umgangen werden, dafür ergaben sich nun Wertschwankungen und renditenlos laufende Anlagen. Die Anlagen sind zeitlich auf den Neubau Schulanlage Dohlenzelg abgestimmt.
10100.xx	Gegenüber dem Vorjahr haben sich die <b>Debitoren</b> um rund CHF 791'000 erhöht und ergeben sich mehrheitlich aus <b>offenen Anschlussgebühren</b> , welche erst bei Baubeginn fällig werden.
10120.01	Gegenüber dem Vorjahr hat sich der <b>Steuerausstand</b> erhöht und beträgt 14.51 % von der Steuersollstellung. Der kantonale Durchschnitt liegt bei 13.85 %. Bei den vergleichbaren Gemeinden mit 7'000 bis 8'000 Einwohner beträgt der Mittelwert 16.39 %. Der Betrag im Konto 10120.01 entspricht dem Totalausstand inkl. Kantons- und Kirchensteuern. Der Anteil Gemeinde Windisch beläuft sich auf CHF 1'862'816.
10120.99	Die Wertberichtigung auf Forderungen allg. Gemeindesteuern ( <b>Delkredere</b> ) belaufen sich auf dem Niveau des Vorjahres. Die Wertberichtigung enthält eine pauschale Wertberichtigung von 4.5 % (Vorjahr 4.75 %) auf Steuerforderungen. Zudem wurden Einzelwertberichtigungen auf Steuerforderungen in der Höhe von CHF 206'222 vorgenommen.
10720 20690.01	Die rechtskräftig verfügbaren <b>Mehrwertabgaben</b> sind entsprechend den Weisungen des Kantons als <b>langfristige Forderungen</b> zu bilanzieren. Das entsprechende Controlling für die Fälligkeit der Mehrwertabgaben ist definiert und im jährlichen IKS Reporting integriert.
10720.02 10720.03	Die zugesicherten <b>Bundes- und Kantonsbeiträge für die Altlastensanierung Fröschegräbe</b> wurde in Absprache mit den zuständigen Stellen (Kanton und Bilanzprüfer) entsprechend als langfristige Forderungen sollgestellt und prozentual um die Mehrausgaben erhöht.
20140.00 20640.06	<b>Langfristige Darlehen</b> , die im nächsten Jahr ablaufen, sind entsprechend bei den kurzfristigen Darlehen zu erfassen. Per 09.12.2022 konnte ein Darlehen vollständig zurückbezahlt werden. Am 29.06.2023 wird das nächste mit CHF 1.5 Mio. fällig.
20420.01	Per 01.01.2020 hat der Kanton ein sogenanntes <b>gesetzliches Grundpfandrecht</b> eingeführt. Damit soll die Zahlung der allfälligen Grundstückgewinnsteuer sichergestellt werden. Neu sind 3 % des Kaufpreises abzuliefern. Da es sich um provisorische Steuern handelt, werden diese nicht erfolgswirksam gebucht, sondern in der Bilanz ausgewiesen. Beim Vorliegen der definitiven Grundstückgewinnsteuer erfolgt die erfolgswirksame Buchung und Verrechnung mit der Sicherungssteuer.
20500.xx	2022 hat sich das <b>Überzeitguthaben</b> reduziert. Der Saldo Überzeit konnte von 2'504 Stunden auf 2'122 Stunden gesenkt werden. Die offenen Ferientage hingegen haben sich von 344 Tagen auf 349 Tagen erhöht. Die Abteilungen werden individuell angehalten, diese weiter abzubauen.
20890.01	Siehe allg. Erläuterungen <b>Altlastensanierung Fröschegräbe</b> unter Punkt 1.
20890.xx	Auf Empfehlung der kantonalen Finanzaufsicht erfolgen die Rückstellungen für die <b>Verlustscheine Krankenkassen</b> pro Jahr in einem separaten Konto. Durch diese Verbuchung können die Entwicklungen und Auswertungen einfacher erfolgen. Die Rückstellung für das Jahr 2018 konnte aufgelöst werden, da keine Kosten mehr anfallen.
29100	Der <b>Fonds Mehrwertabgabe</b> wird unterteilt geführt. Der Saldo im Konto 29100.02 kann für Entnahmen verwendet werden und entspricht den effektiv bezahlten Mehrwertabgaben. Die Sollstellung (Konto 29100.01) dürfen nicht für Ausgaben aus den Fonds verwendet werden (siehe auch allgemeine Erläuterungen).
29500.02	Durch den Übertrag von Grundstücken Verwaltungsvermögen in das Finanzvermögen musste die entsprechende <b>Aufwertungsreserve</b> aus der Überführung von

CHF 118'434 aufgelöst werden. Diese wird entsprechend den kantonalen Weisungen direkt mit den kumulierten Ergebnissen der Vorjahre verrechnet (29990.01).

## 11 Spezialfinanzierungen

<b>Heilpädagogische Schule – HPS 2201</b>				
<b>Ergebnis (in Tausend)</b>	<b>2020 Rechnung</b>	<b>2021 Rechnung</b>	<b>2022 Budget</b>	<b>2022 Rechnung</b>
30 Personalaufwand	896	1'122	1'118	1'373
31 Sach- und Betriebsaufwand	776	711	827	763
33 Abschreibungen	73	64	59	59
36 Transferaufwand	2'158	2'423	2'439	2'386
<b>Total Betrieblicher Aufwand</b>	<b>3'903</b>	<b>4'319</b>	<b>4'444</b>	<b>4'581</b>
42 Entgelte	60	73	72	70
46 Transferertrag	3'976	4'182	4'250	4'402
<b>Total Betrieblicher Ertrag</b>	<b>4'036</b>	<b>4'255</b>	<b>4'322</b>	<b>4'472</b>
<b>Ergebnis betrieblicher Tätigkeit</b>	<b>+132</b>	<b>-64</b>	<b>-122</b>	<b>-109</b>
<b>Ergebnis aus Finanzierung</b>	<b>-13</b>	<b>-7</b>	<b>-6</b>	<b>-5</b>
<b>Gesamtergebnis (+ Gewinn / - Verlust)</b>	<b>+119</b>	<b>-71</b>	<b>-128</b>	<b>-114</b>
davon Veränderung Instandhaltung	+10	+17	+15	+11

<b>Finanzierung (in Tausend)</b>	<b>2020 Rechnung</b>	<b>2021 Rechnung</b>	<b>2022 Budget</b>	<b>2022 Rechnung</b>
Investitionsausgaben	0	0	925	407
Investitionseinnahmen	0	0	0	0
<b>Nettoinvestitionen</b>	<b>0</b>	<b>0</b>	<b>925</b>	<b>407</b>
<b>Selbstfinanzierung</b>	<b>+193</b>	<b>-7</b>	<b>-69</b>	<b>-55</b>
<b>Finanzierungsergebnis</b>	<b>+193</b>	<b>-7</b>	<b>-994</b>	<b>-463</b>
<b>Nettoschuld (+ Nettovermögen / - Nettoschuld)</b>	<b>+158</b>	<b>+352</b>	<b>+344</b>	<b>-118</b>

<b>Allgemeines</b>	
Die HPS wird vollumfänglich mit Beiträgen des Kantons finanziert. Die Gemeinden leisten einen fixen Beitrag pro Schüler gemäss der Betreuungsverordnung. Die Sitzgemeinde finanziert die Investitionen im Bereich Hochbau vor und erhält die Abschreibungen als Beiträge zurück. Entsprechend ist eine Nettoschuld nicht problematisch. Durch die Kantonsfinanzierung hat der Kanton einen Rahmenvertrag sowie entsprechende Leistungsvereinbarungen mit der HPS abgeschlossen und überwacht diese. Der Rahmenvertrag mit dem Kanton wurde für die Jahre 2023 – 2026 verlängert.	

<b>Erläuterungen</b>	
2201.3020.xx	Durch die befristeten drei zusätzlichen Plätze sowie die angespannte Stellensituation fallen erhöhte <b>Lohnkosten</b> an. Entsprechend haben sich aber auch die <b>Kantonsbeiträge</b> im Konto 2201.4611.01 erhöht.
2201.3130.07 2201.3612.00	Die <b>ICT</b> wird neu durch die Schule Windisch bzw. deren Dienstleistungspartner betreut. Es erfolgt eine entsprechende interne Verrechnung im Konto 2201.3612.00. Entsprechend haben sich die Kosten im Konto 2201.3130.07 reduziert.

2201.3144.00	Neben den ordentlichen Instandhaltungsarbeiten wurde für CHF 17'300 ein <b>Mehr-zweckunterstand</b> errichtet.
2201.4250.00	Das unterhaltsanfällige <b>Fahrzeug</b> Hauswartung/Transport Mahlzeiten konnte <b>verkauft</b> werden. Das Mittagessen wird neu direkt von der Stiftung Domino geliefert.

<b>Wasserwerk 7101</b>				
<b>Ergebnis (in Tausend)</b>	<b>2020 Rechnung</b>	<b>2021 Rechnung</b>	<b>2022 Budget</b>	<b>2022 Rechnung</b>
30 Personalaufwand	230	256	275	256
31 Sach- und Betriebsaufwand	540	749	897	639
33 Abschreibungen	181	219	230	228
36 Transferaufwand	141	150	154	157
<b>Total Betrieblicher Aufwand</b>	<b>1'092</b>	<b>1'375</b>	<b>1'555</b>	<b>1'280</b>
42 Entgelte	1'128	1'237	1'140	1'321
46 Transferertrag	327	305	322	323
<b>Total Betrieblicher Ertrag</b>	<b>1'455</b>	<b>1'541</b>	<b>1'462</b>	<b>1'643</b>
<b>Ergebnis betrieblicher Tätigkeit</b>	<b>+362</b>	<b>+167</b>	<b>-94</b>	<b>+363</b>
<b>Ergebnis aus Finanzierung</b>	<b>+11</b>	<b>-1</b>	<b>0</b>	<b>-1</b>
<b>Gesamtergebnis (+ Gewinn / - Verlust)</b>	<b>+373</b>	<b>+166</b>	<b>-94</b>	<b>+362</b>

<b>Finanzierung (in Tausend)</b>	<b>2020 Rechnung</b>	<b>2021 Rechnung</b>	<b>2022 Budget</b>	<b>2022 Rechnung</b>
Investitionsausgaben	1'012	250	905	736
Investitionseinnahmen	157	127	150	629
<b>Nettoinvestitionen</b>	<b>856</b>	<b>123</b>	<b>755</b>	<b>107</b>
<b>Selbstfinanzierung</b>	<b>376</b>	<b>207</b>	<b>-51</b>	<b>405</b>
<b>Finanzierungsergebnis</b>	<b>-479</b>	<b>+84</b>	<b>-805</b>	<b>+298</b>
<b>Nettoschuld (+ Nettovermögen / - Nettoschuld)</b>	<b>+3'897</b>	<b>3'980</b>		<b>+4'278</b>

<b>Erläuterungen</b>	
Allgemein	<p>Neben dem personellen Wechsel wurde das Wasserwerk organisatorisch der Abteilung Planung und Bau, Bereich Tiefbau, unterstellt.</p> <p>2022 sind deutlich tiefere Kosten im Bereich Unterhalt Leitungsnetz sowie Wasserleitungsbrüche angefallen. Dazu musste weniger Wasser eingekauft werden, bzw. konnte selber gefördert werden. Der Wasserverkauf fällt gegenüber dem Budget um CHF 147'450 höher aus. Dies sind die Gründe für den hohen Gewinn 2022.</p> <p>Das Vermögen bzw. das gute Ergebnis ist positiv für das anstehende Grossprojekt Neubau Grundwasserpumpwerk Schachen II. Aktuell wird das Bauprojekt durch den Ingenieur erarbeitet. Die Gemeinde Gebenstorf beteiligt sich mit einem Drittel an den Kosten.</p>

<b>Abwasserbeseitigung 7201</b>				
<b>Ergebnis (in Tausend)</b>	<b>2020 Rechnung</b>	<b>2021 Rechnung</b>	<b>2022 Budget</b>	<b>2022 Rechnung</b>
30 Personalaufwand	0	0	0	0
31 Sach- und Betriebsaufwand	223	210	189	182
33 Abschreibungen	371	451	471	465
36 Transferaufwand	1'030	1'021	1'043	1'055
<b>Total Betrieblicher Aufwand</b>	<b>1'625</b>	<b>1'682</b>	<b>1'702</b>	<b>1'702</b>
42 Entgelte	1'171	1'131	1'160	1'177
46 Transferertrag	297	301	313	312
<b>Total Betrieblicher Ertrag</b>	<b>1'468</b>	<b>1'432</b>	<b>1'473</b>	<b>1'488</b>
<b>Ergebnis betrieblicher Tätigkeit</b>	<b>-157</b>	<b>-250</b>	<b>-229</b>	<b>-214</b>
<b>Ergebnis aus Finanzierung</b>	<b>+28</b>	<b>-1</b>	<b>0</b>	<b>-4</b>
<b>Gesamtergebnis (+ Gewinn / - Verlust)</b>	<b>-128</b>	<b>-251</b>	<b>-229</b>	<b>-218</b>

<b>Finanzierung (in Tausend)</b>	<b>2020 Rechnung</b>	<b>2021 Rechnung</b>	<b>2022 Budget</b>	<b>2022 Rechnung</b>
Investitionsausgaben	1'343	522	10121	773
Investitionseinnahmen	4'568	221	150	612
<b>Nettoinvestitionen</b>	<b>-3'225</b>	<b>301</b>	<b>971</b>	<b>162</b>
<b>Selbstfinanzierung</b>	<b>-55</b>	<b>-100</b>	<b>-72</b>	<b>-66</b>
<b>Finanzierungsergebnis</b>	<b>+3'170</b>	<b>-402</b>	<b>-1'042</b>	<b>-227</b>
<b>Nettoschuld (+ Nettovermögen / - Nettoschuld)</b>	<b>+14'548</b>	<b>+14'146</b>		<b>+13'919</b>

<b>Erläuterungen</b>	
Allgemein	Die Abwasserbeseitigung schliesst 2022 gemäss Budget ab. Durch die hohen Anschlussgebühren hat sich das Vermögen 2022 weniger stark als geplant reduziert. Die Massnahmen für die Vermögensreduktion per 01.01.2023 sind umgesetzt. Der Beitrag an die ARA Wasserschloss betrug CHF 939'742 (Budget CHF 936'050).

<b>Abfallwirtschaft 7301</b>				
<b>Ergebnis (in Tausend)</b>	<b>2020 Rechnung</b>	<b>2021 Rechnung</b>	<b>2022 Budget</b>	<b>2022 Rechnung</b>
30 Personalaufwand	0	0	0	0
31 Sach- und Betriebsaufwand	618	509	532	536
33 Abschreibungen	4	4	4	4
36 Transferaufwand	139	158	134	169
<b>Total Betrieblicher Aufwand</b>	<b>760</b>	<b>671</b>	<b>670</b>	<b>709</b>
42 Entgelte	736	761	674	702
46 Transferertrag	0	0	0	0
<b>Total Betrieblicher Ertrag</b>	<b>736</b>	<b>761</b>	<b>674</b>	<b>702</b>
<b>Ergebnis betrieblicher Tätigkeit</b>	<b>-24</b>	<b>+89</b>	<b>+4</b>	<b>-7</b>
<b>Ergebnis aus Finanzierung</b>	<b>+2</b>	<b>0</b>	<b>0</b>	<b>0</b>
<b>Gesamtergebnis (+ Gewinn / - Verlust)</b>	<b>-22</b>	<b>+89</b>	<b>+4</b>	<b>-7</b>

<b>Finanzierung (in Tausend)</b>	<b>2020 Rechnung</b>	<b>2021 Rechnung</b>	<b>2022 Budget</b>	<b>2022 Rechnung</b>
Investitionsausgaben	0	4	11	8
Investitionseinnahmen	0	0	0	0
<b>Nettoinvestitionen</b>	<b>0</b>	<b>4</b>	<b>11</b>	<b>8</b>
<b>Selbstfinanzierung</b>	<b>-18</b>	<b>+93</b>	<b>+8</b>	<b>-3</b>
<b>Finanzierungsergebnis</b>	<b>-18</b>	<b>+89</b>	<b>-3</b>	<b>-11</b>
<b>Nettoschuld (+ Nettovermögen / - Nettoschuld)</b>	<b>+674</b>	<b>+764</b>		<b>+753</b>

<b>Erläuterungen</b>	
Allgemein	Durch die Reduktion der Gebühren für den Kehricht per 01.01.2022 schreibt die Abfallwirtschaft ein +/- ausgeglichenes Ergebnis für das Jahr 2022. Im Bereich Kehrichtsäcke sowie interne Leistungen Bauamt sind höhere Kosten angefallen. Mit der aktuellen Gebührenstruktur und dem vorhandenen Guthaben ist die Abfallwirtschaft für die kommenden Jahre gut aufgestellt.

<b>Elektrizitätswerk 8711 und 8712</b>				
<b>Ergebnis (in Tausend)</b>	<b>2020 Rechnung</b>	<b>2021 Rechnung</b>	<b>2022 Budget</b>	<b>2022 Rechnung</b>
30 Personalaufwand	505	480	498	455
31 Sach- und Betriebsaufwand	4'822	4'825	5'603	5'357
33 Abschreibungen	436	444	455	450
36 Transferaufwand	454	460	499	459
<b>Total Betrieblicher Aufwand</b>	<b>6'217</b>	<b>6'209</b>	<b>7'054</b>	<b>6'721</b>
42 Entgelte	6'178	6'728	6'872	6'553
46 Transferertrag	80	76	78	76
<b>Total Betrieblicher Ertrag</b>	<b>6'258</b>	<b>6'804</b>	<b>6'950</b>	<b>6'630</b>
<b>Ergebnis betrieblicher Tätigkeit</b>	<b>+41</b>	<b>+594</b>	<b>-104</b>	<b>-91</b>
<b>Ergebnis aus Finanzierung</b>	<b>+14</b>	<b>0</b>	<b>0</b>	<b>-2</b>
<b>Gesamtergebnis (+ Gewinn / - Verlust)</b>	<b>+55</b>	<b>+595</b>	<b>-104</b>	<b>-93</b>
Anteil 8711	+163	+362	+174	+160
Anteil 8712	-108	+233	-278	-253

<b>Finanzierung (in Tausend)</b>	<b>2020 Rechnung</b>	<b>2021 Rechnung</b>	<b>2022 Budget</b>	<b>2022 Rechnung</b>
Investitionsausgaben	666	393	1'198	894
Investitionseinnahmen	167	73	50	14
<b>Nettoinvestitionen</b>	<b>499</b>	<b>320</b>	<b>1'148</b>	<b>880</b>
<b>Selbstfinanzierung</b>	<b>435</b>	<b>978</b>	<b>288</b>	<b>295</b>
<b>Finanzierungsergebnis</b>	<b>-63</b>	<b>+658</b>	<b>-860</b>	<b>-585</b>
<b>Nettoschuld (+ Nettovermögen / - Nettoschuld)</b>	<b>+5660</b>	<b>+6318</b>		<b>+5'733</b>
Anteil 8711	+4'901	+5'319		+5'027
Anteil 8712	+759	+999		+706

<b>Erläuterungen</b>	
Allgemein	Das spezielle Jahr 2022 für das Elektrizitätswerk widerspiegelt sich nicht in der Rechnung 2022. Diese schliesst +/- <b>gemäss Budget</b> ab. Folgende Positionen sind erwähnenswert:
8711.3010.00	Durch die personellen Abgänge fallen tiefere <b>Lohnkosten</b> an. Da diese Mehrheitlich per Ende Jahr erfolgten, ist der Effekt erst ab 2023 deutlich ersichtlich. Die externe Betriebsführung durch die IBB Energie AG ist im Konto 8711.3130.81 enthalten.
8711.3111.80	Die beiden neuen <b>Fahrzeuge</b> konnten 2022 in Empfang genommen werden. Der Iveco wurde bereits im Jahr 2021 bestellt und abgegrenzt. Der Ersatz VW Touran erfolgte mit einem elektrisch betriebenen Toyota Proace City Van.
8711.3130.81	Die <b>externe Betriebsführung</b> IBB Energie AG verursachte 2022 Aufwendungen von rund CHF 25'000.
8712.3101.85	Der <b>Energieeinkauf</b> beläuft sich rund CHF 125'000 unter dem Budget.
8712.4240.80	Der <b>Energieverkauf</b> beläuft sich rund CHF 155'000 unter dem Budget.

# Einwohnergemeinde

## DREISTUFIGER ERFOLGSAUSWEIS

Erfolgsrechnung	Rechnung 2022	Budget 2022	Rechnung 2021
<b>Betrieblicher Aufwand</b>	<b>33'741'201.59</b>	<b>31'526'115.00</b>	<b>36'846'126.87</b>
30 Personalaufwand	7'511'263.59	7'832'400.00	7'304'404.40
31 Sach- und übriger Betriebsaufwand	6'744'672.30	5'951'105.00	7'608'182.41
33 Abschreibungen Verwaltungsvermögen	2'202'600.95	2'178'770.00	1'911'356.90
35 Einlagen in Fonds und Spezialfinanzierungen	924'458.00	0.00	4'587'062.00
36 Transferaufwand	16'358'206.75	15'563'840.00	15'435'121.16
37 Durchlaufende Beiträge	0.00	0.00	0.00
<b>Betrieblicher Ertrag</b>	<b>32'660'872.25</b>	<b>30'656'445.00</b>	<b>38'915'394.23</b>
40 Fiskalertrag	22'151'281.85	21'197'000.00	26'925'391.55
41 Regalien und Konzessionen	485'918.85	478'000.00	532'447.65
42 Entgelte	4'160'572.55	3'741'810.00	4'197'622.79
43 Verschiedene Erträge	0.00	0.00	0.00
45 Entnahmen aus Fonds und Spezialfinanzierungen	31'619.35	125'000.00	25'212.85
46 Transferertrag	5'831'479.65	5'114'635.00	7'234'719.39
47 Durchlaufende Beiträge	0.00	0.00	0.00
<b>Ergebnis aus betrieblicher Tätigkeit</b>	<b>-1'080'329.34</b>	<b>-869'670.00</b>	<b>2'069'267.36</b>
34 Finanzaufwand	1'395'675.64	178'880.00	206'504.01
44 Finanzertrag	1'696'005.62	581'550.00	694'305.30
<b>Ergebnis aus Finanzierung</b>	<b>300'329.98</b>	<b>402'670.00</b>	<b>487'801.29</b>
<b>Operatives Ergebnis</b>	<b>-779'999.36</b>	<b>-467'000.00</b>	<b>2'557'068.65</b>
38 Ausserordentlicher Aufwand	0.00	0.00	103'009.23
48 Ausserordentlicher Ertrag	573'114.83	0.00	0.00
<b>Ausserordentliches Ergebnis</b>	<b>573'114.83</b>	<b>0.00</b>	<b>-103'009.23</b>
<b>Gesamtergebnis Erfolgsrechnung</b> (+ = Ertragsüberschuss / - = Aufwandüberschuss)	<b>-206'884.53</b>	<b>-467'000.00</b>	<b>2'454'059.42</b>

## FINANZIERUNGS AUSWEIS

Investitionsrechnung	Rechnung 2022	Budget 2022	Rechnung 2021
<b>Investitionsausgaben</b>	<b>2'292'020.45</b>	<b>3'633'300.00</b>	<b>3'933'035.20</b>
50 Sachanlagen	2'064'481.80	2'433'300.00	3'626'902.40
51 Investitionen auf Rechnung Dritter	0.00	0.00	0.00
52 Immaterielle Anlagen	250'973.70	200'000.00	35'323.20
54 Darlehen	0.00	0.00	0.00
55 Beteiligungen, Grundkapitalien	0.00	0.00	3'809.60
56 Investitionsbeiträge	-23'435.05	1'000'000.00	267'000.00
58 Ausserordentliche Investitionen	0.00	0.00	0.00
<b>Investitionseinnahmen</b>	<b>417'596.65</b>	<b>160'000.00</b>	<b>1'695'547.95</b>
60 Abgang von Sachanlagen	118'438.00	0.00	0.00
61 Rückerstattungen Investitionen auf Rechnung Dritter	0.00	0.00	0.00
62 Abgang von immateriellen Anlagen	0.00	0.00	0.00
63 Investitionsbeiträge	299'158.65	160'000.00	58'547.95
64 Rückzahlung von Darlehen	0.00	0.00	1'637'000.00
65 Abgang von Beteiligungen, Grundkapitalien	0.00	0.00	0.00
66 Rückzahlung von Investitionsbeiträgen	0.00	0.00	0.00
68 Ausserordentliche Investitionseinnahmen	0.00	0.00	0.00
<b>Ergebnis Investitionsrechnung</b>	<b>-1'874'423.80</b>	<b>-3'473'300.00</b>	<b>-2'237'487.25</b>
<b>Selbstfinanzierung</b>	<b>2'477'720.24</b>	<b>1'749'060.00</b>	<b>9'229'628.70</b>
<b>Finanzierungsergebnis</b> (+ = Finanzierungsüberschuss / - = Finanzierungsfehlbetrag)	<b>603'296.44</b>	<b>-1'724'240.00</b>	<b>6'992'141.45</b>

## BILANZ

<b>Nettovermögen / Nettoschuld per 01.01.</b>	<b>7'687'171</b>
<b>Nettovermögen / Nettoschuld per 31.12.</b>	<b>8'286'273</b>
<b>(+ = Nettovermögen / - = Nettoschuld)</b>	

# Heilpädagogische Schule Windisch

## DREISTUFIGER ERFOLGSAUSWEIS

Erfolgsrechnung	Rechnung 2022	Budget 2022	Rechnung 2021
<b>Betrieblicher Aufwand</b>	<b>4'580'963.58</b>	<b>4'444'080.00</b>	<b>4'319'241.10</b>
30 Personalaufwand	1'373'416.20	1'118'400.00	1'122'102.45
31 Sach- und übriger Betriebsaufwand	763'016.68	827'150.00	710'639.30
33 Abschreibungen Verwaltungsvermögen	59'025.80	59'030.00	63'894.80
35 Einlagen in Fonds und Spezialfinanzierungen	0.00	0.00	0.00
36 Transferaufwand	2'385'504.90	2'439'500.00	2'422'604.55
37 Durchlaufende Beiträge	0.00	0.00	0.00
<b>Betrieblicher Ertrag</b>	<b>4'471'925.85</b>	<b>4'322'150.00</b>	<b>4'254'877.47</b>
40 Fiskalertrag	0.00	0.00	0.00
41 Regalien und Konzessionen	0.00	0.00	0.00
42 Entgelte	70'255.00	72'200.00	72'884.64
43 Verschiedene Erträge	0.00	0.00	0.00
45 Entnahmen aus Fonds und Spezialfinanzierungen	0.00	0.00	0.00
46 Transferertrag	4'401'670.85	4'249'950.00	4'181'992.83
47 Durchlaufende Beiträge	0.00	0.00	0.00
<b>Ergebnis aus betrieblicher Tätigkeit</b>	<b>-109'037.73</b>	<b>-121'930.00</b>	<b>-64'363.63</b>
34 Finanzaufwand	5'029.00	5'900.00	6'705.35
44 Finanzertrag	0.00	0.00	0.00
<b>Ergebnis aus Finanzierung</b>	<b>-5'029.00</b>	<b>-5'900.00</b>	<b>-6'705.35</b>
<b>Operatives Ergebnis</b>	<b>-114'066.73</b>	<b>-127'830.00</b>	<b>-71'068.98</b>
38 Ausserordentlicher Aufwand	0.00	0.00	0.00
48 Ausserordentlicher Ertrag	0.00	0.00	0.00
<b>Ausserordentliches Ergebnis</b>	<b>0.00</b>	<b>0.00</b>	<b>0.00</b>
<b>Gesamtergebnis Erfolgsrechnung</b> (+ = Ertragsüberschuss / - = Aufwandüberschuss)	<b>-114'066.73</b>	<b>-127'830.00</b>	<b>-71'068.98</b>

## FINANZIERUNGS AUSWEIS

Investitionsrechnung	Rechnung 2022	Budget 2022	Rechnung 2021
<b>Investitionsausgaben</b>	<b>407'464.05</b>	<b>925'000.00</b>	<b>0.00</b>
50 Sachanlagen	407'464.05	925'000.00	0.00
51 Investitionen auf Rechnung Dritter	0.00	0.00	0.00
52 Immaterielle Anlagen	0.00	0.00	0.00
54 Darlehen	0.00	0.00	0.00
55 Beteiligungen, Grundkapitalien	0.00	0.00	0.00
56 Investitionsbeiträge	0.00	0.00	0.00
58 Ausserordentliche Investitionen	0.00	0.00	0.00
<b>Investitionseinnahmen</b>	<b>0.00</b>	<b>0.00</b>	<b>0.00</b>
60 Abgang von Sachanlagen	0.00	0.00	0.00
61 Rückerstattungen Investitionen auf Rechnung Dritter	0.00	0.00	0.00
62 Abgang von immateriellen Anlagen	0.00	0.00	0.00
63 Investitionsbeiträge	0.00	0.00	0.00
64 Rückzahlung von Darlehen	0.00	0.00	0.00
65 Abgang von Beteiligungen, Grundkapitalien	0.00	0.00	0.00
66 Rückzahlung von Investitionsbeiträgen	0.00	0.00	0.00
68 Ausserordentliche Investitionseinnahmen	0.00	0.00	0.00
<b>Ergebnis Investitionsrechnung</b>	<b>-407'464.05</b>	<b>-925'000.00</b>	<b>0.00</b>
<b>Selbstfinanzierung</b>	<b>-55'040.93</b>	<b>-68'800.00</b>	<b>-7'174.18</b>
<b>Finanzierungsergebnis</b> (+ = Finanzierungsüberschuss / - = Finanzierungsfehlbetrag)	<b>-462'504.98</b>	<b>-993'800.00</b>	<b>-7'174.18</b>

## BILANZ

<b>Nettovermögen / Nettoschuld per 01.01.</b>	<b>344'460</b>
<b>Nettovermögen / Nettoschuld per 31.12.</b>	<b>-118'045</b>
<b>(+ = Nettovermögen / - = Nettoschuld)</b>	



# Wasserwerk

## DREISTUFIGER ERFOLGSAUSWEIS

Erfolgsrechnung	Rechnung 2022	Budget 2022	Rechnung 2021
<b>Betrieblicher Aufwand</b>	<b>1'279'646.95</b>	<b>1'555'420.00</b>	<b>1'374'538.15</b>
30 Personalaufwand	255'930.20	274'710.00	256'232.35
31 Sach- und übriger Betriebsaufwand	638'594.90	897'170.00	748'961.70
33 Abschreibungen Verwaltungsvermögen	228'494.10	229'980.00	219'698.30
35 Einlagen in Fonds und Spezialfinanzierungen	0.00	0.00	0.00
36 Transferaufwand	156'627.75	153'560.00	149'645.80
37 Durchlaufende Beiträge	0.00	0.00	0.00
<b>Betrieblicher Ertrag</b>	<b>1'643'219.35</b>	<b>1'461'900.00</b>	<b>1'541'122.25</b>
40 Fiskalertrag	0.00	0.00	0.00
41 Regalien und Konzessionen	0.00	0.00	0.00
42 Entgelte	1'320'632.35	1'140'400.00	1'236'613.45
43 Verschiedene Erträge	0.00	0.00	0.00
45 Entnahmen aus Fonds und Spezialfinanzierungen	0.00	0.00	0.00
46 Transferertrag	322'587.00	321'500.00	304'508.80
47 Durchlaufende Beiträge	0.00	0.00	0.00
<b>Ergebnis aus betrieblicher Tätigkeit</b>	<b>363'572.40</b>	<b>-93'520.00</b>	<b>166'584.10</b>
34 Finanzaufwand	1'265.55	0.00	155.55
44 Finanzertrag	0.00	0.00	0.00
<b>Ergebnis aus Finanzierung</b>	<b>-1'265.55</b>	<b>0.00</b>	<b>-155.55</b>
<b>Operatives Ergebnis</b>	<b>362'306.85</b>	<b>-93'520.00</b>	<b>166'428.55</b>
38 Ausserordentlicher Aufwand	0.00	0.00	0.00
48 Ausserordentlicher Ertrag	0.00	0.00	0.00
<b>Ausserordentliches Ergebnis</b>	<b>0.00</b>	<b>0.00</b>	<b>0.00</b>
<b>Gesamtergebnis Erfolgsrechnung</b> (+ = Ertragsüberschuss / - = Aufwandüberschuss)	<b>362'306.85</b>	<b>-93'520.00</b>	<b>166'428.55</b>

## FINANZIERUNGS AUSWEIS

Investitionsrechnung	Rechnung 2022	Budget 2022	Rechnung 2021
<b>Investitionsausgaben</b>	<b>735'866.55</b>	<b>905'000.00</b>	<b>249'874.75</b>
50 Sachanlagen	735'866.55	905'000.00	249'874.75
51 Investitionen auf Rechnung Dritter	0.00	0.00	0.00
52 Immaterielle Anlagen	0.00	0.00	0.00
54 Darlehen	0.00	0.00	0.00
55 Beteiligungen, Grundkapitalien	0.00	0.00	0.00
56 Investitionsbeiträge	0.00	0.00	0.00
58 Ausserordentliche Investitionen	0.00	0.00	0.00
<b>Investitionseinnahmen</b>	<b>628'986.00</b>	<b>150'000.00</b>	<b>127'077.00</b>
60 Abgang von Sachanlagen	0.00	0.00	0.00
61 Rückerstattungen Investitionen auf Rechnung Dritter	0.00	0.00	0.00
62 Abgang von immateriellen Anlagen	0.00	0.00	0.00
63 Investitionsbeiträge	628'986.00	150'000.00	127'077.00
64 Rückzahlung von Darlehen	0.00	0.00	0.00
65 Abgang von Beteiligungen, Grundkapitalien	0.00	0.00	0.00
66 Rückzahlung von Investitionsbeiträgen	0.00	0.00	0.00
68 Ausserordentliche Investitionseinnahmen	0.00	0.00	0.00
<b>Ergebnis Investitionsrechnung</b>	<b>-106'880.55</b>	<b>-755'000.00</b>	<b>-122'797.75</b>
<b>Selbstfinanzierung</b>	<b>404'873.95</b>	<b>-50'640.00</b>	<b>206'548.00</b>
<b>Finanzierungsergebnis</b> (+ = Finanzierungsüberschuss / - = Finanzierungsfehlbetrag)	<b>297'993.40</b>	<b>-805'640.00</b>	<b>83'750.25</b>

## BILANZ

<b>Nettovermögen / Nettoschuld per 01.01.</b>	<b>3'980'440</b>
<b>Nettovermögen / Nettoschuld per 31.12.</b>	<b>4'278'433</b>
<b>(+ = Nettovermögen / - = Nettoschuld)</b>	

## Abwasserbeseitigung

### DREISTUFIGER ERFOLGSAUSWEIS

Erfolgsrechnung	Rechnung 2022	Budget 2022	Rechnung 2021
<b>Betrieblicher Aufwand</b>	<b>1'702'108.93</b>	<b>1'702'480.00</b>	<b>1'682'378.85</b>
30 Personalaufwand	0.00	0.00	0.00
31 Sach- und übriger Betriebsaufwand	182'484.68	189'080.00	210'078.30
33 Abschreibungen Verwaltungsvermögen	464'503.75	470'750.00	451'242.95
35 Einlagen in Fonds und Spezialfinanzierungen	0.00	0.00	0.00
36 Transferaufwand	1'055'120.50	1'042'650.00	1'021'057.60
37 Durchlaufende Beiträge	0.00	0.00	0.00
<b>Betrieblicher Ertrag</b>	<b>1'488'331.40</b>	<b>1'473'250.00</b>	<b>1'432'019.65</b>
40 Fiskalertrag	0.00	0.00	0.00
41 Regalien und Konzessionen	0.00	0.00	0.00
42 Entgelte	1'176'512.40	1'160'000.00	1'131'246.50
43 Verschiedene Erträge	0.00	0.00	0.00
45 Entnahmen aus Fonds und Spezialfinanzierungen	0.00	0.00	0.00
46 Transferertrag	311'819.00	313'250.00	300'773.15
47 Durchlaufende Beiträge	0.00	0.00	0.00
<b>Ergebnis aus betrieblicher Tätigkeit</b>	<b>-213'777.53</b>	<b>-229'230.00</b>	<b>-250'359.20</b>
34 Finanzaufwand	4'497.50	0.00	580.75
44 Finanzertrag	0.00	0.00	0.00
<b>Ergebnis aus Finanzierung</b>	<b>-4'497.50</b>	<b>0.00</b>	<b>-580.75</b>
<b>Operatives Ergebnis</b>	<b>-218'275.03</b>	<b>-229'230.00</b>	<b>-250'939.95</b>
38 Ausserordentlicher Aufwand	0.00	0.00	0.00
48 Ausserordentlicher Ertrag	0.00	0.00	0.00
<b>Ausserordentliches Ergebnis</b>	<b>0.00</b>	<b>0.00</b>	<b>0.00</b>
<b>Gesamtergebnis Erfolgsrechnung</b> (+ = Ertragsüberschuss / - = Aufwandüberschuss)	<b>-218'275.03</b>	<b>-229'230.00</b>	<b>-250'939.95</b>

### FINANZIERUNGS AUSWEIS

Investitionsrechnung	Rechnung 2022	Budget 2022	Rechnung 2021
<b>Investitionsausgaben</b>	<b>773'398.85</b>	<b>1'120'500.00</b>	<b>522'451.35</b>
50 Sachanlagen	773'398.85	1'120'500.00	522'451.35
51 Investitionen auf Rechnung Dritter	0.00	0.00	0.00
52 Immaterielle Anlagen	0.00	0.00	0.00
54 Darlehen	0.00	0.00	0.00
55 Beteiligungen, Grundkapitalien	0.00	0.00	0.00
56 Investitionsbeiträge	0.00	0.00	0.00
58 Ausserordentliche Investitionen	0.00	0.00	0.00
<b>Investitionseinnahmen</b>	<b>611'773.60</b>	<b>150'000.00</b>	<b>221'179.00</b>
60 Abgang von Sachanlagen	0.00	0.00	0.00
61 Rückerstattungen Investitionen auf Rechnung Dritter	0.00	0.00	0.00
62 Abgang von immateriellen Anlagen	0.00	0.00	0.00
63 Investitionsbeiträge	611'773.60	150'000.00	221'179.00
64 Rückzahlung von Darlehen	0.00	0.00	0.00
65 Abgang von Beteiligungen, Grundkapitalien	0.00	0.00	0.00
66 Rückzahlung von Investitionsbeiträgen	0.00	0.00	0.00
68 Ausserordentliche Investitionseinnahmen	0.00	0.00	0.00
<b>Ergebnis Investitionsrechnung</b>	<b>-161'625.25</b>	<b>-970'500.00</b>	<b>-301'272.35</b>
<b>Selbstfinanzierung</b>	<b>-65'590.28</b>	<b>-71'730.00</b>	<b>-100'470.15</b>
<b>Finanzierungsergebnis</b> (+ = Finanzierungsüberschuss / - = Finanzierungsfehlbetrag)	<b>-227'215.53</b>	<b>-1'042'230.00</b>	<b>-401'742.50</b>

### BILANZ

<b>Nettovermögen / Nettoschuld per 01.01.</b>	<b>14'145'800</b>
<b>Nettovermögen / Nettoschuld per 31.12.</b>	<b>13'918'584</b>
<b>(+ = Nettovermögen / - = Nettoschuld)</b>	

## Abfallwirtschaft

### DREISTUFIGER ERFOLGSAUSWEIS

Erfolgsrechnung	Rechnung 2022	Budget 2022	Rechnung 2021
<b>Betrieblicher Aufwand</b>	<b>708'530.25</b>	<b>669'630.00</b>	<b>671'507.90</b>
30 Personalaufwand	0.00	0.00	0.00
31 Sach- und übriger Betriebsaufwand	536'044.10	531'650.00	509'476.60
33 Abschreibungen Verwaltungsvermögen	3'980.00	3'980.00	3'980.00
35 Einlagen in Fonds und Spezialfinanzierungen	0.00	0.00	0.00
36 Transferaufwand	168'506.15	134'000.00	158'051.30
37 Durchlaufende Beiträge	0.00	0.00	0.00
<b>Betrieblicher Ertrag</b>	<b>701'855.45</b>	<b>674'000.00</b>	<b>760'756.55</b>
40 Fiskalertrag	0.00	0.00	0.00
41 Regalien und Konzessionen	0.00	0.00	0.00
42 Entgelte	701'855.45	674'000.00	760'756.55
43 Verschiedene Erträge	0.00	0.00	0.00
45 Entnahmen aus Fonds und Spezialfinanzierungen	0.00	0.00	0.00
46 Transferertrag	0.00	0.00	0.00
47 Durchlaufende Beiträge	0.00	0.00	0.00
<b>Ergebnis aus betrieblicher Tätigkeit</b>	<b>-6'674.80</b>	<b>4'370.00</b>	<b>89'248.65</b>
34 Finanzaufwand	242.90	0.00	26.90
44 Finanzertrag	0.00	0.00	0.00
<b>Ergebnis aus Finanzierung</b>	<b>-242.90</b>	<b>0.00</b>	<b>-26.90</b>
<b>Operatives Ergebnis</b>	<b>-6'917.70</b>	<b>4'370.00</b>	<b>89'221.75</b>
38 Ausserordentlicher Aufwand	0.00	0.00	0.00
48 Ausserordentlicher Ertrag	0.00	0.00	0.00
<b>Ausserordentliches Ergebnis</b>	<b>0.00</b>	<b>0.00</b>	<b>0.00</b>
<b>Gesamtergebnis Erfolgsrechnung</b> (+ = Ertragsüberschuss / - = Aufwandüberschuss)	<b>-6'917.70</b>	<b>4'370.00</b>	<b>89'221.75</b>

### FINANZIERUNGS AUSWEIS

Investitionsrechnung	Rechnung 2022	Budget 2022	Rechnung 2021
<b>Investitionsausgaben</b>	<b>7'674.00</b>	<b>11'000.00</b>	<b>3'500.75</b>
50 Sachanlagen	7'674.00	11'000.00	3'500.75
51 Investitionen auf Rechnung Dritter	0.00	0.00	0.00
52 Immaterielle Anlagen	0.00	0.00	0.00
54 Darlehen	0.00	0.00	0.00
55 Beteiligungen, Grundkapitalien	0.00	0.00	0.00
56 Investitionsbeiträge	0.00	0.00	0.00
58 Ausserordentliche Investitionen	0.00	0.00	0.00
<b>Investitionseinnahmen</b>	<b>0.00</b>	<b>0.00</b>	<b>0.00</b>
60 Abgang von Sachanlagen	0.00	0.00	0.00
61 Rückerstattungen Investitionen auf Rechnung Dritter	0.00	0.00	0.00
62 Abgang von immateriellen Anlagen	0.00	0.00	0.00
63 Investitionsbeiträge	0.00	0.00	0.00
64 Rückzahlung von Darlehen	0.00	0.00	0.00
65 Abgang von Beteiligungen, Grundkapitalien	0.00	0.00	0.00
66 Rückzahlung von Investitionsbeiträgen	0.00	0.00	0.00
68 Ausserordentliche Investitionseinnahmen	0.00	0.00	0.00
<b>Ergebnis Investitionsrechnung</b>	<b>-7'674.00</b>	<b>-11'000.00</b>	<b>-3'500.75</b>
<b>Selbstfinanzierung</b>	<b>-2'937.70</b>	<b>8'350.00</b>	<b>93'201.75</b>
<b>Finanzierungsergebnis</b> (+ = Finanzierungsüberschuss / - = Finanzierungsfehlbetrag)	<b>-10'611.70</b>	<b>-2'650.00</b>	<b>89'701.00</b>

### BILANZ

<b>Nettovermögen / Nettoschuld per 01.01.</b>	<b>764'031</b>
<b>Nettovermögen / Nettoschuld per 31.12.</b>	<b>753'420</b>
<b>(+ = Nettovermögen / - = Nettoschuld)</b>	

# Elektrizitätswerk

## DREISTUFIGER ERFOLGSAUSWEIS

Erfolgsrechnung	Rechnung 2022	Budget 2022	Rechnung 2021
<b>Betrieblicher Aufwand</b>	<b>6'720'885.90</b>	<b>7'053'650.00</b>	<b>6'208'800.50</b>
30 Personalaufwand	455'299.85	496'700.00	479'968.15
31 Sach- und übriger Betriebsaufwand	5'356'780.80	5'603'240.00	4'825'127.05
33 Abschreibungen Verwaltungsvermögen	449'902.60	454'820.00	443'683.80
35 Einlagen in Fonds und Spezialfinanzierungen	0.00	0.00	0.00
36 Transferaufwand	458'902.65	498'890.00	460'021.50
37 Durchlaufende Beiträge	0.00	0.00	0.00
<b>Betrieblicher Ertrag</b>	<b>6'629'668.30</b>	<b>6'949'600.00</b>	<b>6'803'628.60</b>
40 Fiskalertrag	0.00	0.00	0.00
41 Regalien und Konzessionen	0.00	0.00	0.00
42 Entgelte	6'553'268.30	6'871'500.00	6'728'018.60
43 Verschiedene Erträge	0.00	0.00	0.00
45 Entnahmen aus Fonds und Spezialfinanzierungen	0.00	0.00	0.00
46 Transferertrag	76'400.00	78'100.00	75'610.00
47 Durchlaufende Beiträge	0.00	0.00	0.00
<b>Ergebnis aus betrieblicher Tätigkeit</b>	<b>-91'217.60</b>	<b>-104'050.00</b>	<b>594'828.10</b>
34 Finanzaufwand	2'008.75	0.00	226.00
44 Finanzertrag	0.00	0.00	0.00
<b>Ergebnis aus Finanzierung</b>	<b>-2'008.75</b>	<b>0.00</b>	<b>-226.00</b>
<b>Operatives Ergebnis</b>	<b>-93'226.35</b>	<b>-104'050.00</b>	<b>594'602.10</b>
38 Ausserordentlicher Aufwand	0.00	0.00	0.00
48 Ausserordentlicher Ertrag	0.00	0.00	0.00
<b>Ausserordentliches Ergebnis</b>	<b>0.00</b>	<b>0.00</b>	<b>0.00</b>
<b>Gesamtergebnis Erfolgsrechnung</b> (+ = Ertragsüberschuss / - = Aufwandüberschuss)	<b>-93'226.35</b>	<b>-104'050.00</b>	<b>594'602.10</b>

## FINANZIERUNGS AUSWEIS

Investitionsrechnung	Rechnung 2022	Budget 2022	Rechnung 2021
<b>Investitionsausgaben</b>	<b>894'313.60</b>	<b>1'198'000.00</b>	<b>393'200.55</b>
50 Sachanlagen	894'313.60	1'198'000.00	393'200.55
51 Investitionen auf Rechnung Dritter	0.00	0.00	0.00
52 Immaterielle Anlagen	0.00	0.00	0.00
54 Darlehen	0.00	0.00	0.00
55 Beteiligungen, Grundkapitalien	0.00	0.00	0.00
56 Investitionsbeiträge	0.00	0.00	0.00
58 Ausserordentliche Investitionen	0.00	0.00	0.00
<b>Investitionseinnahmen</b>	<b>13'850.00</b>	<b>50'000.00</b>	<b>72'623.95</b>
60 Abgang von Sachanlagen	0.00	0.00	0.00
61 Rückerstattungen Investitionen auf Rechnung Dritter	0.00	0.00	0.00
62 Abgang von immateriellen Anlagen	0.00	0.00	0.00
63 Investitionsbeiträge	13'850.00	50'000.00	72'623.95
64 Rückzahlung von Darlehen	0.00	0.00	0.00
65 Abgang von Beteiligungen, Grundkapitalien	0.00	0.00	0.00
66 Rückzahlung von Investitionsbeiträgen	0.00	0.00	0.00
68 Ausserordentliche Investitionseinnahmen	0.00	0.00	0.00
<b>Ergebnis Investitionsrechnung</b>	<b>-880'463.60</b>	<b>-1'148'000.00</b>	<b>-320'576.60</b>
<b>Selbstfinanzierung</b>	<b>295'776.25</b>	<b>288'170.00</b>	<b>978'175.90</b>
<b>Finanzierungsergebnis</b> (+ = Finanzierungsüberschuss / - = Finanzierungsfehlbetrag)	<b>-584'687.35</b>	<b>-859'830.00</b>	<b>657'599.30</b>

## BILANZ

	Total	8711	8712
<b>Nettovermögen / Nettoschuld per 01.01.</b>	<b>6'318'086</b>	<b>5'318'539</b>	<b>999'547</b>
<b>Nettovermögen / Nettoschuld per 31.12.</b>	<b>5'733'399</b>	<b>5'027'265</b>	<b>706'134</b>
(+ = Nettovermögen / - = Nettoschuld)			

## Gesamtzusammenzug

### DREISTUFIGER ERFOLGSAUSWEIS

Erfolgsrechnung	Rechnung 2022	Budget 2022	Rechnung 2021
<b>Betrieblicher Aufwand</b>	<b>48'733'337.20</b>	<b>46'951'375.00</b>	<b>51'102'593.37</b>
30 Personalaufwand	9'595'909.84	9'722'210.00	9'162'707.35
31 Sach- und übriger Betriebsaufwand	14'221'593.46	13'999'395.00	14'612'465.36
33 Abschreibungen Verwaltungsvermögen	3'408'507.20	3'397'330.00	3'093'856.75
35 Einlagen in Fonds und Spezialfinanzierungen	924'458.00	0.00	4'587'062.00
36 Transferaufwand	20'582'868.70	19'832'440.00	19'646'501.91
37 Durchlaufende Beiträge	0.00	0.00	0.00
<b>Betrieblicher Ertrag</b>	<b>47'595'872.60</b>	<b>45'537'345.00</b>	<b>53'707'798.75</b>
40 Fiskalertrag	22'151'281.85	21'197'000.00	26'925'391.55
41 Regalien und Konzessionen	485'918.85	478'000.00	532'447.65
42 Entgelte	13'983'096.05	13'659'910.00	14'127'142.53
43 Verschiedene Erträge	0.00	0.00	0.00
45 Entnahmen aus Fonds und Spezialfinanzierungen	31'619.35	125'000.00	25'212.85
46 Transferertrag	10'943'956.50	10'077'435.00	12'097'604.17
47 Durchlaufende Beiträge	0.00	0.00	0.00
<b>Ergebnis aus betrieblicher Tätigkeit</b>	<b>-1'137'464.60</b>	<b>-1'414'030.00</b>	<b>2'605'205.38</b>
34 Finanzaufwand	1'408'719.34	184'780.00	214'198.56
44 Finanzertrag	1'696'005.62	581'550.00	694'305.30
<b>Ergebnis aus Finanzierung</b>	<b>287'286.28</b>	<b>396'770.00</b>	<b>480'106.74</b>
<b>Operatives Ergebnis</b>	<b>-850'178.32</b>	<b>-1'017'260.00</b>	<b>3'085'312.12</b>
38 Ausserordentlicher Aufwand	0.00	0.00	103'009.23
48 Ausserordentlicher Ertrag	573'114.83	0.00	0.00
<b>Ausserordentliches Ergebnis</b>	<b>573'114.83</b>	<b>0.00</b>	<b>-103'009.23</b>
<b>Gesamtergebnis Erfolgsrechnung</b> (+ = Ertragsüberschuss / - = Aufwandüberschuss)	<b>-277'063.49</b>	<b>-1'017'260.00</b>	<b>2'982'302.89</b>

### FINANZIERUNGS AUSWEIS

Investitionsrechnung	Rechnung 2022	Budget 2022	Rechnung 2021
<b>Investitionsausgaben</b>	<b>5'110'737.50</b>	<b>7'792'800.00</b>	<b>5'102'062.60</b>
50 Sachanlagen	4'883'198.85	6'592'800.00	4'795'929.80
51 Investitionen auf Rechnung Dritter	0.00	0.00	0.00
52 Immaterielle Anlagen	250'973.70	200'000.00	35'323.20
54 Darlehen	0.00	0.00	0.00
55 Beteiligungen, Grundkapitalien	0.00	0.00	3'809.60
56 Investitionsbeiträge	-23'435.05	1'000'000.00	267'000.00
58 Ausserordentliche Investitionen	0.00	0.00	0.00
<b>Investitionseinnahmen</b>	<b>1'672'206.25</b>	<b>510'000.00</b>	<b>2'116'427.90</b>
60 Abgang von Sachanlagen	118'438.00	0.00	0.00
61 Rückerstattungen Investitionen auf Rechnung Dritter	0.00	0.00	0.00
62 Abgang von immateriellen Anlagen	0.00	0.00	0.00
63 Investitionsbeiträge	1'553'768.25	510'000.00	479'427.90
64 Rückzahlung von Darlehen	0.00	0.00	1'637'000.00
65 Abgang von Beteiligungen, Grundkapitalien	0.00	0.00	0.00
66 Rückzahlung von Investitionsbeiträgen	0.00	0.00	0.00
68 Ausserordentliche Investitionseinnahmen	0.00	0.00	0.00
<b>Ergebnis Investitionsrechnung</b>	<b>-3'438'531.25</b>	<b>-7'282'800.00</b>	<b>-2'985'634.70</b>
<b>Selbstfinanzierung</b>	<b>3'054'801.53</b>	<b>1'854'410.00</b>	<b>10'399'910.02</b>
<b>Finanzierungsergebnis</b> (+ = Finanzierungsüberschuss / - = Finanzierungsfehlbetrag)	<b>-383'729.72</b>	<b>-5'428'390.00</b>	<b>7'414'275.32</b>

### BILANZ

<b>Nettovermögen / Nettoschuld per 01.01.</b>	<b>33'239'988</b>
<b>Nettovermögen / Nettoschuld per 31.12.</b>	<b>32'852'064</b>
<b>(+ = Nettovermögen / - = Nettoschuld)</b>	

## Kennzahlenauswertung Jahresrechnung

Gemeinde	<b>Windisch</b>
Rechnungsjahr	<b>2022</b>
Steuerfuss	<b>115%</b>

### Einwohnergemeinde ohne Spezialfinanzierungen

A	Einwohnerzahl per 31.12	8064
B	Laufender Ertrag	33'783'763.04
C	Fiskalertrag + Finanz- und Lastenausgleich	28'116'391.55
D	Nettozinsaufwand	64'990.71

E	Nettoinvestitionen	1'874'423.80
F	Nettoschuld I	-8'286'273.29
G	Selbstfinanzierung	2'477'720.24
H	Abschreibungen	2'364'880.95

1	<b>Nettoschuld I pro Einwohner</b>	F : A	<b>-1027.56</b>
2	<b>Nettoverschuldungsquotient</b>	(F : C) x 100	<b>-29.47%</b>
3	<b>Zinsbelastungsanteil</b>	(D : B) x 100	<b>0.19%</b>
4	<b>Selbstfinanzierungsgrad</b>	(G : E) x 100	<b>132.19%</b>
5	<b>Selbstfinanzierungsanteil</b>	(G : B) x 100	<b>7.33%</b>
6	<b>Kapitaldienstanteil</b>	((D + H) : B) x 100	<b>7.19%</b>

### Einwohnergemeinde mit Spezialfinanzierungen

A	Einwohnerzahl per 31.12	8064
B	Laufender Ertrag	48'718'763.39
C	Fiskalertrag + Finanz- und Lastenausgleich	28'116'391.55
D	Nettozinsaufwand	78'034.41

E	Nettoinvestitionen	3'438'531.25
F	Nettoschuld I	-32'852'064.17
G	Selbstfinanzierung	3'054'801.53
H	Abschreibungen	3'012'141.20

1	<b>Nettoschuld I pro Einwohner</b>	F : A	<b>-4073.92</b>
2	<b>Nettoverschuldungsquotient</b>	(F : C) x 100	<b>-116.84%</b>
3	<b>Zinsbelastungsanteil</b>	(D : B) x 100	<b>0.16%</b>
4	<b>Selbstfinanzierungsgrad</b>	(G : E) x 100	<b>88.84%</b>
5	<b>Selbstfinanzierungsanteil</b>	(G : B) x 100	<b>6.27%</b>
6	<b>Kapitaldienstanteil</b>	((D + H) : B) x 100	<b>6.34%</b>

## Erfolgsrechnung Rechnung 2022

Funktionale Gliederung		Rechnung 2022		Budget 2022		Rechnung 2021	
		Aufwand	Ertrag	Aufwand	Ertrag	Aufwand	Ertrag
	<b>TOTAL</b>	<b>53'104'420.92</b>	<b>53'104'420.92</b>	<b>49'965'335.00</b>	<b>49'965'335.00</b>	<b>57'171'858.06</b>	<b>57'171'858.06</b>
00	<b>ALLGEMEINE VERWALTUNG</b>	<b>4'451'785.60</b>	<b>1'977'734.63</b>	<b>4'623'160.00</b>	<b>1'890'790.00</b>	<b>4'442'053.36</b>	<b>1'889'605.13</b>
	Nettoergebnis		2'474'050.97		2'732'370.00		2'552'448.23
1	<b>ÖFF.ORDNUNG U.SICHERHEIT, VERTEIDIGUNG</b>	<b>2'203'104.10</b>	<b>728'463.03</b>	<b>2'154'540.00</b>	<b>763'840.00</b>	<b>2'076'888.05</b>	<b>1'129'223.45</b>
	Nettoergebnis		1'474'641.07		1'390'700.00		947'664.60
2	<b>BILDUNG</b>	<b>17'105'403.42</b>	<b>7'496'455.33</b>	<b>16'872'555.00</b>	<b>7'339'595.00</b>	<b>15'542'617.33</b>	<b>7'114'303.75</b>
	Nettoergebnis		9'608'948.09		9'532'960.00		8'428'313.58
3	<b>KULTUR, SPORT UND FREIZEIT</b>	<b>1'409'178.32</b>	<b>258'386.01</b>	<b>1'512'970.00</b>	<b>260'440.00</b>	<b>1'282'050.24</b>	<b>171'596.96</b>
	Nettoergebnis		1'150'792.31		1'252'530.00		1'110'453.28
4	<b>GESUNDHEIT</b>	<b>2'383'338.30</b>		<b>2'053'800.00</b>		<b>2'021'687.90</b>	<b>18'951.45</b>
	Nettoergebnis		2'383'338.30		2'053'800.00		2'002'736.45
5	<b>SOZIALE SICHERHEIT</b>	<b>7'248'170.23</b>	<b>2'232'514.66</b>	<b>6'921'450.00</b>	<b>1'938'000.00</b>	<b>7'041'539.37</b>	<b>2'423'247.68</b>
	Nettoergebnis		5'015'655.57		4'983'450.00		4'618'291.69
6	<b>VERKEHR UND NACHRICHTENÜBERMITTLUNG</b>	<b>939'047.50</b>	<b>224'675.65</b>	<b>1'044'140.00</b>	<b>226'930.00</b>	<b>998'433.10</b>	<b>248'129.64</b>
	Nettoergebnis		714'371.85		817'210.00		750'303.46
7	<b>UMWELTSCHUTZ UND RAUMORDNUNG</b>	<b>6'734'640.23</b>	<b>5'974'277.18</b>	<b>4'714'330.00</b>	<b>4'350'240.00</b>	<b>11'687'785.05</b>	<b>10'653'552.95</b>
	Nettoergebnis		760'363.05		364'090.00		1'034'232.10
8	<b>VOLKSWIRTSCHAFT</b>	<b>7'053'463.55</b>	<b>7'393'577.40</b>	<b>7'514'660.00</b>	<b>7'802'150.00</b>	<b>7'029'877.45</b>	<b>7'375'615.65</b>
	Nettoergebnis		340'113.85		287'490.00		345'738.20
9	<b>FINANZEN UND STEUERN</b>	<b>3'576'289.67</b>	<b>26'818'337.03</b>	<b>2'553'730.00</b>	<b>25'393'350.00</b>	<b>5'048'926.21</b>	<b>26'147'631.40</b>
	Nettoergebnis		23'242'047.36		22'839'620.00		21'098'705.19

## Erfolgsrechnung Rechnung 2022

Funktionale Gliederung		Rechnung 2022		Budget 2022		Rechnung 2021	
		Aufwand	Ertrag	Aufwand	Ertrag	Aufwand	Ertrag
<b>00</b>	<b>ALLGEMEINE VERWALTUNG</b>	<b>4'451'785.60</b>	<b>1'977'734.63</b>	<b>4'623'160.00</b>	<b>1'890'790.00</b>	<b>4'442'053.36</b>	<b>1'889'605.13</b>
	Nettoergebnis		2'474'050.97		2'732'370.00		2'552'448.23
<b>01</b>	<b>Legislative und Exekutive</b>	<b>485'379.25</b>	<b>11'662.20</b>	<b>543'810.00</b>	<b>20'000.00</b>	<b>521'261.25</b>	<b>20'069.20</b>
	Nettoergebnis		473'717.05		523'810.00		501'192.05
<b>011</b>	<b>Legislative</b>	<b>88'251.40</b>		<b>94'730.00</b>		<b>133'132.90</b>	
	Nettoergebnis		88'251.40		94'730.00		133'132.90
<b>0110</b>	<b>Legislative</b>	<b>88'251.40</b>		<b>94'730.00</b>		<b>133'132.90</b>	
0110.3000.01	Sitzungsgeld/Entschädig. Kommissionen	31'590.00		38'150.00		39'610.00	
0110.3090.00	Aus- und Weiterbildung des Personals			1'500.00			
0110.3102.00	Drucksachen, Publikationen	9'011.20		21'900.00		21'514.65	
0110.3130.01	Dienstleistungen Dritter	29'763.10		5'250.00		40'264.25	
0110.3130.03	Portokosten	5'459.25		12'000.00		8'889.15	
0110.3132.00	Honorare externe Berater, Gutachter	7'280.90		14'000.00		11'944.85	
0110.3170.01	Reisekosten und Spesen	1'976.95		500.00		7'110.00	
0110.3910.02	Int. Verrechnung Soziallasten	3'170.00		1'430.00		3'800.00	
<b>012</b>	<b>Exekutive</b>	<b>397'127.85</b>	<b>11'662.20</b>	<b>449'080.00</b>	<b>20'000.00</b>	<b>388'128.35</b>	<b>20'069.20</b>
	Nettoergebnis		385'465.65		429'080.00		368'059.15
<b>0120</b>	<b>Exekutive</b>	<b>397'127.85</b>	<b>11'662.20</b>	<b>449'080.00</b>	<b>20'000.00</b>	<b>388'128.35</b>	<b>20'069.20</b>
0120.3000.02	Besoldungen Gemeinderat	294'000.00		314'000.00		298'099.80	
0120.3010.09	Erstattung von Lohn Personal	-1'208.40				-449.45	
0120.3090.00	Aus- und Weiterbildung des Personals	2'970.00		6'500.00		475.70	
0120.3102.00	Drucksachen, Publikationen	5'374.60		4'500.00		342.20	
0120.3130.04	Mitglieder- und Verbandsbeiträge	3'810.00		3'800.00		3'810.00	



## Erfolgsrechnung Rechnung 2022

Funktionale Gliederung	Rechnung 2022		Budget 2022		Rechnung 2021	
	Aufwand	Ertrag	Aufwand	Ertrag	Aufwand	Ertrag
0120.3132.00 Honorare externe Berater, Gutachter	19'021.75		20'000.00		8'092.50	
0120.3134.00 Sachversicherungsprämien	3'055.50		3'000.00		2'992.50	
0120.3162.00 Raten Leasing Kopierer	3'016.35		300.00		1'673.75	
0120.3170.01 Reisekosten und Spesen	228.60		500.00		68.60	
0120.3170.02 Repräsentationskosten	9'964.45		22'000.00		8'992.30	
0120.3170.04 Jungbürgerfeier					2'353.00	
0120.3170.05 Neuzuzügeranlass	1'515.00		10'000.00		7'447.45	
0120.3910.02 Int. Verrechnung Soziallasten	55'380.00		64'480.00		54'230.00	
0120.4260.00 Rückerstattungen Dritter		11'662.20		20'000.00		20'069.20
<b>02</b>						
<b>Allgemeine Dienste</b>	<b>3'966'406.35</b>	<b>1'966'072.43</b>	<b>4'079'350.00</b>	<b>1'870'790.00</b>	<b>3'920'792.11</b>	<b>1'869'535.93</b>
<b>Nettoergebnis</b>		<b>2'000'333.92</b>		<b>2'208'560.00</b>		<b>2'051'256.18</b>
<b>021</b>						
<b>Finanz- und Steuerverwaltung</b>	<b>1'232'506.42</b>	<b>390'656.25</b>	<b>1'269'950.00</b>	<b>369'150.00</b>	<b>1'222'188.78</b>	<b>397'156.60</b>
<b>Nettoergebnis</b>		<b>841'850.17</b>		<b>900'800.00</b>		<b>825'032.18</b>
<b>0211</b>						
<b>Abteilung Finanzen</b>	<b>513'707.77</b>	<b>153'847.05</b>	<b>476'620.00</b>	<b>159'600.00</b>	<b>478'669.13</b>	<b>161'746.45</b>
0211.3010.00 Löhne	254'948.35		228'000.00		243'876.90	
0211.3090.00 Aus- und Weiterbildung des Personals	2'250.00		2'000.00		1'375.10	
0211.3091.00 Personalwerbung					461.50	
0211.3099.01 Verbandsbeiträge	210.00		210.00		60.00	
0211.3102.00 Drucksachen, Publikationen	366.20		2'100.00		608.50	
0211.3110.00 Anschaffung Büromöbel/-geräte			200.00			
0211.3130.01 Dienstleistungen Dritter	16'339.45					
0211.3130.03 Portokosten	3'897.05		3'800.00		3'565.10	
0211.3130.05 Bank- und Postspesen	21'756.29		19'750.00		21'432.29	
0211.3130.06 Betreuungskosten	87'696.20		85'000.00		89'548.05	
0211.3162.00 Raten Leasing Kopierer	4'421.45		5'000.00		8'584.20	

## Erfolgsrechnung Rechnung 2022

Funktionale Gliederung	Rechnung 2022		Budget 2022		Rechnung 2021		
	Aufwand	Ertrag	Aufwand	Ertrag	Aufwand	Ertrag	
0211.3170.01	Reisekosten und Spesen	166.30		200.00		90.70	
0211.3181.00	Tatsächliche Forderungsverluste	250.00					
0211.3199.00	Übriger Betriebsaufwand	141.55		60.00		42.86	
0211.3910.02	Int. Verrechnung Soziallasten	48'019.95		48'160.00		44'739.15	
0211.3910.04	Int. Verrechnungen Basis-DL EDV	26'329.58		29'490.00		24'168.78	
0211.3910.05	Int. Verrechnungen Fachanwendungen EDV	46'915.40		52'650.00		40'116.00	
0211.4210.00	Gebühren für Amtshandlungen		24'716.95		16'500.00	22'931.45	
0211.4210.04	Bezugsentschädigungen		64'390.70		71'500.00	68'978.25	
0211.4260.00	Rückerstattungen Dritter		341.70		100.00	2'837.50	
0211.4260.01	Rückerstattungen Mahn-/Betriebskosten		43'797.70		51'000.00	46'999.25	
0211.4270.00	Bussen		600.00		500.00		
0211.4910.07	Interne Verrechnung Verwaltungsentschäd.		20'000.00		20'000.00	20'000.00	
<b>0212</b>	<b>Abteilung Steuern</b>	<b>718'798.65</b>	<b>236'809.20</b>	<b>793'330.00</b>	<b>209'550.00</b>	<b>743'519.65</b>	<b>235'410.15</b>
0212.3000.01	Sitzungsgeld/Entschädig. Kommissionen	1'150.00		1'400.00		850.00	
0212.3010.00	Löhne	481'981.75		534'700.00		508'197.95	
0212.3010.09	Erstattung von Lohn Personal	-8'770.10				-1'773.65	
0212.3090.00	Aus- und Weiterbildung des Personals	11'469.55		3'000.00		10'308.85	
0212.3091.00	Personalwerbung	998.00				461.55	
0212.3099.01	Verbandsbeiträge	300.00		200.00			
0212.3102.00	Drucksachen, Publikationen	102.80		50.00			
0212.3103.00	Bücher, Fachliteratur, Zeitschriften	327.00		500.00		278.00	
0212.3110.00	Anschaffung Büromöbel/-geräte	1'725.60		2'500.00		755.35	
0212.3130.03	Portokosten	14'004.85		12'000.00		11'310.50	
0212.3162.00	Raten Leasing Kopierer	5'708.00		8'000.00		6'951.70	
0212.3170.01	Reisekosten und Spesen	47.20		300.00			
0212.3910.02	Int. Verrechnung Soziallasten	90'900.00		112'940.00		93'290.00	
0212.3910.04	Int. Verrechnungen Basis-DL EDV	47'410.00		53'090.00		43'470.00	

## Erfolgsrechnung Rechnung 2022

<b>Funktionale Gliederung</b>	Rechnung 2022		Budget 2022		Rechnung 2021	
	Aufwand	Ertrag	Aufwand	Ertrag	Aufwand	Ertrag
0212.3910.05 Int. Verrechnungen Fachanwendungen EDV	71'444.00		64'650.00		69'419.40	
0212.4210.00 Gebühren für Amtshandlungen		24'226.00		16'000.00		22'279.35
0212.4260.00 Rückerstattungen Dritter		7'147.20				1'570.00
0212.4270.00 Bussen		61'897.10		50'000.00		68'021.90
0212.4612.00 Entschädigungen von Gemeinden		143'538.90		143'550.00		143'538.90
<b>022 Allgemeine Dienste, übrige</b>	<b>2'169'839.68</b>	<b>1'308'699.23</b>	<b>2'234'070.00</b>	<b>1'230'150.00</b>	<b>2'138'497.78</b>	<b>1'161'881.23</b>
<b>Nettoergebnis</b>		<b>861'140.45</b>		<b>1'003'920.00</b>		<b>976'616.55</b>
<b>0220 Allgemeine Dienste, übrige</b>	<b>177'375.65</b>	<b>494'168.05</b>	<b>165'150.00</b>	<b>523'550.00</b>	<b>212'989.75</b>	<b>495'162.60</b>
0220.3010.00 Löhne	1'500.00		1'500.00		1'500.00	
0220.3010.20 Neubew. Rückstellung Ferien-/Überzeitguth.	-9'590.00				35'640.00	
0220.3091.00 Personalwerbung	761.45					
0220.3100.00 Büromaterial	17'011.85		20'000.00		20'520.10	
0220.3102.00 Drucksachen, Publikationen	3'185.15		3'000.00		3'625.65	
0220.3103.00 Bücher, Fachliteratur, Zeitschriften	284.00		550.00		274.40	
0220.3130.01 Dienstleistungen Dritter	1'007.50		3'200.00		5'068.75	
0220.3130.02 Telefon- und Internetgebühren	34'251.40		34'000.00		33'878.90	
0220.3130.03 Portokosten	67'777.30		50'000.00		47'701.60	
0220.3132.00 Honorare externe Berater, Gutachter	4'927.25		4'000.00		15'993.45	
0220.3134.00 Sachversicherungsprämien	24'672.40		23'000.00		20'137.00	
0220.3137.00 Steuern und Abgaben	912.75		900.00		912.75	
0220.3151.00 Unterhalt Apparate/Maschinen/Geräte	845.55		1'000.00		820.90	
0220.3170.01 Reisekosten und Spesen	772.00		1'000.00		772.00	
0220.3181.00 Tatsächliche Forderungsverluste	8.00					
0220.3631.00 Beiträge an Kanton	22'777.50		22'200.00		19'292.50	
0220.3910.03 Interne Verrechnungen Bauamt	6'271.55		800.00		6'851.75	
0220.4260.00 Rückerstattungen Dritter		34.80		1'000.00		848.00

## Erfolgsrechnung Rechnung 2022

Funktionale Gliederung	Rechnung 2022		Budget 2022		Rechnung 2021		
	Aufwand	Ertrag	Aufwand	Ertrag	Aufwand	Ertrag	
0220.4612.04	Verwaltungsentschädigungen	488'433.25		516'850.00		488'614.60	
0220.4910.07	Interne Verrechnung Verwaltungsentschäd.	5'700.00		5'700.00		5'700.00	
<b>0221</b>	<b>Gemeindekanzlei</b>	<b>663'456.50</b>	<b>18'558.45</b>	<b>698'860.00</b>	<b>27'500.00</b>	<b>662'273.45</b>	<b>31'405.05</b>
0221.3010.00	Löhne	482'255.30		483'000.00		494'086.30	
0221.3010.09	Erstattung von Lohn Personal					-117.05	
0221.3090.00	Aus- und Weiterbildung des Personals	5'988.20		4'800.00		4'905.60	
0221.3091.00	Personalwerbung	1'040.30		1'500.00		960.75	
0221.3099.01	Verbandsbeiträge	400.00		400.00		400.00	
0221.3103.00	Bücher, Fachliteratur, Zeitschriften	3'099.90		3'050.00		1'756.70	
0221.3110.00	Anschaffung Büromöbel/-geräte			500.00			
0221.3130.01	Dienstleistungen Dritter	11'010.20		20'500.00		4'222.45	
0221.3162.00	Raten Leasing Kopierer	11'289.65		13'000.00		11'472.95	
0221.3170.01	Reisekosten und Spesen	830.95		1'000.00		982.10	
0221.3910.02	Int. Verrechnung Soziallasten	83'800.00		101'920.00		83'610.00	
0221.3910.04	Int. Verrechnungen Basis-DL EDV	42'140.00		47'190.00		38'640.00	
0221.3910.05	Int. Verrechnungen Fachanwendungen EDV	21'602.00		22'000.00		21'353.65	
0221.4210.00	Gebühren für Amtshandlungen		18'103.15		25'000.00	30'683.30	
0221.4250.00	Verkäufe		255.30		2'500.00	471.75	
0221.4260.00	Rückerstattungen Dritter		200.00			250.00	
<b>0222</b>	<b>Planung und Bau</b>	<b>788'145.65</b>	<b>255'110.85</b>	<b>806'960.00</b>	<b>116'000.00</b>	<b>722'715.80</b>	<b>94'794.80</b>
0222.3000.01	Sitzungsgeld/Entschädig. Kommissionen	5'250.00		4'900.00		5'400.00	
0222.3010.00	Löhne	540'736.45		520'000.00		519'690.25	
0222.3010.09	Erstattung von Lohn Personal		-3'715.45			-7'585.75	
0222.3090.00	Aus- und Weiterbildung des Personals	536.15		10'000.00		1'316.65	
0222.3091.00	Personalwerbung	674.90					
0222.3099.01	Verbandsbeiträge	450.00		1'100.00		120.00	

## Erfolgsrechnung Rechnung 2022

Funktionale Gliederung	Rechnung 2022		Budget 2022		Rechnung 2021	
	Aufwand	Ertrag	Aufwand	Ertrag	Aufwand	Ertrag
0222.3102.00 Drucksachen, Publikationen	23'956.20		21'000.00		21'874.75	
0222.3103.00 Bücher, Fachliteratur, Zeitschriften	500.00		1'000.00		175.00	
0222.3110.00 Anschaffung Büromöbel/-geräte	948.25		1'000.00		436.35	
0222.3130.01 Dienstleistungen Dritter	74'077.10		75'000.00		42'572.20	
0222.3130.04 Mitglieder- und Verbandsbeiträge	471.60		500.00		440.85	
0222.3132.00 Honorare externe Berater, Gutachter	2'356.65		15'000.00		3'601.25	
0222.3151.00 Unterhalt Apparate/Maschinen/Geräte	103.70		700.00		904.80	
0222.3162.00 Raten Leasing Kopierer	4'504.50		7'000.00		5'312.75	
0222.3170.01 Reisekosten und Spesen	578.45		2'000.00		894.40	
0222.3910.02 Int. Verrechnung Soziallasten	101'390.00		110'300.00		95'830.00	
0222.3910.04 Int. Verrechnungen Basis-DL EDV	31'610.00		35'390.00		28'980.00	
0222.3910.05 Int. Verrechnungen Fachanwendungen EDV	3'717.15		2'070.00		2'752.30	
0222.4210.02 Baubewilligungsgebühren		234'591.95		100'000.00		75'199.15
0222.4250.00 Verkäufe		50.00				
0222.4260.00 Rückerstattungen Dritter		8'208.90		1'500.00		4'646.90
0222.4270.00 Bussen				500.00		200.00
0222.4612.00 Entschädigungen von Gemeinden		6'843.75		8'000.00		9'152.50
0222.4612.04 Verwaltungsentschädigungen		5'000.00		5'000.00		5'000.00
0222.4910.01 Interne Verrechnung Löhne		416.25		1'000.00		596.25
<b>0223 Informatik</b>	<b>540'861.88</b>	<b>540'861.88</b>	<b>563'100.00</b>	<b>563'100.00</b>	<b>540'518.78</b>	<b>540'518.78</b>
0223.3010.00 Löhne	100'760.80		100'550.00		97'705.80	
0223.3010.09 Erstattung von Lohn Personal	-9'466.15					
0223.3090.00 Aus- und Weiterbildung des Personals			500.00			
0223.3099.01 Verbandsbeiträge	150.00		150.00		150.00	
0223.3101.03 Betriebs- und Verbrauchsmaterial IT	854.50		1'500.00		375.15	
0223.3103.00 Bücher, Fachliteratur, Zeitschriften	505.00		500.00		414.82	
0223.3113.00 Anschaffung Hardware	27'493.25		19'000.00		31'310.85	

## Erfolgsrechnung Rechnung 2022

Funktionale Gliederung	Rechnung 2022		Budget 2022		Rechnung 2021	
	Aufwand	Ertrag	Aufwand	Ertrag	Aufwand	Ertrag
0223.3118.00 Anschaffung Software	29'777.68		18'000.00		22'114.65	
0223.3130.01 Dienstleistungen Dritter			20'000.00			
0223.3130.02 Telefon- und Internetgebühren	2'133.55		7'800.00		2'663.00	
0223.3130.07 Dienstleistungen Informatik	90'975.70		102'000.00		92'350.55	
0223.3130.08 Hard- und Softwaregebühren	112'739.60		111'010.00		112'258.26	
0223.3134.00 Sachversicherungsprämien	2'500.00		2'500.00		2'500.00	
0223.3300.60 Planmässige Abschreibungen Mobilien VV	52'940.00		53'000.00		52'944.05	
0223.3611.00 Entschädigungen an Kanton	110'517.95		105'350.00		107'811.65	
0223.3910.02 Int. Verrechnung Soziallasten	18'980.00		21'240.00		17'920.00	
0223.4260.00 Rückerstattungen Dritter		28'332.45		29'350.00		35'231.75
0223.4612.10 Int. Verrechnungen Fachanwendungen EDV		20'010.25		16'330.00		32'122.15
0223.4612.12 Int. Verrechnungen Basis-DL EDV		46'880.00		51'290.00		48'640.00
0223.4910.04 Int. Verrechnungen Basis-DL EDV		258'119.58		291'550.00		248'768.78
0223.4910.05 Int. Verrechnungen Fachanwendungen EDV		187'519.60		174'580.00		175'756.10
<b>029</b>						
<b>Verwaltungsliegenschaften, übriges</b>	<b>564'060.25</b>	<b>266'716.95</b>	<b>575'330.00</b>	<b>271'490.00</b>	<b>560'105.55</b>	<b>310'498.10</b>
<b>Nettoergebnis</b>		<b>297'343.30</b>		<b>303'840.00</b>		<b>249'607.45</b>
<b>0290</b>						
<b>Verwaltungsliegenschaften, übriges</b>	<b>444'347.65</b>	<b>246'475.95</b>	<b>426'040.00</b>	<b>250'400.00</b>	<b>413'901.65</b>	<b>292'319.35</b>
0290.3010.00 Löhne	45'992.90		38'690.00		29'142.10	
0290.3010.09 Erstattung von Lohn Personal	-2'564.60					
0290.3090.00 Aus- und Weiterbildung des Personals	8'530.00					
0290.3101.00 Betriebs- und Verbrauchsmaterial	17'843.20		17'000.00		15'910.60	
0290.3110.00 Anschaffung Büromöbel/-geräte	3'009.35		4'000.00		18'359.95	
0290.3111.00 Anschaffung Maschinen, Geräte, Werkzeuge	3'234.15		2'000.00		2'042.75	
0290.3120.00 Ver- und Entsorgung Liegenschaften VV	26'725.10		24'650.00		25'325.50	
0290.3120.03 Heizkosten	51'826.75		30'000.00		42'214.20	
0290.3130.01 Dienstleistungen Dritter	1'615.50					

## Erfolgsrechnung Rechnung 2022

Funktionale Gliederung	Rechnung 2022		Budget 2022		Rechnung 2021		
	Aufwand	Ertrag	Aufwand	Ertrag	Aufwand	Ertrag	
0290.3130.10	Reinigungen durch externe Firmen	45'946.75	44'800.00		44'393.55		
0290.3134.00	Sachversicherungsprämien	4'626.20	6'900.00		6'800.80		
0290.3144.00	Unterhalt Hochbauten, Gebäude	91'595.85	98'150.00		89'069.30		
0290.3150.00	Unterhalt Büromöbel/-geräte	2'120.05	4'000.00		2'193.65		
0290.3151.00	Unterhalt Apparate/Maschinen/Geräte	421.40	1'000.00		465.30		
0290.3170.01	Reisekosten und Spesen		50.00				
0290.3300.40	Planmässige Abschreibungen Hochbauten VV	129'503.60	130'400.00		125'640.00		
0290.3635.00	Beiträge an private Unternehmungen	784.50	800.00		784.50		
0290.3910.02	Int. Verrechnung Soziallasten	6'400.00	7'000.00		4'220.00		
0290.3910.03	Interne Verrechnungen Bauamt	6'736.95	16'600.00		7'339.45		
0290.4240.00	Benützungsgebühren und Dienstleistungen			10'000.00		32'583.00	
0290.4260.00	Rückerstattungen Dritter			3'550.00		4'574.70	
0290.4470.00	Pacht- und Mietzinse Liegenschaften VV		238'701.65	236'850.00		255'161.65	
<b>0291</b>	<b>Werkhof</b>	<b>98'935.95</b>	<b>13'961.00</b>	<b>114'360.00</b>	<b>13'590.00</b>	<b>106'281.25</b>	<b>12'185.00</b>
0291.3010.00	Löhne	3'266.60		2'600.00		3'477.70	
0291.3010.09	Erstattung von Lohn Personal					-114.45	
0291.3101.00	Betriebs- und Verbrauchsmaterial	1'153.90		2'000.00		1'324.55	
0291.3110.00	Anschaffung Büromöbel/-geräte	1'522.00		2'000.00		877.00	
0291.3120.00	Ver- und Entsorgung Liegenschaften VV	6'551.70		8'500.00		7'426.00	
0291.3120.03	Heizkosten	7'115.90		7'500.00		7'103.80	
0291.3130.01	Dienstleistungen Dritter	2'366.15		2'500.00			
0291.3134.00	Sachversicherungsprämien	1'061.15		1'750.00		1'740.65	
0291.3144.00	Unterhalt Hochbauten, Gebäude	861.40		6'000.00		3'119.15	
0291.3910.02	Int. Verrechnung Soziallasten	330.00		310.00		330.00	
0291.3910.03	Interne Verrechnungen Bauamt	74'707.15		81'200.00		80'996.85	
0291.4240.00	Benützungsgebühren und Dienstleistungen		4'877.00		3'500.00		3'101.00
0291.4470.00	Pacht- und Mietzinse Liegenschaften VV		9'084.00		10'090.00		9'084.00

## Erfolgsrechnung Rechnung 2022

Funktionale Gliederung	Rechnung 2022		Budget 2022		Rechnung 2021	
	Aufwand	Ertrag	Aufwand	Ertrag	Aufwand	Ertrag
<b>0292</b> <b>Bossartschüür</b>	<b>20'776.65</b>	<b>6'280.00</b>	<b>34'930.00</b>	<b>7'500.00</b>	<b>39'922.65</b>	<b>5'993.75</b>
0292.3010.00    Löhne	7'145.05		9'600.00		9'224.20	
0292.3101.00    Betriebs- und Verbrauchsmaterial	738.15		1'000.00		977.35	
0292.3111.00    Anschaffung Maschinen, Geräte, Werkzeuge			1'000.00		6'257.35	
0292.3120.00    Ver- und Entsorgung Liegenschaften VV	4'123.90		1'190.00		800.90	
0292.3120.03    Heizkosten	4'848.60		3'000.00		4'005.40	
0292.3134.00    Sachversicherungsprämien	316.95		500.00		519.80	
0292.3144.00    Unterhalt Hochbauten, Gebäude	1'882.95		11'500.00		14'905.05	
0292.3151.00    Unterhalt Apparate/Maschinen/Geräte	130.00		1'000.00		240.00	
0292.3910.02    Int. Verrechnung Soziallasten	720.00		1'140.00		880.00	
0292.3910.03    Interne Verrechnungen Bauamt	871.05		5'000.00		2'112.60	
0292.4240.00    Benützungsgebühren und Dienstleistungen		3'780.00		5'000.00		3'493.75
0292.4910.00    Int.Verrechnung v. Dienstleistungen		2'500.00		2'500.00		2'500.00
<b>1</b> <b>ÖFF.ORDNUNG U.SICHERHEIT, VERTEIDIGUNG</b>	<b>2'203'104.10</b>	<b>728'463.03</b>	<b>2'154'540.00</b>	<b>763'840.00</b>	<b>2'076'888.05</b>	<b>1'129'223.45</b>
<b>Nettoergebnis</b>		<b>1'474'641.07</b>		<b>1'390'700.00</b>		<b>947'664.60</b>
<b>11</b> <b>Öffentliche Sicherheit</b>	<b>593'824.65</b>	<b>178'801.60</b>	<b>611'910.00</b>	<b>340'000.00</b>	<b>612'080.55</b>	<b>632'058.85</b>
<b>Nettoergebnis</b>		<b>415'023.05</b>		<b>271'910.00</b>	<b>19'978.30</b>	
<b>111</b> <b>Polizei</b>	<b>551'925.60</b>	<b>127'023.60</b>	<b>541'000.00</b>	<b>160'000.00</b>	<b>525'834.50</b>	<b>223'384.85</b>
<b>Nettoergebnis</b>		<b>424'902.00</b>		<b>381'000.00</b>		<b>302'449.65</b>
<b>1110</b> <b>Polizei</b>	<b>551'925.60</b>	<b>127'023.60</b>	<b>541'000.00</b>	<b>160'000.00</b>	<b>525'834.50</b>	<b>223'384.85</b>
1110.3130.01    Dienstleistungen Dritter	22'679.70		24'500.00		9'567.20	
1110.3612.00    Entschädigungen an Gemeinden/Verbände	529'245.90		516'500.00		516'267.30	
1110.4270.01    Verkehrsbussen		127'023.60		160'000.00		104'938.85



## Erfolgsrechnung Rechnung 2022

Funktionale Gliederung	Rechnung 2022		Budget 2022		Rechnung 2021	
	Aufwand	Ertrag	Aufwand	Ertrag	Aufwand	Ertrag
1110.4612.00 Entschädigungen von Gemeinden						118'446.00
<b>112</b> <b>Verkehrssicherheit</b>	<b>41'899.05</b>	<b>51'778.00</b>	<b>70'910.00</b>	<b>180'000.00</b>	<b>86'246.05</b>	<b>408'674.00</b>
<b>Nettoergebnis</b>	<b>9'878.95</b>		<b>109'090.00</b>		<b>322'427.95</b>	
<b>1120</b> <b>Verkehrssicherheit</b>	<b>41'899.05</b>	<b>51'778.00</b>	<b>70'910.00</b>	<b>180'000.00</b>	<b>86'246.05</b>	<b>408'674.00</b>
1120.3102.00 Drucksachen, Publikationen			1'500.00		569.60	
1120.3111.00 Anschaffung Maschinen, Geräte, Werkzeuge					21'950.75	
1120.3130.01 Dienstleistungen Dritter	39'057.75		61'000.00		56'555.90	
1120.3130.02 Telefon- und Internetgebühren	277.15		1'000.00		1'062.65	
1120.3170.01 Reisekosten und Spesen	53.10		200.00		76.90	
1120.3910.05 Int. Verrechnungen Fachanwendungen EDV	2'511.05		7'210.00		6'030.25	
1120.4270.00 Bussen				120'000.00		366'744.00
1120.4270.02 Parkbussen		51'778.00		60'000.00		41'930.00
<b>14</b> <b>Allgemeines Rechtswesen</b>	<b>856'040.75</b>	<b>199'526.98</b>	<b>886'280.00</b>	<b>167'340.00</b>	<b>813'253.90</b>	<b>187'945.95</b>
<b>Nettoergebnis</b>		<b>656'513.77</b>		<b>718'940.00</b>		<b>625'307.95</b>
<b>140</b> <b>Allgemeines Rechtswesen</b>	<b>856'040.75</b>	<b>199'526.98</b>	<b>886'280.00</b>	<b>167'340.00</b>	<b>813'253.90</b>	<b>187'945.95</b>
<b>Nettoergebnis</b>		<b>656'513.77</b>		<b>718'940.00</b>		<b>625'307.95</b>
<b>1400</b> <b>Allgemeines Rechtswesen</b>	<b>564'110.90</b>	<b>65'260.00</b>	<b>590'300.00</b>	<b>46'840.00</b>	<b>535'768.35</b>	<b>74'372.85</b>
1400.3000.01 Sitzungsgeld/Entschädig. Kommissionen	1'300.00		1'200.00		1'900.00	
1400.3102.00 Drucksachen, Publikationen	3'082.90		3'000.00		5'052.30	
1400.3130.01 Dienstleistungen Dritter	3'500.00				2'500.00	
1400.3170.01 Reisekosten und Spesen	429.00		600.00		657.40	
1400.3612.04 Beitrag Kindes- und Erwachsenenschutzdienst	524'859.30		560'300.00		502'672.55	
1400.3612.05 Beitrag Reg. Zivilstandsamt	30'939.70		25'200.00		22'986.10	

## Erfolgsrechnung Rechnung 2022

Funktionale Gliederung	Rechnung 2022		Budget 2022		Rechnung 2021		
	Aufwand	Ertrag	Aufwand	Ertrag	Aufwand	Ertrag	
1400.4210.03	Gebühren Einbürgerungen	57'750.00		40'000.00		68'515.05	
1400.4240.00	Benützungsgebühren und Dienstleistungen	7'510.00		6'840.00		5'857.80	
<b>1401</b>	<b>Einwohnerkontrolle</b>	<b>291'929.85</b>	<b>134'266.98</b>	<b>295'980.00</b>	<b>120'500.00</b>	<b>277'485.55</b>	<b>113'573.10</b>
1401.3010.00	Löhne	142'699.35		147'300.00		144'257.05	
1401.3010.09	Erstattung von Lohn Personal					-2'168.85	
1401.3090.00	Aus- und Weiterbildung des Personals			500.00		290.00	
1401.3099.01	Verbandsbeiträge	270.00		270.00		270.00	
1401.3102.00	Drucksachen, Publikationen	5'044.65		4'000.00		3'451.05	
1401.3110.00	Anschaffung Büromöbel/-geräte	160.00		150.00		368.45	
1401.3130.01	Dienstleistungen Dritter	86'101.60		77'400.00		73'939.75	
1401.3162.00	Raten Leasing Kopierer	7'830.85		10'500.00		9'605.60	
1401.3170.01	Reisekosten und Spesen	21.20		100.00		22.80	
1401.3910.02	Int. Verrechnung Soziallasten	26'880.00		31'110.00		26'460.00	
1401.3910.04	Int. Verrechnungen Basis-DL EDV	15'800.00		17'700.00		14'490.00	
1401.3910.05	Int. Verrechnungen Fachanwendungen EDV	7'122.20		6'950.00		6'499.70	
1401.4210.01	Gebühren Einwohnerkontrolle		128'895.68		115'000.00	108'201.80	
1401.4611.00	Entschädigungen vom Kanton		5'371.30		5'500.00	5'371.30	
<b>15</b>	<b>Feuerwehr</b>	<b>502'112.65</b>	<b>255'930.55</b>	<b>490'700.00</b>	<b>242'500.00</b>	<b>497'410.85</b>	<b>247'773.70</b>
	<b>Nettoergebnis</b>		<b>246'182.10</b>		<b>248'200.00</b>		<b>249'637.15</b>
<b>150</b>	<b>Feuerwehr</b>	<b>502'112.65</b>	<b>255'930.55</b>	<b>490'700.00</b>	<b>242'500.00</b>	<b>497'410.85</b>	<b>247'773.70</b>
	<b>Nettoergebnis</b>		<b>246'182.10</b>		<b>248'200.00</b>		<b>249'637.15</b>
<b>1500</b>	<b>Feuerwehr</b>	<b>502'112.65</b>	<b>255'930.55</b>	<b>490'700.00</b>	<b>242'500.00</b>	<b>497'410.85</b>	<b>247'773.70</b>
1500.3181.00	Tatsächliche Forderungsverluste	3'024.90		3'000.00		2'838.70	
1500.3181.09	Eingang abgeschriebener Forderungen	-842.80		-1'000.00		-1'087.30	

## Erfolgsrechnung Rechnung 2022

Funktionale Gliederung	Rechnung 2022		Budget 2022		Rechnung 2021	
	Aufwand	Ertrag	Aufwand	Ertrag	Aufwand	Ertrag
1500.3300.60 Planmässige Abschreibungen Mobilien VV	46'651.10		43'200.00		48'270.00	
1500.3612.00 Entschädigungen an Gemeinden/Verbände	367'419.45		359'100.00		361'259.45	
1500.3612.07 Hydrantenentschädigung	85'860.00		86'400.00		86'130.00	
1500.4200.00 Ersatzabgaben		252'430.55		240'000.00		245'973.70
1500.4260.00 Rückerstattungen Dritter		3'500.00		2'500.00		1'800.00
<b>16           Verteidigung</b>	<b>251'126.05</b>	<b>94'203.90</b>	<b>165'650.00</b>	<b>14'000.00</b>	<b>154'142.75</b>	<b>61'444.95</b>
<b>Nettoergebnis</b>		<b>156'922.15</b>		<b>151'650.00</b>		<b>92'697.80</b>
<b>161          Militärische Verteidigung</b>	<b>7'190.50</b>		<b>7'820.00</b>		<b>6'945.50</b>	<b>2'046.95</b>
<b>Nettoergebnis</b>		<b>7'190.50</b>		<b>7'820.00</b>		<b>4'898.55</b>
<b>1610       Militärische Verteidigung</b>	<b>7'190.50</b>		<b>7'820.00</b>		<b>6'945.50</b>	<b>2'046.95</b>
1610.3134.00 Sachversicherungsprämien	356.30		370.00		364.15	
1610.3144.00 Unterhalt Hochbauten, Gebäude	550.15					
1610.3160.00 Miete und Pacht Liegenschaften			50.00			
1610.3612.00 Entschädigungen an Gemeinden/Verbände	6'284.05		7'400.00		6'232.90	
1610.3910.03 Interne Verrechnungen Bauamt					348.45	
1610.4260.00 Rückerstattungen Dritter						2'046.95
<b>162          Zivile Verteidigung</b>	<b>243'935.55</b>	<b>94'203.90</b>	<b>157'830.00</b>	<b>14'000.00</b>	<b>147'197.25</b>	<b>59'398.00</b>
<b>Nettoergebnis</b>		<b>149'731.65</b>		<b>143'830.00</b>		<b>87'799.25</b>
<b>1620       Zivilschutz</b>	<b>243'935.55</b>	<b>94'203.90</b>	<b>157'830.00</b>	<b>14'000.00</b>	<b>147'197.25</b>	<b>59'398.00</b>
1620.3102.00 Drucksachen, Publikationen	1'257.95					
1620.3144.00 Unterhalt Hochbauten, Gebäude	246.55		1'500.00			
1620.3300.40 Planmässige Abschreibungen Hochbauten VV	13'240.00		13'230.00		13'230.00	
1620.3612.00 Entschädigungen an Gemeinden/Verbände	229'191.05		143'100.00		133'967.25	

## Erfolgsrechnung Rechnung 2022

Funktionale Gliederung	Rechnung 2022		Budget 2022		Rechnung 2021	
	Aufwand	Ertrag	Aufwand	Ertrag	Aufwand	Ertrag
1620.4631.00 Beiträge vom Kanton		94'203.90		14'000.00		59'398.00
<b>2 BILDUNG</b>	<b>17'105'403.42</b>	<b>7'496'455.33</b>	<b>16'872'555.00</b>	<b>7'339'595.00</b>	<b>15'542'617.33</b>	<b>7'114'303.75</b>
<b>Nettoergebnis</b>		<b>9'608'948.09</b>		<b>9'532'960.00</b>		<b>8'428'313.58</b>
<b>21 Obligatorische Schule</b>	<b>11'263'176.69</b>	<b>2'875'044.35</b>	<b>11'250'815.00</b>	<b>2'844'415.00</b>	<b>10'073'370.48</b>	<b>2'730'499.55</b>
<b>Nettoergebnis</b>		<b>8'388'132.34</b>		<b>8'406'400.00</b>		<b>7'342'870.93</b>
<b>211 Eingangsstufe</b>	<b>614'140.85</b>		<b>654'630.00</b>	<b>2'000.00</b>	<b>623'270.71</b>	<b>2'400.00</b>
<b>Nettoergebnis</b>		<b>614'140.85</b>		<b>652'630.00</b>		<b>620'870.71</b>
<b>2110 Kindergarten</b>	<b>614'140.85</b>		<b>654'630.00</b>	<b>2'000.00</b>	<b>623'270.71</b>	<b>2'400.00</b>
2110.3010.00 Löhne	8'932.35		9'500.00		9'577.40	
2110.3020.01 Schulämter	5'285.00		3'800.00		2'400.00	
2110.3090.00 Aus- und Weiterbildung des Personals	450.00		5'500.00		2'830.95	
2110.3091.00 Personalwerbung	80.00		1'000.00			
2110.3099.00 Übriger Personalaufwand	3'906.60		5'960.00		4'501.05	
2110.3101.01 Betriebsstoffe	1'117.60		1'000.00		832.40	
2110.3102.00 Drucksachen, Publikationen	526.50		2'000.00		629.00	
2110.3104.00 Lehrmittel	30'064.15		29'850.00		28'394.38	
2110.3110.00 Anschaffung Büromöbel/-geräte					7'991.15	
2110.3110.01 Anschaffung Schulmobiliar	3'599.65		3'600.00			
2110.3111.00 Anschaffung Maschinen, Geräte, Werkzeuge	708.85		600.00			
2110.3130.01 Dienstleistungen Dritter	27'242.35		37'000.00		38'935.10	
2110.3134.00 Sachversicherungsprämien	760.30		760.00		766.00	
2110.3137.00 Steuern und Abgaben	300.00		330.00		340.00	
2110.3150.01 Unterhalt Schulmobiliar	998.90		500.00			
2110.3151.00 Unterhalt Apparate/Maschinen/Geräte	104.95		1'500.00		237.00	

## Erfolgsrechnung Rechnung 2022

Funktionale Gliederung	Rechnung 2022		Budget 2022		Rechnung 2021		
	Aufwand	Ertrag	Aufwand	Ertrag	Aufwand	Ertrag	
2110.3151.01	Unterhalt Fahrzeuge	1'338.25	500.00		712.33		
2110.3170.01	Reisekosten und Spesen	9'998.70	9'500.00		4'895.00		
2110.3170.06	Schulveranstaltungen	591.00	800.00		539.40		
2110.3171.00	Exkursionen, Schulreisen und Lager	859.90	3'200.00		6'230.35		
2110.3631.00	Beiträge an Kanton	8'502.20	17'300.00		13'820.70		
2110.3631.01	Besoldungsanteile an Kanton	507'343.60	518'850.00		498'488.50		
2110.3910.02	Int. Verrechnung Soziallasten	1'430.00	1'580.00		1'150.00		
2110.4631.00	Beiträge vom Kanton			2'000.00		2'400.00	
<b>212</b>	<b>Primarstufe</b>	<b>2'266'644.26</b>	<b>29'843.20</b>	<b>2'310'350.00</b>	<b>24'650.00</b>	<b>1'937'312.83</b>	<b>25'924.60</b>
	<b>Nettoergebnis</b>		<b>2'236'801.06</b>		<b>2'285'700.00</b>		<b>1'911'388.23</b>
<b>2120</b>	<b>Primarstufe</b>	<b>2'266'644.26</b>	<b>29'843.20</b>	<b>2'310'350.00</b>	<b>24'650.00</b>	<b>1'937'312.83</b>	<b>25'924.60</b>
2120.3010.00	Löhne	3'350.05		3'000.00		7'375.05	
2120.3020.00	Löhne der Lehrkräfte	4'807.70					
2120.3020.01	Schulämter	22'103.00		21'900.00		16'250.00	
2120.3020.02	Löhne Aufgabenhilfe	39'151.50		50'000.00		49'035.50	
2120.3090.00	Aus- und Weiterbildung des Personals	9'591.00		8'280.00		1'000.00	
2120.3091.00	Personalwerbung	150.00		4'000.00			
2120.3099.20	Übriger Personalaufwand SH Dorf	1'921.75		5'340.00		2'117.95	
2120.3099.21	Übriger Personalaufwand SH Dohlenzelg	5'611.60		7'820.00		5'753.50	
2120.3099.22	Übriger Personalaufwand SH Rüteneu	1'837.45		4'720.00		1'337.85	
2120.3104.03	Lehrmittel Schulsport	819.05		3'000.00		2'692.60	
2120.3104.04	Lehrmittel Logopädie	1'982.15		2'000.00		2'596.60	
2120.3104.05	Lehrmittel Schule Heilpädagogik	7'360.65		8'920.00		5'522.15	
2120.3104.07	Lehrmittel Aufgabenhilfe	678.30		250.00			
2120.3104.10	Lehrmittel TTG Textiles	14'441.75		17'450.00		19'071.75	
2120.3104.12	Lehrmittel TTG Technisch (Werken)	11'433.35		19'050.00		11'955.70	

## Erfolgsrechnung Rechnung 2022

<b>Funktionale Gliederung</b>	<b>Rechnung 2022</b>		<b>Budget 2022</b>		<b>Rechnung 2021</b>	
	<b>Aufwand</b>	<b>Ertrag</b>	<b>Aufwand</b>	<b>Ertrag</b>	<b>Aufwand</b>	<b>Ertrag</b>
2120.3104.20 Lehrmittel SH Dorf	43'638.00		47'850.00		45'032.44	
2120.3104.21 Lehrmittel SH Dohlenzelg	80'702.70		72'600.00		68'151.89	
2120.3104.22 Lehrmittel SH Rüteneu	39'457.55		42'900.00		36'963.00	
2120.3110.00 Anschaffung Büromöbel/-geräte					28'250.50	
2120.3110.01 Anschaffung Schulmobiliar	66'918.21		47'200.00			
2120.3111.00 Anschaffung Maschinen, Geräte, Werkzeuge	1'173.25		1'500.00			
2120.3111.02 Anschaffungen Turngeräte	3'886.80		2'400.00		3'374.80	
2120.3111.10 Anschaffungen TTG Textiles			1'000.00		615.15	
2120.3111.12 Anschaffungen TTG Technisches	3'156.85		3'000.00		3'288.60	
2120.3120.00 Ver- und Entsorgung Liegenschaften VV	240.00		300.00		316.35	
2120.3150.00 Unterhalt Büromöbel/-geräte					3'091.90	
2120.3150.01 Unterhalt Schulmobiliar	195.55		4'500.00			
2120.3151.00 Unterhalt Apparate/Maschinen/Geräte	1'855.75		6'000.00		3'470.45	
2120.3151.04 Unterhalt Turngeräte	5'633.80		4'900.00		12'204.40	
2120.3151.05 Unterhalt Ausrüstung Schulsport	564.00		1'500.00			
2120.3151.10 Unterhalt Maschinen/Geräte TTG Textiles	1'433.45		800.00		512.00	
2120.3151.12 Unterhalt Maschinen/Geräte TTG Technisches	1'069.90		2'400.00		2'310.85	
2120.3160.00 Miete und Pacht Liegenschaften	19'181.80		18'250.00		18'206.55	
2120.3170.01 Reisekosten und Spesen	286.30		700.00		334.65	
2120.3170.06 Schulveranstaltungen	20'266.45		24'000.00			
2120.3170.11 Fahrtkosten auswärtige Schüler	2'865.80		3'200.00		3'059.00	
2120.3171.20 Exkursionen, Schulreisen SH Dorf	6'473.25		14'750.00		7'498.95	
2120.3171.21 Exkursionen, Schulreisen SH Dohlenzelg	6'118.40		25'900.00		12'814.30	
2120.3171.22 Exkursionen, Schulreisen SH Rüteneu	2'712.85		12'600.00		6'126.30	
2120.3612.00 Entschädigungen an Gemeinden/Verbände	24'000.00		24'000.00		24'000.00	
2120.3631.00 Beiträge an Kanton	7'514.60		13'650.00		15'155.70	
2120.3631.01 Besoldungsanteile an Kanton	1'778'099.70		1'752'800.00		1'493'856.40	
2120.3900.00 Int. Verr. Material- und Warenbezüge	3'000.00		3'000.00		3'000.00	

## Erfolgsrechnung Rechnung 2022

Funktionale Gliederung	Rechnung 2022		Budget 2022		Rechnung 2021	
	Aufwand	Ertrag	Aufwand	Ertrag	Aufwand	Ertrag
2120.3910.01	4'000.00		4'000.00		4'000.00	
2120.3910.02	6'960.00		8'920.00		6'970.00	
2120.3910.07	10'000.00		10'000.00		10'000.00	
2120.4231.00		15'909.00		18'000.00		17'367.00
2120.4260.00						1'625.00
2120.4612.05				3'650.00		3'676.00
2120.4631.00		13'934.20		3'000.00		3'256.60
<b>213</b>						
<b>Oberstufe</b>	<b>1'716'271.64</b>	<b>852'060.15</b>	<b>1'869'825.00</b>	<b>863'335.00</b>	<b>1'827'370.91</b>	<b>898'097.25</b>
<b>Nettoergebnis</b>		<b>864'211.49</b>		<b>1'006'490.00</b>		<b>929'273.66</b>
<b>2130</b>						
<b>Oberstufe</b>	<b>1'716'271.64</b>	<b>852'060.15</b>	<b>1'869'825.00</b>	<b>863'335.00</b>	<b>1'827'370.91</b>	<b>898'097.25</b>
2130.3020.01	35'705.00		33'100.00		41'469.90	
2130.3090.00					6'233.05	
2130.3090.04	99.40		4'480.00			
2130.3090.05			3'840.00			
2130.3091.00			2'000.00		603.10	
2130.3099.00					10'493.45	
2130.3099.04	4'285.00		9'680.00			
2130.3099.05	5'090.80		8'440.00			
2130.3104.01	89'379.20		107'500.00		97'338.10	
2130.3104.02	109'568.80		107'500.00		112'607.30	
2130.3104.03	213.00		2'500.00			
2130.3104.10	20'914.53		30'400.00		21'203.15	
2130.3104.11	59'741.80		73'715.00		53'361.70	
2130.3104.12	21'453.75		35'440.00		22'643.30	
2130.3110.02	17'119.45		13'200.00		15'017.25	
2130.3110.03	1'000.00		1'000.00		9'090.07	

## Erfolgsrechnung Rechnung 2022

<b>Funktionale Gliederung</b>	Rechnung 2022		Budget 2022		Rechnung 2021	
	Aufwand	Ertrag	Aufwand	Ertrag	Aufwand	Ertrag
2130.3111.02 Anschaffungen Turngeräte	9'532.95		13'500.00		5'076.90	
2130.3111.04 Anschaffungen Maschinen, Geräte SeReal	199.50		1'000.00			
2130.3111.05 Anschaffungen Geräte, Maschinen Bez.	993.75		1'000.00			
2130.3111.06 Anschaffungen Natur+Technik	1'079.75		1'000.00			
2130.3111.10 Anschaffungen TTG Textiles	1'148.95		2'200.00		2'847.35	
2130.3111.11 Anschaffungen WAH Chapf (Hauswirtschaft)	1'100.40		1'600.00		6'420.05	
2130.3111.12 Anschaffungen TTG Technisches					15'855.85	
2130.3111.14 Anschaffungen TTG Technisches SeReal	6'791.95		7'750.00			
2130.3111.15 Anschaffungen TTG Technisches Bez.	11'919.85		8'200.00			
2130.3150.02 Unterhalt Schulmobiliar Sereal			1'000.00			
2130.3150.03 Unterhalt Schulmobiliar Bez.	1'391.55		1'000.00			
2130.3151.02 Unterhalt Maschinen/Geräte SeReal	2'000.20		2'000.00		3'223.05	
2130.3151.03 Unterhalt Maschinen/Geräte Bez.	14'647.70		15'100.00		2'833.95	
2130.3151.04 Unterhalt Turngeräte	10'934.45		6'500.00		4'287.45	
2130.3151.06 Unterhalt Maschinen/Geräte Natur+Technik	52.75		500.00			
2130.3151.10 Unterhalt Maschinen/Geräte TTG Textiles	9'916.50		10'000.00		2'095.20	
2130.3151.11 Unterhalt Maschinen/Geräte WAH	1'002.95		1'000.00		547.70	
2130.3151.12 Unterhalt Maschinen/Geräte TTG Technisches	3'499.75		11'000.00		3'500.55	
2130.3170.01 Reisekosten und Spesen	702.20		4'000.00		1'408.55	
2130.3170.06 Schulveranstaltungen					27'680.80	
2130.3170.11 Fahrtkosten auswärtige Schüler	1'315.00		4'000.00		1'891.00	
2130.3170.14 Schulveranstaltungen SeReal	8'530.90		19'600.00			
2130.3170.15 Schulveranstaltungen Bez.	12'080.35		16'800.00			
2130.3171.01 Exkursionen, Schulreisen, Lager Real/Sek	29'447.40		40'000.00		28'526.94	
2130.3171.02 Exkursionen, Schulreisen, Lager Bez.	36'577.41		38'550.00		19'806.75	
2130.3612.00 Entschädigungen an Gemeinden/Verbände	24'111.50		40'000.00		33'521.05	
2130.3631.01 Besoldungsanteile an Kanton	1'136'703.20		1'163'350.00		1'251'367.40	
2130.3900.00 Int. Verr. Material- und Warenbezüge	5'000.00		5'000.00		5'000.00	



## Erfolgsrechnung Rechnung 2022

Funktionale Gliederung	Rechnung 2022		Budget 2022		Rechnung 2021	
	Aufwand	Ertrag	Aufwand	Ertrag	Aufwand	Ertrag
2130.3910.01	7'440.00		7'440.00		7'440.00	
2130.3910.02	3'580.00		3'940.00		3'980.00	
2130.3910.07	10'000.00		10'000.00		10'000.00	
2130.4231.05		-140.00				-445.45
2130.4612.05		847'031.35		859'835.00		864'173.50
2130.4631.00		5'168.80		3'500.00		1'716.20
2130.4632.01						32'653.00
<b>214</b>	<b>1'320'172.20</b>	<b>909'263.50</b>	<b>1'293'120.00</b>	<b>901'160.00</b>	<b>1'046'182.05</b>	<b>745'106.10</b>
<b>Musikschule</b>						
<b>Nettoergebnis</b>		<b>410'908.70</b>		<b>391'960.00</b>		<b>301'075.95</b>
<b>2140</b>	<b>410'908.70</b>		<b>391'960.00</b>		<b>301'075.95</b>	
<b>Musikschulen</b>						
2140.3612.00	405'422.05		388'960.00		295'178.00	
2140.3637.00	5'486.65		3'000.00		5'897.95	
<b>2146</b>	<b>909'263.50</b>	<b>909'263.50</b>	<b>901'160.00</b>	<b>901'160.00</b>	<b>745'106.10</b>	<b>745'106.10</b>
<b>Regionale Musikschule</b>						
2146.3000.01					4'000.00	
2146.3010.00	37'230.30		37'600.00		18'776.55	
2146.3020.00	681'245.65		653'200.00		560'562.35	
2146.3020.09	-8'535.65				-6'891.60	
2146.3052.00	38'507.85		39'200.00		33'865.80	
2146.3090.00	1'150.00		1'500.00		1'000.00	
2146.3091.00	1'517.50		1'000.00		430.80	
2146.3099.00	1'512.25		500.00		1'209.40	
2146.3100.00	924.05		500.00			
2146.3104.00	1'957.85		2'800.00		1'797.90	
2146.3111.03	18'731.95		20'170.00		5'234.10	
2146.3130.01	624.45		500.00		567.05	

## Erfolgsrechnung Rechnung 2022

Funktionale Gliederung	Rechnung 2022		Budget 2022		Rechnung 2021	
	Aufwand	Ertrag	Aufwand	Ertrag	Aufwand	Ertrag
2146.3130.04 Mitglieder- und Verbandsbeiträge	2'260.00		2'400.00		2'220.00	
2146.3151.00 Unterhalt Apparate/Maschinen/Geräte	9'335.00		9'000.00		18'583.75	
2146.3161.00 Mieten, Benützungsgebühren Anlagen					635.00	
2146.3170.06 Schulveranstaltungen	1'772.30		1'500.00		1'995.00	
2146.3181.00 Tatsächliche Forderungsverluste					390.00	
2146.3910.02 Int. Verrechnung Soziallasten	75'360.00		85'620.00		57'560.00	
2146.3910.04 Int. Verrechnungen Basis-DL EDV	5'000.00		5'000.00		2'500.00	
2146.3910.07 Interne Verrechnung Verwaltungsentschäd.	5'000.00		5'000.00		5'000.00	
2146.3920.00 Int. Verrechnungen Miete	35'670.00		35'670.00		35'670.00	
2146.4231.03 Elternbeiträge Musikunterricht		264'209.15		290'000.00		250'968.10
2146.4612.00 Entschädigungen von Gemeinden		645'054.35		611'160.00		494'138.00
<b>217 Schulliegenschaften</b>	<b>3'365'268.50</b>	<b>976'686.10</b>	<b>3'296'130.00</b>	<b>961'570.00</b>	<b>3'169'869.55</b>	<b>1'002'913.70</b>
<b>Nettoergebnis</b>		<b>2'388'582.40</b>		<b>2'334'560.00</b>		<b>2'166'955.85</b>
<b>2170 Kindergärten</b>	<b>236'247.30</b>	<b>7'336.10</b>	<b>271'230.00</b>	<b>3'800.00</b>	<b>256'831.95</b>	<b>10'830.40</b>
2170.3010.00 Löhne	82'484.20		84'920.00		90'047.85	
2170.3010.09 Erstattung von Lohn Personal	-2'273.60				-645.85	
2170.3090.00 Aus- und Weiterbildung des Personals			750.00		87.00	
2170.3099.01 Verbandsbeiträge			100.00			
2170.3101.00 Betriebs- und Verbrauchsmaterial	8'587.15		10'000.00		5'894.30	
2170.3110.00 Anschaffung Büromöbel/-geräte	514.00		4'500.00		3'816.60	
2170.3112.00 Anschaffung Kleider/Wäsche/Vorhänge	1'188.30		3'000.00		1'151.20	
2170.3120.00 Ver- und Entsorgung Liegenschaften VV	10'846.10		10'000.00		9'949.20	
2170.3120.03 Heizkosten	15'473.95		10'000.00		12'027.25	
2170.3130.01 Dienstleistungen Dritter	4'001.35					
2170.3130.02 Telefon- und Internetgebühren	364.00		400.00		401.25	
2170.3130.10 Reinigungen durch externe Firmen	2'173.65		5'600.00		1'070.05	

## Erfolgsrechnung Rechnung 2022

Funktionale Gliederung	Rechnung 2022		Budget 2022		Rechnung 2021	
	Aufwand	Ertrag	Aufwand	Ertrag	Aufwand	Ertrag
2170.3132.00 Honorare externe Berater, Gutachter			1'000.00			
2170.3134.00 Sachversicherungsprämien	1'028.70		1'570.00		1'481.40	
2170.3144.00 Unterhalt Hochbauten, Gebäude	40'448.60		54'750.00		48'676.00	
2170.3144.05 Unterhalt Hochbauten - Schadenfälle	11'326.85					
2170.3150.00 Unterhalt Büromöbel/-geräte	724.00		4'500.00		468.50	
2170.3151.00 Unterhalt Apparate/Maschinen/Geräte					6'247.70	
2170.3160.00 Miete und Pacht Liegenschaften	17'615.00		19'800.00		19'800.00	
2170.3161.00 Mieten, Benützungsgebühren Anlagen			1'000.00			
2170.3170.01 Reisekosten und Spesen			100.00			
2170.3300.40 Planmässige Abschreibungen Hochbauten VV	8'620.00		8'620.00		8'590.00	
2170.3910.02 Int. Verrechnung Soziallasten	10'710.00		13'520.00		11'420.00	
2170.3910.03 Interne Verrechnungen Bauamt	22'415.05		37'100.00		36'349.50	
2170.4240.00 Benützungsgebühren und Dienstleistungen		1'800.00		1'800.00		1'800.00
2170.4260.00 Rückerstattungen Dritter		5'536.10		2'000.00		9'030.40
<b>2171 Schulanlagen Dorf</b>	<b>654'537.55</b>	<b>81'602.20</b>	<b>614'660.00</b>	<b>79'500.00</b>	<b>606'336.60</b>	<b>71'600.45</b>
2171.3010.00 Löhne	126'067.50		120'270.00		143'545.60	
2171.3010.09 Erstattung von Lohn Personal	-8'432.00				-11'649.35	
2171.3090.00 Aus- und Weiterbildung des Personals			8'000.00		8'980.00	
2171.3099.01 Verbandsbeiträge	95.00		100.00		95.00	
2171.3101.00 Betriebs- und Verbrauchsmaterial	14'477.45		13'000.00		11'979.05	
2171.3110.00 Anschaffung Büromöbel/-geräte	11'363.80		19'400.00		1'107.30	
2171.3111.00 Anschaffung Maschinen, Geräte, Werkzeuge	19'413.15		17'700.00		27'224.90	
2171.3112.00 Anschaffung Kleider/Wäsche/Vorhänge			650.00		2'830.35	
2171.3120.00 Ver- und Entsorgung Liegenschaften VV	10'077.05		19'420.00		17'634.55	
2171.3120.03 Heizkosten	63'441.15		41'000.00		51'807.60	
2171.3130.01 Dienstleistungen Dritter	5'709.95		1'000.00		7'622.85	
2171.3130.02 Telefon- und Internetgebühren	731.00		900.00		848.55	

## Erfolgsrechnung Rechnung 2022

Funktionale Gliederung	Rechnung 2022		Budget 2022		Rechnung 2021		
	Aufwand	Ertrag	Aufwand	Ertrag	Aufwand	Ertrag	
2171.3130.10	Reinigungen durch externe Firmen	11'901.30		7'550.00		6'659.35	
2171.3134.00	Sachversicherungsprämien	5'037.85		7'600.00		7'458.05	
2171.3144.00	Unterhalt Hochbauten, Gebäude	187'940.45		188'900.00		163'179.95	
2171.3144.05	Unterhalt Hochbauten - Schadenfälle	42'879.25					
2171.3150.00	Unterhalt Büromöbel/-geräte	3'631.40		3'700.00		628.00	
2171.3151.00	Unterhalt Apparate/Maschinen/Geräte	1'127.70		1'000.00			
2171.3161.00	Mieten, Benützungsgebühren Anlagen			1'000.00		794.80	
2171.3170.01	Reisekosten und Spesen	163.80		200.00		84.00	
2171.3300.40	Planmässige Abschreibungen Hochbauten VV	107'390.00		107'400.00		107'380.00	
2171.3300.60	Planmässige Abschreibungen Mobilien VV	16'630.00		16'630.00		16'630.00	
2171.3910.02	Int. Verrechnung Soziallasten	21'550.00		22'240.00		22'270.00	
2171.3910.03	Interne Verrechnungen Bauamt	8'071.75		11'100.00		14'396.05	
2171.3910.04	Int. Verrechnungen Basis-DL EDV	5'270.00		5'900.00		4'830.00	
2171.4260.00	Rückerstattungen Dritter		2'792.55		3'000.00	3'739.70	
2171.4472.00	Benützungsgebühren Liegenschaften VV		21'809.65		19'000.00	10'326.30	
2171.4612.06	Anlagekosten auswärtige Schüler				500.00	534.45	
2171.4910.00	Int.Verrechnung v. Dienstleistungen		57'000.00		57'000.00	57'000.00	
<b>2172</b>	<b>Schulanlage Dohlenzelg</b>	<b>324'485.80</b>	<b>55'259.50</b>	<b>305'620.00</b>	<b>57'200.00</b>	<b>340'956.30</b>	<b>56'560.40</b>
2172.3010.00	Löhne	138'202.65		126'640.00		130'542.65	
2172.3010.09	Erstattung von Lohn Personal	-10'183.50				-2'259.90	
2172.3090.00	Aus- und Weiterbildung des Personals	395.00		1'000.00		105.00	
2172.3099.01	Verbandsbeiträge	95.00		100.00		95.00	
2172.3101.00	Betriebs- und Verbrauchsmaterial	9'957.55		11'500.00		10'435.95	
2172.3110.00	Anschaffung Büromöbel/-geräte	445.00		1'000.00			
2172.3111.00	Anschaffung Maschinen, Geräte, Werkzeuge	2'043.10		2'000.00		6'923.35	
2172.3112.00	Anschaffung Kleider/Wäsche/Vorhänge	212.75		500.00		578.80	
2172.3120.00	Ver- und Entsorgung Liegenschaften VV	16'685.00		18'420.00		14'596.55	

## Erfolgsrechnung Rechnung 2022

Funktionale Gliederung	Rechnung 2022		Budget 2022		Rechnung 2021	
	Aufwand	Ertrag	Aufwand	Ertrag	Aufwand	Ertrag
2172.3120.03 Heizkosten	53'750.20		29'000.00		43'731.90	
2172.3130.01 Dienstleistungen Dritter	4'001.35					
2172.3130.10 Reinigungen durch externe Firmen	2'732.60		5'500.00		3'685.70	
2172.3134.00 Sachversicherungsprämien	2'554.05		3'890.00		3'781.15	
2172.3144.00 Unterhalt Hochbauten, Gebäude	30'308.70		36'500.00		61'675.90	
2172.3144.05 Unterhalt Hochbauten - Schadenfälle	9'115.80					
2172.3150.00 Unterhalt Büromöbel/-geräte			2'000.00		135.70	
2172.3151.00 Unterhalt Apparate/Maschinen/Geräte	1'822.05		1'500.00		1'755.85	
2172.3161.00 Mieten, Benützungsgebühren Anlagen	640.80		1'250.00		1'621.45	
2172.3170.01 Reisekosten und Spesen	255.50		500.00		571.95	
2172.3300.40 Planmässige Abschreibungen Hochbauten VV	10'910.00		10'910.00		10'900.00	
2172.3300.60 Planmässige Abschreibungen Mobilien VV	15'520.00		15'520.00		15'515.65	
2172.3910.02 Int. Verrechnung Soziallasten	23'800.00		21'590.00		20'060.00	
2172.3910.03 Interne Verrechnungen Bauamt	5'952.20		10'400.00		11'673.65	
2172.3910.04 Int. Verrechnungen Basis-DL EDV	5'270.00		5'900.00		4'830.00	
2172.4260.00 Rückerstattungen Dritter		5'809.50		5'000.00		2'706.30
2172.4470.00 Pacht- und Mietzinse Liegenschaften VV		15'000.00		15'000.00		15'000.00
2172.4472.00 Benützungsgebühren Liegenschaften VV		450.00		2'700.00		4'332.00
2172.4612.06 Anlagekosten auswärtige Schüler				500.00		522.10
2172.4910.00 Int. Verrechnung v. Dienstleistungen		34'000.00		34'000.00		34'000.00
<b>2173 Bezirksschulhaus</b>	<b>844'831.75</b>	<b>425'235.95</b>	<b>810'340.00</b>	<b>417'570.00</b>	<b>687'291.35</b>	<b>424'071.65</b>
2173.3010.00 Löhne	178'100.65		177'340.00		168'329.40	
2173.3010.09 Erstattung von Lohn Personal					-10'314.50	
2173.3090.00 Aus- und Weiterbildung des Personals			1'000.00			
2173.3099.01 Verbandsbeiträge	95.00		100.00		95.00	
2173.3101.00 Betriebs- und Verbrauchsmaterial	12'000.75		12'500.00		10'846.80	
2173.3110.00 Anschaffung Büromöbel/-geräte	595.60		4'000.00		5'785.80	

## Erfolgsrechnung Rechnung 2022

<b>Funktionale Gliederung</b>	Rechnung 2022		Budget 2022		Rechnung 2021	
	Aufwand	Ertrag	Aufwand	Ertrag	Aufwand	Ertrag
2173.3111.00 Anschaffung Maschinen, Geräte, Werkzeuge	4'455.40		2'000.00		866.00	
2173.3112.00 Anschaffung Kleider/Wäsche/Vorhänge	271.00		750.00		341.10	
2173.3120.00 Ver- und Entsorgung Liegenschaften VV	31'965.20		22'500.00		30'050.40	
2173.3120.03 Heizkosten	46'830.75		25'000.00		36'013.30	
2173.3130.01 Dienstleistungen Dritter	4'281.35					
2173.3130.02 Telefon- und Internetgebühren	401.00		1'200.00		447.80	
2173.3130.10 Reinigungen durch externe Firmen	7'775.90		8'500.00		8'915.55	
2173.3134.00 Sachversicherungsprämien	5'555.65		8'450.00		8'296.25	
2173.3143.00 Unterhalt Tiefbauten			1'200.00		11'927.25	
2173.3144.00 Unterhalt Hochbauten, Gebäude	98'111.30		95'450.00		72'150.85	
2173.3144.03 Unterhalt Hochbauten, Schulleitung, Singsaal, Bibliothek	26'886.70		26'200.00		17'346.65	
2173.3144.05 Unterhalt Hochbauten - Schadenfälle	5'790.95					
2173.3150.00 Unterhalt Büromöbel/-geräte	579.45		2'000.00		553.75	
2173.3151.00 Unterhalt Apparate/Maschinen/Geräte	5'333.60		1'500.00		600.35	
2173.3161.00 Mieten, Benützungsgebühren Anlagen					250.00	
2173.3170.01 Reisekosten und Spesen			500.00			
2173.3300.40 Planmässige Abschreibungen Hochbauten VV	363'686.50		362'600.00		282'020.00	
2173.3300.60 Planmässige Abschreibungen Mobilien VV	13'255.80		10'000.00			
2173.3910.02 Int. Verrechnung Soziallasten	28'450.00		31'250.00		27'050.00	
2173.3910.03 Interne Verrechnungen Bauamt	5'139.20		10'400.00		10'889.60	
2173.3910.04 Int. Verrechnungen Basis-DL EDV	5'270.00		5'900.00		4'830.00	
2173.4260.00 Rückerstattungen Dritter				2'000.00		24'000.00
2173.4472.00 Benützungsgebühren Liegenschaften VV		19'446.85		12'400.00		9'749.95
2173.4612.06 Anlagekosten auswärtige Schüler		356'619.10		354'000.00		341'151.70
2173.4910.00 Int. Verrechnung v. Dienstleistungen		13'500.00		13'500.00		13'500.00
2173.4920.00 Int. Verrechnungen Miete		35'670.00		35'670.00		35'670.00
<b>2174 Schulanlage Chapf</b>	<b>1'035'728.70</b>	<b>394'628.10</b>	<b>1'062'950.00</b>	<b>391'200.00</b>	<b>1'100'803.10</b>	<b>429'730.25</b>

## Erfolgsrechnung Rechnung 2022

<b>Funktionale Gliederung</b>	<b>Rechnung 2022</b>		<b>Budget 2022</b>		<b>Rechnung 2021</b>	
	Aufwand	Ertrag	Aufwand	Ertrag	Aufwand	Ertrag
2174.3010.00 Löhne	207'020.70		243'770.00		236'581.70	
2174.3010.09 Erstattung von Lohn Personal	-6'324.55				-9'004.30	
2174.3090.00 Aus- und Weiterbildung des Personals			1'000.00			
2174.3091.00 Personalwerbung	774.90					
2174.3099.00 Übriger Personalaufwand	2'286.55		2'000.00		1'465.50	
2174.3099.01 Verbandsbeiträge	425.00		500.00		520.00	
2174.3101.00 Betriebs- und Verbrauchsmaterial	15'779.00		18'000.00		21'511.45	
2174.3110.00 Anschaffung Büromöbel/-geräte			1'000.00		13'586.35	
2174.3111.00 Anschaffung Maschinen, Geräte, Werkzeuge	4'075.20		2'000.00		14'663.20	
2174.3112.00 Anschaffung Kleider/Wäsche/Vorhänge	193.00		500.00		608.65	
2174.3120.00 Ver- und Entsorgung Liegenschaften VV	29'111.70		27'250.00		24'196.95	
2174.3120.03 Heizkosten	89'749.50		50'000.00		63'388.95	
2174.3130.01 Dienstleistungen Dritter	5'335.15					
2174.3130.02 Telefon- und Internetgebühren	288.70		3'000.00		429.60	
2174.3130.10 Reinigungen durch externe Firmen	28'543.05		29'000.00		28'458.70	
2174.3134.00 Sachversicherungsprämien	9'952.70		14'890.00		14'653.45	
2174.3137.00 Steuern und Abgaben	204.00		100.00		204.00	
2174.3144.00 Unterhalt Hochbauten, Gebäude	113'563.70		112'600.00		171'185.85	
2174.3144.05 Unterhalt Hochbauten - Schadenfälle	24'335.05					
2174.3150.00 Unterhalt Büromöbel/-geräte	1'370.95		6'000.00		3'963.15	
2174.3151.00 Unterhalt Apparate/Maschinen/Geräte	1'596.20		3'000.00		3'041.05	
2174.3161.00 Mieten, Benützungsgebühren Anlagen	775.40		2'000.00		387.70	
2174.3170.01 Reisekosten und Spesen			100.00		83.00	
2174.3300.30 Planm. Abschreib. übrige Tiefbauten VV	27'770.00		27'780.00		27'780.00	
2174.3300.40 Planmässige Abschreibungen Hochbauten VV	429'470.00		456'700.00		429'459.50	
2174.3300.60 Planmässige Abschreibungen Mobilien VV	4'580.00		4'600.00		4'575.25	
2174.3910.02 Int. Verrechnung Soziallasten	30'640.00		42'860.00		36'480.00	
2174.3910.03 Interne Verrechnungen Bauamt	8'942.80		8'400.00		7'753.40	

## Erfolgsrechnung Rechnung 2022

<b>Funktionale Gliederung</b>	Rechnung 2022		Budget 2022		Rechnung 2021	
	Aufwand	Ertrag	Aufwand	Ertrag	Aufwand	Ertrag
2174.3910.04 Int. Verrechnungen Basis-DL EDV	5'270.00		5'900.00		4'830.00	
2174.4260.00 Rückerstattungen Dritter		5'301.70		5'000.00		19'789.95
2174.4472.00 Benützungsgebühren Liegenschaften VV		13'217.50		10'000.00		1'650.00
2174.4612.06 Anlagekosten auswärtige Schüler		312'908.90		313'000.00		345'090.30
2174.4910.00 Int.Verrechnung v. Dienstleistungen		63'200.00		63'200.00		63'200.00
<b>2175 Schulanlage Rüteneu</b>	<b>269'437.40</b>	<b>12'624.25</b>	<b>231'330.00</b>	<b>12'300.00</b>	<b>177'650.25</b>	<b>10'120.55</b>
2175.3010.00 Löhne	60'292.20		63'940.00		86'350.65	
2175.3010.09 Erstattung von Lohn Personal					-249.20	
2175.3090.00 Aus- und Weiterbildung des Personals			500.00			
2175.3091.00 Personalwerbung					857.95	
2175.3099.01 Verbandsbeiträge			100.00		95.00	
2175.3101.00 Betriebs- und Verbrauchsmaterial	7'894.85		8'000.00		6'751.20	
2175.3110.00 Anschaffung Büromöbel/-geräte	1'397.95		2'000.00		156.15	
2175.3111.00 Anschaffung Maschinen, Geräte, Werkzeuge	7'314.50		12'500.00		5'590.15	
2175.3112.00 Anschaffung Kleider/Wäsche/Vorhänge	234.45		500.00		419.45	
2175.3120.00 Ver- und Entsorgung Liegenschaften VV	5'305.70		7'580.00		5'236.20	
2175.3120.03 Heizkosten	33'098.25		18'000.00		16'489.60	
2175.3130.01 Dienstleistungen Dritter	4'001.35					
2175.3130.02 Telefon- und Internetgebühren	288.45				303.55	
2175.3130.10 Reinigungen durch externe Firmen	5'875.05		5'400.00		3'091.05	
2175.3134.00 Sachversicherungsprämien	1'216.95		1'890.00		1'801.55	
2175.3144.00 Unterhalt Hochbauten, Gebäude	97'589.45		80'900.00		17'982.40	
2175.3144.05 Unterhalt Hochbauten - Schadenfälle	9'382.80					
2175.3150.00 Unterhalt Büromöbel/-geräte			1'000.00		2'428.10	
2175.3151.00 Unterhalt Apparate/Maschinen/Geräte			3'000.00		1'608.90	
2175.3161.00 Mieten, Benützungsgebühren Anlagen					516.30	
2175.3170.01 Reisekosten und Spesen	105.15				147.30	



## Erfolgsrechnung Rechnung 2022

<b>Funktionale Gliederung</b>	Rechnung 2022		Budget 2022		Rechnung 2021	
	Aufwand	Ertrag	Aufwand	Ertrag	Aufwand	Ertrag
2175.3300.40 Planmässige Abschreibungen Hochbauten VV	640.00		640.00		640.00	
2175.3910.02 Int. Verrechnung Soziallasten	9'380.00		11'030.00		13'130.00	
2175.3910.03 Interne Verrechnungen Bauamt	20'150.30		8'450.00		9'473.95	
2175.3910.04 Int. Verrechnungen Basis-DL EDV	5'270.00		5'900.00		4'830.00	
2175.4260.00 Rückerstattungen Dritter		12'624.25		12'000.00		9'825.10
2175.4612.06 Anlagekosten auswärtige Schüler				300.00		295.45
<b>219 Obligatorische Schule, übriges Nettoergebnis</b>	<b>1'980'679.24</b>	<b>107'191.40</b>	<b>1'826'760.00</b>	<b>91'700.00</b>	<b>1'469'364.43</b>	<b>56'057.90</b>
		<b>1'873'487.84</b>		<b>1'735'060.00</b>		<b>1'413'306.53</b>
<b>2190 Schulleitung und Schulverwaltung</b>	<b>783'389.24</b>	<b>38'241.40</b>	<b>708'670.00</b>	<b>37'700.00</b>	<b>657'217.20</b>	<b>38'857.90</b>
2190.3000.03 Besoldungen Schulpflege					50'000.00	
2190.3010.00 Löhne	377'923.70		323'000.00		243'733.25	
2190.3010.09 Erstattung von Lohn Personal	-806.95					
2190.3090.00 Aus- und Weiterbildung des Personals	11'218.40		5'000.00		2'913.10	
2190.3091.00 Personalwerbung			2'000.00		661.55	
2190.3099.00 Übriger Personalaufwand	10'756.04		5'900.00		8'921.45	
2190.3099.01 Verbandsbeiträge	3'035.00		3'090.00		3'385.00	
2190.3100.00 Büromaterial	3'254.45		2'000.00		6'962.50	
2190.3102.00 Drucksachen, Publikationen	2'733.80		4'780.00		3'157.00	
2190.3103.00 Bücher, Fachliteratur, Zeitschriften	122.75		700.00		56.00	
2190.3110.00 Anschaffung Büromöbel/-geräte	1'456.95		1'500.00		526.50	
2190.3111.00 Anschaffung Maschinen, Geräte, Werkzeuge	1'926.80		2'000.00		3'480.70	
2190.3130.01 Dienstleistungen Dritter	474.00		5'000.00		5'011.80	
2190.3130.03 Portokosten	641.30		4'000.00		1'027.20	
2190.3132.00 Honorare externe Berater, Gutachter	10'339.40		5'000.00		4'749.85	
2190.3134.00 Sachversicherungsprämien					1'160.50	
2190.3137.00 Steuern und Abgaben					111.00	

## Erfolgsrechnung Rechnung 2022

Funktionale Gliederung	Rechnung 2022		Budget 2022		Rechnung 2021	
	Aufwand	Ertrag	Aufwand	Ertrag	Aufwand	Ertrag
2190.3150.00	Unterhalt Büromöbel/-geräte	57.10		1'500.00	499.05	
2190.3151.01	Unterhalt Fahrzeuge				599.75	
2190.3170.01	Reisekosten und Spesen	132.90		800.00	263.60	
2190.3631.00	Beiträge an Kanton	37'115.30		20'000.00	50'966.80	
2190.3631.01	Besoldungsanteile an Kanton	256'228.30		257'800.00	221'760.60	
2190.3910.02	Int. Verrechnung Soziallasten	66'780.00		64'600.00	47'270.00	
2190.4260.00	Rückerstattungen Dritter		4'011.55			
2190.4632.01	Besoldungsanteile von Gemeinden		34'229.85	37'700.00		38'857.90
<b>2191</b>	<b>Volksschule, sonstiges</b>	<b>161'051.15</b>	<b>2'600.00</b>	<b>148'970.00</b>	<b>153'582.15</b>	<b>4'700.00</b>
2191.3010.00	Löhne	2'840.00		2'500.00	3'570.00	
2191.3010.05	Löhne Dolmetscher	420.00		1'500.00	555.00	
2191.3101.00	Betriebs- und Verbrauchsmaterial	8'529.25		5'000.00	23'808.50	
2191.3130.01	Dienstleistungen Dritter	6'440.00		7'550.00	5'211.00	
2191.3130.02	Telefon- und Internetgebühren	29'654.80		25'000.00	31'386.90	
2191.3132.00	Honorare externe Berater, Gutachter	13'090.90		2'500.00		
2191.3134.00	Sachversicherungsprämien	3'540.65		3'540.00	3'540.65	
2191.3137.00	Steuern und Abgaben	4'599.10		4'900.00	4'606.40	
2191.3162.00	Raten Leasing Kopierer	83'578.05		85'000.00	72'061.25	
2191.3170.03	Examenessen	8'028.40		8'000.00	7'980.25	
2191.3170.06	Schulveranstaltungen			1'000.00	472.20	
2191.3910.02	Int. Verrechnung Soziallasten	330.00		480.00	390.00	
2191.3910.03	Interne Verrechnungen Bauamt			2'000.00		
2191.4511.00	Entnahmen aus Fonds EK		2'600.00			3'300.00
2191.4631.00	Beiträge vom Kanton					1'400.00
<b>2192</b>	<b>Jugendfest</b>	<b>156'024.55</b>	<b>6'900.00</b>	<b>99'700.00</b>		
2192.3010.00	Löhne	10'227.15		10'000.00		

## Erfolgsrechnung Rechnung 2022

Funktionale Gliederung	Rechnung 2022		Budget 2022		Rechnung 2021	
	Aufwand	Ertrag	Aufwand	Ertrag	Aufwand	Ertrag
2192.3102.00 Drucksachen, Publikationen	5'036.90		2'000.00			
2192.3109.00 Übriger Material- und Warenaufwand	8'958.90		15'000.00			
2192.3130.01 Dienstleistungen Dritter	9'229.80		5'000.00			
2192.3137.00 Steuern und Abgaben	197.15		200.00			
2192.3161.00 Mieten, Benützungsgebühren Anlagen	47'328.05		30'000.00			
2192.3170.01 Reisekosten und Spesen	17'864.90		17'500.00			
2192.3170.06 Schulveranstaltungen	29'154.20		10'000.00			
2192.3910.03 Interne Verrechnungen Bauamt	28'027.50		10'000.00			
2192.4612.00 Entschädigungen von Gemeinden		6'900.00				
<b>2193 Schulinformatik</b>	<b>714'162.66</b>	<b>59'450.00</b>	<b>631'670.00</b>	<b>40'000.00</b>	<b>569'812.06</b>	<b>12'500.00</b>
2193.3010.00 Löhne	1'037.60				4'543.70	
2193.3090.00 Aus- und Weiterbildung des Personals	3'201.40		3'000.00			
2193.3101.03 Betriebs- und Verbrauchsmaterial IT	7'528.95		6'000.00		6'090.25	
2193.3113.00 Anschaffung Hardware	64'993.35		10'000.00		57'074.95	
2193.3118.00 Anschaffung Software	2'337.55		2'000.00		43'747.75	
2193.3130.07 Dienstleistungen Informatik	68'216.05		69'000.00		107'777.00	
2193.3130.14 Dienstleistungen Dritter, UKV Schule	8'447.95		15'200.00		11'530.35	
2193.3134.00 Sachversicherungsprämien	2'500.00		2'500.00		2'500.00	
2193.3153.00 Unterhalt Informatik (Hardware)	8'088.05		20'000.00		9'494.10	
2193.3158.00 Unterhalt immaterielle Anlagen	78'111.96		66'850.00		37'473.11	
2193.3300.60 Planmässige Abschreibungen Mobilien VV	360'062.80		326'620.00		182'236.55	
2193.3631.00 Beiträge an Kanton	109'537.00		108'000.00		106'904.30	
2193.3910.02 Int. Verrechnung Soziallasten	100.00				440.00	
2193.3910.04 Int. Verrechnungen Basis-DL EDV			2'500.00			
2193.4612.00 Entschädigungen von Gemeinden		24'450.00				
2193.4910.04 Int. Verrechnungen Basis-DL EDV		35'000.00		40'000.00		12'500.00

## Erfolgsrechnung Rechnung 2022

Funktionale Gliederung	Rechnung 2022		Budget 2022		Rechnung 2021	
	Aufwand	Ertrag	Aufwand	Ertrag	Aufwand	Ertrag
<b>2194 Schulsozialdienst SSA</b>	<b>166'051.64</b>		<b>237'750.00</b>	<b>14'000.00</b>	<b>88'753.02</b>	
2194.3010.01 Löhne Schulsozialarbeit	108'322.15		150'000.00		70'720.00	
2194.3010.09 Erstattung von Lohn Personal	-2'419.10					
2194.3090.00 Aus- und Weiterbildung des Personals	8'600.00		10'400.00		1'600.00	
2194.3091.00 Personalwerbung	360.80					
2194.3099.01 Verbandsbeiträge	150.00		1'350.00			
2194.3100.00 Büromaterial	579.65		1'000.00		703.85	
2194.3102.00 Drucksachen, Publikationen	521.60		600.00		239.56	
2194.3104.00 Lehrmittel	1'444.15		1'500.00		1'293.11	
2194.3110.00 Anschaffung Büromöbel/-geräte	9'160.84		11'000.00		1'226.50	
2194.3118.00 Anschaffung Software	1'439.25		2'300.00			
2194.3130.01 Dienstleistungen Dritter	6'664.85		10'000.00			
2194.3130.02 Telefon- und Internetgebühren	505.45		1'600.00			
2194.3132.00 Honorare externe Berater, Gutachter			2'500.00			
2194.3150.00 Unterhalt Büromöbel/-geräte	322.00		500.00			
2194.3910.02 Int. Verrechnung Soziallasten	20'400.00		30'000.00		12'970.00	
2194.3910.04 Int. Verrechnungen Basis-DL EDV	10'000.00		15'000.00			
2194.4612.00 Entschädigungen von Gemeinden				3'400.00		
2194.4612.01 Interne Verrechnungen Löhne mit SF				10'600.00		
<b>22 Sonderschulen</b>	<b>5'033'450.98</b>	<b>4'621'410.98</b>	<b>4'903'440.00</b>	<b>4'495'180.00</b>	<b>4'786'390.85</b>	<b>4'383'804.20</b>
<b>Nettoergebnis</b>		<b>412'040.00</b>		<b>408'260.00</b>		<b>402'586.65</b>
<b>220 Sonderschulen</b>	<b>5'033'450.98</b>	<b>4'621'410.98</b>	<b>4'903'440.00</b>	<b>4'495'180.00</b>	<b>4'786'390.85</b>	<b>4'383'804.20</b>
<b>Nettoergebnis</b>		<b>412'040.00</b>		<b>408'260.00</b>		<b>402'586.65</b>
<b>2200 Sonderschulen</b>	<b>435'915.00</b>	<b>23'875.00</b>	<b>438'260.00</b>	<b>30'000.00</b>	<b>442'477.00</b>	<b>39'890.35</b>
2200.3180.09 Wertberichtigung auf Forderungen (Senkung Delk.)					-6'044.60	

## Erfolgsrechnung Rechnung 2022

Funktionale Gliederung	Rechnung 2022		Budget 2022		Rechnung 2021		
	Aufwand	Ertrag	Aufwand	Ertrag	Aufwand	Ertrag	
2200.3181.00	Tatsächliche Forderungsverluste		2'000.00				
2200.3300.40	Planmässige Abschreibungen Hochbauten VV	144'260.00	144'260.00		144'260.00		
2200.3612.00	Entschädigungen an Gemeinden/Verbände	81'840.00		82'000.00		81'840.00	
2200.3614.00	Schulgelder an Sonderschulen	209'815.00		210'000.00		222'421.60	
2200.4260.00	Rückerstattungen Dritter		23'875.00		30'000.00	39'890.35	
<b>2201</b>	<b>Heilpädagogische Schule [Gemeindebetrieb]</b>	<b>4'597'535.98</b>	<b>4'597'535.98</b>	<b>4'465'180.00</b>	<b>4'465'180.00</b>	<b>4'343'913.85</b>	<b>4'343'913.85</b>
2201.3010.02	Löhne Betriebspersonal HPS	113'227.00		111'500.00		113'217.45	
2201.3010.03	Löhne Verwaltung HPS	53'404.55		50'500.00		48'920.30	
2201.3010.04	Löhne Ökonomie/Hausdienst HPS	24'788.55		24'000.00		23'996.20	
2201.3010.05	Löhne Dolmetscher			1'000.00			
2201.3020.08	Löhne Therapie	95'577.80				39'691.70	
2201.3020.09	Erstattung von Lohn der Lehrkräfte	-13'876.50				-22'506.30	
2201.3020.10	Löhne Betreuung HPS	764'423.70		575'000.00		563'487.85	
2201.3020.11	Löhne Praktika	122'573.35		170'000.00		177'684.25	
2201.3040.00	Kinder- und Ausbildungszulagen	1'420.00		2'000.00		1'210.00	
2201.3050.00	AG-Beiträge AHV, IV, EO, ALV	73'930.00		60'100.00		60'410.00	
2201.3052.00	AG-Beiträge an Pensionskassen	73'401.10		65'200.00		57'373.25	
2201.3053.00	AG-Beiträge an Unfallversicherung (privat)	12'030.00		6'000.00		10'920.00	
2201.3054.00	AG-Beiträge an Familienausgleichskasse	16'610.00		13'500.00		13'650.00	
2201.3055.00	AG-Beiträge an Krankentaggeldversicherung	8'350.00		7'000.00		3'510.00	
2201.3064.00	Überbrückungsrenten					14'100.00	
2201.3090.00	Aus- und Weiterbildung des Personals	11'768.00		20'000.00		7'758.65	
2201.3091.00	Personalwerbung	2'514.80		2'000.00		541.55	
2201.3099.00	Übriger Personalaufwand	11'293.85		7'500.00		6'217.55	
2201.3099.01	Verbandsbeiträge	1'980.00		3'100.00		1'920.00	
2201.3100.00	Büromaterial	116.60		600.00		183.10	
2201.3100.01	Verbrauchsmaterial Informatik HPS	365.70		1'000.00		1'114.10	

## Erfolgsrechnung Rechnung 2022

<b>Funktionale Gliederung</b>	<b>Rechnung 2022</b>		<b>Budget 2022</b>		<b>Rechnung 2021</b>	
	Aufwand	Ertrag	Aufwand	Ertrag	Aufwand	Ertrag
2201.3101.00 Betriebs- und Verbrauchsmaterial	17'710.75		18'500.00		12'034.60	
2201.3101.01 Betriebsstoffe	245.00		500.00		337.05	
2201.3102.00 Drucksachen, Publikationen			1'500.00			
2201.3103.00 Bücher, Fachliteratur, Zeitschriften	1'114.80		2'300.00		1'320.65	
2201.3104.00 Lehrmittel	28'324.36		35'000.00		31'831.42	
2201.3104.13 Bastel- und Handfertigmateriale HPS	2'386.80		3'250.00		2'864.95	
2201.3104.14 Haushaltartikel HPS	343.25		600.00		258.60	
2201.3105.00 Lebensmittel	98'758.85		90'000.00		90'406.70	
2201.3106.00 Medizinisches Material	134.45		1'000.00		303.35	
2201.3110.00 Anschaffung Büromöbel/-geräte	5'672.95		8'000.00		1'713.00	
2201.3111.00 Anschaffung Maschinen, Geräte, Werkzeuge	2'075.00		2'470.00		1'285.40	
2201.3111.03 Anschaffungen Instrumente	580.00		750.00		743.35	
2201.3112.00 Anschaffung Kleider/Wäsche/Vorhänge	300.90		800.00		1'348.55	
2201.3113.00 Anschaffung Hardware	17'648.85		29'470.00		41'813.45	
2201.3120.00 Ver- und Entsorgung Liegenschaften VV	12'273.90		12'880.00		11'378.60	
2201.3120.03 Heizkosten	24'765.30		18'000.00		19'578.05	
2201.3130.01 Dienstleistungen Dritter	51'965.10		69'730.00		28'009.58	
2201.3130.02 Telefon- und Internetgebühren	2'840.20		4'500.00		183.20	
2201.3130.03 Portokosten	69.00		500.00		46.75	
2201.3130.07 Dienstleistungen Informatik	11'043.95		33'000.00		33'347.30	
2201.3130.08 Hard- und Softwaregebühren	3'466.87		7'000.00		2'267.35	
2201.3130.10 Reinigungen durch externe Firmen	8'189.35		8'850.00			
2201.3130.12 Aufwand Schülertransporte	287'812.05		270'000.00		261'965.55	
2201.3132.00 Honorare externe Berater, Gutachter	3'015.60		1'200.00			
2201.3134.00 Sachversicherungsprämien	4'088.00		6'050.00		4'176.90	
2201.3137.00 Steuern und Abgaben			500.00		204.00	
2201.3144.00 Unterhalt Hochbauten, Gebäude	118'341.70		109'300.00		115'151.95	
2201.3144.05 Unterhalt Hochbauten - Schadenfälle	2'317.05					

## Erfolgsrechnung Rechnung 2022

Funktionale Gliederung	Rechnung 2022		Budget 2022		Rechnung 2021	
	Aufwand	Ertrag	Aufwand	Ertrag	Aufwand	Ertrag
2201.3150.00			1'000.00			
2201.3151.00	5'766.40		5'500.00		3'162.30	
2201.3151.01	316.85		2'000.00			
2201.3160.00	19'200.00		18'800.00		19'200.00	
2201.3161.00			8'000.00			
2201.3162.00	9'147.85		7'500.00		8'668.65	
2201.3170.01	11'303.05		20'800.00		11'339.10	
2201.3171.03	11'316.20		9'100.00		4'401.75	
2201.3171.04			17'200.00			
2201.3300.41	59'025.80		59'030.00		59'025.80	
2201.3300.61					4'869.00	
2201.3409.01	5'029.00		5'900.00		6'705.35	
2201.3612.00	24'450.00		3'400.00			
2201.3612.01	5'341.65		11'100.00			
2201.3612.03	15'000.00		15'000.00		15'000.00	
2201.3631.00					38'010.30	
2201.3631.10	1'541'708.65		1'600'000.00		1'440'838.85	
2201.3631.11	210'848.80		290'000.00		410'436.95	
2201.3631.12	175'590.80		162'000.00		160'656.60	
2201.3631.13	153'559.00		150'000.00		156'804.05	
2201.3631.14	195'163.15		200'000.00		193'257.80	
2201.3631.15	8'537.65		8'000.00		7'600.00	
2201.3631.16	55'305.20					
2201.4250.00		7'700.00				
2201.4260.00		1'985.00		1'000.00		11'044.64
2201.4260.10		60'570.00		67'000.00		61'840.00
2201.4260.11				4'200.00		
2201.4611.01		3'432'135.80		3'231'700.00		3'288'833.43

## Erfolgsrechnung Rechnung 2022

<b>Funktionale Gliederung</b>	Rechnung 2022		Budget 2022		Rechnung 2021	
	Aufwand	Ertrag	Aufwand	Ertrag	Aufwand	Ertrag
2201.4611.02		278'057.05		275'000.00		253'606.15
2201.4611.05		114'878.60		107'000.00		106'753.25
2201.4611.06		78'914.40		108'000.00		29'900.00
2201.4612.00		497'240.00		528'250.00		502'200.00
2201.4631.00		445.00				700.00
2201.9010.02	11'543.40		15'200.00		17'967.40	
2201.9011.00		125'610.13		143'030.00		89'036.38
<b>23</b>	<b>Berufliche Grundbildung</b>	<b>800'606.25</b>		<b>710'000.00</b>		<b>680'556.00</b>
	<b>Nettoergebnis</b>		<b>800'606.25</b>	<b>710'000.00</b>		<b>680'556.00</b>
<b>230</b>	<b>Berufliche Grundbildung</b>	<b>800'606.25</b>		<b>710'000.00</b>		<b>680'556.00</b>
	<b>Nettoergebnis</b>		<b>800'606.25</b>	<b>710'000.00</b>		<b>680'556.00</b>
<b>2300</b>	<b>Berufliche Grundbildung</b>	<b>800'606.25</b>		<b>710'000.00</b>		<b>680'556.00</b>
2300.3631.02	Schulgelder Kantonale Schulen	439'576.25		380'000.00		360'826.50
2300.3634.01	Schulgelder an Berufsschulen	361'030.00		330'000.00		319'729.50
<b>29</b>	<b>Übriges Bildungswesen</b>	<b>8'169.50</b>		<b>8'300.00</b>		<b>2'300.00</b>
	<b>Nettoergebnis</b>		<b>8'169.50</b>	<b>8'300.00</b>		<b>2'300.00</b>
<b>299</b>	<b>Bildung, übriges</b>	<b>8'169.50</b>		<b>8'300.00</b>		<b>2'300.00</b>
	<b>Nettoergebnis</b>		<b>8'169.50</b>	<b>8'300.00</b>		<b>2'300.00</b>
<b>2990</b>	<b>Bildung, übriges</b>	<b>8'169.50</b>		<b>8'300.00</b>		<b>2'300.00</b>
2990.3636.00	Beiträge an private Organisationen	8'169.50		8'300.00		2'300.00
<b>3</b>	<b>KULTUR, SPORT UND FREIZEIT</b>	<b>1'409'178.32</b>	<b>258'386.01</b>	<b>1'512'970.00</b>	<b>260'440.00</b>	<b>1'282'050.24</b> <b>171'596.96</b>



## Erfolgsrechnung Rechnung 2022

<b>Funktionale Gliederung</b>		Rechnung 2022		Budget 2022		Rechnung 2021	
		Aufwand	Ertrag	Aufwand	Ertrag	Aufwand	Ertrag
	<b>Nettoergebnis</b>		<b>1'150'792.31</b>		<b>1'252'530.00</b>		<b>1'110'453.28</b>
<b>31</b>	<b>Kulturerbe</b>	<b>17'053.27</b>		<b>23'870.00</b>		<b>14'238.74</b>	
	<b>Nettoergebnis</b>		<b>17'053.27</b>		<b>23'870.00</b>		<b>14'238.74</b>
<b>312</b>	<b>Denkmalpflege und Heimatschutz</b>	<b>17'053.27</b>		<b>23'870.00</b>		<b>14'238.74</b>	
	<b>Nettoergebnis</b>		<b>17'053.27</b>		<b>23'870.00</b>		<b>14'238.74</b>
<b>3120</b>	<b>Denkmalpflege und Heimatschutz</b>	<b>17'053.27</b>		<b>23'870.00</b>		<b>14'238.74</b>	
3120.3636.00	Beiträge an private Organisationen	17'053.27		23'870.00		14'238.74	
<b>32</b>	<b>Kultur, übrige</b>	<b>484'731.65</b>	<b>46'349.46</b>	<b>472'480.00</b>	<b>50'440.00</b>	<b>438'570.65</b>	<b>45'039.86</b>
	<b>Nettoergebnis</b>		<b>438'382.19</b>		<b>422'040.00</b>		<b>393'530.79</b>
<b>321</b>	<b>Bibliotheken</b>	<b>198'665.25</b>	<b>32'331.81</b>	<b>180'900.00</b>	<b>34'240.00</b>	<b>170'616.00</b>	<b>32'049.91</b>
	<b>Nettoergebnis</b>		<b>166'333.44</b>		<b>146'660.00</b>		<b>138'566.09</b>
<b>3210</b>	<b>Schul- und Gemeindebibliothek</b>	<b>198'665.25</b>	<b>32'331.81</b>	<b>180'900.00</b>	<b>34'240.00</b>	<b>170'616.00</b>	<b>32'049.91</b>
3210.3000.01	Sitzungsgeld/Entschädig. Kommissionen	900.00		1'000.00		800.00	
3210.3010.00	Löhne	113'531.55		93'000.00		89'630.85	
3210.3010.09	Erstattung von Lohn Personal	-957.60					
3210.3090.00	Aus- und Weiterbildung des Personals	550.00		2'200.00		970.00	
3210.3099.01	Verbandsbeiträge	569.00		500.00		469.00	
3210.3100.00	Büromaterial	967.55		1'000.00		1'037.15	
3210.3101.00	Betriebs- und Verbrauchsmaterial	4'035.40		3'900.00		1'709.50	
3210.3102.00	Drucksachen, Publikationen	141.45		250.00		110.60	
3210.3103.00	Bücher, Fachliteratur, Zeitschriften	23'041.40		23'000.00		22'547.40	
3210.3110.00	Anschaffung Büromöbel/-geräte	882.70		1'000.00		846.05	

## Erfolgsrechnung Rechnung 2022

Funktionale Gliederung	Rechnung 2022		Budget 2022		Rechnung 2021	
	Aufwand	Ertrag	Aufwand	Ertrag	Aufwand	Ertrag
3210.3130.01	Dienstleistungen Dritter		200.00			
3210.3130.03	Portokosten	79.80	100.00		59.60	
3210.3130.07	Dienstleistungen Informatik	297.65	500.00		358.35	
3210.3130.08	Hard- und Softwaregebühren	4'394.10	4'500.00		5'099.55	
3210.3132.00	Honorare externe Berater, Gutachter	514.30	4'500.00			
3210.3150.00	Unterhalt Büromöbel/-geräte		250.00			
3210.3170.01	Reisekosten und Spesen	237.95	250.00		27.95	
3210.3910.00	Int.Verrechnung von Dienstleistungen	10'000.00	10'000.00		10'000.00	
3210.3910.02	Int. Verrechnung Soziallasten	19'480.00	14'750.00		14'870.00	
3210.3910.04	Int. Verrechnungen Basis-DL EDV	20'000.00	20'000.00		22'080.00	
3210.4240.00	Benützungsgebühren und Dienstleistungen			12'000.00		9'965.21
3210.4260.00	Rückerstattungen Dritter			1'200.00		2'644.70
3210.4631.00	Beiträge vom Kanton			1'600.00		
3210.4900.00	Int. Verr. Material- und Warenbezüge			8'000.00		8'000.00
3210.4910.01	Interne Verrechnung Löhne			11'440.00		11'440.00
<b>329</b>	<b>Kultur, übriges</b>	<b>286'066.40</b>	<b>14'017.65</b>	<b>291'580.00</b>	<b>16'200.00</b>	<b>267'954.65</b>
	<b>Nettoergebnis</b>		<b>272'048.75</b>		<b>275'380.00</b>	<b>254'964.70</b>
<b>3290</b>	<b>Kultur, übriges</b>	<b>72'159.00</b>		<b>74'430.00</b>		<b>56'104.70</b>
3290.3130.15	Zapfenstreich/Klassentreffen	21'603.80		20'000.00		
3290.3137.00	Steuern und Abgaben	61.45		500.00		61.45
3290.3170.01	Reisekosten und Spesen	447.00		500.00		404.00
3290.3636.00	Beiträge an private Organisationen	31'375.35		37'230.00		34'513.45
3290.3910.00	Int.Verrechnung von Dienstleistungen	14'200.00		14'200.00		14'200.00
3290.3910.03	Interne Verrechnungen Bauamt	4'471.40		2'000.00		6'925.80
<b>3291</b>	<b>Campusaal</b>	<b>190'200.00</b>		<b>190'200.00</b>		<b>190'200.00</b>

## Erfolgsrechnung Rechnung 2022

<b>Funktionale Gliederung</b>	Rechnung 2022		Budget 2022		Rechnung 2021	
	Aufwand	Ertrag	Aufwand	Ertrag	Aufwand	Ertrag
3291.3634.00 Beiträge an öff. Unternehmungen	190'000.00		190'000.00		190'000.00	
3291.3636.00 Beiträge an private Organisationen	200.00		200.00		200.00	
<b>3292 Bundesfeier</b>	<b>23'707.40</b>	<b>14'017.65</b>	<b>26'950.00</b>	<b>16'200.00</b>	<b>21'649.95</b>	<b>12'989.95</b>
3292.3000.01 Sitzungsgeld/Entschädig. Kommissionen	350.00		350.00		250.00	
3292.3102.00 Drucksachen, Publikationen	2'111.10		2'300.00		1'928.90	
3292.3105.00 Lebensmittel	889.50		750.00		881.50	
3292.3130.01 Dienstleistungen Dritter	6'801.40		9'250.00		7'424.90	
3292.3161.00 Mieten, Benützungsgebühren Anlagen	5'415.40		5'800.00		5'482.65	
3292.3170.01 Reisekosten und Spesen			500.00		200.00	
3292.3910.03 Interne Verrechnungen Bauamt	8'140.00		8'000.00		5'482.00	
3292.4612.00 Entschädigungen von Gemeinden		14'017.65		16'200.00		12'989.95
<b>34 Sport und Freizeit</b>	<b>907'393.40</b>	<b>212'036.55</b>	<b>1'016'620.00</b>	<b>210'000.00</b>	<b>829'240.85</b>	<b>126'557.10</b>
<b>Nettoergebnis</b>		<b>695'356.85</b>		<b>806'620.00</b>		<b>702'683.75</b>
<b>341 Sport</b>	<b>879'806.25</b>	<b>212'036.55</b>	<b>896'730.00</b>	<b>169'500.00</b>	<b>800'134.40</b>	<b>125'138.10</b>
<b>Nettoergebnis</b>		<b>667'769.70</b>		<b>727'230.00</b>		<b>674'996.30</b>
<b>3410 Sport</b>	<b>359'871.20</b>	<b>22'037.20</b>	<b>341'780.00</b>	<b>10'000.00</b>	<b>286'260.30</b>	<b>2'020.00</b>
3410.3101.00 Betriebs- und Verbrauchsmaterial	13'199.35		10'000.00		4'274.10	
3410.3111.00 Anschaffung Maschinen, Geräte, Werkzeuge	2'500.00		5'000.00		2'500.00	
3410.3120.00 Ver- und Entsorgung Liegenschaften VV	25'940.30		15'060.00		19'445.25	
3410.3120.03 Heizkosten	6'546.50		6'000.00		5'126.10	
3410.3134.00 Sachversicherungsprämien	220.00		360.00		361.10	
3410.3143.00 Unterhalt Tiefbauten	19'899.70		28'000.00		12'323.75	
3410.3144.00 Unterhalt Hochbauten, Gebäude	49'507.60		30'100.00		4'689.80	
3410.3160.00 Miete und Pacht Liegenschaften			15'600.00			

## Erfolgsrechnung Rechnung 2022

Funktionale Gliederung	Rechnung 2022		Budget 2022		Rechnung 2021		
	Aufwand	Ertrag	Aufwand	Ertrag	Aufwand	Ertrag	
3410.3300.40	Planmässige Abschreibungen Hochbauten VV	15'590.00		15'590.00		15'590.00	
3410.3636.00	Beiträge an private Organisationen	250.00		250.00		250.00	
3410.3660.10	Planm. Abschreib. Investbeitr. Kantone	16'120.00		16'120.00		16'121.00	
3410.3910.00	Int.Verrechnung von Dienstleistungen	146'000.00		146'000.00		146'000.00	
3410.3910.03	Interne Verrechnungen Bauamt	64'097.75		53'700.00		59'579.20	
3410.4260.00	Rückerstattungen Dritter		16'037.20		2'500.00	2'020.00	
3410.4480.00	Mietzins von gemieteten Liegenschaften		6'000.00		5'000.00		
3410.4631.00	Beiträge vom Kanton				2'500.00		
<b>3411</b>	<b>Freibad Heumatten</b>	<b>519'935.05</b>	<b>189'999.35</b>	<b>554'950.00</b>	<b>159'500.00</b>	<b>513'874.10</b>	<b>123'118.10</b>
3411.3000.01	Sitzungsgeld/Entschädig. Kommissionen					100.00	
3411.3010.00	Löhne	192'080.80		180'000.00		178'981.00	
3411.3090.00	Aus- und Weiterbildung des Personals	900.00		1'500.00			
3411.3101.00	Betriebs- und Verbrauchsmaterial	22'790.25		23'000.00		17'745.30	
3411.3102.00	Drucksachen, Publikationen	6'107.70		7'000.00		4'429.65	
3411.3106.00	Medizinisches Material			1'000.00			
3411.3111.00	Anschaffung Maschinen, Geräte, Werkzeuge	5'184.05		5'850.00		3'769.60	
3411.3112.00	Anschaffung Kleider/Wäsche/Vorhänge	831.90		1'000.00		642.70	
3411.3120.00	Ver- und Entsorgung Liegenschaften VV	53'737.30		56'000.00		46'670.50	
3411.3130.01	Dienstleistungen Dritter	355.40		2'450.00		1'921.05	
3411.3130.02	Telefon- und Internetgebühren	1'788.00		1'500.00		1'673.60	
3411.3130.04	Mitglieder- und Verbandsbeiträge	300.00		300.00		300.00	
3411.3134.00	Sachversicherungsprämien	1'705.15		2'650.00		2'645.00	
3411.3137.00	Steuern und Abgaben	6'279.25		4'900.00		3'705.35	
3411.3144.00	Unterhalt Hochbauten, Gebäude	56'819.95		74'600.00		75'516.70	
3411.3144.05	Unterhalt Hochbauten - Schadenfälle	500.90					
3411.3151.00	Unterhalt Apparate/Maschinen/Geräte	1'160.00		4'000.00		5'947.55	
3411.3160.00	Miete und Pacht Liegenschaften	85'027.20		85'000.00		85'027.20	

## Erfolgsrechnung Rechnung 2022

<b>Funktionale Gliederung</b>	Rechnung 2022		Budget 2022		Rechnung 2021	
	Aufwand	Ertrag	Aufwand	Ertrag	Aufwand	Ertrag
3411.3170.01 Reisekosten und Spesen	1'600.00		1'500.00		1'558.60	
3411.3300.40 Planmässige Abschreibungen Hochbauten VV	44'050.00		44'060.00		44'060.00	
3411.3611.00 Entschädigungen an Kanton	1'273.85		1'300.00		1'273.85	
3411.3910.02 Int. Verrechnung Soziallasten	33'030.00		35'290.00		30'850.00	
3411.3910.03 Interne Verrechnungen Bauamt	4'413.35		22'050.00		7'056.45	
3411.4240.00 Benützungsgebühren und Dienstleistungen		179'405.25		140'000.00		105'866.10
3411.4470.00 Pacht- und Mietzinse Liegenschaften VV		10'594.10		8'400.00		6'352.00
3411.4612.00 Entschädigungen von Gemeinden				11'100.00		10'900.00
<b>342 Freizeit</b>	<b>27'587.15</b>		<b>119'890.00</b>	<b>40'500.00</b>	<b>29'106.45</b>	<b>1'419.00</b>
<b>Nettoergebnis</b>		<b>27'587.15</b>		<b>79'390.00</b>		<b>27'687.45</b>
<b>3420 Freizeit</b>	<b>26'018.75</b>		<b>46'390.00</b>		<b>28'038.05</b>	
3420.3101.00 Betriebs- und Verbrauchsmaterial			2'500.00			
3420.3111.00 Anschaffung Maschinen, Geräte, Werkzeuge	3'354.85		5'000.00		1'589.55	
3420.3143.00 Unterhalt Tiefbauten	6'451.40		17'000.00		5'979.60	
3420.3161.00 Mieten, Benützungsgebühren Anlagen			2'500.00			
3420.3636.00 Beiträge an private Organisationen	40.00		40.00		40.00	
3420.3910.03 Interne Verrechnungen Bauamt	16'172.50		19'350.00		20'428.90	
<b>3421 Ferienlager / Skilager</b>	<b>1'568.40</b>		<b>73'500.00</b>	<b>40'500.00</b>	<b>1'068.40</b>	<b>1'419.00</b>
3421.3020.00 Löhne der Lehrkräfte	1'068.40		3'500.00			
3421.3171.05 Skilager Primar	500.00		25'000.00		1'068.40	
3421.3171.06 Skilager Oberstufe			45'000.00			
3421.4260.12 Elternbeiträge Skilager Primar				10'000.00		
3421.4260.13 Elternbeiträge Skilager Oberstufe				24'000.00		
3421.4630.00 Beiträge vom Bund				6'500.00		1'419.00

## Erfolgsrechnung Rechnung 2022

<b>Funktionale Gliederung</b>		Rechnung 2022		Budget 2022		Rechnung 2021	
		Aufwand	Ertrag	Aufwand	Ertrag	Aufwand	Ertrag
<b>4</b>	<b>GESUNDHEIT</b>	<b>2'383'338.30</b>		<b>2'053'800.00</b>		<b>2'021'687.90</b>	<b>18'951.45</b>
	Nettoergebnis		2'383'338.30		2'053'800.00		2'002'736.45
<b>41</b>	<b>Spitäler, Kranken- und Pflegeheime</b>	<b>1'465'315.40</b>		<b>1'143'500.00</b>		<b>1'215'144.15</b>	<b>18'951.45</b>
	Nettoergebnis		1'465'315.40		1'143'500.00		1'196'192.70
<b>412</b>	<b>Alters-, Kranken und Pflegeheime</b>	<b>1'465'315.40</b>		<b>1'143'500.00</b>		<b>1'215'144.15</b>	<b>18'951.45</b>
	Nettoergebnis		1'465'315.40		1'143'500.00		1'196'192.70
<b>4120</b>	<b>Alters-, Kranken- und Pflegeheime</b>	<b>1'465'315.40</b>		<b>1'143'500.00</b>		<b>1'215'144.15</b>	<b>18'951.45</b>
4120.3611.00	Entschädigungen an Kanton	3'512.15		3'500.00		2'605.25	
4120.3631.07	Pflegebeiträge			1'140'000.00		1'212'538.90	
4120.3631.19	Restkosten Pflege stationär	1'436'974.65					
4120.3637.00	Beiträge an private Haushalte	24'828.60					
4120.4260.00	Rückerstattungen Dritter						1'218.00
4120.4450.00	Erträge aus Darlehen VV						17'733.45
<b>42</b>	<b>Ambulante Krankenpflege</b>	<b>883'194.00</b>		<b>861'500.00</b>		<b>772'639.30</b>	
	Nettoergebnis		883'194.00		861'500.00		772'639.30
<b>421</b>	<b>Ambulante Krankenpflege</b>	<b>883'194.00</b>		<b>861'500.00</b>		<b>772'639.30</b>	
	Nettoergebnis		883'194.00		861'500.00		772'639.30
<b>4210</b>	<b>Ambulante Krankenpflege</b>	<b>883'194.00</b>		<b>861'500.00</b>		<b>772'639.30</b>	
4210.3631.18	Restkosten Pflege ambulant	159'681.50					
4210.3635.01	Beiträge ambulante Krankenpflege, diverse			1'500.00		1'269.30	
4210.3636.01	Beitrag Spitex Region Brugg AG	723'512.50		860'000.00		771'370.00	

## Erfolgsrechnung Rechnung 2022

Funktionale Gliederung		Rechnung 2022		Budget 2022		Rechnung 2021	
		Aufwand	Ertrag	Aufwand	Ertrag	Aufwand	Ertrag
<b>43</b>	<b>Gesundheitsprävention</b>	<b>34'828.90</b>		<b>48'800.00</b>		<b>33'904.45</b>	
	<b>Nettoergebnis</b>		<b>34'828.90</b>		<b>48'800.00</b>		<b>33'904.45</b>
<b>432</b>	<b>Krankheitsbekämpfung, übrige</b>	<b>1'100.00</b>		<b>1'300.00</b>		<b>1'300.00</b>	
	<b>Nettoergebnis</b>		<b>1'100.00</b>		<b>1'300.00</b>		<b>1'300.00</b>
<b>4320</b>	<b>Krankheitsbekämpfung, übrige</b>	<b>1'100.00</b>		<b>1'300.00</b>		<b>1'300.00</b>	
4320.3636.00	Beiträge an private Organisationen	1'100.00		1'300.00		1'300.00	
<b>433</b>	<b>Schulgesundheitsdienst</b>	<b>31'738.90</b>		<b>45'510.00</b>		<b>30'614.45</b>	
	<b>Nettoergebnis</b>		<b>31'738.90</b>		<b>45'510.00</b>		<b>30'614.45</b>
<b>4330</b>	<b>Schulgesundheitsdienst</b>	<b>31'738.90</b>		<b>45'510.00</b>		<b>30'614.45</b>	
4330.3010.00	Löhne	5'567.80		6'000.00		5'409.20	
4330.3090.00	Aus- und Weiterbildung des Personals			300.00			
4330.3104.00	Lehrmittel	440.90		1'500.00			
4330.3130.01	Dienstleistungen Dritter			2'500.00			
4330.3136.00	Honorar Schularzt	2'223.85		9'000.00		1'340.35	
4330.3136.01	Kontrolluntersuchungen Zahnarzt	22'602.35		25'000.00		22'980.90	
4330.3170.01	Reisekosten und Spesen	344.00		500.00		364.00	
4330.3910.02	Int. Verrechnung Soziallasten	560.00		710.00		520.00	
<b>434</b>	<b>Lebensmittelkontrolle</b>	<b>1'990.00</b>		<b>1'990.00</b>		<b>1'990.00</b>	
	<b>Nettoergebnis</b>		<b>1'990.00</b>		<b>1'990.00</b>		<b>1'990.00</b>
<b>4340</b>	<b>Lebensmittelkontrolle</b>	<b>1'990.00</b>		<b>1'990.00</b>		<b>1'990.00</b>	
4340.3010.00	Löhne	1'990.00		1'990.00		1'990.00	

## Erfolgsrechnung Rechnung 2022

<b>Funktionale Gliederung</b>		Rechnung 2022		Budget 2022		Rechnung 2021	
		Aufwand	Ertrag	Aufwand	Ertrag	Aufwand	Ertrag
<b>5</b>	<b>SOZIALE SICHERHEIT</b> Nettoergebnis	7'248'170.23	2'232'514.66 5'015'655.57	6'921'450.00	1'938'000.00 4'983'450.00	7'041'539.37	2'423'247.68 4'618'291.69
<b>52</b>	Invalidität Nettoergebnis	11'920.00	11'920.00	11'920.00	11'920.00	11'920.00	11'920.00
<b>523</b>	Invalidenheime Nettoergebnis	11'920.00	11'920.00	11'920.00	11'920.00	11'920.00	11'920.00
<b>5230</b>	Invalidenheime	11'920.00		11'920.00		11'920.00	
5230.3660.40	Planm. Abschr. Inv.beitr. öff. Unternehmungen	11'920.00		11'920.00		11'920.00	
<b>53</b>	Alter + Hinterlassene Nettoergebnis	81'696.00	23'431.80 58'264.20	61'200.00	13'100.00 48'100.00	99'459.85	14'255.70 85'204.15
<b>533</b>	Leistungen an Pensionierte Nettoergebnis	13'590.00	13'590.00			32'900.00	32'900.00
<b>5330</b>	Leistungen an Pensionierte	13'590.00				32'900.00	
5330.3064.00	Überbrückungsrenten	9'560.00				32'900.00	
5330.3910.02	Int. Verrechnung Soziallasten	4'030.00					
<b>535</b>	Leistungen an das Alter Nettoergebnis	68'106.00	23'431.80 44'674.20	61'200.00	13'100.00 48'100.00	66'559.85	14'255.70 52'304.15
<b>5350</b>	Leistungen an das Alter	68'106.00	23'431.80	61'200.00	13'100.00	66'559.85	14'255.70
5350.3130.01	Dienstleistungen Dritter	40'929.20		31'000.00		18'911.30	
5350.3130.11	Kordinationsstelle Alter	21'600.00		25'500.00		25'601.15	



## Erfolgsrechnung Rechnung 2022

<b>Funktionale Gliederung</b>	Rechnung 2022		Budget 2022		Rechnung 2021	
	Aufwand	Ertrag	Aufwand	Ertrag	Aufwand	Ertrag
5350.3170.07 Geburtstagsgeschenke	5'376.80		4'500.00		4'288.70	
5350.3170.08 Seniorenausflug					17'658.70	
5350.3636.00 Beiträge an private Organisationen	200.00		200.00		100.00	
5350.4260.00 Rückerstattungen Dritter		9'165.00				
5350.4612.00 Entschädigungen von Gemeinden		14'266.80		13'100.00		14'255.70
<b>54 Familie und Jugend</b>	<b>666'601.25</b>	<b>168'659.36</b>	<b>616'470.00</b>	<b>143'400.00</b>	<b>614'748.55</b>	<b>254'390.40</b>
<b>Nettoergebnis</b>		<b>497'941.89</b>		<b>473'070.00</b>		<b>360'358.15</b>
<b>543 Alimentenbevorschussung und -inkasso</b>	<b>266'864.20</b>	<b>137'655.46</b>	<b>203'000.00</b>	<b>121'000.00</b>	<b>209'174.05</b>	<b>203'151.10</b>
<b>Nettoergebnis</b>		<b>129'208.74</b>		<b>82'000.00</b>		<b>6'022.95</b>
<b>5430 Alimentenbevorschussung und -inkasso</b>	<b>266'864.20</b>	<b>137'655.46</b>	<b>203'000.00</b>	<b>121'000.00</b>	<b>209'174.05</b>	<b>203'151.10</b>
5430.3130.06 Betreuungskosten	5'492.60		3'000.00		2'124.55	
5430.3637.01 Alimentenbevorschussung	180'828.75		130'000.00		143'621.00	
5430.3637.02 Alimenteninkasso	80'542.85		70'000.00		63'428.50	
5430.4260.01 Rückerstattungen Mahn-/Betreibungskosten		767.25		1'000.00		4'674.80
5430.4260.02 Alimentenrückerstattungen		90'486.86		50'000.00		140'537.70
5430.4260.03 Alimentenrückerstattungen (Inkasso)		46'401.35		70'000.00		57'938.60
<b>544 Jugendschutz</b>	<b>109'288.00</b>	<b>26'323.90</b>	<b>185'650.00</b>	<b>22'400.00</b>	<b>142'241.65</b>	<b>26'746.35</b>
<b>Nettoergebnis</b>		<b>82'964.10</b>		<b>163'250.00</b>		<b>115'495.30</b>
<b>5442 Jugendtreff</b>	<b>109'288.00</b>	<b>26'323.90</b>	<b>185'650.00</b>	<b>22'400.00</b>	<b>142'241.65</b>	<b>26'746.35</b>
5442.3000.01 Sitzungsgeld/Entschädig. Kommissionen	100.00		2'000.00			
5442.3010.00 Löhne	60'514.40		94'700.00		89'416.15	
5442.3090.00 Aus- und Weiterbildung des Personals			8'300.00		1'500.00	
5442.3091.00 Personalwerbung	560.05					

## Erfolgsrechnung Rechnung 2022

<b>Funktionale Gliederung</b>	Rechnung 2022		Budget 2022		Rechnung 2021	
	Aufwand	Ertrag	Aufwand	Ertrag	Aufwand	Ertrag
5442.3101.00 Betriebs- und Verbrauchsmaterial	309.00		1'000.00			
5442.3101.04 Laufender Betrieb Jugendtreff	1'658.20		7'100.00			
5442.3102.00 Drucksachen, Publikationen			1'500.00		11.50	
5442.3110.00 Anschaffung Büromöbel/-geräte	792.30		2'500.00		1'450.00	
5442.3120.00 Ver- und Entsorgung Liegenschaften VV	1'703.20		2'250.00		2'011.40	
5442.3130.01 Dienstleistungen Dritter					3'698.80	
5442.3130.02 Telefon- und Internetgebühren	1'432.85		1'600.00		1'511.80	
5442.3134.00 Sachversicherungsprämien	240.45		330.00		386.25	
5442.3144.00 Unterhalt Hochbauten, Gebäude	922.85		10'000.00		3'407.35	
5442.3144.05 Unterhalt Hochbauten - Schadenfälle	3'655.05					
5442.3151.00 Unterhalt Apparate/Maschinen/Geräte			1'000.00			
5442.3170.01 Reisekosten und Spesen	28.30		500.00			
5442.3170.13 Veranstaltungen / Projekte	2'009.05		5'500.00			
5442.3300.40 Planmässige Abschreibungen Hochbauten VV	8'300.00		8'300.00		8'300.00	
5442.3636.00 Beiträge an private Organisationen	870.00		890.00		870.00	
5442.3910.02 Int. Verrechnung Soziallasten	11'410.00		18'480.00		16'400.00	
5442.3910.03 Interne Verrechnungen Bauamt	3'542.30		7'200.00		2'918.40	
5442.3910.04 Int. Verrechnungen Basis-DL EDV	10'540.00		11'800.00		9'660.00	
5442.3910.07 Interne Verrechnung Verwaltungsentschäd.	700.00		700.00		700.00	
5442.4250.00 Verkäufe		1'137.85		500.00		865.55
5442.4260.00 Rückerstattungen Dritter		3'286.05				1'857.80
5442.4470.00 Pacht- und Mietzinse Liegenschaften VV						400.00
5442.4612.00 Entschädigungen von Gemeinden		300.00		300.00		300.00
5442.4612.07 Entschädigungen von Kirchgemeinden		21'600.00		21'600.00		21'600.00
5442.4631.00 Beiträge vom Kanton						1'723.00
<b>545 Leistungen an Familien</b>	<b>290'449.05</b>	<b>4'680.00</b>	<b>227'820.00</b>		<b>263'332.85</b>	<b>24'492.95</b>
<b>Nettoergebnis</b>		<b>285'769.05</b>		<b>227'820.00</b>		<b>238'839.90</b>

## Erfolgsrechnung Rechnung 2022

Funktionale Gliederung	Rechnung 2022		Budget 2022		Rechnung 2021	
	Aufwand	Ertrag	Aufwand	Ertrag	Aufwand	Ertrag
<b>5450 Leistungen an Familien</b>	<b>115'756.55</b>	<b>4'680.00</b>	<b>87'820.00</b>		<b>83'899.95</b>	
5450.3130.01 Dienstleistungen Dritter	2'204.00		2'600.00		2'119.00	
5450.3160.00 Miete und Pacht Liegenschaften	7'450.00		5'000.00		7'850.00	
5450.3612.06 Beitrag Mütter- und Väterberatung	62'467.25		69'200.00		63'310.80	
5450.3614.01 Aufsuchende Familienarbeit Betreuungsgesetz	37'260.00					
5450.3636.00 Beiträge an private Organisationen	1'049.30		1'020.00		1'026.05	
5450.3637.03 Elternschaftsbeihilfe	5'326.00		10'000.00		9'594.10	
5450.4260.00 Rückerstattungen Dritter		4'680.00				
<b>5451 Kinderkrippen und Kinderhorte</b>	<b>174'692.50</b>		<b>140'000.00</b>		<b>179'432.90</b>	<b>24'492.95</b>
5451.3130.01 Dienstleistungen Dritter	8'862.00		8'000.00		2'594.25	
5451.3636.00 Beiträge an private Organisationen	4'139.50		2'000.00			
5451.3637.00 Beiträge an private Haushalte	161'691.00		130'000.00		176'838.65	
5451.4630.00 Beiträge vom Bund						24'492.95
<b>57 Sozialhilfe und Asylwesen</b>	<b>6'483'952.98</b>	<b>2'040'423.50</b>	<b>6'227'860.00</b>	<b>1'781'500.00</b>	<b>6'311'410.97</b>	<b>2'154'601.58</b>
<b>Nettoergebnis</b>		<b>4'443'529.48</b>		<b>4'446'360.00</b>		<b>4'156'809.39</b>
<b>572 Wirtschaftliche Hilfe</b>	<b>3'047'117.83</b>	<b>1'445'071.24</b>	<b>3'018'000.00</b>	<b>1'410'000.00</b>	<b>3'142'487.49</b>	<b>1'678'989.73</b>
<b>Nettoergebnis</b>		<b>1'602'046.59</b>		<b>1'608'000.00</b>		<b>1'463'497.76</b>
<b>5720 Gesetzliche wirtschaftliche Hilfe</b>	<b>3'047'117.83</b>	<b>1'445'071.24</b>	<b>3'018'000.00</b>	<b>1'410'000.00</b>	<b>3'142'487.49</b>	<b>1'678'989.73</b>
5720.3631.16 Pool-Beitrag Sozialhilfe	17'224.00		8'000.00		27'134.70	
5720.3637.04 Materielle Hilfe	3'019'925.88		3'000'000.00		3'110'899.94	
5720.3637.06 Ungedeckte Begräbniskosten	9'967.95		10'000.00		4'452.85	
5720.4260.00 Rückerstattungen Dritter		1'474'970.99		1'400'000.00		1'609'680.73
5720.4631.01 Beitrag aus Pooling Sozialhilfe		-29'899.75		10'000.00		69'309.00

## Erfolgsrechnung Rechnung 2022

Funktionale Gliederung		Rechnung 2022		Budget 2022		Rechnung 2021	
		Aufwand	Ertrag	Aufwand	Ertrag	Aufwand	Ertrag
<b>573</b>	<b>Asylwesen</b>	<b>580'685.15</b>	<b>514'110.66</b>	<b>300'000.00</b>	<b>310'000.00</b>	<b>414'539.48</b>	<b>413'638.50</b>
	<b>Nettoergebnis</b>		<b>66'574.49</b>	<b>10'000.00</b>			<b>900.98</b>
<b>5730</b>	<b>Asylwesen</b>	<b>580'685.15</b>	<b>514'110.66</b>	<b>300'000.00</b>	<b>310'000.00</b>	<b>414'539.48</b>	<b>413'638.50</b>
5730.3010.00	Löhne	29'945.85					
5730.3101.00	Betriebs- und Verbrauchsmaterial	1'146.20					
5730.3111.00	Anschaffung Maschinen, Geräte, Werkzeuge	5'255.70					
5730.3130.02	Telefon- und Internetgebühren	272.00					
5730.3160.00	Miete und Pacht Liegenschaften	17'704.60					
5730.3170.01	Reisekosten und Spesen	200.40					
5730.3637.00	Beiträge an private Haushalte	313'141.25		300'000.00		414'539.48	
5730.3637.10	Beiträge an private Haushalte Asyl	207'379.15					
5730.3910.02	Int. Verrechnung Soziallasten	5'640.00					
5730.4260.00	Rückerstattungen Dritter		4'341.10				
5730.4260.20	Rückerstattungen Asyl		112'809.76				
5730.4610.00	Entschädigungen vom Bund		344'959.95		310'000.00		413'638.50
5730.4610.30	Kostenersatz Unterbringung Asyl, Gemeinde		3'103.50				
5730.4610.31	Kostenersatz Unterbringung Asyl, Dritte		45'685.50				
5730.4611.00	Entschädigungen vom Kanton		3'210.85				
<b>579</b>	<b>Fürsorge, übriges</b>	<b>2'856'150.00</b>	<b>81'241.60</b>	<b>2'909'860.00</b>	<b>61'500.00</b>	<b>2'754'384.00</b>	<b>61'973.35</b>
	<b>Nettoergebnis</b>		<b>2'774'908.40</b>		<b>2'848'360.00</b>		<b>2'692'410.65</b>
<b>5790</b>	<b>Fürsorge, übriges</b>	<b>2'736'763.70</b>	<b>11'995.85</b>	<b>2'779'650.00</b>		<b>2'652'444.60</b>	<b>375.00</b>
5790.3010.00	Löhne	542'386.95		526'000.00		496'251.30	
5790.3010.09	Erstattung von Lohn Personal	-27'344.70				-131.90	
5790.3090.00	Aus- und Weiterbildung des Personals	18'249.00		47'500.00		27'964.60	

## Erfolgsrechnung Rechnung 2022

Funktionale Gliederung	Rechnung 2022		Budget 2022		Rechnung 2021	
	Aufwand	Ertrag	Aufwand	Ertrag	Aufwand	Ertrag
5790.3091.00 Personalwerbung	199.25		1'000.00			
5790.3099.01 Verbandsbeiträge	550.00		2'070.00		770.00	
5790.3102.00 Drucksachen, Publikationen					325.25	
5790.3103.00 Bücher, Fachliteratur, Zeitschriften	569.00		1'350.00		716.95	
5790.3110.00 Anschaffung Büromöbel/-geräte	2'747.85		1'000.00		4'560.75	
5790.3130.01 Dienstleistungen Dritter	9'512.05		18'000.00		3'764.50	
5790.3130.02 Telefon- und Internetgebühren	343.30				21.00	
5790.3150.00 Unterhalt Büromöbel/-geräte			500.00			
5790.3162.00 Raten Leasing Kopierer	5'392.85		7'500.00		3'114.20	
5790.3170.01 Reisekosten und Spesen	34.85		1'500.00		352.30	
5790.3631.08 Restkosten Sonderschulung, Heime	1'855'146.25		1'837'300.00		1'798'109.00	
5790.3636.00 Beiträge an private Organisationen	3'249.00		3'970.00		3'445.00	
5790.3637.00 Beiträge an private Haushalte	4'613.60		5'000.00		4'027.85	
5790.3637.08 Krankenkassen-Verlustscheine	149'575.65		160'000.00		160'000.00	
5790.3910.02 Int. Verrechnung Soziallasten	102'170.00		107'770.00		91'010.00	
5790.3910.04 Int. Verrechnungen Basis-DL EDV	42'140.00		47'190.00		38'640.00	
5790.3910.05 Int. Verrechnungen Fachanwendungen EDV	27'228.80		12'000.00		19'503.80	
5790.4260.00 Rückerstattungen Dritter		11'995.85				375.00
<b>5791 Integration</b>	<b>119'386.30</b>	<b>69'245.75</b>	<b>130'210.00</b>	<b>61'500.00</b>	<b>101'939.40</b>	<b>61'598.35</b>
5791.3000.01 Sitzungsgeld/Entschädig. Kommissionen	150.00		2'000.00		250.00	
5791.3010.00 Löhne	36'449.40		45'500.00		46'293.85	
5791.3010.09 Erstattung von Lohn Personal					-1'504.10	
5791.3090.00 Aus- und Weiterbildung des Personals			500.00			
5791.3091.00 Personalwerbung			500.00			
5791.3101.00 Betriebs- und Verbrauchsmaterial	2'006.80		4'500.00		685.25	
5791.3102.00 Drucksachen, Publikationen	100.00		500.00			
5791.3130.01 Dienstleistungen Dritter	60'000.00		60'000.00		33'189.00	

## Erfolgsrechnung Rechnung 2022

Funktionale Gliederung	Rechnung 2022		Budget 2022		Rechnung 2021	
	Aufwand	Ertrag	Aufwand	Ertrag	Aufwand	Ertrag
5791.3132.00 Honorare externe Berater, Gutachter	10'780.10				12'030.90	
5791.3160.00 Miete und Pacht Liegenschaften	4'480.00		5'500.00		3'387.50	
5791.3170.01 Reisekosten und Spesen			500.00		27.00	
5791.3910.02 Int. Verrechnung Soziallasten	5'420.00		10'710.00		7'580.00	
5791.4260.00 Rückerstattungen Dritter		575.75		500.00		333.35
5791.4611.00 Entschädigungen vom Kanton		68'670.00		61'000.00		61'265.00
<b>59 Soziale Wohlfahrt, übriges</b>	<b>4'000.00</b>		<b>4'000.00</b>		<b>4'000.00</b>	
<b>Nettoergebnis</b>		<b>4'000.00</b>		<b>4'000.00</b>		<b>4'000.00</b>
<b>593 Hilfsaktionen im Ausland</b>	<b>4'000.00</b>		<b>4'000.00</b>		<b>4'000.00</b>	
<b>Nettoergebnis</b>		<b>4'000.00</b>		<b>4'000.00</b>		<b>4'000.00</b>
<b>5930 Hilfsaktionen im Ausland</b>	<b>4'000.00</b>		<b>4'000.00</b>		<b>4'000.00</b>	
5930.3636.00 Beiträge an private Organisationen	4'000.00		4'000.00		4'000.00	
<b>6 VERKEHR UND NACHRICHTENÜBERMITTLUNG</b>	<b>939'047.50</b>	<b>224'675.65</b>	<b>1'044'140.00</b>	<b>226'930.00</b>	<b>998'433.10</b>	<b>248'129.64</b>
<b>Nettoergebnis</b>		<b>714'371.85</b>		<b>817'210.00</b>		<b>750'303.46</b>
<b>61 Strassenverkehr</b>	<b>801'469.80</b>	<b>169'195.65</b>	<b>906'810.00</b>	<b>179'330.00</b>	<b>861'223.95</b>	<b>201'492.40</b>
<b>Nettoergebnis</b>		<b>632'274.15</b>		<b>727'480.00</b>		<b>659'731.55</b>
<b>613 Kantonsstrassen, übrige</b>	<b>150'694.00</b>		<b>154'700.00</b>		<b>153'693.10</b>	
<b>Nettoergebnis</b>		<b>150'694.00</b>		<b>154'700.00</b>		<b>153'693.10</b>
<b>6130 Kantonsstrassen, übrige</b>	<b>150'694.00</b>		<b>154'700.00</b>		<b>153'693.10</b>	
6130.3120.01 Wasser / Abwasser	17'404.00		17'400.00		17'404.00	
6130.3631.00 Beiträge an Kanton			4'000.00		2'989.10	

## Erfolgsrechnung Rechnung 2022

Funktionale Gliederung	Rechnung 2022		Budget 2022		Rechnung 2021	
	Aufwand	Ertrag	Aufwand	Ertrag	Aufwand	Ertrag
6130.3660.10 Planm. Abschreib. Investbeitr. Kantone	133'290.00		133'300.00		133'300.00	
<b>615</b> <b>Gemeindestrassen</b>	<b>650'775.80</b>	<b>169'195.65</b>	<b>752'110.00</b>	<b>179'330.00</b>	<b>707'530.85</b>	<b>201'492.40</b>
<b>Nettoergebnis</b>		<b>481'580.15</b>		<b>572'780.00</b>		<b>506'038.45</b>
<b>6150</b> <b>Gemeindestrassen</b>	<b>603'106.55</b>	<b>3'920.00</b>	<b>702'470.00</b>		<b>636'913.75</b>	<b>6'189.45</b>
6150.3000.01 Sitzungsgeld/Entschädig. Kommissionen	1'100.00		2'000.00		850.00	
6150.3101.00 Betriebs- und Verbrauchsmaterial	4'722.55		23'500.00		20'751.05	
6150.3111.00 Anschaffung Maschinen, Geräte, Werkzeuge	128.15		5'000.00		4'098.25	
6150.3120.00 Ver- und Entsorgung Liegenschaften VV	37'685.50		33'000.00		33'264.35	
6150.3120.01 Wasser / Abwasser	52'534.00		52'500.00		52'534.00	
6150.3130.01 Dienstleistungen Dritter	13'738.10		20'000.00		13'440.65	
6150.3130.04 Mitglieder- und Verbandsbeiträge	2'546.05		1'620.00		1'619.90	
6150.3132.00 Honorare externe Berater, Gutachter	27'598.85		35'000.00		6'203.00	
6150.3134.00 Sachversicherungsprämien	65.90		100.00		123.45	
6150.3141.00 Unterhalt Strassen/Verkehrswege	86'902.05		136'000.00		95'861.15	
6150.3141.01 Strassensignalisation	16'435.15		15'000.00		6'410.05	
6150.3141.02 Unterhalt Aaresteg Mülimatt	1'121.10		2'000.00			
6150.3161.00 Mieten, Benützungsgebühren Anlagen			1'000.00			
6150.3300.10 Planm. Abschreibungen Verkehrswege VV	135'386.45		139'050.00		117'896.30	
6150.3300.60 Planmässige Abschreibungen Mobilien VV	33'399.00		33'400.00		33'399.20	
6150.3910.02 Int. Verrechnung Soziallasten	110.00				80.00	
6150.3910.03 Interne Verrechnungen Bauamt	189'633.70		203'300.00		250'382.40	
6150.4260.00 Rückerstattungen Dritter		3'920.00				6'189.45
<b>6151</b> <b>Parkplätze</b>	<b>41'716.00</b>	<b>159'322.40</b>	<b>36'150.00</b>	<b>165'840.00</b>	<b>59'597.00</b>	<b>184'282.85</b>
6151.3010.00 Löhne					7'610.75	
6151.3049.01 Ökobonus Gemeindeangestellte	11'845.05		15'500.00		17'463.55	

## Erfolgsrechnung Rechnung 2022

Funktionale Gliederung	Rechnung 2022		Budget 2022		Rechnung 2021	
	Aufwand	Ertrag	Aufwand	Ertrag	Aufwand	Ertrag
6151.3102.00 Drucksachen, Publikationen			2'500.00		1'809.95	
6151.3111.00 Anschaffung Maschinen, Geräte, Werkzeuge			1'000.00			
6151.3120.01 Wasser / Abwasser	2'980.80		3'000.00		2'980.80	
6151.3132.00 Honorare externe Berater, Gutachter					5'600.00	
6151.3141.00 Unterhalt Strassen/Verkehrswege	5'124.60		5'000.00		1'634.20	
6151.3151.00 Unterhalt Apparate/Maschinen/Geräte	6'254.85		3'000.00		3'959.60	
6151.3910.02 Int. Verrechnung Soziallasten					1'400.00	
6151.3910.03 Interne Verrechnungen Bauamt	9'436.40				11'063.85	
6151.3910.05 Int. Verrechnungen Fachanwendungen EDV	6'074.30		6'150.00		6'074.30	
6151.4240.00 Benützungsgebühren und Dienstleistungen		138'802.40		145'320.00		153'502.85
6151.4470.00 Pacht- und Mietzinse Liegenschaften VV		20'520.00		20'520.00		30'780.00
<b>6152 Standplatz Fahrende</b>	<b>5'953.25</b>	<b>5'953.25</b>	<b>13'490.00</b>	<b>13'490.00</b>	<b>11'020.10</b>	<b>11'020.10</b>
6152.3120.00 Ver- und Entsorgung Liegenschaften VV	1'564.80		3'540.00		1'798.50	
6152.3134.00 Sachversicherungsprämien	21.15		50.00		34.50	
6152.3144.00 Unterhalt Hochbauten, Gebäude	1'686.30		4'500.00		2'928.25	
6152.3910.01 Interne Verrechnung Löhne	416.25		1'000.00		596.25	
6152.3910.03 Interne Verrechnungen Bauamt	2'264.75		4'400.00		5'662.60	
6152.4240.00 Benützungsgebühren und Dienstleistungen		2'477.50		5'000.00		3'606.00
6152.4611.00 Entschädigungen vom Kanton		3'475.75		8'490.00		7'414.10
<b>62 Öffentlicher Verkehr</b>	<b>137'577.70</b>	<b>55'480.00</b>	<b>137'330.00</b>	<b>47'600.00</b>	<b>137'209.15</b>	<b>46'637.24</b>
<b>Nettoergebnis</b>		<b>82'097.70</b>		<b>89'730.00</b>		<b>90'571.91</b>
<b>621 Bahninfrastruktur</b>	<b>81'352.70</b>		<b>81'330.00</b>		<b>81'209.15</b>	
<b>Nettoergebnis</b>		<b>81'352.70</b>		<b>81'330.00</b>		<b>81'209.15</b>
<b>6210 Bahninfrastruktur</b>	<b>81'352.70</b>		<b>81'330.00</b>		<b>81'209.15</b>	



## Erfolgsrechnung Rechnung 2022

<b>Funktionale Gliederung</b>	Rechnung 2022		Budget 2022		Rechnung 2021	
	Aufwand	Ertrag	Aufwand	Ertrag	Aufwand	Ertrag
6210.3144.00 Unterhalt Hochbauten, Gebäude	9'402.70		9'400.00		9'299.15	
6210.3300.30 Planm. Abschreib. übrige Tiefbauten VV	39'140.00		39'140.00		39'120.00	
6210.3300.40 Planmässige Abschreibungen Hochbauten VV	32'810.00		32'790.00		32'790.00	
<b>622 Regionalverkehr</b>						<b>1'157.24</b>
<b>Nettoergebnis</b>					<b>1'157.24</b>	
<b>6220 Regionalverkehr</b>						<b>1'157.24</b>
6220.4631.00 Beiträge vom Kanton						1'157.24
<b>629 Öffentlicher Verkehr, übriges</b>	<b>56'225.00</b>	<b>55'480.00</b>	<b>56'000.00</b>	<b>47'600.00</b>	<b>56'000.00</b>	<b>45'480.00</b>
<b>Nettoergebnis</b>		<b>745.00</b>		<b>8'400.00</b>		<b>10'520.00</b>
<b>6290 Öffentlicher Verkehr, übriges</b>	<b>56'225.00</b>	<b>55'480.00</b>	<b>56'000.00</b>	<b>47'600.00</b>	<b>56'000.00</b>	<b>45'480.00</b>
6290.3634.02 Generalabonnemente SBB	56'225.00		56'000.00		56'000.00	
6290.4240.00 Benützungsgebühren und Dienstleistungen		55'480.00		47'600.00		45'480.00
<b>7 UMWELTSCHUTZ UND RAUMORDNUNG</b>	<b>6'734'640.23</b>	<b>5'974'277.18</b>	<b>4'714'330.00</b>	<b>4'350'240.00</b>	<b>11'687'785.05</b>	<b>10'653'552.95</b>
<b>Nettoergebnis</b>		<b>760'363.05</b>		<b>364'090.00</b>		<b>1'034'232.10</b>
<b>71 Wasserversorgung</b>	<b>1'669'619.35</b>	<b>1'663'712.90</b>	<b>1'581'820.00</b>	<b>1'572'420.00</b>	<b>1'567'522.25</b>	<b>1'557'784.10</b>
<b>Nettoergebnis</b>		<b>5'906.45</b>		<b>9'400.00</b>		<b>9'738.15</b>
<b>710 Wasserversorgung</b>	<b>1'669'619.35</b>	<b>1'663'712.90</b>	<b>1'581'820.00</b>	<b>1'572'420.00</b>	<b>1'567'522.25</b>	<b>1'557'784.10</b>
<b>Nettoergebnis</b>		<b>5'906.45</b>		<b>9'400.00</b>		<b>9'738.15</b>
<b>7100 Wasserversorgung</b>	<b>26'400.00</b>	<b>20'493.55</b>	<b>26'400.00</b>	<b>17'000.00</b>	<b>26'400.00</b>	<b>16'661.85</b>
7100.3120.01 Wasser / Abwasser	26'400.00		26'400.00		26'400.00	

## Erfolgsrechnung Rechnung 2022

Funktionale Gliederung	Rechnung 2022		Budget 2022		Rechnung 2021	
	Aufwand	Ertrag	Aufwand	Ertrag	Aufwand	Ertrag
7100.4120.00 Konzessionen		20'493.55		17'000.00		16'661.85
<b>7101 Wasserwerk [Gemeindebetrieb]</b>	<b>1'643'219.35</b>	<b>1'643'219.35</b>	<b>1'555'420.00</b>	<b>1'555'420.00</b>	<b>1'541'122.25</b>	<b>1'541'122.25</b>
7101.3010.00 Löhne	254'338.30		266'400.00		252'352.15	
7101.3010.09 Erstattung von Lohn Personal					-1'459.80	
7101.3010.20 Neubew. Rückstellung Ferien-/Überzeitguth.	-2'015.00				3'510.00	
7101.3090.50 Aus- und Weiterbildung des Personals (WV)	2'822.00		8'200.00		1'750.00	
7101.3091.50 Personalwerbung (WV)	674.90					
7101.3099.01 Verbandsbeiträge	110.00		110.00		80.00	
7101.3100.50 Büromaterial (WV)	460.85		500.00		1'468.70	
7101.3101.50 Betriebs- und Verbrauchsmaterial (WV)	462.25		2'000.00		1'426.35	
7101.3101.51 Betriebsmaterial Fahrzeuge (WV)	2'667.40		2'500.00		2'211.80	
7101.3101.52 Wasserankauf	51'821.15		146'000.00		59'114.35	
7101.3101.53 Materialeinkauf Aufträge für Dritte (WV)	5'596.00		17'000.00			
7101.3111.50 Anschaffung Maschinen, Geräte, Werkzeuge (WV)	32'827.30		33'000.00		6'442.05	
7101.3111.51 Anschaffungen Wasserzähler	34'977.45		35'000.00		34'903.95	
7101.3112.50 Anschaffung Kleider (WV)	2'276.75		2'500.00		812.75	
7101.3120.50 Ver- und Entsorgung Liegenschaften VV (WV)	74'329.40		95'200.00		93'280.75	
7101.3130.51 Dienstleistungen Dritter (WV)	15'662.80		17'000.00		9'933.30	
7101.3130.52 Telefon- und Internetgebühren (WV)	1'187.60		1'500.00		1'700.60	
7101.3130.54 Mitglieder- und Verbandsbeiträge (WV)	3'502.90		3'500.00		3'612.90	
7101.3130.55 Nachführung Leitungskataster / Geoshop	10'926.95		20'000.00		6'131.90	
7101.3130.56 EDV-Dienstleistungen (WV)	16'166.70		16'300.00		13'108.00	
7101.3130.57 Externe DL für Aufträge Dritter (WV)					14'718.65	
7101.3132.50 Honorare externe Berater, Gutachter (WV)	117.00		50'000.00		1'806.00	
7101.3132.51 Trinkwasseruntersuchungen	3'573.05		3'600.00		4'688.00	
7101.3132.52 Projekt Neubau GWPW Schachen II (WV)	78'212.50		65'000.00		121'867.25	
7101.3134.00 Sachversicherungsprämien	2'547.90		2'370.00		2'947.55	

## Erfolgsrechnung Rechnung 2022

Funktionale Gliederung	Rechnung 2022		Budget 2022		Rechnung 2021	
	Aufwand	Ertrag	Aufwand	Ertrag	Aufwand	Ertrag
7101.3137.00 Steuern und Abgaben	600.00		600.00		680.00	
7101.3143.50 Unterhalt Leitungsnetz/Anlagen (WV)	77'156.75		110'000.00		119'690.75	
7101.3143.51 Unterhalt öffentliche Brunnen	13'778.70		18'000.00		14'348.15	
7101.3143.52 Kosten Wasserleitungsbrüche	43'146.15		75'000.00		77'109.65	
7101.3151.50 Unterhalt Apparate/Maschinen/Geräte (WV)	8'097.85		15'000.00		13'173.10	
7101.3151.51 Unterhalt Fahrzeuge (WV)	5'120.40		4'500.00		2'554.40	
7101.3160.50 Miete und Pacht Liegenschaften (WV)	15'405.10		15'400.00		15'392.50	
7101.3170.50 Reisekosten und Spesen (WV)	124.65		2'500.00		226.00	
7101.3181.50 Tatsächliche Forderungsverluste (WV)	222.80		900.00		267.65	
7101.3192.50 Grundwasser-Konzessionsgeb./Nutzungsbeschr.	100'708.65		117'300.00		101'630.10	
7101.3192.51 Konzessionsgebühren an EG (WV)	20'493.55		17'000.00		16'661.85	
7101.3199.50 Mehrwertsteuerablieferung (WV)	16'424.35		8'000.00		7'052.70	
7101.3300.31 Planm. Abschreib. übrige Tiefbauten spez.fin.Gde.Betr.	198'864.10		200'350.00		190'066.50	
7101.3300.41 Planm.Abschr.Hochbaut.spec.fin.Gde.Betr.	10'950.00		10'950.00		10'956.10	
7101.3300.61 Planm.Abschr.Mobilien VV spez.fin.Gde.Be	18'680.00		18'680.00		18'675.70	
7101.3409.01 Verpflichtungsverzins./Vorschussverzins.	1'265.55				155.55	
7101.3611.50 Trinkwasserproben durch Kanton	6'836.35		5'700.00		13'058.35	
7101.3612.02 Interne Verr. Sozialleistungen	47'470.00		55'310.00		44'430.00	
7101.3612.03 Verwaltungsentschädigung	75'052.50		67'250.00		69'531.55	
7101.3612.10 Int. Verrechnungen Fachanwendungen EDV					3'102.35	
7101.3612.12 Int. Verrechnungen Basis-DL EDV	10'540.00		11'800.00		9'660.00	
7101.3612.20 Einlage Energiefonds	6'700.00					
7101.3612.50 Sockelbeitrag REWA	10'028.90		13'500.00		9'863.55	
7101.4240.50 Wasserzinsen		1'224'849.80		1'077'400.00		1'107'072.85
7101.4250.50 Verkäufe (WV)						4'435.10
7101.4260.00 Rückerstattungen Dritter						29'922.40
7101.4260.50 Rückerstattungen (WV)		26'242.00		21'500.00		40'912.95
7101.4260.51 Erlös Arbeiten für Dritte (WV)		68'835.55		40'000.00		53'694.15

## Erfolgsrechnung Rechnung 2022

<b>Funktionale Gliederung</b>	Rechnung 2022		Budget 2022		Rechnung 2021	
	Aufwand	Ertrag	Aufwand	Ertrag	Aufwand	Ertrag
7101.4260.52 Erlös Arbeiten für Gemeinde (WV)		705.00		1'500.00		576.00
7101.4612.03 Hydrantenentschädigung		85'860.00		86'400.00		86'130.00
7101.4612.04 Verwaltungsentschädigungen		15'000.00		15'000.00		
7101.4631.00 Beiträge vom Kanton		35'800.00		33'000.00		38'800.00
7101.4660.71 Planm. Auflösung pass. Inv.beitr. Private SF		185'927.00		187'100.00		179'578.80
7101.9010.00 Abschluss SF im EK, Ertragsüberschuss	362'306.85				166'428.55	
7101.9011.00 Abschluss SF im EK, Aufwandüberschuss				93'520.00		
<b>72 Abwasserbeseitigung</b>	<b>1'706'606.43</b>	<b>1'739'888.18</b>	<b>1'702'480.00</b>	<b>1'735'480.00</b>	<b>1'682'959.60</b>	<b>1'715'133.65</b>
<b>Nettoergebnis</b>	<b>33'281.75</b>		<b>33'000.00</b>		<b>32'174.05</b>	
<b>720 Abwasserbeseitigung</b>	<b>1'706'606.43</b>	<b>1'739'888.18</b>	<b>1'702'480.00</b>	<b>1'735'480.00</b>	<b>1'682'959.60</b>	<b>1'715'133.65</b>
<b>Nettoergebnis</b>	<b>33'281.75</b>		<b>33'000.00</b>		<b>32'174.05</b>	
<b>7200 Abwasserbeseitigung</b>		<b>33'281.75</b>		<b>33'000.00</b>		<b>32'174.05</b>
7200.4120.00 Konzessionen		33'281.75		33'000.00		32'174.05
<b>7201 Abwasserbeseitigung [Gemeindebetrieb]</b>	<b>1'706'606.43</b>	<b>1'706'606.43</b>	<b>1'702'480.00</b>	<b>1'702'480.00</b>	<b>1'682'959.60</b>	<b>1'682'959.60</b>
7201.3101.60 Betriebs- und Verbrauchsmaterial (AW)	898.50		1'000.00		599.00	
7201.3111.60 Anschaffung Maschinen, Geräte, Werkzeuge (AW)			2'000.00			
7201.3112.60 Anschaffung Kleider (AW)			1'000.00			
7201.3120.60 Ver- und Entsorgung Liegenschaften VV (AW)	12'652.05		10'000.00		13'172.80	
7201.3130.61 Dienstleistungen Dritter (AW)	12'455.85		25'000.00		79'907.05	
7201.3130.62 Telefon- und Internetgebühren (AW)	134.00		100.00		99.85	
7201.3132.60 Honorare externe Berater, Gutachter (AW)	32'727.90		35'000.00		9'339.55	
7201.3134.00 Sachversicherungsprämien	838.75		980.00		940.90	
7201.3143.60 Unterhalt Tiefbauten (AW)	85'519.20		75'500.00		71'780.10	
7201.3151.60 Unterhalt Apparate/Maschinen/Geräte (AW)	1'581.35		2'500.00			

## Erfolgsrechnung Rechnung 2022

Funktionale Gliederung	Rechnung 2022		Budget 2022		Rechnung 2021	
	Aufwand	Ertrag	Aufwand	Ertrag	Aufwand	Ertrag
7201.3181.60	Tatsächliche Forderungsverluste (AW)	252.70	500.00		88.10	
7201.3192.60	Konzessionsgebühren an EG (AW)	33'281.75	33'000.00		32'174.05	
7201.3199.60	Mehrwertsteuerablieferung (AW)	2'142.63	2'500.00		1'976.90	
7201.3300.31	Planm. Abschreib. übrige Tiefbauten spez.fin.Gde.Betr.	409'303.75	415'550.00		396'036.50	
7201.3320.91	Planm. Abschreib. immat. Anlagen SF	55'200.00	55'200.00		55'206.45	
7201.3409.01	Verpflichtungsverzins./Vorschussverzins.	4'497.50			580.75	
7201.3612.01	Interne Verr. Löhne	42'652.50	40'600.00		49'813.40	
7201.3612.03	Verwaltungsentschädigung	66'825.60	66'000.00		64'563.50	
7201.3612.20	Einlage Energiefonds	5'900.00				
7201.3612.60	Betriebsbeiträge Abwasserverbände	939'742.40	936'050.00		906'680.70	
7201.4240.60	Benützungsgebühren		1'053'922.40	1'050'000.00		1'018'844.50
7201.4260.60	Rückerstattungen (AW)		122'590.00	110'000.00		112'402.00
7201.4660.71	Planm. Auflösung pass. Inv.beitr. Private SF		311'819.00	313'250.00		300'773.15
7201.9011.00	Abschluss SF im EK, Aufwandüberschuss		218'275.03	229'230.00		250'939.95
<b>73</b>	<b>Abfallwirtschaft</b>	<b>710'956.90</b>	<b>708'773.15</b>	<b>678'300.00</b>	<b>674'750.00</b>	<b>764'002.50</b>
	<b>Nettoergebnis</b>		<b>2'183.75</b>	<b>3'550.00</b>		<b>2'622.85</b>
<b>730</b>	<b>Abfallwirtschaft</b>	<b>710'956.90</b>	<b>708'773.15</b>	<b>678'300.00</b>	<b>674'750.00</b>	<b>764'002.50</b>
	<b>Nettoergebnis</b>		<b>2'183.75</b>	<b>3'550.00</b>		<b>2'622.85</b>
<b>7300</b>	<b>Abfallwirtschaft</b>	<b>2'183.75</b>		<b>4'300.00</b>	<b>750.00</b>	<b>3'245.95</b>
7300.3631.00	Beiträge an Kanton	1'857.70		2'500.00		2'380.50
7300.3632.00	Beiträge an Gemeinden/Gemeindeverbände	326.05		500.00		691.20
7300.3910.03	Interne Verrechnungen Bauamt			1'300.00		174.25
7300.4260.00	Rückerstattungen Dritter				750.00	623.10
<b>7301</b>	<b>Abfallwirtschaft [Gemeindebetrieb]</b>	<b>708'773.15</b>	<b>708'773.15</b>	<b>674'000.00</b>	<b>674'000.00</b>	<b>760'756.55</b>

## Erfolgsrechnung Rechnung 2022

<b>Funktionale Gliederung</b>	Rechnung 2022		Budget 2022		Rechnung 2021	
	Aufwand	Ertrag	Aufwand	Ertrag	Aufwand	Ertrag
7301.3101.70 Betriebs- und Verbrauchsmaterial (AF)	3'917.85		5'000.00		6'790.55	
7301.3101.71 Kehrriechtsäcke, Gebührenmarken	55'356.95		31'000.00		16'951.00	
7301.3102.70 Drucksachen, Publikationen (AF)	2'479.20		2'000.00		1'974.00	
7301.3111.70 Anschaffung Maschinen, Geräte, Werkzeuge (AF)	10'066.75		7'000.00		4'954.75	
7301.3130.71 Dienstleistungen Dritter (AF)	690.00					
7301.3130.73 Portokosten (AF)	549.30		550.00			
7301.3130.74 Abfuhrkosten, diverser Abfallarten	28'093.95		35'000.00		24'629.35	
7301.3130.75 Abfuhrkosten, Deponiegebühren	93'720.40		90'000.00		91'946.10	
7301.3130.76 Grünabfuhrkosten	164'742.75		170'000.00		181'324.55	
7301.3130.78 Betriebskosten KVA Turgi	133'891.10		130'000.00		131'156.20	
7301.3130.79 Papier- und Kartonsammlung	14'347.80		19'000.00		18'314.75	
7301.3143.70 Unterhalt Tiefbauten (AF)	1'808.50		8'500.00		2'130.50	
7301.3143.71 Strassenreinigung	25'864.85		32'800.00		28'771.60	
7301.3181.70 Tatsächliche Forderungsverluste (AF)	474.60		600.00		484.85	
7301.3199.70 Mehrwertsteuerablieferung (AF)	40.10		200.00		48.40	
7301.3300.31 Planm. Abschreib. übrige Tiefbauten spez.fin.Gde.Betr.	3'980.00		3'980.00		3'980.00	
7301.3409.01 Verpflichtungsverzins./Vorschussverzins.	242.90				26.90	
7301.3612.01 Interne Verr. Löhne	125'913.40		96'300.00		116'013.45	
7301.3612.03 Verwaltungsentschädigung	39'092.75		37'700.00		42'037.85	
7301.3612.20 Einlage Energiefonds	3'500.00					
7301.4240.70 Kehrriechtabfuhrgebühren		277'800.50		275'000.00		333'717.45
7301.4240.71 Grünabfuhrgebühren		173'176.65		170'000.00		180'816.25
7301.4240.73 Grundgebühren Haushalte		213'420.00		205'000.00		209'165.15
7301.4260.70 Rückerstattungen Altpapier, Altglas		37'458.30		24'000.00		37'057.70
7301.9010.00 Abschluss SF im EK, Ertragsüberschuss			4'370.00		89'221.75	
7301.9011.00 Abschluss SF im EK, Aufwandüberschuss		6'917.70				
<b>74</b> <b>Verbauungen</b>	<b>6'671.30</b>		<b>16'500.00</b>		<b>20'404.85</b>	

## Erfolgsrechnung Rechnung 2022

Funktionale Gliederung	Rechnung 2022		Budget 2022		Rechnung 2021	
	Aufwand	Ertrag	Aufwand	Ertrag	Aufwand	Ertrag
<b>Nettoergebnis</b>		<b>6'671.30</b>		<b>16'500.00</b>		<b>20'404.85</b>
<b>741</b>	<b>Gewässerverbauungen</b>	<b>6'671.30</b>	<b>16'500.00</b>		<b>20'404.85</b>	
	<b>Nettoergebnis</b>			<b>16'500.00</b>		<b>20'404.85</b>
<b>7410</b>	<b>Gewässerverbauungen</b>	<b>6'671.30</b>	<b>16'500.00</b>		<b>20'404.85</b>	
7410.3101.00	Betriebs- und Verbrauchsmaterial		500.00			
7410.3142.00	Unterhalt Wasserbau		3'000.00		1'272.75	
7410.3631.00	Beiträge an Kanton	2'641.25	7'200.00		3'363.95	
7410.3910.03	Interne Verrechnungen Bauamt	4'030.05	5'800.00		15'768.15	
<b>75</b>	<b>Arten- und Landschaftsschutz</b>	<b>56'110.30</b>	<b>13'540.90</b>	<b>66'150.00</b>	<b>11'000.00</b>	<b>55'384.00</b>
	<b>Nettoergebnis</b>		<b>42'569.40</b>		<b>55'150.00</b>	<b>43'241.80</b>
<b>750</b>	<b>Arten- und Landschaftsschutz</b>	<b>56'110.30</b>	<b>13'540.90</b>	<b>66'150.00</b>	<b>11'000.00</b>	<b>55'384.00</b>
	<b>Nettoergebnis</b>		<b>42'569.40</b>		<b>55'150.00</b>	<b>43'241.80</b>
<b>7500</b>	<b>Arten- und Landschaftsschutz</b>	<b>56'110.30</b>	<b>13'540.90</b>	<b>66'150.00</b>	<b>11'000.00</b>	<b>55'384.00</b>
7500.3000.01	Sitzungsgeld/Entschädig. Kommissionen	900.00		2'000.00		850.00
7500.3130.01	Dienstleistungen Dritter	13'293.65		20'000.00		1'785.00
7500.3143.01	Unterhalt übrige Tiefbauten	26'931.80		27'200.00		24'994.40
7500.3637.00	Beiträge an private Haushalte	310.00		500.00		360.00
7500.3660.10	Planm. Abschreib. Investbeitr. Kantone	950.00		950.00		940.00
7500.3910.02	Int. Verrechnung Soziallasten	90.00				80.00
7500.3910.03	Interne Verrechnungen Bauamt	13'634.85		15'500.00		26'374.60
7500.4611.00	Entschädigungen vom Kanton		13'540.90		11'000.00	12'142.20
<b>76</b>	<b>Bekämpfung von Umweltverschmutzung</b>	<b>1'081'064.25</b>	<b>607'950.00</b>	<b>17'680.00</b>		<b>2'310'877.55</b>

## Erfolgsrechnung Rechnung 2022

Funktionale Gliederung	Rechnung 2022		Budget 2022		Rechnung 2021	
	Aufwand	Ertrag	Aufwand	Ertrag	Aufwand	Ertrag
<b>Nettoergebnis</b>		<b>473'114.25</b>		<b>17'680.00</b>		<b>606'377.55</b>
<b>761</b>	<b>Luftreinhaltung und Klimaschutz</b>	<b>255.00</b>	<b>280.00</b>		<b>277.00</b>	
	<b>Nettoergebnis</b>			<b>280.00</b>		<b>277.00</b>
<b>7610</b>	<b>Luftreinhaltung und Klimaschutz</b>	<b>255.00</b>	<b>280.00</b>		<b>277.00</b>	
7610.3636.00	Beiträge an private Organisationen	255.00	280.00		277.00	
<b>769</b>	<b>Übrige Bekämpfung von Umweltverschmutzung</b>	<b>1'080'809.25</b>	<b>607'950.00</b>	<b>17'400.00</b>		<b>2'310'600.55</b>
	<b>Nettoergebnis</b>				<b>17'400.00</b>	<b>606'100.55</b>
<b>7690</b>	<b>Übrige Bekämpfung von Umweltverschmutzung</b>	<b>1'080'809.25</b>	<b>607'950.00</b>	<b>17'400.00</b>		<b>2'310'600.55</b>
7690.3130.01	Dienstleistungen Dritter			14'000.00		11'190.85
7690.3143.02	Altlasten Fröschegräbe/Reussenschachen	1'077'409.25				2'296'009.70
7690.3636.00	Beiträge an private Organisationen	3'400.00		3'400.00		3'400.00
7690.4610.00	Entschädigungen vom Bund		347'400.00			974'000.00
7690.4611.00	Entschädigungen vom Kanton		260'550.00			730'500.00
<b>77</b>	<b>Übriger Umweltschutz</b>	<b>336'997.15</b>	<b>252'803.00</b>	<b>355'200.00</b>	<b>256'590.00</b>	<b>411'174.70</b>
	<b>Nettoergebnis</b>		<b>84'194.15</b>		<b>98'610.00</b>	<b>136'914.85</b>
<b>771</b>	<b>Friedhof und Bestattung</b>	<b>336'997.15</b>	<b>252'803.00</b>	<b>355'200.00</b>	<b>256'590.00</b>	<b>411'174.70</b>
	<b>Nettoergebnis</b>		<b>84'194.15</b>		<b>98'610.00</b>	<b>136'914.85</b>
<b>7710</b>	<b>Friedhof und Bestattung</b>	<b>84'194.15</b>		<b>98'610.00</b>		<b>136'914.85</b>
7710.3300.30	Planm. Abschreib. übrige Tiefbauten VV	32'776.85		33'030.00		30'260.00
7710.3320.90	Planm. Abschreib. immaterielle Anlagen	5'609.00		5'600.00		11'339.00
7710.3612.00	Entschädigungen an Gemeinden/Verbände	45'308.30		59'480.00		94'815.85



## Erfolgsrechnung Rechnung 2022

Funktionale Gliederung	Rechnung 2022		Budget 2022		Rechnung 2021	
	Aufwand	Ertrag	Aufwand	Ertrag	Aufwand	Ertrag
7710.3612.08 Beiträge an Glockengeläute	500.00		500.00		500.00	
<b>7716 Regionale Friedhoforganisation</b>	<b>252'803.00</b>	<b>252'803.00</b>	<b>256'590.00</b>	<b>256'590.00</b>	<b>274'259.85</b>	<b>274'259.85</b>
7716.3010.00 Löhne	8'110.90		9'950.00		10'267.30	
7716.3010.09 Erstattung von Lohn Personal					-229.00	
7716.3101.00 Betriebs- und Verbrauchsmaterial	5'994.35		10'000.00		6'034.45	
7716.3101.02 Grabkreuze	10'609.55		9'000.00		1'308.55	
7716.3102.00 Drucksachen, Publikationen	533.35					
7716.3111.00 Anschaffung Maschinen, Geräte, Werkzeuge	411.50		2'500.00		5'767.05	
7716.3112.00 Anschaffung Kleider/Wäsche/Vorhänge	442.15		250.00			
7716.3120.00 Ver- und Entsorgung Liegenschaften VV	14'791.30		8'900.00		15'365.00	
7716.3130.01 Dienstleistungen Dritter	56'143.95		61'350.00		40'544.05	
7716.3130.02 Telefon- und Internetgebühren	700.70		700.00		502.70	
7716.3130.04 Mitglieder- und Verbandsbeiträge	300.00		300.00		300.00	
7716.3134.00 Sachversicherungsprämien	301.80		450.00		435.45	
7716.3143.00 Unterhalt Tiefbauten	9'892.35		13'000.00		6'799.95	
7716.3144.00 Unterhalt Hochbauten, Gebäude	2'496.80		6'000.00		21'969.45	
7716.3151.00 Unterhalt Apparate/Maschinen/Geräte	4'001.10		1'200.00		3'721.30	
7716.3160.00 Miete und Pacht Liegenschaften	4'500.00		4'500.00		4'500.00	
7716.3161.00 Mieten, Benützungsgebühren Anlagen	1'306.50		2'200.00		2'651.90	
7716.3910.02 Int. Verrechnung Soziallasten	810.00		1'190.00		980.00	
7716.3910.03 Interne Verrechnungen Bauamt	130'552.00		124'200.00		152'437.00	
7716.3910.05 Int. Verrechnungen Fachanwendungen EDV	904.70		900.00		904.70	
7716.4240.00 Benützungsgebühren und Dienstleistungen		126'000.00		120'000.00		103'000.00
7716.4260.00 Rückerstattungen Dritter		14'503.30		18'000.00		10'870.00
7716.4612.00 Entschädigungen von Gemeinden		112'299.70		118'590.00		160'389.85
<b>79 Raumordnung</b>	<b>1'166'614.55</b>	<b>987'609.05</b>	<b>296'200.00</b>	<b>100'000.00</b>	<b>4'875'459.60</b>	<b>4'628'353.50</b>

## Erfolgsrechnung Rechnung 2022

Funktionale Gliederung	Rechnung 2022		Budget 2022		Rechnung 2021		
	Aufwand	Ertrag	Aufwand	Ertrag	Aufwand	Ertrag	
<b>Nettoergebnis</b>		<b>179'005.50</b>		<b>196'200.00</b>		<b>247'106.10</b>	
<b>790</b>	<b>Raumordnung</b>	<b>1'166'614.55</b>	<b>987'609.05</b>	<b>296'200.00</b>	<b>100'000.00</b>	<b>4'875'459.60</b>	<b>4'628'353.50</b>
	<b>Nettoergebnis</b>		<b>179'005.50</b>		<b>196'200.00</b>		<b>247'106.10</b>
<b>7900</b>	<b>Raumordnung</b>	<b>1'166'614.55</b>	<b>987'609.05</b>	<b>296'200.00</b>	<b>100'000.00</b>	<b>4'875'459.60</b>	<b>4'628'353.50</b>
7900.3000.01	Sitzungsgeld/Entschädig. Kommissionen			1'000.00			
7900.3132.00	Honorare externe Berater, Gutachter	147'029.55		185'000.00		153'873.25	
7900.3320.90	Planm. Abschreib. immaterielle Anlagen	110'409.85		95'700.00		108'531.40	
7900.3511.00	Einlagen in Fonds des EK	894'458.00				4'587'062.00	
7900.3632.02	Beitrag an Regionalplanung	11'866.50		11'700.00		23'151.00	
7900.3636.00	Beiträge an private Organisationen	2'850.65		2'800.00		2'841.95	
7900.4022.01	Mehrwertabgeltung		894'458.00				4'587'062.00
7900.4260.00	Rückerstattungen Dritter		57'553.90		20'000.00		30'971.65
7900.4260.13	Beiträge Mehrwertabgeltung, Bevorschussung		17'677.85				
7900.4511.00	Entnahmen aus Fonds EK		17'919.30		80'000.00		10'319.85
<b>8</b>	<b>VOLKSWIRTSCHAFT</b>	<b>7'053'463.55</b>	<b>7'393'577.40</b>	<b>7'514'660.00</b>	<b>7'802'150.00</b>	<b>7'029'877.45</b>	<b>7'375'615.65</b>
	<b>Nettoergebnis</b>	<b>340'113.85</b>		<b>287'490.00</b>		<b>345'738.20</b>	
<b>81</b>	<b>Landwirtschaft</b>	<b>1'432.45</b>		<b>1'400.00</b>		<b>1'120.05</b>	
	<b>Nettoergebnis</b>		<b>1'432.45</b>		<b>1'400.00</b>		<b>1'120.05</b>
<b>814</b>	<b>Produktionsverbesserungen Pflanzen</b>	<b>1'432.45</b>		<b>1'400.00</b>		<b>1'120.05</b>	
	<b>Nettoergebnis</b>		<b>1'432.45</b>		<b>1'400.00</b>		<b>1'120.05</b>
<b>8140</b>	<b>Produktionsverbesserungen Pflanzen</b>	<b>1'432.45</b>		<b>1'400.00</b>		<b>1'120.05</b>	
8140.3130.01	Dienstleistungen Dritter	1'432.45		1'400.00		1'120.05	

## Erfolgsrechnung Rechnung 2022

Funktionale Gliederung		Rechnung 2022		Budget 2022		Rechnung 2021	
		Aufwand	Ertrag	Aufwand	Ertrag	Aufwand	Ertrag
<b>82</b>	<b>Forstwirtschaft</b>	<b>43'078.80</b>	<b>36'848.25</b>	<b>162'560.00</b>	<b>101'550.00</b>	<b>120'329.70</b>	<b>76'420.70</b>
	<b>Nettoergebnis</b>		<b>6'230.55</b>		<b>61'010.00</b>		<b>43'909.00</b>
<b>820</b>	<b>Forstwirtschaft</b>	<b>43'078.80</b>	<b>36'848.25</b>	<b>162'560.00</b>	<b>101'550.00</b>	<b>120'329.70</b>	<b>76'420.70</b>
	<b>Nettoergebnis</b>		<b>6'230.55</b>		<b>61'010.00</b>		<b>43'909.00</b>
<b>8200</b>	<b>Forstwirtschaft</b>	<b>6'230.55</b>		<b>61'010.00</b>		<b>43'909.00</b>	
8200.3632.01	Zuschuss an Forstbetrieb der EG	6'230.55		61'010.00		43'909.00	
<b>8202</b>	<b>Forstbewirtschaftung</b>	<b>36'848.25</b>	<b>36'848.25</b>	<b>101'550.00</b>	<b>101'550.00</b>	<b>76'420.70</b>	<b>76'420.70</b>
8202.3130.01	Dienstleistungen Dritter	26'251.10		66'150.00		63'959.75	
8202.3141.00	Unterhalt Strassen/Verkehrswege	5'225.85		21'000.00		7'080.20	
8202.3636.00	Beiträge an private Organisationen	754.75		750.00		576.25	
8202.3910.03	Interne Verrechnungen Bauamt	4'616.55		13'650.00		4'804.50	
8202.4250.01	Verkäufe Nadelholz (alle Sortimente)		14'273.35		26'000.00		1'088.15
8202.4250.02	Verkäufe Laubholz (alle Sortimente)		3'452.80				818.65
8202.4250.05	Verkäufe Brennholz						3'460.25
8202.4250.06	Verkäufe Schnitzelholz		2'988.00		5'500.00		15'300.00
8202.4470.00	Pacht- und Mietzinse Liegenschaften VV		1'250.55		1'240.00		1'231.65
8202.4610.00	Entschädigungen vom Bund				500.00		
8202.4611.00	Entschädigungen vom Kanton		8'653.00		7'300.00		10'613.00
8202.4632.00	Beiträge von Gemeinden		6'230.55		61'010.00		43'909.00
<b>84</b>	<b>Tourismus</b>	<b>84'768.95</b>		<b>78'200.00</b>		<b>56'133.10</b>	
	<b>Nettoergebnis</b>		<b>84'768.95</b>		<b>78'200.00</b>		<b>56'133.10</b>
<b>840</b>	<b>Tourismus</b>	<b>84'768.95</b>		<b>78'200.00</b>		<b>56'133.10</b>	

## Erfolgsrechnung Rechnung 2022

Funktionale Gliederung	Rechnung 2022		Budget 2022		Rechnung 2021	
	Aufwand	Ertrag	Aufwand	Ertrag	Aufwand	Ertrag
<b>Nettoergebnis</b>		<b>84'768.95</b>		<b>78'200.00</b>		<b>56'133.10</b>
<b>8400</b> <b>Tourismus</b>	<b>1'000.00</b>		<b>1'000.00</b>		<b>1'000.00</b>	
8400.3636.00    Beiträge an private Organisationen	1'000.00		1'000.00		1'000.00	
<b>8401</b> <b>Standortmarketing</b>	<b>83'768.95</b>		<b>77'200.00</b>		<b>55'133.10</b>	
8401.3102.00    Drucksachen, Publikationen	9'232.15		8'400.00		8'407.40	
8401.3130.01    Dienstleistungen Dritter	7'080.60		6'100.00		7'076.55	
8401.3170.10    Öffentlichkeitsarbeit	8'216.35		5'000.00		5'713.50	
8401.3170.12    Vindonissamarkt	8'138.70		5'700.00		3'418.00	
8401.3632.00    Beiträge an Gemeinden/Gemeindeverbände	39'777.50		39'300.00		23'504.75	
8401.3910.03    Interne Verrechnungen Bauamt	11'323.65		12'700.00		7'012.90	
<b>87</b> <b>Brennstoffe und Energie</b>	<b>6'924'183.35</b>	<b>7'356'729.15</b>	<b>7'272'500.00</b>	<b>7'700'600.00</b>	<b>6'852'294.60</b>	<b>7'299'194.95</b>
<b>Nettoergebnis</b>	<b>432'545.80</b>		<b>428'100.00</b>		<b>446'900.35</b>	
<b>871</b> <b>Elektrizität</b>	<b>6'883'083.30</b>	<b>7'315'629.10</b>	<b>7'227'500.00</b>	<b>7'655'600.00</b>	<b>6'840'701.60</b>	<b>7'287'601.95</b>
<b>Nettoergebnis</b>	<b>432'545.80</b>		<b>428'100.00</b>		<b>446'900.35</b>	
<b>8710</b> <b>Elektrizität</b>		<b>432'545.80</b>		<b>428'100.00</b>	<b>37'073.00</b>	<b>483'973.35</b>
8710.3640.00    Wertberichtigung Darlehen VV					19'154.00	
8710.3650.00    Wertberichtigungen Beteiligungen VV					17'919.00	
8710.4120.00    Konzessionen		432'143.55		428'000.00		483'611.75
8710.4450.00    Erträge aus Darlehen VV		402.25		100.00		361.60
<b>8711</b> <b>EW - Elektrizitätsnetz [Gemeindebetrieb]</b>	<b>4'166'209.00</b>	<b>4'166'209.00</b>	<b>4'276'400.00</b>	<b>4'276'400.00</b>	<b>4'407'405.05</b>	<b>4'407'405.05</b>
8711.3000.01    Sitzungsgeld/Entschädig. Kommissionen	2'287.50		3'650.00		2'737.50	
8711.3010.00    Löhne	412'300.55		431'800.00		410'681.00	

## Erfolgsrechnung Rechnung 2022

<b>Funktionale Gliederung</b>	<b>Rechnung 2022</b>		<b>Budget 2022</b>		<b>Rechnung 2021</b>	
	Aufwand	Ertrag	Aufwand	Ertrag	Aufwand	Ertrag
8711.3010.09 Erstattung von Lohn Personal	-2'081.25				-1'275.60	
8711.3010.20 Neubew. Rückstellung Ferien-/Überzeitguth.	-10'052.10				3'433.50	
8711.3090.80 Aus- und Weiterbildung des Personals (EW)	3'528.00		10'800.00		14'331.40	
8711.3091.80 Personalwerbung (EW)	3'329.65				1'516.00	
8711.3100.80 Büromaterial (EW)	4'185.70		1'700.00		4'864.60	
8711.3101.80 Betriebs- und Verbrauchsmaterial (EW)	3'294.90		1'950.00		2'174.25	
8711.3101.81 Betriebsmaterialen Fahrzeuge (EW)	981.60		1'800.00		1'268.65	
8711.3101.82 Netznutzungsentgelt Vorlieferanten	861'620.10		777'100.00		837'833.00	
8711.3101.83 Swissgrid Systemdienstleistungen	62'610.20		60'600.00		64'082.95	
8711.3101.84 Bundesabgabe (BuA) Förderung erneuerbarer Energie	900'023.50		871'000.00		921'193.40	
8711.3101.87 Wirkverlust Netz	35'012.00		59'900.00		45'698.00	
8711.3102.80 Drucksachen, Publikationen (EW)			1'700.00		250.55	
8711.3103.80 Fachliteratur, Zeitschriften (EW)	254.90		420.00		254.90	
8711.3111.80 Anschaffung Maschinen, Geräte, Werkzeuge (EW)	40'165.35		63'000.00		58'427.15	
8711.3111.81 Anschaffung Maschinen, Geräte, Werkzeuge NE 5	975.00		22'000.00		28'891.00	
8711.3111.82 Anschaffung Maschinen, Geräte, Werkzeuge NE 7	15'213.35		30'000.00		33'244.85	
8711.3112.80 Anschaffung Kleider (EW)	1'774.00		4'500.00		3'920.15	
8711.3120.80 Ver- und Entsorgung Liegenschaften VV (EW)	578.00		900.00		478.55	
8711.3130.81 Dienstleistungen Dritter (EW)	49'124.85		15'000.00		20'637.85	
8711.3130.82 Telefon- und Internetgebühren (EW)	1'610.75		1'450.00		1'890.55	
8711.3130.83 Portokosten (EW)	394.40		2'600.00		277.60	
8711.3130.84 Mitglieder- und Verbandsbeiträge (EW)	7'458.20		7'750.00		7'392.40	
8711.3130.85 Hausinstallations- und Hoheitlichekontrollen	918.65		7'000.00			
8711.3130.86 Nachführung Leitungskataster/GeoShop	24'883.35		20'000.00		16'656.30	
8711.3130.87 EDV-Dienstleistungen (EW)	16'749.70		14'600.00		3'188.85	
8711.3130.88 Messdienstleistungen EDM (EW)	19'052.75		15'000.00		20'493.85	
8711.3132.80 Honorare externe Berater, Gutachter (EW)	29'457.60		75'000.00		21'041.45	
8711.3134.00 Sachversicherungsprämien	13'002.80		14'120.00		13'856.45	

## Erfolgsrechnung Rechnung 2022

<b>Funktionale Gliederung</b>	Rechnung 2022		Budget 2022		Rechnung 2021	
	Aufwand	Ertrag	Aufwand	Ertrag	Aufwand	Ertrag
8711.3137.00 Steuern und Abgaben	583.20		580.00		583.20	
8711.3143.80 Unterhalt NS-Netz (NE 7)	46'863.55		100'000.00		64'278.45	
8711.3143.81 Unterhalt MS-Netz (NE 5)	121'346.90		100'000.00		55'938.15	
8711.3151.80 Unterhalt Apparate/Maschinen/Geräte (EW)	2'341.25		9'000.00		4'793.55	
8711.3151.81 Unterhalt Fahrzeuge (EW)	125.60		4'500.00		2'817.20	
8711.3160.80 Miete und Pacht Liegenschaften (EW)	44'010.80		46'470.00		44'010.70	
8711.3162.81 Raten Leasing Kopierer (EW)	5'048.30		5'100.00		4'020.10	
8711.3170.80 Reisekosten und Spesen (EW)	1'284.60		2'250.00		1'349.85	
8711.3181.80 Tatsächliche Forderungsverluste (EW)	2'677.85		3'000.00		3'925.50	
8711.3192.80 Konzessionsgebühren an EG	432'143.55		428'000.00		483'611.75	
8711.3199.80 Mehrwertsteuerablieferung (EW)	8'446.30		10'000.00		7'192.20	
8711.3300.31 Planm. Abschreib. übrige Tiefbauten spez.fin.Gde.Betr.	235'110.90		242'450.00		228'250.40	
8711.3300.41 Planm.Abschr.Hochbaut.spez.fin.Gde.Betr.	48'965.70		48'500.00		48'733.95	
8711.3300.61 Planm.Abschr.Mobilien VV spez.fin.Gde.Be	157'154.85		155'250.00		158'079.75	
8711.3409.01 Verpflichtungsverzins./Vorschussverzins.	2'008.75				226.00	
8711.3610.80 Entschädigungen an Bund (EW)			1'700.00			
8711.3612.02 Interne Verr. Sozialleistungen	77'121.00		89'970.00		75'636.00	
8711.3612.03 Verwaltungsentschädigung	257'518.05		290'200.00		261'784.45	
8711.3612.10 Int. Verrechnungen Fachanwendungen EDV	18'009.20		14'700.00		26'117.80	
8711.3612.12 Int. Verrechnungen Basis-DL EDV	32'706.00		35'540.00		35'082.00	
8711.3612.20 Einlage Energiefonds	13'900.00					
8711.4240.81 Netznutzungserlöse		2'779'740.50		2'900'600.00		2'863'491.30
8711.4240.82 Bundesabgabe (BuA) Förderung erneuerbarer Energie		879'595.45		871'000.00		984'346.80
8711.4240.84 Konzessionsgebühren EWG		432'143.55		428'000.00		483'611.75
8711.4260.80 Rückerstattungen (EW)		654.50		1'000.00		2'670.20
8711.4612.04 Verwaltungsentschädigungen		13'175.00		13'200.00		13'175.00
8711.4660.71 Planm. Auflösung pass. Inv.beitr. Private SF		60'900.00		62'600.00		60'110.00
8711.9010.00 Abschluss SF im EK, Ertragsüberschuss	160'188.65		173'850.00		361'532.95	

## Erfolgsrechnung Rechnung 2022

<b>Funktionale Gliederung</b>	Rechnung 2022		Budget 2022		Rechnung 2021	
	Aufwand	Ertrag	Aufwand	Ertrag	Aufwand	Ertrag
<b>8712</b> <b>EW - Stromhandel und Übriges [Gemeindebetrieb]</b>	<b>2'716'874.30</b>	<b>2'716'874.30</b>	<b>2'951'100.00</b>	<b>2'951'100.00</b>	<b>2'396'223.55</b>	<b>2'396'223.55</b>
8712.3000.01 Sitzungsgeld/Entschädig. Kommissionen	762.50		1'250.00		912.50	
8712.3010.00 Löhne	45'811.20		48'000.00		45'631.25	
8712.3010.09 Erstattung von Lohn Personal	-231.25				-141.75	
8712.3010.20 Neubew. Rückstellung Ferien-/Überzeitguth.	-1'116.90				381.50	
8712.3090.80 Aus- und Weiterbildung des Personals (EW)	392.00		1'200.00		1'592.40	
8712.3091.80 Personalwerbung (EW)	369.95				168.45	
8712.3100.80 Büromaterial (EW)	738.65		300.00		858.45	
8712.3101.80 Betriebs- und Verbrauchsmaterial (EW)	581.45		350.00		383.70	
8712.3101.81 Betriebsmaterialen Fahrzeuge (EW)	109.05		200.00		140.95	
8712.3101.85 Energieankauf	2'425'466.35		2'551'000.00		1'835'912.90	
8712.3102.80 Drucksachen, Publikationen (EW)			300.00		44.20	
8712.3103.80 Fachliteratur, Zeitschriften (EW)	45.00		80.00		45.00	
8712.3111.80 Anschaffung Maschinen, Geräte, Werkzeuge (EW)	4'462.80		7'000.00		6'491.90	
8712.3112.80 Anschaffung Kleider (EW)	197.10		500.00		435.60	
8712.3120.80 Ver- und Entsorgung Liegenschaften VV (EW)	64.25		100.00		53.15	
8712.3130.81 Dienstleistungen Dritter (EW)	2'400.00		5'000.00		7'129.25	
8712.3130.82 Telefon- und Internetgebühren (EW)	284.25		250.00		333.65	
8712.3130.83 Portokosten (EW)	394.40		2'600.00		277.60	
8712.3130.84 Mitglieder- und Verbandsbeiträge (EW)	7'458.25		7'750.00		7'392.45	
8712.3130.87 EDV-Dienstleistungen (EW)	5'583.25		4'900.00		1'062.95	
8712.3130.88 Messdienstleistungen EDM (EW)	6'350.90		5'000.00		6'831.25	
8712.3130.89 Externe DL für Aufträge Dritter (EW)			60'000.00			
8712.3132.80 Honorare externe Berater, Gutachter (EW)	9'819.20		25'000.00		7'013.85	
8712.3134.00 Sachversicherungsprämien	3'094.60		2'500.00		3'245.25	
8712.3137.00 Steuern und Abgaben	64.80		70.00		64.80	
8712.3141.80 Unterhalt Strassenbeleuchtung (EW)	84'197.10		100'000.00		97'335.75	

## Erfolgsrechnung Rechnung 2022

Funktionale Gliederung	Rechnung 2022		Budget 2022		Rechnung 2021		
	Aufwand	Ertrag	Aufwand	Ertrag	Aufwand	Ertrag	
8712.3141.81	Unterhalt Strassenbeleuchtung; Eigenleistungen (EW)	34'316.00	30'000.00		51'980.00		
8712.3144.80	Unterhalt Hochbauten, Gebäude (EW)		1'500.00		918.00		
8712.3151.80	Unterhalt Apparate/Maschinen/Geräte (EW)	260.15	1'000.00		532.60		
8712.3151.81	Unterhalt Fahrzeuge (EW)	13.95	500.00		313.05		
8712.3160.80	Miete und Pacht Liegenschaften (EW)	5'390.00	5'700.00		5'390.10		
8712.3162.81	Raten Leasing Kopierer (EW)	890.90	900.00		709.40		
8712.3170.80	Reisekosten und Spesen (EW)	142.75	250.00		150.00		
8712.3181.80	Tatsächliche Forderungsverluste (EW)	1'873.25	2'500.00		2'380.40		
8712.3199.80	Mehrwertsteuerablieferung (EW)	8'368.85	10'000.00		7'162.90		
8712.3300.41	Planm.Abschr.Hochbaut.spez.fin.Gde.Betr.	8'671.15	8'620.00		8'619.70		
8712.3612.02	Interne Verr. Sozialleistungen	8'569.00	10'000.00		8'404.00		
8712.3612.03	Verwaltungsentschädigung	45'444.35	51'200.00		46'197.25		
8712.3612.10	Int. Verrechnungen Fachanwendungen EDV	2'001.05	1'630.00		2'902.00		
8712.3612.12	Int. Verrechnungen Basis-DL EDV	3'634.00	3'950.00		3'898.00		
8712.4240.80	Energieverkauf			2'491'000.00		2'190'263.45	
8712.4240.87	Wirkungsverlust Netz		35'012.00	59'900.00		45'698.00	
8712.4260.81	Erlös Arbeiten für Dritte (EW)		47'774.60	90'000.00		103'361.85	
8712.4260.82	Erlös Arbeiten für Gemeinde (EW)		42'364.50	30'000.00		54'575.25	
8712.4612.04	Verwaltungsentschädigungen		2'325.00	2'300.00		2'325.00	
8712.9010.00	Abschluss SF im EK, Ertragsüberschuss				233'069.15		
8712.9011.00	Abschluss SF im EK, Aufwandüberschuss		253'415.00	277'900.00			
<b>879</b>	<b>Energie, übriges</b>	<b>41'100.05</b>	<b>41'100.05</b>	<b>45'000.00</b>	<b>45'000.00</b>	<b>11'593.00</b>	<b>11'593.00</b>
<b>8790</b>	<b>Energie, übriges</b>	<b>41'100.05</b>	<b>41'100.05</b>	<b>45'000.00</b>	<b>45'000.00</b>	<b>11'593.00</b>	<b>11'593.00</b>
8790.3130.01	Dienstleistungen Dritter	11'100.05		45'000.00		11'593.00	
8790.3511.00	Einlagen in Fonds des EK	30'000.00					
8790.4511.00	Entnahmen aus Fonds EK		11'100.05	45'000.00		11'593.00	



## Erfolgsrechnung Rechnung 2022

Funktionale Gliederung	Rechnung 2022		Budget 2022		Rechnung 2021	
	Aufwand	Ertrag	Aufwand	Ertrag	Aufwand	Ertrag
8790.4612.20 Ablieferung Energiefonds von SF		30'000.00				
<b>9 FINANZEN UND STEUERN</b>	<b>3'576'289.67</b>	<b>26'818'337.03</b>	<b>2'553'730.00</b>	<b>25'393'350.00</b>	<b>5'048'926.21</b>	<b>26'147'631.40</b>
<b>Nettoergebnis</b>	<b>23'242'047.36</b>		<b>22'839'620.00</b>		<b>21'098'705.19</b>	
<b>91 Steuern</b>	<b>37'832.08</b>	<b>21'256'823.85</b>	<b>46'500.00</b>	<b>21'197'000.00</b>	<b>119'898.40</b>	<b>22'338'329.55</b>
<b>Nettoergebnis</b>	<b>21'218'991.77</b>		<b>21'150'500.00</b>		<b>22'218'431.15</b>	
<b>910 Steuern</b>	<b>37'832.08</b>	<b>21'256'823.85</b>	<b>46'500.00</b>	<b>21'197'000.00</b>	<b>119'898.40</b>	<b>22'338'329.55</b>
<b>Nettoergebnis</b>	<b>21'218'991.77</b>		<b>21'150'500.00</b>		<b>22'218'431.15</b>	
<b>9100 Allgemeine Gemeindesteuern</b>	<b>31'771.08</b>	<b>20'688'885.70</b>	<b>40'000.00</b>	<b>20'825'000.00</b>	<b>113'843.65</b>	<b>21'607'235.90</b>
9100.3180.09 Wertberichtigung auf Forderungen (Senkung Delk.)	-1'727.00				-14'419.00	
9100.3181.00 Tatsächliche Forderungsverluste	112'314.93		130'000.00		209'278.15	
9100.3181.09 Eingang abgeschriebener Forderungen	-78'816.85		-90'000.00		-81'015.50	
9100.4000.00 Einkommenssteuern Rechnungsjahr		16'845'873.95		16'700'000.00		17'237'172.05
9100.4000.10 Einkommenssteuern frühere Jahre		786'368.55		1'260'000.00		1'081'046.40
9100.4000.30 Pauschale Steueranrechnung nat. Personen		-5'056.30		-5'000.00		-2'425.40
9100.4001.00 Vermögenssteuern Rechnungsjahr		1'454'912.55		1'420'000.00		1'521'313.15
9100.4001.10 Vermögenssteuern frühere Jahre		77'677.75		120'000.00		103'808.20
9100.4002.00 Quellensteuern natürliche Personen		804'937.30		730'000.00		782'802.25
9100.4010.00 Gewinn- u. Kapitalsteuern jur. Personen		724'171.90		600'000.00		883'519.25
<b>9101 Sondersteuern</b>	<b>6'061.00</b>	<b>567'938.15</b>	<b>6'500.00</b>	<b>372'000.00</b>	<b>6'054.75</b>	<b>731'093.65</b>
9101.3181.00 Tatsächliche Forderungsverluste	211.00		1'000.00		484.75	
9101.3601.00 Ertragsanteile an Kanton	5'850.00		5'500.00		5'570.00	
9101.4000.20 Nachsteuern und Bussen		38'408.05		40'000.00		34'454.25
9101.4022.00 Grundstückgewinnsteuern		474'587.00		200'000.00		369'246.50

## Erfolgsrechnung Rechnung 2022

Funktionale Gliederung	Rechnung 2022		Budget 2022		Rechnung 2021	
	Aufwand	Ertrag	Aufwand	Ertrag	Aufwand	Ertrag
9101.4024.00 Erbschafts- und Schenkungssteuern		17'383.10		100'000.00		293'312.90
9101.4033.00 Hundesteuern		37'560.00		32'000.00		34'080.00
<b>93 Finanz- und Lastenausgleich</b>		<b>1'191'000.00</b>		<b>1'188'500.00</b>		<b>1'317'900.00</b>
<b>Nettoergebnis</b>	<b>1'191'000.00</b>		<b>1'188'500.00</b>		<b>1'317'900.00</b>	
<b>930 Finanz- und Lastenausgleich</b>		<b>1'191'000.00</b>		<b>1'188'500.00</b>		<b>1'317'900.00</b>
<b>Nettoergebnis</b>	<b>1'191'000.00</b>		<b>1'188'500.00</b>		<b>1'317'900.00</b>	
<b>9300 Finanz- und Lastenausgleich</b>		<b>1'191'000.00</b>		<b>1'188'500.00</b>		<b>1'317'900.00</b>
9300.4621.50 Innerkant.Finanzausgleich v.Kt.a.Gde		1'011'000.00		1'011'000.00		1'140'000.00
9300.4621.60 Feinausgleich Aufgabenverschiebung		180'000.00		177'500.00		177'900.00
<b>96 Vermögens- und Schuldenverwaltung</b>	<b>1'406'115.44</b>	<b>1'912'643.90</b>	<b>210'630.00</b>	<b>240'250.00</b>	<b>317'884.39</b>	<b>332'142.70</b>
<b>Nettoergebnis</b>	<b>506'528.46</b>		<b>29'620.00</b>		<b>14'258.31</b>	
<b>961 Zinsen</b>	<b>1'176'339.69</b>	<b>631'049.20</b>	<b>132'500.00</b>	<b>128'400.00</b>	<b>241'160.14</b>	<b>224'485.70</b>
<b>Nettoergebnis</b>		<b>545'290.49</b>		<b>4'100.00</b>		<b>16'674.44</b>
<b>9610 Zinsen</b>	<b>1'176'339.69</b>	<b>631'049.20</b>	<b>132'500.00</b>	<b>128'400.00</b>	<b>241'160.14</b>	<b>224'485.70</b>
9610.3400.00 Verzinsung laufende Verbindlichkeiten	15'748.83		6'500.00		8'144.43	
9610.3401.00 Verzinsung Finanzverbindlichkeiten	104'826.25		105'000.00		106'200.00	
9610.3420.00 Kapitalbeschaffung und -verwaltung	25'437.03		21'000.00		23'806.48	
9610.3440.00 Wertberichtigungen Finanzanlagen FV	1'030'327.58					
9610.3896.00 Einlage Wertschwankungsreserve VVM FV					103'009.23	
9610.4400.00 Zinsen flüssige Mittel		214.82				341.02
9610.4401.00 Verzugszinsen, Zinsen Kontokorrente		41'625.85		46'500.00		37'340.90
9610.4402.00 Zinsen Finanzanlagen		1'950.00				

## Erfolgsrechnung Rechnung 2022

Funktionale Gliederung	Rechnung 2022		Budget 2022		Rechnung 2021		
	Aufwand	Ertrag	Aufwand	Ertrag	Aufwand	Ertrag	
9610.4409.01	Verpflichtungsverz./Vorschussverz.	13'043.70		5'900.00		7'694.55	
9610.4420.00	Dividenden	1'100.00		1'000.00		1'100.00	
9610.4440.00	Wertberichtigungen Anlagen FV			75'000.00		178'009.23	
9610.4896.00	Entnahme Wertschwankungsreserve VVM FV	573'114.83					
<b>963</b>	<b>Liegenschaften des Finanzvermögens</b>	<b>229'775.75</b>	<b>1'281'594.70</b>	<b>78'130.00</b>	<b>111'850.00</b>	<b>76'724.25</b>	<b>107'657.00</b>
	<b>Nettoergebnis</b>	<b>1'051'818.95</b>		<b>33'720.00</b>		<b>30'932.75</b>	
<b>9630</b>	<b>Liegenschaften des Finanzvermögens</b>	<b>103'731.30</b>	<b>1'099'935.15</b>	<b>20'030.00</b>	<b>19'170.00</b>	<b>5'094.25</b>	<b>15'795.15</b>
9630.3430.00	Baulicher Unterhalt Grundstücke FV			2'000.00			
9630.3430.40	Baulicher Unterhalt Liegenschaften FV	9'976.80		11'000.00			
9630.3431.40	Mieten- und Benützungskosten	2'064.10		2'070.00		2'064.10	
9630.3439.10	Wasser, Energie, Heizmaterial	3'519.05		3'000.00		2'464.30	
9630.3439.30	Sachversicherungsprämien	102.35		200.00		173.80	
9630.3441.00	Wertberichtigungen Liegenschaften FV	88'069.00					
9630.3910.03	Interne Verrechnungen Bauamt			1'760.00		392.05	
9630.4430.00	Pacht- und Mietzinse Liegenschaften FV		15'935.15		17'170.00		15'395.15
9630.4432.00	Benützungsgebühren Liegenschaften FV		1'600.00		2'000.00		400.00
9630.4443.00	Marktwertanpassungen Liegenschaften		1'082'400.00				
<b>9631</b>	<b>Bossarthaus (Wohnungen)</b>	<b>126'044.45</b>	<b>181'659.55</b>	<b>58'100.00</b>	<b>92'680.00</b>	<b>71'630.00</b>	<b>91'861.85</b>
9631.3010.00	Löhne	4'714.45		4'500.00		4'500.00	
9631.3430.40	Baulicher Unterhalt Liegenschaften FV	540.35		13'500.00		47'711.70	
9631.3430.45	Baulicher Unterhalt FV - Schadenfälle	97'409.30					
9631.3431.10	Betriebs- und Verbrauchsmaterial	822.50		250.00		55.90	
9631.3431.20	Anschaffungen Mobilien			2'000.00			
9631.3431.30	Unterhalt Mobilien			1'000.00			
9631.3439.10	Wasser, Energie, Heizmaterial	16'204.75		10'160.00		14'851.50	

## Erfolgsrechnung Rechnung 2022

<b>Funktionale Gliederung</b>	Rechnung 2022		Budget 2022		Rechnung 2021	
	Aufwand	Ertrag	Aufwand	Ertrag	Aufwand	Ertrag
9631.3439.30 Sachversicherungsprämien	627.75		1'200.00		1'031.80	
9631.3910.02 Int. Verrechnung Soziallasten	470.00		540.00		430.00	
9631.3910.03 Interne Verrechnungen Bauamt	5'255.35		24'950.00		3'049.10	
9631.4430.00 Pacht- und Mietzinse Liegenschaften FV		75'860.00		79'680.00		79'892.00
9631.4439.00 Übriger Liegenschaftenertrag FV		105'799.55		13'000.00		11'969.85
<b>97 Rückverteilungen</b>		<b>6'140.60</b>		<b>4'000.00</b>		<b>2'175.15</b>
<b>Nettoergebnis</b>	<b>6'140.60</b>		<b>4'000.00</b>		<b>2'175.15</b>	
<b>971 Rückverteilungen aus CO2-Abgabe</b>		<b>6'140.60</b>		<b>4'000.00</b>		<b>2'175.15</b>
<b>Nettoergebnis</b>	<b>6'140.60</b>		<b>4'000.00</b>		<b>2'175.15</b>	
<b>9710 Rückverteilungen aus CO2-Abgabe</b>		<b>6'140.60</b>		<b>4'000.00</b>		<b>2'175.15</b>
9710.4699.10 Rückverteilung CO2-Abgabe		6'140.60		4'000.00		2'175.15
<b>99 Nicht aufgeteilte Posten</b>	<b>2'132'342.15</b>	<b>2'451'728.68</b>	<b>2'296'600.00</b>	<b>2'763'600.00</b>	<b>4'611'143.42</b>	<b>2'157'084.00</b>
<b>Nettoergebnis</b>	<b>319'386.53</b>		<b>467'000.00</b>		<b>2'454'059.42</b>	
<b>990 Nicht aufgeteilte Posten</b>	<b>2'132'342.15</b>	<b>2'132'342.15</b>	<b>2'296'600.00</b>	<b>2'296'600.00</b>	<b>2'157'084.00</b>	<b>2'157'084.00</b>
<b>9901 Bauamt</b>	<b>868'889.45</b>	<b>868'889.45</b>	<b>881'210.00</b>	<b>881'210.00</b>	<b>948'781.55</b>	<b>948'781.55</b>
9901.3010.00 Löhne	630'331.15		627'000.00		669'561.05	
9901.3010.09 Erstattung von Lohn Personal	-1'676.70				-28'506.80	
9901.3090.00 Aus- und Weiterbildung des Personals			2'000.00		2'507.70	
9901.3091.00 Personalwerbung	674.90					
9901.3099.00 Übriger Personalaufwand			500.00			
9901.3100.00 Büromaterial			500.00			
9901.3101.00 Betriebs- und Verbrauchsmaterial	14'346.80		20'000.00		20'810.80	

## Erfolgsrechnung Rechnung 2022

Funktionale Gliederung	Rechnung 2022		Budget 2022		Rechnung 2021		
	Aufwand	Ertrag	Aufwand	Ertrag	Aufwand	Ertrag	
9901.3101.01	Betriebsstoffe	17'119.25		14'000.00		16'986.05	
9901.3103.00	Bücher, Fachliteratur, Zeitschriften	284.00		300.00		277.00	
9901.3111.00	Anschaffung Maschinen, Geräte, Werkzeuge	12'865.90		5'000.00		69'778.85	
9901.3112.00	Anschaffung Kleider/Wäsche/Vorhänge	2'314.60		2'500.00		10'655.90	
9901.3130.01	Dienstleistungen Dritter	393.45		3'000.00		581.85	
9901.3130.02	Telefon- und Internetgebühren	2'772.70		4'000.00		3'277.45	
9901.3134.00	Sachversicherungsprämien	3'915.70		4'500.00		4'043.50	
9901.3134.01	Selbstbehalte Schäden	2'831.95				500.00	
9901.3137.00	Steuern und Abgaben	7'563.65		7'500.00		7'416.55	
9901.3151.00	Unterhalt Apparate/Maschinen/Geräte	3'582.90		10'000.00		5'643.75	
9901.3151.01	Unterhalt Fahrzeuge	28'807.65		20'000.00		19'863.50	
9901.3161.00	Mieten, Benützungsgebühren Anlagen	4'025.15		8'000.00		808.60	
9901.3162.00	Raten Leasing Kopierer	706.40		1'500.00		645.40	
9901.3170.01	Reisekosten und Spesen	3'500.00		4'000.00		3'538.40	
9901.3910.02	Int. Verrechnung Soziallasten	118'730.00		129'210.00		122'800.00	
9901.3910.04	Int. Verrechnungen Basis-DL EDV	15'800.00		17'700.00		14'490.00	
9901.3910.05	Int. Verrechnungen Fachanwendungen EDV					3'102.00	
9901.4250.00	Verkäufe		1'624.25		2'500.00		176.25
9901.4260.00	Rückerstattungen Dritter		32'658.35		15'000.00		6'900.80
9901.4612.01	Interne Verrechnungen Löhne mit SF		175'736.75		142'400.00		174'007.10
9901.4910.03	Interne Verrechnungen Bauamt		658'870.10		721'310.00		767'697.40
<b>9905</b>	<b>Allgemeine Personalkosten</b>	<b>1'263'452.70</b>	<b>1'263'452.70</b>	<b>1'415'390.00</b>	<b>1'415'390.00</b>	<b>1'208'302.45</b>	<b>1'208'302.45</b>
9905.3010.00	Löhne			100'000.00			
9905.3040.00	Kinder- und Ausbildungszulagen	101'060.00		113'400.00		111'090.00	
9905.3050.00	AG-Beiträge AHV, IV, EO, ALV	433'814.55		437'160.00		416'433.20	
9905.3052.00	AG-Beiträge an Pensionskassen	479'412.50		504'100.00		464'886.10	
9905.3053.00	AG-Beiträge an Unfallversicherung (privat)	21'618.00		29'250.00		16'531.50	

## Erfolgsrechnung Rechnung 2022

Funktionale Gliederung	Rechnung 2022		Budget 2022		Rechnung 2021	
	Aufwand	Ertrag	Aufwand	Ertrag	Aufwand	Ertrag
9905.3053.01 AG-Beiträge an Unfallversicherung (SUVA)	48'954.25		47'430.00		58'526.80	
9905.3054.00 AG-Beiträge an Familienausgleichskasse	97'504.40		100'000.00		93'779.65	
9905.3055.00 AG-Beiträge an Krankentaggeldversicherung	49'013.60		50'150.00		24'145.30	
9905.3099.00 Übriger Personalaufwand	15'674.95		21'300.00		14'154.45	
9905.3099.02 Reka-Checks	14'533.80		11'000.00		7'160.80	
9905.3099.03 Personalraum / allg. Verbrauchsmaterial	574.25		300.00		302.25	
9905.3130.01 Dienstleistungen Dritter	1'292.40		1'300.00		1'292.40	
9905.4260.00 Rückerstattungen Dritter		202.75				3'583.30
9905.4260.06 Rückerstattungen Familienzulagen		92'700.00		103'800.00		102'800.00
9905.4612.02 Interne Verrechnungen Soziallasten SF		133'160.00		155'280.00		128'470.00
9905.4910.02 Int. Verrechnung Soziallasten		1'037'389.95		1'156'310.00		973'449.15
<b>995</b>						
<b>Neutrale Aufwendungen und Erträge</b>		<b>112'502.00</b>				
<b>Nettoergebnis</b>	<b>112'502.00</b>					
<b>9950</b>						
<b>Neutrale Aufwendungen und Erträge</b>		<b>112'502.00</b>				
9950.4290.00 Übrige Entgelte		112'502.00				
<b>999</b>						
<b>Abschluss</b>		<b>206'884.53</b>		<b>467'000.00</b>	<b>2'454'059.42</b>	
<b>Nettoergebnis</b>	<b>206'884.53</b>		<b>467'000.00</b>			<b>2'454'059.42</b>
<b>9990</b>						
<b>Abschluss</b>		<b>206'884.53</b>		<b>467'000.00</b>	<b>2'454'059.42</b>	
9990.9000.00 Ertragsüberschuss Erfolgsrechnung					2'454'059.42	
9990.9001.00 Aufwandüberschuss Erfolgsrechnung		206'884.53		467'000.00		

## Erfolgsrechnung Rechnung 2022

Artengliederung	Rechnung 2022		Budget 2022		Rechnung 2021	
	Aufwand	Ertrag	Aufwand	Ertrag	Aufwand	Ertrag
<b>TOTAL</b>	<b>53'104'420.92</b>	<b>53'104'420.92</b>	<b>49'965'335.00</b>	<b>49'965'335.00</b>	<b>57'171'858.06</b>	<b>57'171'858.06</b>
<b>3</b>	<b>AUFWAND</b>		<b>49'771'915.00</b>		<b>53'849'578.84</b>	
30	Personalaufwand	9'595'909.84	9'722'210.00		9'162'707.35	
31	Sach- und übriger Betriebsaufwand	14'221'593.46	13'999'395.00		14'612'465.36	
33	Abschreibungen Verwaltungsvermögen	3'408'507.20	3'397'330.00		3'093'856.75	
34	Finanzaufwand	1'408'719.34	184'780.00		214'198.56	
35	Einlagen in Fonds und Spezialfinanzierungen	924'458.00			4'587'062.00	
36	Transferaufwand	20'582'868.70	19'832'440.00		19'646'501.91	
38	Ausserordentlicher Aufwand				103'009.23	
39	Interne Verrechnungen	2'428'325.48	2'635'760.00		2'429'777.68	
<b>4</b>	<b>ERTRAG</b>		<b>48'754'655.00</b>		<b>56'831'881.73</b>	
40	Fiskalertrag	22'151'281.85	21'197'000.00		26'925'391.55	
41	Regalien und Konzession	485'918.85	478'000.00		532'447.65	
42	Entgelte	13'983'096.05	13'659'910.00		14'127'142.53	
44	Finanzertrag	1'696'005.62	581'550.00		694'305.30	
45	Entnahmen aus Fonds u. Spezialfinanzierungen	31'619.35	125'000.00		25'212.85	
46	Transferertrag	10'943'956.50	10'077'435.00		12'097'604.17	
48	Ausserordentlicher Ertrag	573'114.83				
49	Interne Verrechnungen	2'428'325.48	2'635'760.00		2'429'777.68	
<b>9</b>	<b>ABSCHLUSSKONTEN</b>		<b>193'420.00</b>		<b>3'322'279.22</b>	
90	Abschluss Erfolgsrechnung	534'038.90	811'102.39	193'420.00	1'210'680.00	339'976.33

## Erfolgsrechnung Rechnung 2022

Artengliederung		Rechnung 2022		Budget 2022		Rechnung 2021	
		Aufwand	Ertrag	Aufwand	Ertrag	Aufwand	Ertrag
	<b>TOTAL</b>	<b>53'104'420.92</b>	<b>53'104'420.92</b>	<b>49'965'335.00</b>	<b>49'965'335.00</b>	<b>57'171'858.06</b>	<b>57'171'858.06</b>
<b>3</b>	<b>AUFWAND</b>	<b>52'570'382.02</b>		<b>49'771'915.00</b>		<b>53'849'578.84</b>	
<b>30</b>	<b>Personalaufwand</b>	<b>9'595'909.84</b>		<b>9'722'210.00</b>		<b>9'162'707.35</b>	
<b>300</b>	<b>Behörden und Kommissionen</b>	<b>339'840.00</b>		<b>374'900.00</b>		<b>406'609.80</b>	
<b>3000</b>	<b>Löhne, Tag- und Sitzungsgelder Behörden/Kommiss.</b>	<b>339'840.00</b>		<b>374'900.00</b>		<b>406'609.80</b>	
3000.01	Sitzungsgeld/Entschädig. Kommissionen	45'840.00		60'900.00		58'510.00	
3000.02	Besoldungen Gemeinderat	294'000.00		314'000.00		298'099.80	
3000.03	Besoldungen Schulpflege					50'000.00	
<b>301</b>	<b>Löhne des Verwaltungs- und Betriebspersonals</b>	<b>5'822'001.25</b>		<b>6'041'760.00</b>		<b>5'723'500.60</b>	
<b>3010</b>	<b>Löhne des Verwaltungs- und Betriebspersonals</b>	<b>5'822'001.25</b>		<b>6'041'760.00</b>		<b>5'723'500.60</b>	
3010.00	Löhne	5'633'068.90		5'703'260.00		5'502'707.90	
3010.01	Löhne Schulsozialarbeit	108'322.15		150'000.00		70'720.00	
3010.02	Löhne Betriebspersonal HPS	113'227.00		111'500.00		113'217.45	
3010.03	Löhne Verwaltung HPS	53'404.55		50'500.00		48'920.30	
3010.04	Löhne Ökonomie/Hausdienst HPS	24'788.55		24'000.00		23'996.20	
3010.05	Löhne Dolmetscher	420.00		2'500.00		555.00	
3010.09	Erstattung von Lohn Personal	-88'455.90				-79'581.25	
3010.20	Neubew. Rückstellung Ferien-/Überzeitguth.	-22'774.00				42'965.00	
<b>302</b>	<b>Löhne der Lehrkräfte</b>	<b>1'749'528.95</b>		<b>1'510'500.00</b>		<b>1'421'183.65</b>	
<b>3020</b>	<b>Löhne der Lehrkräfte</b>	<b>1'749'528.95</b>		<b>1'510'500.00</b>		<b>1'421'183.65</b>	
3020.00	Löhne der Lehrkräfte	687'121.75		656'700.00		560'562.35	
3020.01	Schulämter	63'093.00		58'800.00		60'119.90	
3020.02	Löhne Aufgabenhilfe	39'151.50		50'000.00		49'035.50	
3020.08	Löhne Therapie	95'577.80				39'691.70	
3020.09	Erstattung von Lohn der Lehrkräfte	-22'412.15				-29'397.90	



## Erfolgsrechnung Rechnung 2022

Artengliederung	Rechnung 2022		Budget 2022		Rechnung 2021	
	Aufwand	Ertrag	Aufwand	Ertrag	Aufwand	Ertrag
3020.10	Löhne Betreuung HPS	764'423.70	575'000.00		563'487.85	
3020.11	Löhne Praktika	122'573.35	170'000.00		177'684.25	
<b>304</b>	<b>Zulagen</b>	<b>114'325.05</b>	<b>130'900.00</b>		<b>129'763.55</b>	
<b>3040</b>	<b>Kinder- und Ausbildungszulagen</b>	<b>102'480.00</b>	<b>115'400.00</b>		<b>112'300.00</b>	
3040.00	Kinder- und Ausbildungszulagen	102'480.00	115'400.00		112'300.00	
<b>3049</b>	<b>Übrige Zulagen</b>	<b>11'845.05</b>	<b>15'500.00</b>		<b>17'463.55</b>	
3049.01	Ökobonus Gemeindeangestellte	11'845.05	15'500.00		17'463.55	
<b>305</b>	<b>Arbeitgeberbeiträge</b>	<b>1'353'146.25</b>	<b>1'359'090.00</b>		<b>1'254'031.60</b>	
<b>3050</b>	<b>AG-Beiträge AHV,IV,EO,ALV, Verwaltungskosten</b>	<b>507'744.55</b>	<b>497'260.00</b>		<b>476'843.20</b>	
3050.00	AG-Beiträge AHV, IV, EO, ALV	507'744.55	497'260.00		476'843.20	
<b>3052</b>	<b>AG-Beiträge an andere Pensionskassen</b>	<b>591'321.45</b>	<b>608'500.00</b>		<b>556'125.15</b>	
3052.00	AG-Beiträge an Pensionskassen	591'321.45	608'500.00		556'125.15	
<b>3053</b>	<b>AG-Beiträge an Unfallversicherungen</b>	<b>82'602.25</b>	<b>82'680.00</b>		<b>85'978.30</b>	
3053.00	AG-Beiträge an Unfallversicherung (privat)	33'648.00	35'250.00		27'451.50	
3053.01	AG-Beiträge an Unfallversicherung (SUVA)	48'954.25	47'430.00		58'526.80	
<b>3054</b>	<b>AG-Beiträge an Familienausgleichskasse</b>	<b>114'114.40</b>	<b>113'500.00</b>		<b>107'429.65</b>	
3054.00	AG-Beiträge an Familienausgleichskasse	114'114.40	113'500.00		107'429.65	
<b>3055</b>	<b>AG-Beiträge an Krankentaggeldversicherungen</b>	<b>57'363.60</b>	<b>57'150.00</b>		<b>27'655.30</b>	
3055.00	AG-Beiträge an Krankentaggeldversicherung	57'363.60	57'150.00		27'655.30	
<b>306</b>	<b>Arbeitgeberleistungen</b>	<b>9'560.00</b>			<b>47'000.00</b>	
<b>3064</b>	<b>Überbrückungsrenten</b>	<b>9'560.00</b>			<b>47'000.00</b>	
3064.00	Überbrückungsrenten	9'560.00			47'000.00	

## Erfolgsrechnung Rechnung 2022

Artengliederung	Rechnung 2022		Budget 2022		Rechnung 2021	
	Aufwand	Ertrag	Aufwand	Ertrag	Aufwand	Ertrag
<b>309</b> <b>Übriger Personalaufwand</b>	<b>207'508.34</b>		<b>305'060.00</b>		<b>180'618.15</b>	
<b>3090</b> <b>Aus- und Weiterbildung des Personals</b>	<b>104'658.10</b>		<b>185'550.00</b>		<b>101'795.75</b>	
3090.00      Aus- und Weiterbildung des Personals	97'816.70		157'030.00		84'121.95	
3090.04      Aus- und Weiterbildung SeReal	99.40		4'480.00			
3090.05      Aus- und Weiterbildung Bez.			3'840.00			
3090.50      Aus- und Weiterbildung des Personals (WW)	2'822.00		8'200.00		1'750.00	
3090.80      Aus- und Weiterbildung des Personals (EW)	3'920.00		12'000.00		15'923.80	
<b>3091</b> <b>Personalwerbung</b>	<b>14'681.35</b>		<b>15'000.00</b>		<b>6'663.20</b>	
3091.00      Personalwerbung	10'306.85		15'000.00		4'978.75	
3091.50      Personalwerbung (WV)	674.90					
3091.80      Personalwerbung (EW)	3'699.60				1'684.45	
<b>3099</b> <b>Übriger Personalaufwand</b>	<b>88'168.89</b>		<b>104'510.00</b>		<b>72'159.20</b>	
3099.00      Übriger Personalaufwand	45'430.24		43'660.00		46'962.85	
3099.01      Verbandsbeiträge	8'884.00		13'550.00		8'524.00	
3099.02      Reka-Checks	14'533.80		11'000.00		7'160.80	
3099.03      Personalraum / allg. Verbrauchsmaterial	574.25		300.00		302.25	
3099.04      Übriger Personalaufwand SeReal	4'285.00		9'680.00			
3099.05      Übriger Personalaufwand Bez.	5'090.80		8'440.00			
3099.20      Übriger Personalaufwand SH Dorf	1'921.75		5'340.00		2'117.95	
3099.21      Übriger Personalaufwand SH Dohlenzelg	5'611.60		7'820.00		5'753.50	
3099.22      Übriger Personalaufwand SH Rütene	1'837.45		4'720.00		1'337.85	
<b>31</b> <b>Sach- und übriger Betriebsaufwand</b>	<b>14'221'593.46</b>		<b>13'999'395.00</b>		<b>14'612'465.36</b>	
<b>310</b> <b>Material- und Warenaufwand</b>	<b>5'447'920.94</b>		<b>5'697'455.00</b>		<b>4'818'552.32</b>	
<b>3100</b> <b>Büromaterial</b>	<b>28'605.05</b>		<b>29'100.00</b>		<b>37'712.55</b>	
3100.00      Büromaterial	22'854.15		25'600.00		29'406.70	
3100.01      Verbrauchsmaterial Informatik HPS	365.70		1'000.00		1'114.10	

## Erfolgsrechnung Rechnung 2022

Artengliederung		Rechnung 2022		Budget 2022		Rechnung 2021	
		Aufwand	Ertrag	Aufwand	Ertrag	Aufwand	Ertrag
3100.50	Büromaterial (WV)	460.85		500.00		1'468.70	
3100.80	Büromaterial (EW)	4'924.35		2'000.00		5'723.05	
<b>3101</b>	<b>Betriebs-, Verbrauchsmaterial</b>	<b>4'632'775.00</b>		<b>4'782'900.00</b>		<b>4'015'195.10</b>	
3101.00	Betriebs- und Verbrauchsmaterial	183'222.70		215'400.00		193'484.80	
3101.01	Betriebsstoffe	18'481.85		15'500.00		18'155.50	
3101.02	Grabkreuze	10'609.55		9'000.00		1'308.55	
3101.03	Betriebs- und Verbrauchsmaterial IT	8'383.45		7'500.00		6'465.40	
3101.04	Laufender Betrieb Jugendtreff	1'658.20		7'100.00			
3101.50	Betriebs- und Verbrauchsmaterial (WV)	462.25		2'000.00		1'426.35	
3101.51	Betriebsmaterial Fahrzeuge (WV)	2'667.40		2'500.00		2'211.80	
3101.52	Wasserankauf	51'821.15		146'000.00		59'114.35	
3101.53	Materialeinkauf Aufträge für Dritte (WV)	5'596.00		17'000.00			
3101.60	Betriebs- und Verbrauchsmaterial (AW)	898.50		1'000.00		599.00	
3101.70	Betriebs- und Verbrauchsmaterial (AF)	3'917.85		5'000.00		6'790.55	
3101.71	Kehrichtsäcke, Gebührenmarken	55'356.95		31'000.00		16'951.00	
3101.80	Betriebs- und Verbrauchsmaterial (EW)	3'876.35		2'300.00		2'557.95	
3101.81	Betriebsmaterialen Fahrzeuge (EW)	1'090.65		2'000.00		1'409.60	
3101.82	Netznutzungsentgelt Vorlieferanten	861'620.10		777'100.00		837'833.00	
3101.83	Swissgrid Systemdienstleistungen	62'610.20		60'600.00		64'082.95	
3101.84	Bundesabgabe (BuA) Förderung erneuerbarer Energie	900'023.50		871'000.00		921'193.40	
3101.85	Energieankauf	2'425'466.35		2'551'000.00		1'835'912.90	
3101.87	Wirkverlust Netz	35'012.00		59'900.00		45'698.00	
<b>3102</b>	<b>Drucksachen, Publikationen</b>	<b>80'905.40</b>		<b>98'380.00</b>		<b>80'356.26</b>	
3102.00	Drucksachen, Publikationen	78'426.20		94'380.00		78'087.51	
3102.70	Drucksachen, Publikationen (AF)	2'479.20		2'000.00		1'974.00	
3102.80	Drucksachen, Publikationen (EW)			2'000.00		294.75	
<b>3103</b>	<b>Fachliteratur, Zeitschriften</b>	<b>30'147.75</b>		<b>33'750.00</b>		<b>28'116.82</b>	
3103.00	Bücher, Fachliteratur, Zeitschriften	29'847.85		33'250.00		27'816.92	
3103.80	Fachliteratur, Zeitschriften (EW)	299.90		500.00		299.90	

## Erfolgsrechnung Rechnung 2022

Artengliederung	Rechnung 2022		Budget 2022		Rechnung 2021	
	Aufwand	Ertrag	Aufwand	Ertrag	Aufwand	Ertrag
<b>3104</b> <b>Lehrmittel</b>	<b>566'746.04</b>		<b>645'575.00</b>		<b>565'580.04</b>	
3104.00      Lehrmittel	62'231.41		70'650.00		63'316.81	
3104.01      Lehrmittel SeReal	89'379.20		107'500.00		97'338.10	
3104.02      Lehrmittel Bezirksschule	109'568.80		107'500.00		112'607.30	
3104.03      Lehrmittel Schulsport	1'032.05		5'500.00		2'692.60	
3104.04      Lehrmittel Logopädie	1'982.15		2'000.00		2'596.60	
3104.05      Lehrmittel Schule Heilpädagogik	7'360.65		8'920.00		5'522.15	
3104.07      Lehrmittel Aufgabenhilfe	678.30		250.00			
3104.10      Lehrmittel TTG Textiles	35'356.28		47'850.00		40'274.90	
3104.11      Lehrmittel WAH Chapf (Hauswirtschaft)	59'741.80		73'715.00		53'361.70	
3104.12      Lehrmittel TTG Technisch (Werken)	32'887.10		54'490.00		34'599.00	
3104.13      Bastel- und Handfertigmateriale HPS	2'386.80		3'250.00		2'864.95	
3104.14      Haushaltartikel HPS	343.25		600.00		258.60	
3104.20      Lehrmittel SH Dorf	43'638.00		47'850.00		45'032.44	
3104.21      Lehrmittel SH Dohlenzelg	80'702.70		72'600.00		68'151.89	
3104.22      Lehrmittel SH Rütene	39'457.55		42'900.00		36'963.00	
<b>3105</b> <b>Lebensmittel</b>	<b>99'648.35</b>		<b>90'750.00</b>		<b>91'288.20</b>	
3105.00      Lebensmittel	99'648.35		90'750.00		91'288.20	
<b>3106</b> <b>Medizinisches Material</b>	<b>134.45</b>		<b>2'000.00</b>		<b>303.35</b>	
3106.00      Medizinisches Material	134.45		2'000.00		303.35	
<b>3109</b> <b>Übriger Material- und Warenaufwand</b>	<b>8'958.90</b>		<b>15'000.00</b>			
3109.00      Übriger Material- und Warenaufwand	8'958.90		15'000.00			
<b>311</b> <b>Nicht aktivierbare Anlagen</b>	<b>558'889.53</b>		<b>569'660.00</b>		<b>730'327.57</b>	
<b>3110</b> <b>Büromöbel und -geräte, Schulmobiliar</b>	<b>131'032.45</b>		<b>132'250.00</b>		<b>115'921.07</b>	
3110.00      Anschaffung Büromöbel/-geräte	42'395.14		67'250.00		91'813.75	
3110.01      Anschaffung Schulmobiliar	70'517.86		50'800.00			
3110.02      Anschaffung Schulmobiliar SeReal	17'119.45		13'200.00		15'017.25	
3110.03      Anschaffung Schulmobiliar Bez.	1'000.00		1'000.00		9'090.07	

## Erfolgsrechnung Rechnung 2022

Artengliederung	Rechnung 2022		Budget 2022		Rechnung 2021	
	Aufwand	Ertrag	Aufwand	Ertrag	Aufwand	Ertrag
<b>3111      Maschinen, Geräte und Fahrzeuge</b>	<b>273'930.25</b>		<b>337'690.00</b>		<b>394'599.65</b>	
3111.00    Anschaffung Maschinen, Geräte, Werkzeuge	76'119.55		75'120.00		177'787.85	
3111.02    Anschaffungen Turngeräte	13'419.75		15'900.00		8'451.70	
3111.03    Anschaffungen Instrumente	19'311.95		20'920.00		5'977.45	
3111.04    Anschaffungen Maschinen, Geräte SeReal	199.50		1'000.00			
3111.05    Anschaffungen Geräte, Maschinen Bez.	993.75		1'000.00			
3111.06    Anschaffungen Natur+Technik	1'079.75		1'000.00			
3111.10    Anschaffungen TTG Textiles	1'148.95		3'200.00		3'462.50	
3111.11    Anschaffungen WAH Chapf (Hauswirtschaft)	1'100.40		1'600.00		6'420.05	
3111.12    Anschaffungen TTG Technisches	3'156.85		3'000.00		19'144.45	
3111.14    Anschaffungen TTG Technisches SeReal	6'791.95		7'750.00			
3111.15    Anschaffungen TTG Technisches Bez.	11'919.85		8'200.00			
3111.50    Anschaffung Maschinen, Geräte, Werkzeuge (WV)	32'827.30		33'000.00		6'442.05	
3111.51    Anschaffungen Wasserzähler	34'977.45		35'000.00		34'903.95	
3111.60    Anschaffung Maschinen, Geräte, Werkzeuge (AW)			2'000.00			
3111.70    Anschaffung Maschinen, Geräte, Werkzeuge (AF)	10'066.75		7'000.00		4'954.75	
3111.80    Anschaffung Maschinen, Geräte, Werkzeuge (EW)	44'628.15		70'000.00		64'919.05	
3111.81    Anschaffung Maschinen, Geräte, Werkzeuge NE 5	975.00		22'000.00		28'891.00	
3111.82    Anschaffung Maschinen, Geräte, Werkzeuge NE 7	15'213.35		30'000.00		33'244.85	
<b>3112      Kleider, Wäsche, Vorhänge</b>	<b>10'236.90</b>		<b>18'950.00</b>		<b>23'745.20</b>	
3112.00    Anschaffung Kleider/Wäsche/Vorhänge	5'989.05		10'450.00		18'576.70	
3112.50    Anschaffung Kleider (WV)	2'276.75		2'500.00		812.75	
3112.60    Anschaffung Kleider (AW)			1'000.00			
3112.80    Anschaffung Kleider (EW)	1'971.10		5'000.00		4'355.75	
<b>3113      Hardware</b>	<b>110'135.45</b>		<b>58'470.00</b>		<b>130'199.25</b>	
3113.00    Anschaffung Hardware	110'135.45		58'470.00		130'199.25	
<b>3118      Immaterielle Anlagen</b>	<b>33'554.48</b>		<b>22'300.00</b>		<b>65'862.40</b>	
3118.00    Anschaffung Software	33'554.48		22'300.00		65'862.40	

## Erfolgsrechnung Rechnung 2022

Artengliederung	Rechnung 2022		Budget 2022		Rechnung 2021	
	Aufwand	Ertrag	Aufwand	Ertrag	Aufwand	Ertrag
<b>312</b> <b>Ver- und Entsorgung Liegenschaften VV</b>	<b>873'717.10</b>		<b>714'440.00</b>		<b>773'256.40</b>	
<b>3120</b> <b>Ver- und Entsorgung Liegenschaften VV</b>	<b>873'717.10</b>		<b>714'440.00</b>		<b>773'256.40</b>	
3120.00    Ver- und Entsorgung Liegenschaften VV	289'327.75		271'440.00		265'466.20	
3120.01    Wasser / Abwasser	99'318.80		99'300.00		99'318.80	
3120.03    Heizkosten	397'446.85		237'500.00		301'486.15	
3120.50    Ver- und Entsorgung Liegenschaften VV (WV)	74'329.40		95'200.00		93'280.75	
3120.60    Ver- und Entsorgung Liegenschaften VV (AW)	12'652.05		10'000.00		13'172.80	
3120.80    Ver- und Entsorgung Liegenschaften VV (EW)	642.25		1'000.00		531.70	
<b>313</b> <b>Dienstleistungen und Honorare</b>	<b>2'902'620.16</b>		<b>3'269'410.00</b>		<b>2'783'465.53</b>	
<b>3130</b> <b>Dienstleistungen Dritter</b>	<b>2'354'956.61</b>		<b>2'553'460.00</b>		<b>2'238'219.43</b>	
3130.01    Dienstleistungen Dritter	676'878.90		797'430.00		546'254.83	
3130.02    Telefon- und Internetgebühren	79'045.25		87'200.00		78'591.95	
3130.03    Portokosten	91'928.55		82'400.00		72'599.90	
3130.04    Mitglieder- und Verbandsbeiträge	9'687.65		8'920.00		8'690.75	
3130.05    Bank- und Postspesen	21'756.29		19'750.00		21'432.29	
3130.06    Betreuungskosten	93'188.80		88'000.00		91'672.60	
3130.07    Dienstleistungen Informatik	170'533.35		204'500.00		233'833.20	
3130.08    Hard- und Softwaregebühren	120'600.57		122'510.00		119'625.16	
3130.10    Reinigungen durch externe Firmen	113'137.65		115'200.00		96'273.95	
3130.11    Koordinationsstelle Alter	21'600.00		25'500.00		25'601.15	
3130.12    Aufwand Schülertransporte	287'812.05		270'000.00		261'965.55	
3130.14    Dienstleistungen Dritter, UKV Schule	8'447.95		15'200.00		11'530.35	
3130.15    Zapfenstreich/Klassentreffen	21'603.80		20'000.00			
3130.51    Dienstleistungen Dritter (WV)	15'662.80		17'000.00		9'933.30	
3130.52    Telefon- und Internetgebühren (WV)	1'187.60		1'500.00		1'700.60	
3130.54    Mitglieder- und Verbandsbeiträge (WV)	3'502.90		3'500.00		3'612.90	
3130.55    Nachführung Leitungskataster / Geoshop	10'926.95		20'000.00		6'131.90	
3130.56    EDV-Dienstleistungen (WV)	16'166.70		16'300.00		13'108.00	
3130.57    Externe DL für Aufträge Dritter (WV)					14'718.65	
3130.61    Dienstleistungen Dritter (AW)	12'455.85		25'000.00		79'907.05	

## Erfolgsrechnung Rechnung 2022

Artengliederung		Rechnung 2022		Budget 2022		Rechnung 2021	
		Aufwand	Ertrag	Aufwand	Ertrag	Aufwand	Ertrag
3130.62	Telefon- und Internetgebühren (AW)	134.00		100.00		99.85	
3130.71	Dienstleistungen Dritter (AF)	690.00					
3130.73	Portokosten (AF)	549.30		550.00			
3130.74	Abfuhrkosten, diverser Abfallarten	28'093.95		35'000.00		24'629.35	
3130.75	Abfuhrkosten, Deponiegebühren	93'720.40		90'000.00		91'946.10	
3130.76	Grünabfuhrkosten	164'742.75		170'000.00		181'324.55	
3130.78	Betriebskosten KVA Turgi	133'891.10		130'000.00		131'156.20	
3130.79	Papier- und Kartonsammlung	14'347.80		19'000.00		18'314.75	
3130.81	Dienstleistungen Dritter (EW)	51'524.85		20'000.00		27'767.10	
3130.82	Telefon- und Internetgebühren (EW)	1'895.00		1'700.00		2'224.20	
3130.83	Portokosten (EW)	788.80		5'200.00		555.20	
3130.84	Mitglieder- und Verbandsbeiträge (EW)	14'916.45		15'500.00		14'784.85	
3130.85	Hausinstallations- und Hoheitlichekontrollen	918.65		7'000.00			
3130.86	Nachführung Leitungskataster/GeoShop	24'883.35		20'000.00		16'656.30	
3130.87	EDV-Dienstleistungen (EW)	22'332.95		19'500.00		4'251.80	
3130.88	Messdienstleistungen EDM (EW)	25'403.65		20'000.00		27'325.10	
3130.89	Externe DL für Aufträge Dritter (EW)			60'000.00			
<b>3132</b>	<b>Honorare ext. Berater, Gutachter, Fachexp. etc.</b>	<b>399'862.50</b>		<b>543'300.00</b>		<b>387'845.15</b>	
3132.00	Honorare externe Berater, Gutachter	245'955.25		289'700.00		222'089.05	
3132.50	Honorare externe Berater, Gutachter (WV)	117.00		50'000.00		1'806.00	
3132.51	Trinkwasseruntersuchungen	3'573.05		3'600.00		4'688.00	
3132.52	Projekt Neubau GWPW Schachen II (WV)	78'212.50		65'000.00		121'867.25	
3132.60	Honorare externe Berater, Gutachter (AW)	32'727.90		35'000.00		9'339.55	
3132.80	Honorare externe Berater, Gutachter (EW)	39'276.80		100'000.00		28'055.30	
<b>3134</b>	<b>Sachversicherungsprämien</b>	<b>101'609.50</b>		<b>117'570.00</b>		<b>114'190.20</b>	
3134.00	Sachversicherungsprämien	98'777.55		117'570.00		113'690.20	
3134.01	Selbstbehalte Schäden	2'831.95				500.00	
<b>3136</b>	<b>Honorare privatärztlicher Tätigkeit</b>	<b>24'826.20</b>		<b>34'000.00</b>		<b>24'321.25</b>	
3136.00	Honorar Schularzt	2'223.85		9'000.00		1'340.35	
3136.01	Kontrolluntersuchungen Zahnarzt	22'602.35		25'000.00		22'980.90	

## Erfolgsrechnung Rechnung 2022

Artengliederung	Rechnung 2022		Budget 2022		Rechnung 2021	
	Aufwand	Ertrag	Aufwand	Ertrag	Aufwand	Ertrag
<b>3137</b> <b>Steuern und Abgaben</b>	<b>21'365.35</b>		<b>21'080.00</b>		<b>18'889.50</b>	
3137.00      Steuern und Abgaben	21'365.35		21'080.00		18'889.50	
<b>314</b> <b>Baulicher Unterhalt</b>	<b>2'827'858.35</b>		<b>1'876'050.00</b>		<b>3'946'827.85</b>	
<b>3141</b> <b>Unterhalt Strassen/Verkehrswege</b>	<b>233'321.85</b>		<b>309'000.00</b>		<b>260'301.35</b>	
3141.00      Unterhalt Strassen/Verkehrswege	97'252.50		162'000.00		104'575.55	
3141.01      Strassensignalisation	16'435.15		15'000.00		6'410.05	
3141.02      Unterhalt Aaresteg Mülimatt	1'121.10		2'000.00			
3141.80      Unterhalt Strassenbeleuchtung (EW)	84'197.10		100'000.00		97'335.75	
3141.81      Unterhalt Strassenbeleuchtung; Eigenleistungen (EW)	34'316.00		30'000.00		51'980.00	
<b>3142</b> <b>Unterhalt Wasserbau</b>			<b>3'000.00</b>		<b>1'272.75</b>	
3142.00      Unterhalt Wasserbau			3'000.00		1'272.75	
<b>3143</b> <b>Unterhalt Tiefbauten</b>	<b>1'556'069.10</b>		<b>606'200.00</b>		<b>2'792'082.00</b>	
3143.00      Unterhalt Tiefbauten	36'243.45		59'200.00		37'030.55	
3143.01      Unterhalt übrige Tiefbauten	26'931.80		27'200.00		24'994.40	
3143.02      Altlasten Fröschegräbe/Reussenschachen	1'077'409.25				2'296'009.70	
3143.50      Unterhalt Leitungsnetz/Anlagen (WV)	77'156.75		110'000.00		119'690.75	
3143.51      Unterhalt öffentliche Brunnen	13'778.70		18'000.00		14'348.15	
3143.52      Kosten Wasserleitungsbrüche	43'146.15		75'000.00		77'109.65	
3143.60      Unterhalt Tiefbauten (AW)	85'519.20		75'500.00		71'780.10	
3143.70      Unterhalt Tiefbauten (AF)	1'808.50		8'500.00		2'130.50	
3143.71      Strassenreinigung	25'864.85		32'800.00		28'771.60	
3143.80      Unterhalt NS-Netz (NE 7)	46'863.55		100'000.00		64'278.45	
3143.81      Unterhalt MS-Netz (NE 5)	121'346.90		100'000.00		55'938.15	
<b>3144</b> <b>Unterhalt Hochbauten, Gebäude</b>	<b>1'038'467.40</b>		<b>957'850.00</b>		<b>893'171.75</b>	
3144.00      Unterhalt Hochbauten, Gebäude	902'277.00		930'150.00		874'907.10	
3144.03      Unterhalt Hochbauten, Schulleitung, Singsaal, Bibliothek	26'886.70		26'200.00		17'346.65	
3144.05      Unterhalt Hochbauten - Schadenfälle	109'303.70					



## Erfolgsrechnung Rechnung 2022

Artengliederung	Rechnung 2022		Budget 2022		Rechnung 2021	
	Aufwand	Ertrag	Aufwand	Ertrag	Aufwand	Ertrag
3144.80	Unterhalt Hochbauten, Gebäude (EW)		1'500.00		918.00	
<b>315</b>	<b>Unterhalt Mobilien und immaterielle Anlagen</b>	<b>239'790.86</b>	<b>290'900.00</b>		<b>198'214.19</b>	
<b>3150</b>	<b>Unterhalt Büromöbel und -geräte, Schulmobiliar</b>	<b>11'390.95</b>	<b>33'950.00</b>		<b>13'961.80</b>	
3150.00	Unterhalt Büromöbel/-geräte	8'804.95	26'950.00		13'961.80	
3150.01	Unterhalt Schulmobiliar	1'194.45	5'000.00			
3150.02	Unterhalt Schulmobiliar Sereal		1'000.00			
3150.03	Unterhalt Schulmobiliar Bez.	1'391.55	1'000.00			
<b>3151</b>	<b>Unterhalt Apparate, Masch., Geräte, Fahrz., Werkz.</b>	<b>142'199.90</b>	<b>170'100.00</b>		<b>137'285.18</b>	
3151.00	Unterhalt Apparate/Maschinen/Geräte	43'441.15	54'900.00		60'410.55	
3151.01	Unterhalt Fahrzeuge	30'462.75	22'500.00		21'175.58	
3151.02	Unterhalt Maschinen/Geräte SeReal	2'000.20	2'000.00		3'223.05	
3151.03	Unterhalt Maschinen/Geräte Bez.	14'647.70	15'100.00		2'833.95	
3151.04	Unterhalt Turngeräte	16'568.25	11'400.00		16'491.85	
3151.05	Unterhalt Ausrüstung Schulsport	564.00	1'500.00			
3151.06	Unterhalt Maschinen/Geräte Natur+Technik	52.75	500.00			
3151.10	Unterhalt Maschinen/Geräte TTG Textiles	11'349.95	10'800.00		2'607.20	
3151.11	Unterhalt Maschinen/Geräte WAH	1'002.95	1'000.00		547.70	
3151.12	Unterhalt Maschinen/Geräte TTG Technisches	4'569.65	13'400.00		5'811.40	
3151.50	Unterhalt Apparate/Maschinen/Geräte (WV)	8'097.85	15'000.00		13'173.10	
3151.51	Unterhalt Fahrzeuge (WV)	5'120.40	4'500.00		2'554.40	
3151.60	Unterhalt Apparate/Maschinen/Geräte (AW)	1'581.35	2'500.00			
3151.80	Unterhalt Apparate/Maschinen/Geräte (EW)	2'601.40	10'000.00		5'326.15	
3151.81	Unterhalt Fahrzeuge (EW)	139.55	5'000.00		3'130.25	
<b>3153</b>	<b>Informatik-Unterhalt (Hardware)</b>	<b>8'088.05</b>	<b>20'000.00</b>		<b>9'494.10</b>	
3153.00	Unterhalt Informatik (Hardware)	8'088.05	20'000.00		9'494.10	
<b>3158</b>	<b>Unterhalt immaterielle Anlagen</b>	<b>78'111.96</b>	<b>66'850.00</b>		<b>37'473.11</b>	
3158.00	Unterhalt immaterielle Anlagen	78'111.96	66'850.00		37'473.11	

## Erfolgsrechnung Rechnung 2022

Artengliederung	Rechnung 2022		Budget 2022		Rechnung 2021	
	Aufwand	Ertrag	Aufwand	Ertrag	Aufwand	Ertrag
<b>316</b> <b>Mieten, Leasing, Pachten, Benützungsgebühren</b>	<b>440'990.95</b>		<b>454'120.00</b>		<b>368'732.90</b>	
<b>3160</b> <b>Miete und Pacht Liegenschaften</b>	<b>239'964.50</b>		<b>240'070.00</b>		<b>222'764.55</b>	
3160.00    Miete und Pacht Liegenschaften	175'158.60		172'500.00		157'971.25	
3160.50    Miete und Pacht Liegenschaften (WV)	15'405.10		15'400.00		15'392.50	
3160.80    Miete und Pacht Liegenschaften (EW)	49'400.80		52'170.00		49'400.80	
<b>3161</b> <b>Mieten, Benützungskosten Anlagen</b>	<b>59'491.30</b>		<b>62'750.00</b>		<b>13'148.40</b>	
3161.00    Mieten, Benützungsgebühren Anlagen	59'491.30		62'750.00		13'148.40	
<b>3162</b> <b>Raten für operatives Leasing</b>	<b>141'535.15</b>		<b>151'300.00</b>		<b>132'819.95</b>	
3162.00    Raten Leasing Kopierer	135'595.95		145'300.00		128'090.45	
3162.81    Raten Leasing Kopierer (EW)	5'939.20		6'000.00		4'729.50	
<b>317</b> <b>Spesenentschädigung</b>	<b>267'690.91</b>		<b>448'800.00</b>		<b>217'963.19</b>	
<b>3170</b> <b>Reisekosten und Spesen</b>	<b>173'685.50</b>		<b>217'500.00</b>		<b>131'489.45</b>	
3170.01    Reisekosten und Spesen	52'308.75		70'900.00		36'274.30	
3170.02    Repräsentationskosten	9'964.45		22'000.00		8'992.30	
3170.03    Examenessen	8'028.40		8'000.00		7'980.25	
3170.04    Jungbürgerfeier					2'353.00	
3170.05    Neuzuzügeranlass	1'515.00		10'000.00		7'447.45	
3170.06    Schulveranstaltungen	51'783.95		37'300.00		30'687.40	
3170.07    Geburtstagsgeschenke	5'376.80		4'500.00		4'288.70	
3170.08    Seniorenausflug					17'658.70	
3170.10    Öffentlichkeitsarbeit	8'216.35		5'000.00		5'713.50	
3170.11    Fahrtkosten auswärtige Schüler	4'180.80		7'200.00		4'950.00	
3170.12    Vindonissamarkt	8'138.70		5'700.00		3'418.00	
3170.13    Veranstaltungen / Projekte	2'009.05		5'500.00			
3170.14    Schulveranstaltungen SeReal	8'530.90		19'600.00			
3170.15    Schulveranstaltungen Bez.	12'080.35		16'800.00			
3170.50    Reisekosten und Spesen (WV)	124.65		2'500.00		226.00	
3170.80    Reisekosten und Spesen (EW)	1'427.35		2'500.00		1'499.85	

## Erfolgsrechnung Rechnung 2022

Artengliederung	Rechnung 2022		Budget 2022		Rechnung 2021	
	Aufwand	Ertrag	Aufwand	Ertrag	Aufwand	Ertrag
<b>3171</b>	<b>Exkursionen, Schulreisen und Lager</b>	<b>94'005.41</b>	<b>231'300.00</b>	<b>86'473.74</b>		
3171.00	Exkursionen, Schulreisen und Lager	859.90	3'200.00	6'230.35		
3171.01	Exkursionen, Schulreisen, Lager Real/Sek	29'447.40	40'000.00	28'526.94		
3171.02	Exkursionen, Schulreisen, Lager Bez.	36'577.41	38'550.00	19'806.75		
3171.03	Exkursionen, Schulreisen, Schulanlässe HPS	11'316.20	9'100.00	4'401.75		
3171.04	Schullager HPS		17'200.00			
3171.05	Skilager Primar	500.00	25'000.00	1'068.40		
3171.06	Skilager Oberstufe		45'000.00			
3171.20	Exkursionen, Schulreisen SH Dorf	6'473.25	14'750.00	7'498.95		
3171.21	Exkursionen, Schulreisen SH Dohlenzelg	6'118.40	25'900.00	12'814.30		
3171.22	Exkursionen, Schulreisen SH Rüteneu	2'712.85	12'600.00	6'126.30		
<b>318</b>	<b>Wertberichtigungen auf Forderungen</b>	<b>39'923.38</b>	<b>52'500.00</b>	<b>117'571.70</b>		
<b>3180</b>	<b>Wertberichtigungen auf Forderungen</b>	<b>-1'727.00</b>		<b>-20'463.60</b>		
3180.09	Wertberichtigung auf Forderungen (Senkung Delk.)	-1'727.00		-20'463.60		
<b>3181</b>	<b>Tatsächliche Forderungsverluste</b>	<b>41'650.38</b>	<b>52'500.00</b>	<b>138'035.30</b>		
3181.00	Tatsächliche Forderungsverluste	115'808.83	136'000.00	212'991.60		
3181.09	Eingang abgeschriebener Forderungen	-79'659.65	-91'000.00	-82'102.80		
3181.50	Tatsächliche Forderungsverluste (WV)	222.80	900.00	267.65		
3181.60	Tatsächliche Forderungsverluste (AW)	252.70	500.00	88.10		
3181.70	Tatsächliche Forderungsverluste (AF)	474.60	600.00	484.85		
3181.80	Tatsächliche Forderungsverluste (EW)	4'551.10	5'500.00	6'305.90		
<b>319</b>	<b>Verschiedener Betriebsaufwand</b>	<b>622'191.28</b>	<b>626'060.00</b>	<b>657'553.71</b>		
<b>3192</b>	<b>Abgeltung von Rechten</b>	<b>586'627.50</b>	<b>595'300.00</b>	<b>634'077.75</b>		
3192.50	Grundwasser-Konzessionsgeb./Nutzungsbeschr.	100'708.65	117'300.00	101'630.10		
3192.51	Konzessionsgebühren an EG (WV)	20'493.55	17'000.00	16'661.85		
3192.60	Konzessionsgebühren an EG (AW)	33'281.75	33'000.00	32'174.05		
3192.80	Konzessionsgebühren an EG	432'143.55	428'000.00	483'611.75		

## Erfolgsrechnung Rechnung 2022

Artengliederung	Rechnung 2022		Budget 2022		Rechnung 2021	
	Aufwand	Ertrag	Aufwand	Ertrag	Aufwand	Ertrag
<b>3199</b>	<b>Übriger Betriebsaufwand</b>	<b>35'563.78</b>	<b>30'760.00</b>		<b>23'475.96</b>	
3199.00	Übriger Betriebsaufwand	141.55	60.00		42.86	
3199.50	Mehrwertsteuerablieferung (WV)	16'424.35	8'000.00		7'052.70	
3199.60	Mehrwertsteuerablieferung (AW)	2'142.63	2'500.00		1'976.90	
3199.70	Mehrwertsteuerablieferung (AF)	40.10	200.00		48.40	
3199.80	Mehrwertsteuerablieferung (EW)	16'815.15	20'000.00		14'355.10	
<b>33</b>	<b>Abschreibungen Verwaltungsvermögen</b>	<b>3'408'507.20</b>	<b>3'397'330.00</b>		<b>3'093'856.75</b>	
<b>330</b>	<b>Abschreibungen Sachanlagen VV</b>	<b>3'237'288.35</b>	<b>3'240'830.00</b>		<b>2'918'779.90</b>	
<b>3300</b>	<b>Planmässige Abschreibungen Sachanlagen</b>	<b>3'237'288.35</b>	<b>3'240'830.00</b>		<b>2'918'779.90</b>	
3300.10	Planm. Abschreibungen Verkehrswege VV	135'386.45	139'050.00		117'896.30	
3300.30	Planm. Abschreib. übrige Tiefbauten VV	99'686.85	99'950.00		97'160.00	
3300.31	Planm. Abschreib. übrige Tiefbauten spez.fin.Gde.Betr.	847'258.75	862'330.00		818'333.40	
3300.40	Planmässige Abschreibungen Hochbauten VV	1'308'470.10	1'335'500.00		1'222'859.50	
3300.41	Planm.Abschr.Hochbaut.spec.fin.Gde.Betr.	127'612.65	127'100.00		127'335.55	
3300.60	Planmässige Abschreibungen Mobilien VV	543'038.70	502'970.00		353'570.70	
3300.61	Planm.Abschr.Mobilien VV spez.fin.Gde.Be	175'834.85	173'930.00		181'624.45	
<b>332</b>	<b>Abschreibungen immaterielle Anlagen</b>	<b>171'218.85</b>	<b>156'500.00</b>		<b>175'076.85</b>	
<b>3320</b>	<b>Planmässige Abschreibungen immaterielle Anlagen</b>	<b>171'218.85</b>	<b>156'500.00</b>		<b>175'076.85</b>	
3320.90	Planm. Abschreib. immaterielle Anlagen	116'018.85	101'300.00		119'870.40	
3320.91	Planm. Abschreib. immat. Anlagen SF	55'200.00	55'200.00		55'206.45	
<b>34</b>	<b>Finanzaufwand</b>	<b>1'408'719.34</b>	<b>184'780.00</b>		<b>214'198.56</b>	
<b>340</b>	<b>Zinsaufwand</b>	<b>133'618.78</b>	<b>117'400.00</b>		<b>122'038.98</b>	
<b>3400</b>	<b>Verzinsung laufende Verbindlichkeiten</b>	<b>15'748.83</b>	<b>6'500.00</b>		<b>8'144.43</b>	
3400.00	Verzinsung laufende Verbindlichkeiten	15'748.83	6'500.00		8'144.43	

## Erfolgsrechnung Rechnung 2022

Artengliederung	Rechnung 2022		Budget 2022		Rechnung 2021	
	Aufwand	Ertrag	Aufwand	Ertrag	Aufwand	Ertrag
<b>3401</b>	<b>Verzinsung kurzfristige Finanzverbindlichkeiten</b>	<b>104'826.25</b>	<b>105'000.00</b>		<b>106'200.00</b>	
3401.00	Verzinsung Finanzverbindlichkeiten	104'826.25	105'000.00		106'200.00	
<b>3409</b>	<b>Übrige Passivzinsen</b>	<b>13'043.70</b>	<b>5'900.00</b>		<b>7'694.55</b>	
3409.01	Verpflichtungsverzins./Vorschussverzins.	13'043.70	5'900.00		7'694.55	
<b>342</b>	<b>Kapitalbeschaffungs- und Verwaltungskosten</b>	<b>25'437.03</b>	<b>21'000.00</b>		<b>23'806.48</b>	
<b>3420</b>	<b>Kapitalbeschaffung und -verwaltung</b>	<b>25'437.03</b>	<b>21'000.00</b>		<b>23'806.48</b>	
3420.00	Kapitalbeschaffung und -verwaltung	25'437.03	21'000.00		23'806.48	
<b>343</b>	<b>Liegenschaftenaufwand Finanzvermögen</b>	<b>131'266.95</b>	<b>46'380.00</b>		<b>68'353.10</b>	
<b>3430</b>	<b>Baulicher Unterhalt Liegenschaften FV</b>	<b>107'926.45</b>	<b>26'500.00</b>		<b>47'711.70</b>	
3430.00	Baulicher Unterhalt Grundstücke FV		2'000.00			
3430.40	Baulicher Unterhalt Liegenschaften FV	10'517.15	24'500.00		47'711.70	
3430.45	Baulicher Unterhalt FV - Schadenfälle	97'409.30				
<b>3431</b>	<b>Nicht baulicher Unterhalt Liegenschaften FV</b>	<b>2'886.60</b>	<b>5'320.00</b>		<b>2'120.00</b>	
3431.10	Betriebs- und Verbrauchsmaterial	822.50	250.00		55.90	
3431.20	Anschaffungen Mobilien		2'000.00			
3431.30	Unterhalt Mobilien		1'000.00			
3431.40	Mieten- und Benützungskosten	2'064.10	2'070.00		2'064.10	
<b>3439</b>	<b>Übriger Liegenschaftsaufwand FV</b>	<b>20'453.90</b>	<b>14'560.00</b>		<b>18'521.40</b>	
3439.10	Wasser, Energie, Heizmaterial	19'723.80	13'160.00		17'315.80	
3439.30	Sachversicherungsprämien	730.10	1'400.00		1'205.60	
<b>344</b>	<b>Wertberichtigungen Anlagen FV</b>	<b>1'118'396.58</b>				
<b>3440</b>	<b>Wertberichtigungen Finanzanlagen FV</b>	<b>1'030'327.58</b>				
3440.00	Wertberichtigungen Finanzanlagen FV	1'030'327.58				

## Erfolgsrechnung Rechnung 2022

Artengliederung	Rechnung 2022		Budget 2022		Rechnung 2021	
	Aufwand	Ertrag	Aufwand	Ertrag	Aufwand	Ertrag
<b>3441</b> <b>Wertberichtigung Sachanlagen FV</b>	<b>88'069.00</b>					
3441.00      Wertberichtigungen Liegenschaften FV	88'069.00					
<b>35</b> <b>Einlagen in Fonds und Spezialfinanzierungen</b>	<b>924'458.00</b>				<b>4'587'062.00</b>	
<b>351</b> <b>Einlagen in Fonds und Spezialfinanzierungen im EK</b>	<b>924'458.00</b>				<b>4'587'062.00</b>	
<b>3511</b> <b>Einlagen in Fonds des EK</b>	<b>924'458.00</b>				<b>4'587'062.00</b>	
3511.00      Einlagen in Fonds des EK	924'458.00				4'587'062.00	
<b>36</b> <b>Transferaufwand</b>	<b>20'582'868.70</b>		<b>19'832'440.00</b>		<b>19'646'501.91</b>	
<b>360</b> <b>Ertragsanteile an Dritte</b>	<b>5'850.00</b>		<b>5'500.00</b>		<b>5'570.00</b>	
<b>3601</b> <b>Ertragsanteile an Kanton</b>	<b>5'850.00</b>		<b>5'500.00</b>		<b>5'570.00</b>	
3601.00      Ertragsanteile an Kanton	5'850.00		5'500.00		5'570.00	
<b>361</b> <b>Entschädigungen an Gemeinwesen</b>	<b>4'663'776.20</b>		<b>4'540'890.00</b>		<b>4'360'569.80</b>	
<b>3610</b> <b>Entschädigungen an Bund</b>			<b>1'700.00</b>			
3610.80      Entschädigungen an Bund (EW)			1'700.00			
<b>3611</b> <b>Entschädigungen an Kanton</b>	<b>122'140.30</b>		<b>115'850.00</b>		<b>124'749.10</b>	
3611.00      Entschädigungen an Kanton	115'303.95		110'150.00		111'690.75	
3611.50      Trinkwasserproben durch Kanton	6'836.35		5'700.00		13'058.35	
<b>3612</b> <b>Entschädigungen an Gemeinden und Gemeindeverb.</b>	<b>4'294'560.90</b>		<b>4'213'340.00</b>		<b>4'013'399.10</b>	
3612.00      Entschädigungen an Gemeinden/Verbände	1'737'272.30		1'623'940.00		1'547'081.80	
3612.01      Interne Verr. Löhne	173'907.55		148'000.00		165'826.85	
3612.02      Interne Verr. Sozialleistungen	133'160.00		155'280.00		128'470.00	
3612.03      Verwaltungsentschädigung	498'933.25		527'350.00		499'114.60	
3612.04      Beitrag Kindes- und Erwachsenenschutzdienst	524'859.30		560'300.00		502'672.55	

## Erfolgsrechnung Rechnung 2022

Artengliederung	Rechnung 2022		Budget 2022		Rechnung 2021	
	Aufwand	Ertrag	Aufwand	Ertrag	Aufwand	Ertrag
3612.05	Beitrag Reg. Zivilstandsamt	30'939.70	25'200.00		22'986.10	
3612.06	Beitrag Mütter- und Väterberatung	62'467.25	69'200.00		63'310.80	
3612.07	Hydrantenentschädigung	85'860.00	86'400.00		86'130.00	
3612.08	Beiträge an Glockengeläute	500.00	500.00		500.00	
3612.10	Int. Verrechnungen Fachanwendungen EDV	20'010.25	16'330.00		32'122.15	
3612.12	Int. Verrechnungen Basis-DL EDV	46'880.00	51'290.00		48'640.00	
3612.20	Einlage Energiefonds	30'000.00				
3612.50	Sockelbeitrag REWA	10'028.90	13'500.00		9'863.55	
3612.60	Betriebsbeiträge Abwasserverbände	939'742.40	936'050.00		906'680.70	
<b>3614</b>	<b>Entschädigungen an öff. Unternehmungen</b>	<b>247'075.00</b>	<b>210'000.00</b>		<b>222'421.60</b>	
3614.00	Schulgelder an Sonderschulen	209'815.00	210'000.00		222'421.60	
3614.01	Aufsuchende Familienarbeit Betreuungsgesetz	37'260.00				
<b>363</b>	<b>Beiträge an Gemeinwesen und Dritte</b>	<b>15'750'962.50</b>	<b>15'123'760.00</b>		<b>15'081'008.11</b>	
<b>3631</b>	<b>Beiträge an Kanton</b>	<b>10'117'636.25</b>	<b>9'662'950.00</b>		<b>9'486'560.10</b>	
3631.00	Beiträge an Kanton	189'945.55	194'850.00		252'883.85	
3631.01	Besoldungsanteile an Kanton	3'678'374.80	3'692'800.00		3'465'472.90	
3631.02	Schulgelder Kantonale Schulen	439'576.25	380'000.00		360'826.50	
3631.07	Pflegebeiträge		1'140'000.00		1'212'538.90	
3631.08	Restkosten Sonderschulung, Heime	1'855'146.25	1'837'300.00		1'798'109.00	
3631.10	Besoldungen Kanton Ausbildung	1'541'708.65	1'600'000.00		1'440'838.85	
3631.11	Besoldungen Kanton Therapie	210'848.80	290'000.00		410'436.95	
3631.12	Besoldungen Kanton Schulleitung	175'590.80	162'000.00		160'656.60	
3631.13	Sozialversicherungsbeiträge Kanton	153'559.00	150'000.00		156'804.05	
3631.14	Personalversicherungsbeiträge Kanton	195'163.15	200'000.00		193'257.80	
3631.15	Unfall- und KTG-Beiträge Kanton	8'537.65	8'000.00		7'600.00	
3631.16	Pool-Beitrag Sozialhilfe	17'224.00	8'000.00		27'134.70	
3631.16	Besoldungen Beratung und Begleitung (BB kognitiv)	55'305.20				
3631.18	Restkosten Pflege ambulant	159'681.50				
3631.19	Restkosten Pflege stationär	1'436'974.65				

## Erfolgsrechnung Rechnung 2022

Artengliederung	Rechnung 2022		Budget 2022		Rechnung 2021	
	Aufwand	Ertrag	Aufwand	Ertrag	Aufwand	Ertrag
<b>3632</b>	<b>Beiträge an Gemeinden und Gemeindeverbände</b>		<b>58'200.60</b>	<b>112'510.00</b>	<b>91'255.95</b>	
3632.00	Beiträge an Gemeinden/Gemeindeverbände		40'103.55	39'800.00	24'195.95	
3632.01	Zuschuss an Forstbetrieb der EG		6'230.55	61'010.00	43'909.00	
3632.02	Beitrag an Regionalplanung		11'866.50	11'700.00	23'151.00	
<b>3634</b>	<b>Beiträge an öffentliche Unternehmungen</b>		<b>607'255.00</b>	<b>576'000.00</b>	<b>565'729.50</b>	
3634.00	Beiträge an öff. Unternehmungen		190'000.00	190'000.00	190'000.00	
3634.01	Schulgelder an Berufsschulen		361'030.00	330'000.00	319'729.50	
3634.02	Generalabonnemente SBB		56'225.00	56'000.00	56'000.00	
<b>3635</b>	<b>Beiträge an private Unternehmungen</b>		<b>784.50</b>	<b>2'300.00</b>	<b>2'053.80</b>	
3635.00	Beiträge an private Unternehmungen		784.50	800.00	784.50	
3635.01	Beiträge ambulante Krankenpflege, diverse			1'500.00	1'269.30	
<b>3636</b>	<b>Beiträge an priv. Organisationen ohne Erwerbszweck</b>		<b>803'468.82</b>	<b>951'500.00</b>	<b>841'748.44</b>	
3636.00	Beiträge an private Organisationen		79'956.32	91'500.00	70'378.44	
3636.01	Beitrag Spitex Region Brugg AG		723'512.50	860'000.00	771'370.00	
<b>3637</b>	<b>Beiträge an private Haushalte</b>		<b>4'163'617.33</b>	<b>3'818'500.00</b>	<b>4'093'660.32</b>	
3637.00	Beiträge an private Haushalte		510'071.10	438'500.00	601'663.93	
3637.01	Alimentenbevorschussung		180'828.75	130'000.00	143'621.00	
3637.02	Alimenteninkasso		80'542.85	70'000.00	63'428.50	
3637.03	Elternschaftsbeihilfe		5'326.00	10'000.00	9'594.10	
3637.04	Materielle Hilfe		3'019'925.88	3'000'000.00	3'110'899.94	
3637.06	Ungedeckte Begräbniskosten		9'967.95	10'000.00	4'452.85	
3637.08	Krankenkassen-Verlustscheine		149'575.65	160'000.00	160'000.00	
3637.10	Beiträge an private Haushalte Asyl		207'379.15			
<b>364</b>	<b>Wertberichtigungen Darlehen VV</b>				<b>19'154.00</b>	
<b>3640</b>	<b>Wertberichtigungen Darlehen VV</b>				<b>19'154.00</b>	
3640.00	Wertberichtigung Darlehen VV				19'154.00	



## Erfolgsrechnung Rechnung 2022

Artengliederung	Rechnung 2022		Budget 2022		Rechnung 2021	
	Aufwand	Ertrag	Aufwand	Ertrag	Aufwand	Ertrag
<b>365</b> <b>Wertberichtigungen Beteiligungen VV</b>						<b>17'919.00</b>
<b>3650</b> <b>Wertberichtigungen Beteiligungen VV</b>						<b>17'919.00</b>
3650.00      Wertberichtigungen Beteiligungen VV						17'919.00
<b>366</b> <b>Abschreibungen Investitionsbeiträge</b>	<b>162'280.00</b>		<b>162'290.00</b>			<b>162'281.00</b>
<b>3660</b> <b>Planmässige Abschreibungen Investitionsbeiträge</b>	<b>162'280.00</b>		<b>162'290.00</b>			<b>162'281.00</b>
3660.10      Planm. Abschreib. Investbeitr. Kantone	150'360.00		150'370.00			150'361.00
3660.40      Planm. Abschr. Inv.beitr. öff. Unternehmungen	11'920.00		11'920.00			11'920.00
<b>38</b> <b>Ausserordentlicher Aufwand</b>						<b>103'009.23</b>
<b>389</b> <b>Einlagen in das Eigenkapital</b>						<b>103'009.23</b>
3896.00      Einlage Wertschwankungsreserve VVM FV						103'009.23
<b>39</b> <b>Interne Verrechnungen</b>	<b>2'428'325.48</b>		<b>2'635'760.00</b>			<b>2'429'777.68</b>
<b>390</b> <b>Interne Verrechnungen Material- und Warenbezüge</b>	<b>8'000.00</b>		<b>8'000.00</b>			<b>8'000.00</b>
<b>3900</b> <b>Interne Verrechnung von Material- und Warenbezügen</b>	<b>8'000.00</b>		<b>8'000.00</b>			<b>8'000.00</b>
3900.00      Int. Verr. Material- und Warenbezüge	8'000.00		8'000.00			8'000.00
<b>391</b> <b>Interne Verrechnung von Dienstleistungen</b>	<b>2'384'655.48</b>		<b>2'592'090.00</b>			<b>2'386'107.68</b>
<b>3910</b> <b>Interne Verrechnung von Dienstleistungen</b>	<b>2'384'655.48</b>		<b>2'592'090.00</b>			<b>2'386'107.68</b>
3910.00      Int.Verrechnung von Dienstleistungen	170'200.00		170'200.00			170'200.00
3910.01      Interne Verrechnung Löhne	11'856.25		12'440.00			12'036.25
3910.02      Int. Verrechnung Soziallasten	1'037'389.95		1'156'310.00			973'449.15
3910.03      Interne Verrechnungen Bauamt	658'870.10		721'310.00			767'697.40
3910.04      Int. Verrechnungen Basis-DL EDV	293'119.58		331'550.00			261'268.78
3910.05      Int. Verrechnungen Fachanwendungen EDV	187'519.60		174'580.00			175'756.10
3910.07      Interne Verrechnung Verwaltungsentschäd.	25'700.00		25'700.00			25'700.00

## Erfolgsrechnung Rechnung 2022

Artengliederung	Rechnung 2022		Budget 2022		Rechnung 2021	
	Aufwand	Ertrag	Aufwand	Ertrag	Aufwand	Ertrag
<b>392</b> <b>Interne Verr. von Pacht, Mieten, Benützungskosten</b>	<b>35'670.00</b>		<b>35'670.00</b>		<b>35'670.00</b>	
<b>3920</b> <b>Interne Verr. von Pacht, Mieten, Benützungskosten</b>	<b>35'670.00</b>		<b>35'670.00</b>		<b>35'670.00</b>	
3920.00    Int. Verrechnungen Miete	35'670.00		35'670.00		35'670.00	
<b>4</b> <b>ERTRAG</b>		<b>52'293'318.53</b>		<b>48'754'655.00</b>		<b>56'831'881.73</b>
<b>40</b> <b>Fiskalertrag</b>		<b>22'151'281.85</b>		<b>21'197'000.00</b>		<b>26'925'391.55</b>
<b>400</b> <b>Direkte Steuern natürliche Personen</b>		<b>20'003'121.85</b>		<b>20'265'000.00</b>		<b>20'758'170.90</b>
<b>4000</b> <b>Einkommenssteuern natürliche Personen</b>		<b>17'665'594.25</b>		<b>17'995'000.00</b>		<b>18'350'247.30</b>
4000.00    Einkommenssteuern Rechnungsjahr		16'845'873.95		16'700'000.00		17'237'172.05
4000.10    Einkommenssteuern frühere Jahre		786'368.55		1'260'000.00		1'081'046.40
4000.20    Nachsteuern und Bussen		38'408.05		40'000.00		34'454.25
4000.30    Pauschale Steueranrechnung nat. Personen		-5'056.30		-5'000.00		-2'425.40
<b>4001</b> <b>Vermögenssteuern natürliche Personen</b>		<b>1'532'590.30</b>		<b>1'540'000.00</b>		<b>1'625'121.35</b>
4001.00    Vermögenssteuern Rechnungsjahr		1'454'912.55		1'420'000.00		1'521'313.15
4001.10    Vermögenssteuern frühere Jahre		77'677.75		120'000.00		103'808.20
<b>4002</b> <b>Quellensteuern natürliche Personen</b>		<b>804'937.30</b>		<b>730'000.00</b>		<b>782'802.25</b>
4002.00    Quellensteuern natürliche Personen		804'937.30		730'000.00		782'802.25
<b>401</b> <b>Direkte Steuern juristische Personen</b>		<b>724'171.90</b>		<b>600'000.00</b>		<b>883'519.25</b>
<b>4010</b> <b>Gewinn- und Kapitalsteuern juristische Personen</b>		<b>724'171.90</b>		<b>600'000.00</b>		<b>883'519.25</b>
4010.00    Gewinn- u. Kapitalsteuern jur. Personen		724'171.90		600'000.00		883'519.25
<b>402</b> <b>Übrige Direkte Steuern</b>		<b>1'386'428.10</b>		<b>300'000.00</b>		<b>5'249'621.40</b>
<b>4022</b> <b>Vermögensgewinnsteuern</b>		<b>1'369'045.00</b>		<b>200'000.00</b>		<b>4'956'308.50</b>

## Erfolgsrechnung Rechnung 2022

Artengliederung		Rechnung 2022		Budget 2022		Rechnung 2021	
		Aufwand	Ertrag	Aufwand	Ertrag	Aufwand	Ertrag
4022.00	Grundstückgewinnsteuern		474'587.00		200'000.00		369'246.50
4022.01	Mehrwertabgeltung		894'458.00				4'587'062.00
<b>4024</b>	<b>Erbschafts- und Schenkungssteuern</b>		<b>17'383.10</b>		<b>100'000.00</b>		<b>293'312.90</b>
4024.00	Erbschafts- und Schenkungssteuern		17'383.10		100'000.00		293'312.90
<b>403</b>	<b>Besitz- und Aufwandsteuern</b>		<b>37'560.00</b>		<b>32'000.00</b>		<b>34'080.00</b>
<b>4033</b>	<b>Hundesteuern</b>		<b>37'560.00</b>		<b>32'000.00</b>		<b>34'080.00</b>
4033.00	Hundesteuern		37'560.00		32'000.00		34'080.00
<b>41</b>	<b>Regalien und Konzession</b>		<b>485'918.85</b>		<b>478'000.00</b>		<b>532'447.65</b>
<b>412</b>	<b>Konzessionen</b>		<b>485'918.85</b>		<b>478'000.00</b>		<b>532'447.65</b>
<b>4120</b>	<b>Konzessionen</b>		<b>485'918.85</b>		<b>478'000.00</b>		<b>532'447.65</b>
4120.00	Konzessionen		485'918.85		478'000.00		532'447.65
<b>42</b>	<b>Entgelte</b>		<b>13'983'096.05</b>		<b>13'659'910.00</b>		<b>14'127'142.53</b>
<b>420</b>	<b>Ersatzabgaben</b>		<b>252'430.55</b>		<b>240'000.00</b>		<b>245'973.70</b>
<b>4200</b>	<b>Ersatzabgaben</b>		<b>252'430.55</b>		<b>240'000.00</b>		<b>245'973.70</b>
4200.00	Ersatzabgaben		252'430.55		240'000.00		245'973.70
<b>421</b>	<b>Gebühren für Amtshandlungen</b>		<b>552'674.43</b>		<b>384'000.00</b>		<b>396'788.35</b>
<b>4210</b>	<b>Gebühren für Amtshandlungen</b>		<b>552'674.43</b>		<b>384'000.00</b>		<b>396'788.35</b>
4210.00	Gebühren für Amtshandlungen		67'046.10		57'500.00		75'894.10
4210.01	Gebühren Einwohnerkontrolle		128'895.68		115'000.00		108'201.80
4210.02	Baubewilligungsgebühren		234'591.95		100'000.00		75'199.15
4210.03	Gebühren Einbürgerungen		57'750.00		40'000.00		68'515.05
4210.04	Bezugsentschädigungen		64'390.70		71'500.00		68'978.25

## Erfolgsrechnung Rechnung 2022

Artengliederung	Rechnung 2022		Budget 2022		Rechnung 2021	
	Aufwand	Ertrag	Aufwand	Ertrag	Aufwand	Ertrag
<b>423 Schul- und Kursgelder</b>		<b>279'978.15</b>		<b>308'000.00</b>		<b>267'889.65</b>
<b>4231 Kursgelder</b>		<b>279'978.15</b>		<b>308'000.00</b>		<b>267'889.65</b>
4231.00 Elternbeiträge Aufgabenhilfe		15'909.00		18'000.00		17'367.00
4231.03 Elternbeiträge Musikunterricht		264'209.15		290'000.00		250'968.10
4231.05 Elternbeiträge div.		-140.00				-445.45
<b>424 Benützungsgebühren und Dienstleistungen</b>		<b>9'939'399.91</b>		<b>10'024'960.00</b>		<b>9'885'283.21</b>
<b>4240 Benützungsgebühren und Dienstleistungen</b>		<b>9'939'399.91</b>		<b>10'024'960.00</b>		<b>9'885'283.21</b>
4240.00 Benützungsgebühren und Dienstleistungen		533'755.86		497'060.00		468'255.71
4240.50 Wasserzinsen		1'224'849.80		1'077'400.00		1'107'072.85
4240.60 Benützungsgebühren		1'053'922.40		1'050'000.00		1'018'844.50
4240.70 Kehrlichtabfuhrgebühren		277'800.50		275'000.00		333'717.45
4240.71 Grünabfuhrgebühren		173'176.65		170'000.00		180'816.25
4240.73 Grundgebühren Haushalte		213'420.00		205'000.00		209'165.15
4240.80 Energieverkauf		2'335'983.20		2'491'000.00		2'190'263.45
4240.81 Netznutzungserlöse		2'779'740.50		2'900'600.00		2'863'491.30
4240.82 Bundesabgabe (BuA) Förderung erneuerbarer Energie		879'595.45		871'000.00		984'346.80
4240.84 Konzessionsgebühren EWG		432'143.55		428'000.00		483'611.75
4240.87 Wirkungsverlust Netz		35'012.00		59'900.00		45'698.00
<b>425 Erlös aus Verkäufen</b>		<b>31'481.55</b>		<b>37'000.00</b>		<b>26'615.70</b>
<b>4250 Verkäufe</b>		<b>31'481.55</b>		<b>37'000.00</b>		<b>26'615.70</b>
4250.00 Verkäufe		10'767.40		5'500.00		1'513.55
4250.01 Verkäufe Nadelholz (alle Sortimente)		14'273.35		26'000.00		1'088.15
4250.02 Verkäufe Laubholz (alle Sortimente)		3'452.80				818.65
4250.05 Verkäufe Brennholz						3'460.25
4250.06 Verkäufe Schnitzelholz		2'988.00		5'500.00		15'300.00
4250.50 Verkäufe (WV)						4'435.10

## Erfolgsrechnung Rechnung 2022

Artengliederung	Rechnung 2022		Budget 2022		Rechnung 2021	
	Aufwand	Ertrag	Aufwand	Ertrag	Aufwand	Ertrag
<b>426</b>	<b>Rückerstattungen</b>					
		<b>2'573'330.76</b>		<b>2'274'950.00</b>		<b>2'722'757.17</b>
<b>4260</b>	<b>Rückerstattungen Dritter</b>					
		<b>2'573'330.76</b>		<b>2'274'950.00</b>		<b>2'722'757.17</b>
4260.00	Rückerstattungen Dritter	1'761'495.54		1'575'950.00		1'902'716.72
4260.01	Rückerstattungen Mahn-/Betriebskosten	44'564.95		52'000.00		51'674.05
4260.02	Alimentenrückerstattungen	90'486.86		50'000.00		140'537.70
4260.03	Alimentenrückerstattungen (Inkasso)	46'401.35		70'000.00		57'938.60
4260.06	Rückerstattungen Familienzulagen	92'700.00		103'800.00		102'800.00
4260.10	Elternbeiträge innerkantonal	60'570.00		67'000.00		61'840.00
4260.11	Elternbeiträge Lagerkosten/Exkursionen			4'200.00		
4260.12	Elternbeiträge Skilager Primar			10'000.00		
4260.13	Elternbeiträge Skilager Oberstufe			24'000.00		
4260.13	Beiträge Mehrwertabgeltung, Bevorschussung	17'677.85				
4260.20	Rückerstattungen Asyl	112'809.76				
4260.50	Rückerstattungen (WV)	26'242.00		21'500.00		40'912.95
4260.51	Erlös Arbeiten für Dritte (WV)	68'835.55		40'000.00		53'694.15
4260.52	Erlös Arbeiten für Gemeinde (WV)	705.00		1'500.00		576.00
4260.60	Rückerstattungen (AW)	122'590.00		110'000.00		112'402.00
4260.70	Rückerstattungen Altpapier, Altglas	37'458.30		24'000.00		37'057.70
4260.80	Rückerstattungen (EW)	654.50		1'000.00		2'670.20
4260.81	Erlös Arbeiten für Dritte (EW)	47'774.60		90'000.00		103'361.85
4260.82	Erlös Arbeiten für Gemeinde (EW)	42'364.50		30'000.00		54'575.25
<b>427</b>	<b>Bussen</b>					
		<b>241'298.70</b>		<b>391'000.00</b>		<b>581'834.75</b>
<b>4270</b>	<b>Bussen</b>					
		<b>241'298.70</b>		<b>391'000.00</b>		<b>581'834.75</b>
4270.00	Bussen	62'497.10		171'000.00		434'965.90
4270.01	Verkehrsbussen	127'023.60		160'000.00		104'938.85
4270.02	Parkbussen	51'778.00		60'000.00		41'930.00
<b>429</b>	<b>Übrige Entgelte</b>					
		<b>112'502.00</b>				
<b>4290</b>	<b>Übrige Entgelte</b>					
		<b>112'502.00</b>				

## Erfolgsrechnung Rechnung 2022

Artengliederung	Rechnung 2022		Budget 2022		Rechnung 2021	
	Aufwand	Ertrag	Aufwand	Ertrag	Aufwand	Ertrag
4290.00		112'502.00				
<b>44</b>	<b>Finanzertrag</b>	<b>1'696'005.62</b>	<b>581'550.00</b>		<b>694'305.30</b>	
<b>440</b>	<b>Zinsertrag</b>	<b>55'584.37</b>	<b>52'400.00</b>		<b>45'376.47</b>	
<b>4400</b>	<b>Zinsen flüssige Mittel</b>	<b>214.82</b>			<b>341.02</b>	
4400.00	Zinsen flüssige Mittel	214.82			341.02	
<b>4401</b>	<b>Zinsen Forderungen und Kontokorrente</b>	<b>41'625.85</b>	<b>46'500.00</b>		<b>37'340.90</b>	
4401.00	Verzugszinsen, Zinsen Kontokorrente	41'625.85	46'500.00		37'340.90	
<b>4402</b>	<b>Zinsen kurzfristige Finanzanlagen</b>	<b>1'950.00</b>				
4402.00	Zinsen Finanzanlagen	1'950.00				
<b>4409</b>	<b>Übrige Zinsen von Finanzvermögen</b>	<b>13'043.70</b>	<b>5'900.00</b>		<b>7'694.55</b>	
4409.01	Verpflichtungsverz./Vorschussverz.	13'043.70	5'900.00		7'694.55	
<b>442</b>	<b>Beteiligungsertrag FV</b>	<b>1'100.00</b>	<b>1'000.00</b>		<b>1'100.00</b>	
<b>4420</b>	<b>Dividenden</b>	<b>1'100.00</b>	<b>1'000.00</b>		<b>1'100.00</b>	
4420.00	Dividenden	1'100.00	1'000.00		1'100.00	
<b>443</b>	<b>Liegenschaftenertrag FV</b>	<b>199'194.70</b>	<b>111'850.00</b>		<b>107'657.00</b>	
<b>4430</b>	<b>Pacht- und Mietzinse Liegenschaften FV</b>	<b>91'795.15</b>	<b>96'850.00</b>		<b>95'287.15</b>	
4430.00	Pacht- und Mietzinse Liegenschaften FV	91'795.15	96'850.00		95'287.15	
<b>4432</b>	<b>Vergütung für Benützungen Liegenschaften FV</b>	<b>1'600.00</b>	<b>2'000.00</b>		<b>400.00</b>	
4432.00	Benützungsgebühren Liegenschaften FV	1'600.00	2'000.00		400.00	
<b>4439</b>	<b>Übriger Liegenschaftsertrag FV</b>	<b>105'799.55</b>	<b>13'000.00</b>		<b>11'969.85</b>	
4439.00	Übriger Liegenschaftenertrag FV	105'799.55	13'000.00		11'969.85	

## Erfolgsrechnung Rechnung 2022

Artengliederung	Rechnung 2022		Budget 2022		Rechnung 2021	
	Aufwand	Ertrag	Aufwand	Ertrag	Aufwand	Ertrag
<b>444 Wertberichtigungen Anlagen FV</b>		<b>1'082'400.00</b>		<b>75'000.00</b>		<b>178'009.23</b>
<b>4440 Marktwertanpassungen Wertschriften</b>				<b>75'000.00</b>		<b>178'009.23</b>
4440.00 Wertberichtigungen Anlagen FV				75'000.00		178'009.23
<b>4443 Marktwertanpassungen Liegenschaften</b>		<b>1'082'400.00</b>				
4443.00 Marktwertanpassungen Liegenschaften		1'082'400.00				
<b>445 Finanzertrag aus Darlehen und Beteiligungen VV</b>		<b>402.25</b>		<b>100.00</b>		<b>18'095.05</b>
<b>4450 Erträge aus Darlehen VV</b>		<b>402.25</b>		<b>100.00</b>		<b>18'095.05</b>
4450.00 Erträge aus Darlehen VV		402.25		100.00		18'095.05
<b>447 Liegenschaftenertrag VV</b>		<b>350'074.30</b>		<b>336'200.00</b>		<b>344'067.55</b>
<b>4470 Pacht- und Mietzinse Liegenschaften VV</b>		<b>295'150.30</b>		<b>292'100.00</b>		<b>318'009.30</b>
4470.00 Pacht- und Mietzinse Liegenschaften VV		295'150.30		292'100.00		318'009.30
<b>4472 Vergütung für Benützungen Liegenschaften VV</b>		<b>54'924.00</b>		<b>44'100.00</b>		<b>26'058.25</b>
4472.00 Benützungsgebühren Liegenschaften VV		54'924.00		44'100.00		26'058.25
<b>448 Erträge von gemieteten Liegenschaften</b>		<b>6'000.00</b>		<b>5'000.00</b>		
<b>4480 Mietzinse von gemieteten Liegenschaften</b>		<b>6'000.00</b>		<b>5'000.00</b>		
4480.00 Mietzins von gemieteten Liegenschaften		6'000.00		5'000.00		
<b>45 Entnahmen aus Fonds u. Spezialfinanzierungen</b>		<b>31'619.35</b>		<b>125'000.00</b>		<b>25'212.85</b>
<b>451 Entnahmen aus Fonds u. Spezialfinanzierungen EK</b>		<b>31'619.35</b>		<b>125'000.00</b>		<b>25'212.85</b>
<b>4511 Entnahmen aus Fonds EK</b>		<b>31'619.35</b>		<b>125'000.00</b>		<b>25'212.85</b>
4511.00 Entnahmen aus Fonds EK		31'619.35		125'000.00		25'212.85

## Erfolgsrechnung Rechnung 2022

Artengliederung	Rechnung 2022		Budget 2022		Rechnung 2021	
	Aufwand	Ertrag	Aufwand	Ertrag	Aufwand	Ertrag
<b>46</b>	<b>Transferertrag</b>	<b>10'943'956.50</b>				<b>12'097'604.17</b>
<b>461</b>	<b>Entschädigungen von Gemeinwesen</b>	<b>9'027'257.35</b>		<b>8'147'175.00</b>		<b>9'915'875.18</b>
<b>4610</b>	<b>Entschädigungen vom Bund</b>	<b>741'148.95</b>		<b>310'500.00</b>		<b>1'387'638.50</b>
4610.00	Entschädigungen vom Bund	692'359.95		310'500.00		1'387'638.50
4610.30	Kostenersatz Unterbringung Asyl, Gemeinde	3'103.50				
4610.31	Kostenersatz Unterbringung Asyl, Dritte	45'685.50				
<b>4611</b>	<b>Entschädigungen vom Kanton</b>	<b>4'267'457.65</b>		<b>3'814'990.00</b>		<b>4'506'398.43</b>
4611.00	Entschädigungen vom Kanton	363'471.80		93'290.00		827'305.60
4611.01	Beiträge Basispauschale	3'432'135.80		3'231'700.00		3'288'833.43
4611.02	Beiträge Transportpauschale	278'057.05		275'000.00		253'606.15
4611.05	Entschädigung Kanton Instandhaltung	114'878.60		107'000.00		106'753.25
4611.06	Entschädigung Kanton Projekte	78'914.40		108'000.00		29'900.00
<b>4612</b>	<b>Entschädig. von Gemeinden u. Gemeindeverbänden</b>	<b>4'018'650.75</b>		<b>4'021'685.00</b>		<b>4'021'838.25</b>
4612.00	Entschädigungen von Gemeinden	1'464'911.15		1'453'650.00		1'466'310.90
4612.01	Interne Verrechnungen Löhne mit SF	175'736.75		153'000.00		174'007.10
4612.02	Interne Verrechnungen Soziallasten SF	133'160.00		155'280.00		128'470.00
4612.03	Hydrantenentschädigung	85'860.00		86'400.00		86'130.00
4612.04	Verwaltungsentschädigungen	523'933.25		552'350.00		509'114.60
4612.05	Betriebskosten auswärtige Schüler	847'031.35		863'485.00		867'849.50
4612.06	Anlagekosten auswärtige Schüler	669'528.00		668'300.00		687'594.00
4612.07	Entschädigungen von Kirchgemeinden	21'600.00		21'600.00		21'600.00
4612.10	Int. Verrechnungen Fachanwendungen EDV	20'010.25		16'330.00		32'122.15
4612.12	Int. Verrechnungen Basis-DL EDV	46'880.00		51'290.00		48'640.00
4612.20	Ablieferung Energiefonds von SF	30'000.00				
<b>462</b>	<b>Finanz- und Lastenausgleich</b>	<b>1'191'000.00</b>		<b>1'188'500.00</b>		<b>1'317'900.00</b>
<b>4621</b>	<b>Finanz- und Lastenausgleich vom Kanton</b>	<b>1'191'000.00</b>		<b>1'188'500.00</b>		<b>1'317'900.00</b>



## Erfolgsrechnung Rechnung 2022

Artengliederung	Rechnung 2022		Budget 2022		Rechnung 2021	
	Aufwand	Ertrag	Aufwand	Ertrag	Aufwand	Ertrag
4621.50	Innerkant.Finanzausgleich v.Kt.a.Gde	1'011'000.00	1'011'000.00		1'140'000.00	
4621.60	Feinausgleich Aufgabenverschiebung	180'000.00	177'500.00		177'900.00	
<b>463</b>	<b>Beiträge von Gemeinwesen und Dritten</b>	<b>160'912.55</b>	<b>174'810.00</b>		<b>321'191.89</b>	
<b>4630</b>	<b>Beiträge vom Bund</b>		<b>6'500.00</b>		<b>25'911.95</b>	
4630.00	Beiträge vom Bund		6'500.00		25'911.95	
<b>4631</b>	<b>Beiträge vom Kanton</b>	<b>120'452.15</b>	<b>69'600.00</b>		<b>179'860.04</b>	
4631.00	Beiträge vom Kanton	150'351.90	59'600.00		110'551.04	
4631.01	Beitrag aus Pooling Sozialhilfe	-29'899.75	10'000.00		69'309.00	
<b>4632</b>	<b>Beiträge von Gemeinden und Gemeindeverbänden</b>	<b>40'460.40</b>	<b>98'710.00</b>		<b>115'419.90</b>	
4632.00	Beiträge von Gemeinden	6'230.55	61'010.00		43'909.00	
4632.01	Besoldungsanteile von Gemeinden	34'229.85	37'700.00		71'510.90	
<b>466</b>	<b>Aufl. pss. Investitionsbeiträge</b>	<b>558'646.00</b>	<b>562'950.00</b>		<b>540'461.95</b>	
<b>4660</b>	<b>Planm.Auflösung pass.Inv.beiträge</b>	<b>558'646.00</b>	<b>562'950.00</b>		<b>540'461.95</b>	
4660.71	Planm. Auflösung pass. Inv.beitr. Private SF	558'646.00	562'950.00		540'461.95	
<b>469</b>	<b>Übriger Transferertrag</b>	<b>6'140.60</b>	<b>4'000.00</b>		<b>2'175.15</b>	
<b>4699</b>	<b>Rückverteilungen</b>	<b>6'140.60</b>	<b>4'000.00</b>		<b>2'175.15</b>	
4699.10	Rückverteilung CO2-Abgabe	6'140.60	4'000.00		2'175.15	
<b>48</b>	<b>Ausserordentlicher Ertrag</b>	<b>573'114.83</b>				
<b>489</b>	<b>Entnahmen aus dem Eigenkapital</b>	<b>573'114.83</b>				
<b>4896</b>	<b>Entnahmen aus Neubewertungsreserven</b>	<b>573'114.83</b>				
4896.00	Entnahme Wertschwankungsreserve VVM FV	573'114.83				

## Erfolgsrechnung Rechnung 2022

Artengliederung	Rechnung 2022		Budget 2022		Rechnung 2021	
	Aufwand	Ertrag	Aufwand	Ertrag	Aufwand	Ertrag
<b>49</b> <b>Interne Verrechnungen</b>		<b>2'428'325.48</b>		<b>2'635'760.00</b>		<b>2'429'777.68</b>
<b>490</b> <b>Interne Verrechn. von Material- und Warenbezügen</b>		<b>8'000.00</b>		<b>8'000.00</b>		<b>8'000.00</b>
<b>4900</b> <b>Interne Verrechn. von Material- und Warenbezügen</b>		<b>8'000.00</b>		<b>8'000.00</b>		<b>8'000.00</b>
4900.00      Int. Verr. Material- und Warenbezüge		8'000.00		8'000.00		8'000.00
<b>491</b> <b>Interne Verrechnung von Dienstleistungen</b>		<b>2'384'655.48</b>		<b>2'592'090.00</b>		<b>2'386'107.68</b>
<b>4910</b> <b>Interne Verrechnung von Dienstleistungen</b>		<b>2'384'655.48</b>		<b>2'592'090.00</b>		<b>2'386'107.68</b>
4910.00      Int.Verrechnung v. Dienstleistungen		170'200.00		170'200.00		170'200.00
4910.01      Interne Verrechnung Löhne		11'856.25		12'440.00		12'036.25
4910.02      Int. Verrechnung Soziallasten		1'037'389.95		1'156'310.00		973'449.15
4910.03      Interne Verrechnungen Bauamt		658'870.10		721'310.00		767'697.40
4910.04      Int. Verrechnungen Basis-DL EDV		293'119.58		331'550.00		261'268.78
4910.05      Int. Verrechnungen Fachanwendungen EDV		187'519.60		174'580.00		175'756.10
4910.07      Interne Verrechnung Verwaltungsentschäd.		25'700.00		25'700.00		25'700.00
<b>492</b> <b>Int. Verrechn. von Pacht, Mieten, Benützungskosten</b>		<b>35'670.00</b>		<b>35'670.00</b>		<b>35'670.00</b>
<b>4920</b> <b>Int. Verrechn. von Pacht, Mieten, Benützungskosten</b>		<b>35'670.00</b>		<b>35'670.00</b>		<b>35'670.00</b>
4920.00      Int. Verrechnungen Miete		35'670.00		35'670.00		35'670.00
<b>9</b> <b>ABSCHLUSSKONTEN</b>	<b>534'038.90</b>	<b>811'102.39</b>	<b>193'420.00</b>	<b>1'210'680.00</b>	<b>3'322'279.22</b>	<b>339'976.33</b>
<b>90</b> <b>Abschluss Erfolgsrechnung</b>	<b>534'038.90</b>	<b>811'102.39</b>	<b>193'420.00</b>	<b>1'210'680.00</b>	<b>3'322'279.22</b>	<b>339'976.33</b>
<b>900</b> <b>Abschluss allgemeiner Haushalt</b>		<b>206'884.53</b>		<b>467'000.00</b>		<b>2'454'059.42</b>
<b>9000</b> <b>Ertragsüberschuss Erfolgsrechnung</b>						<b>2'454'059.42</b>
9000.00      Ertragsüberschuss Erfolgsrechnung						2'454'059.42
<b>9001</b> <b>Aufwandüberschuss Erfolgsrechnung</b>		<b>206'884.53</b>		<b>467'000.00</b>		

## Erfolgsrechnung Rechnung 2022

Artengliederung	Rechnung 2022		Budget 2022		Rechnung 2021	
	Aufwand	Ertrag	Aufwand	Ertrag	Aufwand	Ertrag
9001.00 Aufwandüberschuss Erfolgsrechnung		206'884.53		467'000.00		
<b>901 Abschluss Spezialfinanzierungen</b>	<b>534'038.90</b>	<b>604'217.86</b>	<b>193'420.00</b>	<b>743'680.00</b>	<b>868'219.80</b>	<b>339'976.33</b>
<b>9010 Abschluss SF im EK, Ertragsüberschuss</b>	<b>534'038.90</b>		<b>193'420.00</b>		<b>868'219.80</b>	
9010.00 Abschluss SF im EK, Ertragsüberschuss	522'495.50		178'220.00		850'252.40	
9010.02 Einlage Instandhaltungsfonds HPS	11'543.40		15'200.00		17'967.40	
<b>9011 Abschluss SF im EK, Aufwandüberschuss</b>		<b>604'217.86</b>		<b>743'680.00</b>		<b>339'976.33</b>
9011.00 Abschluss SF im EK, Aufwandüberschuss		604'217.86		743'680.00		339'976.33

## Investitionsrechnung Rechnung 2022

<b>Funktionale Gliederung</b>	Rechnung 2022		Budget 2022		Rechnung 2021	
	Ausgaben	Einnahmen	Ausgaben	Einnahmen	Ausgaben	Einnahmen
<b>TOTAL</b>	<b>6'782'943.75</b>	<b>6'782'943.75</b>	<b>8'302'800.00</b>	<b>8'302'800.00</b>	<b>7'218'490.50</b>	<b>7'218'490.50</b>
<b>0 ALLGEMEINE VERWALTUNG</b>		<b>118'438.00</b>			<b>134'763.60</b>	
Nettoergebnis	118'438.00					134'763.60
<b>1 ÖFF.ORDNUNG U.SICHERHEIT, VERTEIDIGUNG</b>					<b>44'837.70</b>	<b>27'615.60</b>
Nettoergebnis						17'222.10
<b>2 BILDUNG</b>	<b>1'879'047.85</b>		<b>2'153'300.00</b>		<b>2'614'081.55</b>	<b>13'105.55</b>
Nettoergebnis		1'879'047.85		2'153'300.00		2'600'976.00
<b>3 KULTUR, SPORT UND FREIZEIT</b>	<b>383'011.60</b>		<b>800'000.00</b>			
Nettoergebnis		383'011.60		800'000.00		
<b>4 GESUNDHEIT</b>						<b>1'637'000.00</b>
Nettoergebnis					1'637'000.00	
<b>6 VERKEHR UND NACHRICHTENÜBERMITTLUNG</b>	<b>186'451.35</b>		<b>1'285'000.00</b>		<b>998'462.70</b>	
Nettoergebnis		186'451.35		1'285'000.00		998'462.70
<b>7 UMWELTSCHUTZ UND RAUMORDNUNG</b>	<b>1'767'913.10</b>	<b>1'539'918.25</b>	<b>2'356'500.00</b>	<b>460'000.00</b>	<b>912'906.90</b>	<b>366'082.80</b>
Nettoergebnis		227'994.85		1'896'500.00		546'824.10
<b>8 VOLKSWIRTSCHAFT</b>	<b>894'313.60</b>	<b>13'850.00</b>	<b>1'198'000.00</b>	<b>50'000.00</b>	<b>397'010.15</b>	<b>72'623.95</b>
Nettoergebnis		880'463.60		1'148'000.00		324'386.20
<b>9 FINANZEN UND STEUERN</b>	<b>1'672'206.25</b>	<b>5'110'737.50</b>	<b>510'000.00</b>	<b>7'792'800.00</b>	<b>2'116'427.90</b>	<b>5'102'062.60</b>
Nettoergebnis	3'438'531.25		7'282'800.00		2'985'634.70	

## Investitionsrechnung Rechnung 2022

<b>Funktionale Gliederung</b>		Rechnung 2022		Budget 2022		Rechnung 2021	
		Ausgaben	Einnahmen	Ausgaben	Einnahmen	Ausgaben	Einnahmen
<b>00</b>	<b>ALLGEMEINE VERWALTUNG</b>		118'438.00			134'763.60	
	Nettoergebnis	118'438.00					134'763.60
<b>02</b>	<b>Allgemeine Dienste</b>		118'438.00			134'763.60	
	Nettoergebnis	118'438.00					134'763.60
<b>029</b>	<b>Verwaltungsliegenschaften, übriges</b>		118'438.00			134'763.60	
	Nettoergebnis	118'438.00					134'763.60
<b>0290</b>	<b>Verwaltungsliegenschaften, übriges</b>		118'438.00			134'763.60	
0290.5040.08	Gemeindehaus, Sanierung Dach Budgetkredit 2021					134'763.60	
0290.6000.00	Verkauf von Grundstücken VV		118'438.00				
<b>1</b>	<b>ÖFF.ORDNUNG U.SICHERHEIT, VERTEIDIGUNG</b>					44'837.70	27'615.60
	Nettoergebnis						17'222.10
<b>15</b>	<b>Feuerwehr</b>					44'837.70	27'615.60
	Nettoergebnis						17'222.10
<b>150</b>	<b>Feuerwehr</b>					44'837.70	27'615.60
	Nettoergebnis						17'222.10
<b>1500</b>	<b>Feuerwehr (allgemein)</b>					44'837.70	27'615.60
1500.5060.01	Einsatzleiterfahrzeug; Gemeindebeitrag Nachtragskredit 2021					44'837.70	
1500.6310.02	Einsatzleiterfahrzeug; AGV-Subvention						27'615.60
<b>2</b>	<b>BILDUNG</b>	1'879'047.85		2'153'300.00		2'614'081.55	13'105.55
	Nettoergebnis		1'879'047.85		2'153'300.00		2'600'976.00
<b>21</b>	<b>Obligatorische Schule</b>	1'471'583.80		1'228'300.00		2'614'081.55	13'105.55
	Nettoergebnis		1'471'583.80		1'228'300.00		2'600'976.00

## Investitionsrechnung Rechnung 2022

Funktionale Gliederung		Rechnung 2022		Budget 2022		Rechnung 2021	
		Ausgaben	Einnahmen	Ausgaben	Einnahmen	Ausgaben	Einnahmen
<b>217</b>	<b>Schulliegenschaften</b>	<b>1'358'546.70</b>		<b>1'098'300.00</b>		<b>2'080'557.75</b>	<b>13'105.55</b>
	<b>Nettoergebnis</b>		<b>1'358'546.70</b>		<b>1'098'300.00</b>		<b>2'067'452.20</b>
<b>2172</b>	<b>Schulanlage Dohlenzelg</b>	<b>1'262'847.90</b>		<b>1'000'000.00</b>		<b>664'582.90</b>	
2172.5040.06	SRP; Projektierung SH Dohlenzelg Einwohnerrat 21.10.2020	1'262'847.90		1'000'000.00		664'582.90	
<b>2173</b>	<b>Bezirksschulhaus</b>	<b>95'698.80</b>		<b>98'300.00</b>		<b>1'415'974.85</b>	<b>13'105.55</b>
2173.5040.05	Bezirksschule; Lifteinbau Bibliothek Budgetkredit 2021					242'896.20	
2173.5040.07	Umnutzung Lernschwimmbecken Einwohnerrat 22.01.2020					1'173'078.65	
2173.5040.08	Bez; Umnutzung Küche zu Natur und Technik Budgetkredit 2022	95'698.80		98'300.00			
2173.6360.00	Investitionsbeiträge privaten Organisation o. Erwerbzw.						13'105.55
<b>219</b>	<b>Obligatorische Schule, n.a.g.</b>	<b>113'037.10</b>		<b>130'000.00</b>		<b>533'523.80</b>	
	<b>Nettoergebnis</b>		<b>113'037.10</b>		<b>130'000.00</b>		<b>533'523.80</b>
<b>2191</b>	<b>Schulverwaltung</b>	<b>113'037.10</b>		<b>130'000.00</b>		<b>533'523.80</b>	
2191.5060.02	Anschaffungen Informatikkonzept Einwohnerrat 22.01.2020 und 23.06.2021	113'037.10		130'000.00		533'523.80	
<b>22</b>	<b>Sonderschulen</b>	<b>407'464.05</b>		<b>925'000.00</b>			
	<b>Nettoergebnis</b>		<b>407'464.05</b>		<b>925'000.00</b>		
<b>220</b>	<b>Sonderschulen</b>	<b>407'464.05</b>		<b>925'000.00</b>			
	<b>Nettoergebnis</b>		<b>407'464.05</b>		<b>925'000.00</b>		
<b>2201</b>	<b>Heilpädagogische Schule [Gemeindebetrieb]</b>	<b>407'464.05</b>		<b>925'000.00</b>			
2201.5040.00	Flachdachsanieerung HPS Einwohnerrat 27.10.2021	407'464.05		925'000.00			

## Investitionsrechnung Rechnung 2022

Funktionale Gliederung		Rechnung 2022		Budget 2022		Rechnung 2021	
		Ausgaben	Einnahmen	Ausgaben	Einnahmen	Ausgaben	Einnahmen
3	<b>KULTUR, SPORT UND FREIZEIT</b> Nettoergebnis	383'011.60	383'011.60	800'000.00	800'000.00		
34	<b>Sport und Freizeit</b> Nettoergebnis	383'011.60	383'011.60	800'000.00	800'000.00		
341	<b>Sport</b> Nettoergebnis	383'011.60	383'011.60	800'000.00	800'000.00		
3411	<b>Freibad Heumatten</b>	383'011.60		800'000.00			
3411.5040.04	Freibad; Sanierung 1. Etappe (Nichtschwimmer) Einwohnerrat 27.10.2021	383'011.60		800'000.00			
4	<b>GESUNDHEIT</b> Nettoergebnis					1'637'000.00	1'637'000.00
41	<b>Spitäler, Kranken- und Pflegeheime</b> Nettoergebnis					1'637'000.00	1'637'000.00
412	<b>Alters-, Kranken und Pflegeheime</b> Nettoergebnis					1'637'000.00	1'637'000.00
4120	<b>Alters-, Kranken- und Pflegeheime</b>						1'637'000.00
4120.6440.01	Rückzahlung Darlehen Sanavita AG						1'637'000.00
6	<b>VERKEHR UND NACHRICHTENÜBERMITTLUNG</b> Nettoergebnis	186'451.35	186'451.35	1'285'000.00	1'285'000.00	998'462.70	998'462.70
61	<b>Strassenverkehr</b> Nettoergebnis	186'451.35	186'451.35	1'285'000.00	1'285'000.00	998'462.70	998'462.70
613	<b>Kantonsstrassen</b> Nettoergebnis	-66'435.05 66'435.05		300'000.00	300'000.00	267'000.00	267'000.00

## Investitionsrechnung Rechnung 2022

Funktionale Gliederung	Rechnung 2022		Budget 2022		Rechnung 2021	
	Ausgaben	Einnahmen	Ausgaben	Einnahmen	Ausgaben	Einnahmen
<b>6130 Kantonsstrassen</b>	<b>-66'435.05</b>		<b>300'000.00</b>		<b>267'000.00</b>	
6130.5610.07 Lärmsanierung K117/K118/K441 Dekretsbeitrag	-223'384.10					
6130.5610.08 Verkehrsmanagement Brugg Dekretsbeitrag	12'280.95					
6130.5610.10 S/W-Umfahrung; K128 Südast Dekretsbeitrag / CHF 400'000	45'177.00		50'000.00		161'000.00	
6130.5610.11 S/W-Umfahrung; K401 neu Dekretsbeitrag / CHF 400'000	85'210.65		50'000.00		99'000.00	
6130.5610.12 Umbau Bushaltestellen (BehiG) Dekretsbeitrag / CHF 624'000	14'280.45		200'000.00		7'000.00	
<b>615 Gemeindestrassen Nettoergebnis</b>	<b>252'886.40</b>	<b>252'886.40</b>	<b>985'000.00</b>	<b>985'000.00</b>	<b>731'462.70</b>	<b>731'462.70</b>
<b>6150 Gemeindestrassen</b>	<b>252'886.40</b>		<b>985'000.00</b>		<b>731'462.70</b>	
6150.5010.31 Sanierung Dorfstrasse, Anteil Strasse, Teil 3 und 4 Einwohnerrat 20.06.2018 -abgerechnet	57'696.85				396'682.25	
6150.5010.32 Erneuerung Reutenenstrasse (Anteil Strasse) Einwohnerrat 24.10.2018 - abgerechnet					29'187.20	
6150.5010.34 Sanierung Pappel- und Tulpenweg, Strasse Einwohnerrat 21.01.2021	104'097.65		235'000.00		178'987.70	
6150.5010.35 Erneuerung Klosterzelgstrasse, Strasse Einwohnerrat 23.03.2022	10'900.40					
6150.5010.53 Projektierung Erneuerung Reussbrücke Einwohnerrat 22.01.2020					109'638.85	
6150.5040.01 Projekt. Betriebsstandort EW/WW/BA; Anteil EWG Einwohnerrat 21.10.2020	37'191.50		50'000.00		16'966.70	
6150.5620.00 Beitrag Erneuerung Reussbrücke, Anteil Windisch Einwohnerrat 27.10.2021	43'000.00		700'000.00			
<b>7 UMWELTSCHUTZ UND RAUMORDNUNG Nettoergebnis</b>	<b>1'767'913.10</b>	<b>1'539'918.25</b>	<b>2'356'500.00</b>	<b>460'000.00</b>	<b>912'906.90</b>	<b>366'082.80</b>
		<b>227'994.85</b>		<b>1'896'500.00</b>	<b>546'824.10</b>	



## Investitionsrechnung Rechnung 2022

Funktionale Gliederung		Rechnung 2022		Budget 2022		Rechnung 2021	
		Ausgaben	Einnahmen	Ausgaben	Einnahmen	Ausgaben	Einnahmen
<b>71</b>	<b>Wasserwerk Nettoergebnis</b>	<b>735'866.55</b>	<b>628'986.00</b>	<b>905'000.00</b>	<b>150'000.00</b>	<b>249'874.75</b>	<b>127'077.00</b>
			<b>106'880.55</b>		<b>755'000.00</b>		<b>122'797.75</b>
<b>710</b>	<b>Wasserwerk Nettoergebnis</b>	<b>735'866.55</b>	<b>628'986.00</b>	<b>905'000.00</b>	<b>150'000.00</b>	<b>249'874.75</b>	<b>127'077.00</b>
			<b>106'880.55</b>		<b>755'000.00</b>		<b>122'797.75</b>
<b>7101</b>	<b>Wasserwerk [Gemeindebetrieb]</b>	<b>735'866.55</b>	<b>628'986.00</b>	<b>905'000.00</b>	<b>150'000.00</b>	<b>249'874.75</b>	<b>127'077.00</b>
7101.5030.31	Sanierung Dorfstrasse, Anteil Wasser Einwohnerrat 20.06.2018 - abgerechnet					80'916.30	
7101.5030.32	Erneuerung Reutenenstrasse (Wasser) Einwohnerrat 24.10.2018 - abgerechnet					24'089.30	
7101.5030.34	Erneuerung Pappel- und Tulpenweg, Wasser Einwohnerrat 21.01.2021	167'985.60		350'000.00		62'247.95	
7101.5030.35	Erneuerung Klosterzelgstrasse, Wasser Einwohnerrat 23.03.2022	11'823.75					
7101.5030.61	Massnahmen genereller Wasserversorgungsplan 2021-2024 Einwohnerrat 21.10.2020	517'687.20		500'000.00		65'117.15	
7101.5040.01	Projekt. Betriebsstandort EW/WW/BA; Anteil WW Einwohnerrat 21.01.2020	38'370.00		55'000.00		17'504.05	
7101.6370.00	Wasseranschlussgebühren		628'986.00		150'000.00		127'077.00
<b>72</b>	<b>Abwasserbeseitigung Nettoergebnis</b>	<b>773'398.85</b>	<b>611'773.60</b>	<b>1'120'500.00</b>	<b>150'000.00</b>	<b>522'451.35</b>	<b>221'179.00</b>
			<b>161'625.25</b>		<b>970'500.00</b>		<b>301'272.35</b>
<b>720</b>	<b>Abwasserbeseitigung Nettoergebnis</b>	<b>773'398.85</b>	<b>611'773.60</b>	<b>1'120'500.00</b>	<b>150'000.00</b>	<b>522'451.35</b>	<b>221'179.00</b>
			<b>161'625.25</b>		<b>970'500.00</b>		<b>301'272.35</b>
<b>7201</b>	<b>Abwasserbeseitigung [Gemeindebetrieb]</b>	<b>773'398.85</b>	<b>611'773.60</b>	<b>1'120'500.00</b>	<b>150'000.00</b>	<b>522'451.35</b>	<b>221'179.00</b>
7201.5030.31	Sanierung Dorfstrasse, Anteil Abwasser Einwohnerrat 20.06.2018 - abgerechnet	4'863.50				40'529.60	
7201.5030.32	Erneuerung Reutenenstrasse (Abwasser) Einwohnerrat 24.10.2018 - abgerechnet					69'256.80	
7201.5030.34	Erneuerung Pappel- und Tulpenweg, Abwasser Einwohnerrat 21.01.2021	193'502.40		464'000.00		82'997.35	

## Investitionsrechnung Rechnung 2022

Funktionale Gliederung	Rechnung 2022		Budget 2022		Rechnung 2021	
	Ausgaben	Einnahmen	Ausgaben	Einnahmen	Ausgaben	Einnahmen
7201.5030.35 Erneuerung Klosterzelgstrasse, Abwasser Einwohnerrat 23.03.2022	17'458.25					
7201.5030.54 GEP; zweite Generation Einwohnerrat 21.10.2020	19'673.15		150'000.00		5'287.15	
7201.5030.55 San. Sonderbauwerke Abwasser Einwohnerrat 23.03.2022	62'562.95					
7201.5030.61 Massnahmen genereller Entwässerungsplan 2021-2024 Einwohnerrat 21.10.2020	471'501.65		500'000.00		322'630.05	
7201.5040.01 Projekt. Betriebsstandort EW/WW/BA; Anteil AW Einwohnerrat 21.10.2020	3'836.95		6'500.00		1'750.40	
7201.6370.00 Abwasseranschlussgebühren		611'773.60		150'000.00		221'179.00
<b>73 Abfallwirtschaft Nettoergebnis</b>	<b>7'674.00</b>	<b>7'674.00</b>	<b>11'000.00</b>	<b>11'000.00</b>	<b>3'500.75</b>	<b>3'500.75</b>
<b>730 Abfallwirtschaft Nettoergebnis</b>	<b>7'674.00</b>	<b>7'674.00</b>	<b>11'000.00</b>	<b>11'000.00</b>	<b>3'500.75</b>	<b>3'500.75</b>
<b>7301 Abfallwirtschaft [Gemeindebetrieb]</b>	<b>7'674.00</b>		<b>11'000.00</b>		<b>3'500.75</b>	
7301.5040.01 Projekt. Betriebsstandort EW/WW/BA; Anteil Abfall Einwohnerrat 21.10.2020	7'674.00		11'000.00		3'500.75	
<b>77 Übriger Umweltschutz Nettoergebnis</b>			<b>120'000.00</b>	<b>120'000.00</b>	<b>101'756.85</b>	<b>101'756.85</b>
<b>771 Friedhof und Bestattung Nettoergebnis</b>			<b>120'000.00</b>	<b>120'000.00</b>	<b>101'756.85</b>	<b>101'756.85</b>
<b>7710 Friedhof und Bestattung</b>			<b>120'000.00</b>		<b>101'756.85</b>	
7710.5030.04 Friedhof; Erstellung Urnenplattengrab Budgetkredit 2021					101'756.85	
7710.5040.00 Friedhofsgebäude, Ersatz Heizung Budgetkredit 2022, <b>abgelehnt</b>			120'000.00			

## Investitionsrechnung Rechnung 2022

Funktionale Gliederung		Rechnung 2022		Budget 2022		Rechnung 2021	
		Ausgaben	Einnahmen	Ausgaben	Einnahmen	Ausgaben	Einnahmen
<b>79</b>	<b>Raumordnung</b>	<b>250'973.70</b>	<b>299'158.65</b>	<b>200'000.00</b>	<b>160'000.00</b>	<b>35'323.20</b>	<b>17'826.80</b>
	<b>Nettoergebnis</b>	<b>48'184.95</b>			<b>40'000.00</b>		<b>17'496.40</b>
<b>790</b>	<b>Raumordnung</b>	<b>250'973.70</b>	<b>299'158.65</b>	<b>200'000.00</b>	<b>160'000.00</b>	<b>35'323.20</b>	<b>17'826.80</b>
	<b>Nettoergebnis</b>	<b>48'184.95</b>			<b>40'000.00</b>		<b>17'496.40</b>
<b>7900</b>	<b>Raumordnung</b>	<b>250'973.70</b>	<b>299'158.65</b>	<b>200'000.00</b>	<b>160'000.00</b>	<b>35'323.20</b>	<b>17'826.80</b>
7900.5290.04	Gesamtrevision Nutzungsplanung; BNO Einwohnerrat 22.10.14 - abgerechnet					13'039.85	
7900.5290.07	Stadtraum Bahnhof Brugg-Windisch Phase 2a, brutto Einwohnerrat 23.06.2021	250'973.70		200'000.00		22'283.35	
7900.6310.01	Nutzungsplanung; Kantonsbeitrag		102'102.25				
7900.6320.00	Beiträge Stadtraum Bahnhof Brugg-Windisch Einwohnerrat 23.06.2021		197'056.40		160'000.00		17'826.80
<b>8</b>	<b>VOLKSWIRTSCHAFT</b>	<b>894'313.60</b>	<b>13'850.00</b>	<b>1'198'000.00</b>	<b>50'000.00</b>	<b>397'010.15</b>	<b>72'623.95</b>
	<b>Nettoergebnis</b>		<b>880'463.60</b>		<b>1'148'000.00</b>		<b>324'386.20</b>
<b>87</b>	<b>Brennstoffe und Energie</b>	<b>894'313.60</b>	<b>13'850.00</b>	<b>1'198'000.00</b>	<b>50'000.00</b>	<b>397'010.15</b>	<b>72'623.95</b>
	<b>Nettoergebnis</b>		<b>880'463.60</b>		<b>1'148'000.00</b>		<b>324'386.20</b>
<b>871</b>	<b>Elektrizität</b>	<b>894'313.60</b>	<b>13'850.00</b>	<b>1'198'000.00</b>	<b>50'000.00</b>	<b>397'010.15</b>	<b>72'623.95</b>
	<b>Nettoergebnis</b>		<b>880'463.60</b>		<b>1'148'000.00</b>		<b>324'386.20</b>
<b>8710</b>	<b>Elektrizität (allgemein)</b>					<b>3'809.60</b>	
8710.5450.00	Darlehen e-sy AGEinwohnerrat 19.06.2019					3'809.60	
<b>8711</b>	<b>Elektrizitätswerk [Gemeindebetrieb]</b>	<b>845'644.00</b>	<b>13'850.00</b>	<b>1'098'000.00</b>	<b>50'000.00</b>	<b>349'255.45</b>	<b>29'600.00</b>
8711.5030.25	Netzausbau MS- und NS-Netze Budgetkredit					232'724.70	
8711.5030.32	Erneuerung Reutenenstrasse (EW) Einwohnerrat 24.10.2018 - abgerechnet					30'111.60	
8711.5030.34	Erneuerung Pappel- und Tulpenweg, Strom Einwohnerrat 21.01.2021	73'339.35		237'000.00		54'911.85	

## Investitionsrechnung Rechnung 2022

Funktionale Gliederung	Rechnung 2022		Budget 2022		Rechnung 2021	
	Ausgaben	Einnahmen	Ausgaben	Einnahmen	Ausgaben	Einnahmen
8711.5030.35 Erneuerung Klosterzelgstrasse, Strom Einwohnerrat 23.03.2022	23'487.30					
8711.5030.51 Projektierung LWL-Netz Budgetkredit 27.10.2021			60'000.00			
8711.5030.61 Rahmenkredit Unterhalt MS- und NS Netze, 2022-2024 Einwohnerrat 27.10.2021	608'143.60		500'000.00			
8711.5040.01 Projekt. Betriebsstandort EW/WW/BA; Anteil EW Einwohnerrat 21.10.2020	69'065.65		101'000.00		31'507.30	
8711.5060.00 Anschaffungen Smart Meter Einwohnerrat 27.10.2021	71'608.10		200'000.00			
8711.6370.00 Anschlussgebühren		13'850.00		50'000.00		29'600.00
<b>8712      Elektrizitätswerk - Stromhandel/übriges</b>	<b>48'669.60</b>		<b>100'000.00</b>		<b>43'945.10</b>	<b>43'023.95</b>
8712.5060.00 Photovoltaik-Anlage SH Chapf Einwohnerrat 19.06.2019 - abgerechnet					43'945.10	
8712.5060.01 Photovoltaik-Anlage SH HPS Einwohnerrat 27.10.2021	48'669.60		100'000.00			
8712.6300.00 Beiträge PV Anlage						43'023.95
<b>9            FINANZEN UND STEUERN</b>	<b>1'672'206.25</b>	<b>5'110'737.50</b>	<b>510'000.00</b>	<b>7'792'800.00</b>	<b>2'116'427.90</b>	<b>5'102'062.60</b>
<b>Nettoergebnis</b>	<b>3'438'531.25</b>		<b>7'282'800.00</b>		<b>2'985'634.70</b>	
<b>99          Nicht aufgeteilte Posten</b>	<b>1'672'206.25</b>	<b>5'110'737.50</b>	<b>510'000.00</b>	<b>7'792'800.00</b>	<b>2'116'427.90</b>	<b>5'102'062.60</b>
<b>Nettoergebnis</b>	<b>3'438'531.25</b>		<b>7'282'800.00</b>		<b>2'985'634.70</b>	
<b>999        Abschluss</b>	<b>1'672'206.25</b>	<b>5'110'737.50</b>	<b>510'000.00</b>	<b>7'792'800.00</b>	<b>2'116'427.90</b>	<b>5'102'062.60</b>
<b>Nettoergebnis</b>	<b>3'438'531.25</b>		<b>7'282'800.00</b>		<b>2'985'634.70</b>	
<b>9990      Abschluss</b>	<b>1'672'206.25</b>	<b>5'110'737.50</b>	<b>510'000.00</b>	<b>7'792'800.00</b>	<b>2'116'427.90</b>	<b>5'102'062.60</b>
9990.5900.00 Passivierte Einnahmen allgemeiner Haushalt	417'596.65		160'000.00		1'695'547.95	
9990.5900.01 Passivierte Einnahmen Wasserwerk	628'986.00		150'000.00		127'077.00	
9990.5900.02 Passivierte Einnahmen Abwasserbeseitigung	611'773.60		150'000.00		221'179.00	
9990.5900.04 Passivierte Einnahmen Elektrizitätswerk	13'850.00		50'000.00		72'623.95	
9990.6900.00 Aktivierte Ausgaben allgemeiner Haushalt		2'292'020.45		3'633'300.00		3'933'035.20

## Investitionsrechnung Rechnung 2022

<b>Funktionale Gliederung</b>	Rechnung 2022		Budget 2022		Rechnung 2021	
	Ausgaben	Einnahmen	Ausgaben	Einnahmen	Ausgaben	Einnahmen
9990.6900.01    Aktivierte Ausgaben Wasserwerk		735'866.55		905'000.00		249'874.75
9990.6900.02    Aktivierte Ausgaben Abwasserbeseitigung		773'398.85		1'120'500.00		522'451.35
9990.6900.03    Aktivierte Ausgaben Abfallwirtschaft		7'674.00		11'000.00		3'500.75
9990.6900.04    Aktivierte Ausgaben Elektrizitätswerk		894'313.60		1'198'000.00		393'200.55
9990.6900.05    Aktivierte Ausgaben HPS		407'464.05		925'000.00		

## Investitionsrechnung Rechnung 2022

<b>Artengliederung</b>	Rechnung 2022		Budget 2022		Rechnung 2021	
	Ausgaben	Einnahmen	Ausgaben	Einnahmen	Ausgaben	Einnahmen
<b>TOTAL</b>	<b>6'782'943.75</b>	<b>6'782'943.75</b>	<b>8'302'800.00</b>	<b>8'302'800.00</b>	<b>7'218'490.50</b>	<b>7'218'490.50</b>
<b>5</b>	<b>INVESTITIONSAUSGABEN</b>		<b>8'302'800.00</b>		<b>7'218'490.50</b>	
50	Sachanlagen	4'883'198.85	6'592'800.00		4'795'929.80	
52	Immaterielle Anlagen	250'973.70	200'000.00		35'323.20	
55	Beteiligungen und Grundkapitalien				3'809.60	
56	Investitionsbeiträge	-23'435.05	1'000'000.00		267'000.00	
57.1	Bruttoergebnis 2	5'110'737.50	7'792'800.00		5'102'062.60	
59	Übertrag an Bilanz	1'672'206.25	510'000.00		2'116'427.90	
<b>6</b>	<b>INVESTITIONSEINNAHMEN</b>			<b>8'302'800.00</b>		<b>7'218'490.50</b>
60	Abgang von Sachanlagen in das Finanzvermögen					118'438.00
63	Investitionsbeiträge			510'000.00		1'553'768.25
64	Rückzahlung von Darlehen					479'427.90
69	Übertrag an Bilanz			7'792'800.00		1'637'000.00
						5'102'062.60

## Investitionsrechnung Rechnung 2022

Artengliederung		Rechnung 2022		Budget 2022		Rechnung 2021	
		Ausgaben	Einnahmen	Ausgaben	Einnahmen	Ausgaben	Einnahmen
<b>TOTAL</b>		<b>6'782'943.75</b>	<b>6'782'943.75</b>	<b>8'302'800.00</b>	<b>8'302'800.00</b>	<b>7'218'490.50</b>	<b>7'218'490.50</b>
<b>INVESTITIONSAUSGABEN</b>		<b>6'782'943.75</b>		<b>8'302'800.00</b>		<b>7'218'490.50</b>	
<b>50</b>	<b>Sachanlagen</b>	<b>4'883'198.85</b>		<b>6'592'800.00</b>		<b>4'795'929.80</b>	
<b>501</b>	<b>Strassen/Verkehrswege</b>	<b>168'733.65</b>				<b>714'496.00</b>	
<b>5010</b>	<b>Strassen/Verkehrswege</b>	<b>168'733.65</b>				<b>714'496.00</b>	
5010.00	Strassen / Verkehrswege	168'733.65				714'496.00	
<b>503</b>	<b>Tiefbauten</b>	<b>2'175'989.95</b>		<b>2'996'000.00</b>		<b>1'172'576.65</b>	
<b>5030</b>	<b>Tiefbauten</b>	<b>2'175'989.95</b>		<b>2'996'000.00</b>		<b>1'172'576.65</b>	
5030.00	Tiefbauten	3'961.25		235'000.00		101'756.85	
5030.50	Tiefbauten (Wasser)	697'496.55		850'000.00		232'370.70	
5030.60	Tiefbauten (Abwasser)	769'561.90		1'114'000.00		520'700.95	
5030.80	Tiefbauten (EW)	704'970.25		797'000.00		317'748.15	
<b>504</b>	<b>Hochbauten</b>	<b>2'305'160.45</b>		<b>3'166'800.00</b>		<b>2'286'550.55</b>	
<b>5040</b>	<b>Hochbauten</b>	<b>2'305'160.45</b>		<b>3'166'800.00</b>		<b>2'286'550.55</b>	
5040.00	Hochbauten	2'186'213.85		2'993'300.00		2'232'288.05	
5040.50	Hochbauten (Wasser)	38'370.00		55'000.00		17'504.05	
5040.60	Hochbauten (Abwasser)	3'836.95		6'500.00		1'750.40	
5040.70	Hochbauten (Abfall)	7'674.00		11'000.00		3'500.75	
5040.80	Hochbauten (EW)	69'065.65		101'000.00		31'507.30	
<b>506</b>	<b>Mobilien</b>	<b>233'314.80</b>		<b>430'000.00</b>		<b>622'306.60</b>	
<b>5060</b>	<b>Mobilien</b>	<b>233'314.80</b>		<b>430'000.00</b>		<b>622'306.60</b>	
5060.00	Mobilien	113'037.10		130'000.00		578'361.50	
5060.80	Mobilien (EW)	120'277.70		300'000.00		43'945.10	

## Investitionsrechnung Rechnung 2022

Artengliederung	Rechnung 2022		Budget 2022		Rechnung 2021	
	Ausgaben	Einnahmen	Ausgaben	Einnahmen	Ausgaben	Einnahmen
<b>52</b> <b>Immaterielle Anlagen</b>	<b>250'973.70</b>		<b>200'000.00</b>		<b>35'323.20</b>	
<b>529</b> <b>Übrige immaterielle Anlagen</b>	<b>250'973.70</b>		<b>200'000.00</b>		<b>35'323.20</b>	
<b>5290</b> <b>Übrige immaterielle Anlagen</b>	<b>250'973.70</b>		<b>200'000.00</b>		<b>35'323.20</b>	
5290.00    Übrige immaterielle Anlagen	250'973.70		200'000.00		35'323.20	
<b>55</b> <b>Beteiligungen und Grundkapitalien</b>					<b>3'809.60</b>	
<b>555</b> <b>Beteiligungen an privaten Unternehmungen</b>					<b>3'809.60</b>	
<b>5550</b> <b>Beteiligungen an privaten Unternehmungen</b>					<b>3'809.60</b>	
5450.00    Darlehen an private Unternehmungen					3'809.60	
<b>56</b> <b>Investitionsbeiträge</b>	<b>-23'435.05</b>		<b>1'000'000.00</b>		<b>267'000.00</b>	
<b>561</b> <b>Investitionsbeiträge an den Kanton</b>	<b>-66'435.05</b>		<b>300'000.00</b>		<b>267'000.00</b>	
<b>5610</b> <b>Investitionsbeiträge an den Kanton</b>	<b>-66'435.05</b>		<b>300'000.00</b>		<b>267'000.00</b>	
5610.00    Investitionsbeiträge an den Kanton	-66'435.05		300'000.00		267'000.00	
<b>562</b> <b>Investitionsbeiträge an Gemeinden u. Gemeindeverbände</b>	<b>43'000.00</b>		<b>700'000.00</b>			
<b>5620</b> <b>Investitionsbeiträge an Gemeinden u. Gemeindeverbände</b>	<b>43'000.00</b>		<b>700'000.00</b>			
5620.00    Investitionsbeiträge an Gemeinden	43'000.00		700'000.00			
<b>59</b> <b>Übertrag an Bilanz</b>	<b>1'672'206.25</b>		<b>510'000.00</b>		<b>2'116'427.90</b>	
<b>590</b> <b>Passivierungen</b>	<b>1'672'206.25</b>		<b>510'000.00</b>		<b>2'116'427.90</b>	
<b>5900</b> <b>Passivierte Einnahmen</b>	<b>1'672'206.25</b>		<b>510'000.00</b>		<b>2'116'427.90</b>	
5900.00    Passivierte Einnahmen allg. Haushalt	417'596.65		160'000.00		1'695'547.95	



## Investitionsrechnung Rechnung 2022

Artengliederung	Rechnung 2022		Budget 2022		Rechnung 2021	
	Ausgaben	Einnahmen	Ausgaben	Einnahmen	Ausgaben	Einnahmen
5900.01	Passivierte Einnahmen Wasserwerk	628'986.00	150'000.00		127'077.00	
5900.02	Passivierte Einnahmen Abwasserbeseitigung	611'773.60	150'000.00		221'179.00	
5900.04	Passivierte Einnahmen Elektrizitätswerk	13'850.00	50'000.00		72'623.95	
	<b>INVESTITIONSEINNAHMEN</b>			<b>8'302'800.00</b>		<b>7'218'490.50</b>
<b>60</b>	<b>Abgang von Sachanlagen in das Finanzvermögen</b>					<b>118'438.00</b>
<b>600</b>	<b>Abgang von Grundstücken</b>					<b>118'438.00</b>
<b>6000</b>	<b>Abgang von Grundstücken</b>					<b>118'438.00</b>
6000.00	Abgang von Grundstücken (VV)					118'438.00
<b>63</b>	<b>Investitionsbeiträge</b>			<b>510'000.00</b>		<b>479'427.90</b>
<b>630</b>	<b>Investitionsbeiträge vom Bund</b>					<b>43'023.95</b>
<b>6300</b>	<b>Investitionsbeiträge vom Bund</b>					<b>43'023.95</b>
6300.00	Investitionsbeiträge vom Bund					43'023.95
<b>631</b>	<b>Investitionsbeiträge vom Kanton</b>					<b>27'615.60</b>
<b>6310</b>	<b>Investitionsbeiträge vom Kanton</b>					<b>27'615.60</b>
6310.00	Investitionsbeiträge vom Kanton					27'615.60
<b>632</b>	<b>Investitionsbeitr. v. Gemeinden u. Gemeindeverbänden</b>			<b>160'000.00</b>		<b>17'826.80</b>
<b>6320</b>	<b>Investitionsbeiträge von Gemeinden u. Gemeindeverbänden</b>			<b>160'000.00</b>		<b>17'826.80</b>
6320.00	Investitionsbeitr. v. Gemeinden u. Gemeindeverbänden			160'000.00		17'826.80
<b>636</b>	<b>Investitionsbeiträge von privaten Organisationen ohne Erwerbscharakter</b>					<b>13'105.55</b>
<b>6360</b>	<b>Investitionsbeiträge von privaten Organisationen ohne Erwerbscharakter</b>					<b>13'105.55</b>

## Investitionsrechnung Rechnung 2022

Artengliederung	Rechnung 2022		Budget 2022		Rechnung 2021	
	Ausgaben	Einnahmen	Ausgaben	Einnahmen	Ausgaben	Einnahmen
6360.00						13'105.55
<b>637</b>		<b>1'254'609.60</b>		<b>350'000.00</b>		<b>377'856.00</b>
<b>6370</b>		<b>1'254'609.60</b>		<b>350'000.00</b>		<b>377'856.00</b>
6370.50		628'986.00		150'000.00		127'077.00
6370.60		611'773.60		150'000.00		221'179.00
6370.80		13'850.00		50'000.00		29'600.00
<b>64</b>						<b>1'637'000.00</b>
<b>644</b>						<b>1'637'000.00</b>
<b>6440</b>						<b>1'637'000.00</b>
6440.00						1'637'000.00
<b>69</b>		<b>5'110'737.50</b>		<b>7'792'800.00</b>		<b>5'102'062.60</b>
<b>690</b>		<b>5'110'737.50</b>		<b>7'792'800.00</b>		<b>5'102'062.60</b>
<b>6900</b>		<b>5'110'737.50</b>		<b>7'792'800.00</b>		<b>5'102'062.60</b>
6900.00		2'292'020.45		3'633'300.00		3'933'035.20
6900.01		735'866.55		905'000.00		249'874.75
6900.02		773'398.85		1'120'500.00		522'451.35
6900.03		7'674.00		11'000.00		3'500.75
6900.04		894'313.60		1'198'000.00		393'200.55
6900.05		407'464.05		925'000.00		

## Bilanz 2022

Bilanz		01.01.2022	Zuwachs	Abgang	31.12.2022
<b>AKTIVEN</b>		<b>168'441'157.28</b>	<b>204'596'939.22</b>	<b>206'472'918.22</b>	<b>166'565'178.28</b>
10	Finanzvermögen	55'860'644.48	197'704'407.92	200'702'740.57	52'862'311.83
14	Verwaltungsvermögen	112'580'512.80	6'892'531.30	5'770'177.65	113'702'866.45
<b>PASSIVEN</b>		<b>168'441'157.28</b>	<b>104'475'788.95</b>	<b>106'351'767.95</b>	<b>166'565'178.28</b>
20	Fremdkapital	32'587'286.34	100'442'754.08	102'357'199.16	30'672'841.26
29	Eigenkapital	135'853'870.94	4'033'034.87	3'994'568.79	135'892'337.02

## Bilanz 2022

Bilanz	01.01.2022	Zuwachs	Abgang	31.12.2022
<b>AKTIVEN</b>	<b>168'441'157.28</b>	<b>204'596'939.22</b>	<b>206'472'918.22</b>	<b>166'565'178.28</b>
<b>10 Finanzvermögen</b>	<b>55'860'644.48</b>	<b>197'704'407.92</b>	<b>200'702'740.57</b>	<b>52'862'311.83</b>
<b>100 Flüssige Mittel und kurzfristige Geldanlagen</b>	<b>14'097'318.16</b>	<b>58'078'182.25</b>	<b>64'611'075.26</b>	<b>7'564'425.15</b>
<b>1000 Kasse</b>	<b>11'682.75</b>	<b>267'804.55</b>	<b>259'052.70</b>	<b>20'434.60</b>
<b>10000 Hauptkasse</b>	<b>9'489.25</b>	<b>265'358.20</b>	<b>255'912.85</b>	<b>18'934.60</b>
10000.01 Kasse Finanzen	9'489.25	265'358.20	255'912.85	18'934.60
<b>10001 Nebenkassen</b>	<b>2'193.50</b>	<b>2'446.35</b>	<b>3'139.85</b>	<b>1'500.00</b>
10001.01 Kasse Einwohnerdienste	2'000.00		500.00	1'500.00
10001.02 Kasse Jugendtreff	193.50	2'446.35	2'639.85	
<b>1001 Post</b>	<b>3'139'159.87</b>	<b>22'071'771.79</b>	<b>23'601'341.79</b>	<b>1'609'589.87</b>
<b>10010 Post-Geschäftskonten</b>	<b>3'139'159.87</b>	<b>22'071'771.79</b>	<b>23'601'341.79</b>	<b>1'609'589.87</b>
10010.01 Postfinance CH25 0900 0000 5000 1529 6 (Finanzen)	2'651'617.88	19'125'436.73	20'827'092.33	949'962.28
10010.02 Postfinance CH11 0900 0000 6028 3409 3 (Soziale Dienste)	487'541.99	2'946'335.06	2'774'249.46	659'627.59
<b>1002 Bank</b>	<b>10'924'648.29</b>	<b>35'727'215.91</b>	<b>40'730'203.52</b>	<b>5'921'660.68</b>
<b>10020 Bankkontokorrente</b>	<b>10'554'953.01</b>	<b>35'651'452.95</b>	<b>40'704'692.71</b>	<b>5'501'713.25</b>
10020.01 AKB Brugg CH85 0076 1020 0864 3103 8	5'361'838.63	32'047'647.84	35'814'002.02	1'595'484.45
10020.02 Credit Suisse CH12 0483 5044 0732 3100 0	1'993'268.69	3'037'761.36	3'817'084.49	1'213'945.56
10020.03 RAB Windisch CH70 8080 8001 0669 4665 8	1'179'863.81	416'043.75	1'000'806.60	595'100.96
10020.04 RAB Windisch "Bargeldverkehr"; CH95 8080 8002 8190 4741 1	20'750.38	140'000.00	72'760.00	87'990.38

## Bilanz 2022

Bilanz	01.01.2022	Zuwachs	Abgang	31.12.2022
10020.05 RAB Rohrdorferberg, CH14 8080 8002 2619 5022 4	1'999'231.50	10'000.00	39.60	2'009'191.90
<b>10021 Weitere Bankkonten</b>	<b>369'695.28</b>	<b>75'762.96</b>	<b>25'510.81</b>	<b>419'947.43</b>
10021.02 AKB Brugg CH03 0076 1043 6327 8200 1 VVM	369'695.28	75'762.96	25'510.81	419'947.43
<b>1009 Übrige flüssige Mittel</b>	<b>21'827.25</b>	<b>11'390.00</b>	<b>20'477.25</b>	<b>12'740.00</b>
<b>10090 Übrige flüssige Mittel</b>	<b>21'827.25</b>	<b>11'390.00</b>	<b>20'477.25</b>	<b>12'740.00</b>
10090.01 Gutscheine Reka	13'390.00	10'980.00	13'390.00	10'980.00
10090.02 Gutscheine Sozialdienst	1'910.00	410.00	560.00	1'760.00
10090.04 Prepaid Kreditkarte Schulverwaltung/Primar	5'801.80		5'801.80	
10090.05 Prepaid Kreditkarte HPS	725.45		725.45	
<b>101 Forderungen</b>	<b>11'526'790.81</b>	<b>132'436'092.05</b>	<b>131'437'688.13</b>	<b>12'525'194.73</b>
<b>1010 Forderungen aus Lieferungen und Leistungen ggü. Dritten</b>	<b>5'115'912.75</b>	<b>17'511'124.23</b>	<b>16'719'614.45</b>	<b>5'907'422.53</b>
<b>10100 Forderungen aus Lieferungen und Leistungen</b>	<b>5'115'470.59</b>	<b>17'510'664.05</b>	<b>16'719'172.29</b>	<b>5'906'962.35</b>
10100.01 Debitoren IS-E (Elektrizitäts- und Wasserwerk)	3'448'529.80	9'688'901.40	10'066'575.30	3'070'855.90
10100.02 Debitoren IS-E (Schule)	156'808.85	1'078'043.80	1'088'277.30	146'575.35
10100.03 Debitoren IS-E (div. Forderungen)	401'321.00	4'618'511.65	3'695'449.90	1'324'382.75
10100.05 Debitoren OM (Parkkarten, Parkbussen)	3'840.00		3'840.00	
10100.10 diverse Debitoren	1'104'970.94	2'125'207.20	1'865'029.79	1'365'148.35
<b>10101 Forderungen Verrechnungssteuer</b>	<b>442.16</b>	<b>460.18</b>	<b>442.16</b>	<b>460.18</b>
10101.01 Verrechnungssteuern	442.16	460.18	442.16	460.18
<b>1011 Kontokorrente mit Dritten</b>	<b>455'441.01</b>	<b>284'215.80</b>	<b>290'267.30</b>	<b>449'389.51</b>

## Bilanz 2022

Bilanz	01.01.2022	Zuwachs	Abgang	31.12.2022
<b>10110 Kontokorrente mit Dritten</b>	<b>455'441.01</b>	<b>284'215.80</b>	<b>290'267.30</b>	<b>449'389.51</b>
10110.01 Kontokorrent mit Ortsbürgergemeinde	455'441.01	75'343.10	81'394.60	449'389.51
10110.31 KK Allgemein GB3		43'387.75	43'387.75	
10110.32 KK MWSt GB3		6'920.00	6'920.00	
10110.33 KK Geldkonto GB3		132'553.40	132'553.40	
10110.34 KK Debi/Kredi GB3		26'011.55	26'011.55	
<b>1012 Steuerforderungen</b>	<b>5'709'954.75</b>	<b>104'657'165.99</b>	<b>104'509'222.12</b>	<b>5'857'898.62</b>
<b>10120 Forderungen allgemeine Gemeindesteuern</b>	<b>5'319'339.30</b>	<b>104'228'114.59</b>	<b>104'118'606.67</b>	<b>5'428'847.22</b>
10120.01 SL Sammelkonto	5'643'132.30	50'518'513.39	50'410'732.47	5'750'913.22
10120.02 SL Direktzahlungen		1'424'795.21	1'424'795.21	
10120.03 SL ESR-Zahlungen		45'303'952.17	45'303'952.17	
10120.05 SL Rückerstattung/Verrechnung/Umbuchung		1'068'548.93	1'068'548.93	
10120.06 SL Steuern Rückerstattungen auf Konto		5'185'982.79	5'185'982.79	
10120.08 SL Steuern Verrechnungssteuern		429'746.60	429'746.60	
10120.09 SL Steuern stornierte/verallene ASR		132'265.40	132'265.40	
10120.11 Eingang abgeschriebener Steuern		162'583.10	162'583.10	
10120.99 WB auf Forderungen allg. Gemeindesteuern	-323'793.00	1'727.00		-322'066.00
<b>10121 Forderungen Grundsteuern</b>	<b>390'615.45</b>	<b>429'051.40</b>	<b>390'615.45</b>	<b>429'051.40</b>
10121.11 Nach- und Strafsteuern	9'297.75	11'817.40	9'297.75	11'817.40
10121.12 Grundstückgewinnsteuern	264'173.70	415'534.00	264'173.70	415'534.00
10121.13 Erbschafts- und Schenkungssteuern	117'144.00	1'700.00	117'144.00	1'700.00
<b>1013 Vorauszahlungen an Dritte</b>	<b>112'144.95</b>	<b>433'019.55</b>	<b>440'199.80</b>	<b>104'964.70</b>
<b>10130 Vorauszahlungen an Dritte</b>	<b>112'144.95</b>	<b>433'019.55</b>	<b>440'199.80</b>	<b>104'964.70</b>
10130.00 Alimentenzahlungen		67'326.25	67'326.25	

## Bilanz 2022

Bilanz	01.01.2022	Zuwachs	Abgang	31.12.2022
10130.01 Saldoübertrag Abrechnung Sozialhilfe		23'742.80	23'742.80	
10130.02 Vorschüsse Sozialhilfe/EBH/Alimente	102'131.95	333'098.20	339'117.75	96'112.40
10130.04 DL-Abo Talus Informatik AG	9'050.00	8'852.30	9'050.00	8'852.30
10130.05 Vorauszahlungen an Dritte	963.00		963.00	
<b>1014 Transferforderungen</b>	<b>133'337.35</b>	<b>450'623.46</b>	<b>449'677.61</b>	<b>134'283.20</b>
<b>10140 Transferforderungen</b>	<b>133'337.35</b>	<b>450'623.46</b>	<b>449'677.61</b>	<b>134'283.20</b>
10140.02 Transferforderungen Sozialdienst	133'337.35	450'623.46	449'677.61	134'283.20
<b>1015 Interne Kontokorrente</b>		<b>9'029'303.10</b>	<b>9'029'303.10</b>	
<b>10153 Abrechnungskonto Löhne</b>		<b>8'342'475.00</b>	<b>8'342'475.00</b>	
10153.01 Durchlaufkonto Lohn		8'342'475.00	8'342'475.00	
<b>10154 Abrechnungskonto Zahlungsverkehr</b>		<b>183'827.90</b>	<b>183'827.90</b>	
10154.03 Abrechnungskonto bargeldlose Zahlungen EWK		183'827.90	183'827.90	
<b>10155 Weitere Abrechnungskonten</b>		<b>503'000.20</b>	<b>503'000.20</b>	
10155.02 Durchlaufkonto Kasse Sozialdienst		302'545.40	302'545.40	
10155.81 Mehrwertsteuerpflichtige Verrechnungen		200'454.80	200'454.80	
<b>1019 Übrige Forderungen</b>		<b>70'639.92</b>	<b>-596.25</b>	<b>71'236.17</b>
<b>10190 Depotzahlungen und Hinterlegungen</b>		<b>5'900.00</b>		<b>5'900.00</b>
10190.01 Mietkautionen Asylwesen		5'900.00		5'900.00
<b>10192 MWST-Vorsteuerguthaben</b>		<b>64'739.92</b>	<b>-596.25</b>	<b>65'336.17</b>
10192.01 MWST-Vorsteuerguthaben ER Wasserwerk		-28.45	-28.45	

## Bilanz 2022

Bilanz	01.01.2022	Zuwachs	Abgang	31.12.2022
10192.12 MWST-Vorsteuerguthaben IR Abwasser		-371.45	-371.45	
10192.31 MWST-Vorsteuerguthaben ER Elektrizitätswerk		-196.35	-196.35	
10192.80 MWST-Abrechnungskonto		65'336.17		65'336.17
<b>102 Kurzfristige Finanzanlagen</b>	<b>3'019.48</b>	<b>2'500'000.00</b>	<b>2'500'000.00</b>	<b>3'019.48</b>
<b>1020 Kurzfristige Darlehen</b>		<b>2'500'000.00</b>	<b>2'500'000.00</b>	
<b>10200 Kurzfristige Darlehen FV</b>		<b>2'500'000.00</b>	<b>2'500'000.00</b>	
10200.01 Darlehen Gde Zurzach, 01.07.-31.10.2022		2'500'000.00	2'500'000.00	
<b>1022 Verzinsliche Anlagen</b>	<b>3'019.48</b>			<b>3'019.48</b>
<b>10220 Kurzfr. verzinsliche Anlagen FV</b>	<b>3'019.48</b>			<b>3'019.48</b>
10220.00 Mietkautionen	3'019.48			3'019.48
<b>104 Aktive Rechnungsabgrenzungen</b>	<b>949'263.71</b>	<b>521'980.77</b>	<b>949'394.51</b>	<b>521'849.97</b>
<b>1040 Personalaufwand</b>	<b>7'539.15</b>	<b>1'672.90</b>	<b>7'539.15</b>	<b>1'672.90</b>
<b>10400 RA Personalaufwand</b>	<b>7'539.15</b>	<b>1'672.90</b>	<b>7'539.15</b>	<b>1'672.90</b>
10400.01 RA Personalaufwand	7'539.15	1'672.90	7'539.15	1'672.90
<b>1041 Sach- und übriger Betriebsaufwand</b>	<b>81.90</b>		<b>81.90</b>	
<b>10410 RA Sach- und übriger Betriebsaufwand</b>	<b>81.90</b>		<b>81.90</b>	
10410.01 RA Sach- und übriger Betriebsaufwand	81.90		81.90	
<b>1042 Steuern</b>	<b>816'333.66</b>	<b>460'646.62</b>	<b>816'464.46</b>	<b>460'515.82</b>



## Bilanz 2022

Bilanz		01.01.2022	Zuwachs	Abgang	31.12.2022
<b>10420</b>	<b>RA Steuern</b>	<b>816'333.66</b>	<b>460'646.62</b>	<b>816'464.46</b>	<b>460'515.82</b>
10420.01	RA Steuern	816'333.66	460'646.62	816'464.46	460'515.82
<b>1043</b>	<b>Transfers der Erfolgsrechnung</b>	<b>125'309.00</b>	<b>57'261.25</b>	<b>125'309.00</b>	<b>57'261.25</b>
<b>10430</b>	<b>RA Transfers der Erfolgsrechnung</b>	<b>125'309.00</b>	<b>57'261.25</b>	<b>125'309.00</b>	<b>57'261.25</b>
10430.01	RA Transfers der Erfolgsrechnung	125'309.00	57'261.25	125'309.00	57'261.25
<b>1045</b>	<b>Übriger betrieblicher Ertrag</b>		<b>2'400.00</b>		<b>2'400.00</b>
<b>10450</b>	<b>RA übriger betrieblicher Ertrag</b>		<b>2'400.00</b>		<b>2'400.00</b>
10450.01	RA übriger betrieblicher Ertrag		2'400.00		2'400.00
<b>106</b>	<b>Vorräte</b>	<b>11'985.10</b>		<b>10'633.95</b>	<b>1'351.15</b>
<b>1060</b>	<b>Vorräte</b>	<b>11'985.10</b>		<b>10'633.95</b>	<b>1'351.15</b>
<b>10600</b>	<b>Vorräte allgemeiner Haushalt</b>	<b>11'985.10</b>		<b>10'633.95</b>	<b>1'351.15</b>
10600.02	Reinigungs- und Verbrauchsmaterial	11'985.10		10'633.95	1'351.15
<b>107</b>	<b>Finanzanlagen</b>	<b>22'543'045.72</b>	<b>2'967'314.85</b>	<b>1'105'879.72</b>	<b>24'404'480.85</b>
<b>1070</b>	<b>Aktien und Anteilscheine</b>	<b>8'700.00</b>			<b>8'700.00</b>
<b>10700</b>	<b>Aktien und Anteilscheine</b>	<b>8'700.00</b>			<b>8'700.00</b>
10700.01	Aktien Vianco AG	5'500.00			5'500.00
10700.03	Anteilschein Gen. Schweiz. Bibliotheksdienst	1'000.00			1'000.00
10700.04	Anteilschein Raiffeisenbank Wasserschloss	200.00			200.00

## Bilanz 2022

Bilanz	01.01.2022	Zuwachs	Abgang	31.12.2022
10700.05 Anteilschein WBG Brugg-Windisch	2'000.00			2'000.00
<b>1071 Verzinliche Anlagen</b>	<b>6'000'000.00</b>			<b>6'000'000.00</b>
<b>10710 Verzinliche Anlagen</b>	<b>6'000'000.00</b>			<b>6'000'000.00</b>
10710.04 Darlehn ref. Kirchgemeinde Aesch-Pfeffingen	1'000'000.00			1'000'000.00
10710.05 Darlehen Alterszentrum Breitlen AG, Hombrechtikon	5'000'000.00			5'000'000.00
<b>1072 Langfristige Forderungen</b>	<b>10'200'363.00</b>	<b>1'967'314.85</b>		<b>12'167'677.85</b>
<b>10720 Langfristige Forderungen</b>	<b>10'200'363.00</b>	<b>1'967'314.85</b>		<b>12'167'677.85</b>
10720.00 Forderungen Mehrwertausgleich Gemeinde	5'663'908.00	894'458.00		6'558'366.00
10720.01 Forderungen Mehrwertausgleich Kanton	2'831'955.00	447'229.00		3'279'184.00
10720.02 Fröschegräbe; zugesicherte Bundesbeiträge	974'000.00	347'400.00		1'321'400.00
10720.03 Fröschegräbe; zugesicherte Kantonsbeiträge	730'500.00	260'550.00		991'050.00
10720.04 Mehrwertabgeltung - Bevorschusste Beträge		17'677.85		17'677.85
<b>1079 Übrige langfristige Finanzanlagen</b>	<b>6'333'982.72</b>	<b>1'000'000.00</b>	<b>1'105'879.72</b>	<b>6'228'103.00</b>
<b>10790 Übrige langfristige Finanzanlagen</b>	<b>6'333'982.72</b>	<b>1'000'000.00</b>	<b>1'105'879.72</b>	<b>6'228'103.00</b>
10790.00 Depot mit Vermögensverwaltungsmandat AKB	6'333'982.72	1'000'000.00	1'105'879.72	6'228'103.00
<b>108 Sachanlagen FV</b>	<b>6'729'221.50</b>	<b>1'200'838.00</b>	<b>88'069.00</b>	<b>7'841'990.50</b>
<b>1080 Grundstücke FV</b>	<b>5'613'817.50</b>	<b>1'200'838.00</b>	<b>88'069.00</b>	<b>6'726'586.50</b>
<b>10800 Grundstücke FV</b>	<b>5'613'817.50</b>	<b>1'200'838.00</b>	<b>88'069.00</b>	<b>6'726'586.50</b>
10800.01 Grundstücke Finanzvermögen (EG)	5'613'817.50	1'200'838.00	88'069.00	6'726'586.50

## Bilanz 2022

Bilanz		01.01.2022	Zuwachs	Abgang	31.12.2022
<b>1084</b>	<b>Gebäude FV</b>	<b>1'115'404.00</b>			<b>1'115'404.00</b>
<b>10840</b>	<b>Gebäude FV</b>	<b>1'115'404.00</b>			<b>1'115'404.00</b>
10840.01	Gebäude Finanzvermögen (EG)	1'115'404.00			1'115'404.00
<b>14</b>	<b>Verwaltungsvermögen</b>	<b>112'580'512.80</b>	<b>6'892'531.30</b>	<b>5'770'177.65</b>	<b>113'702'866.45</b>
<b>140</b>	<b>Sachanlagen VV</b>	<b>99'082'031.35</b>	<b>5'790'146.10</b>	<b>4'459'132.50</b>	<b>100'413'044.95</b>
<b>1400</b>	<b>Grundstücke VV</b>	<b>31'950'642.50</b>		<b>118'438.00</b>	<b>31'832'204.50</b>
<b>14000</b>	<b>Grundstücke allgemeiner Haushalt</b>	<b>31'950'642.50</b>		<b>118'438.00</b>	<b>31'832'204.50</b>
14000.01	Grundstücke allg. Haushalt	31'950'642.50		118'438.00	31'832'204.50
<b>1401</b>	<b>Strassen / Verkehrswege</b>	<b>3'749'602.45</b>	<b>340'782.20</b>	<b>135'386.45</b>	<b>3'954'998.20</b>
<b>14010</b>	<b>Strassen / Verkehrswege allgemeiner Haushalt</b>	<b>3'749'602.45</b>	<b>340'782.20</b>	<b>135'386.45</b>	<b>3'954'998.20</b>
14010.01	Strassen/Verkehrswege allg. Haushalt	5'420'642.10	340'782.20		5'761'424.30
14010.99	WB Strassen/Verkehrswege allg. Haushalt	-1'671'039.65		135'386.45	-1'806'426.10
<b>1403</b>	<b>Tiefbauten</b>	<b>31'053'541.60</b>	<b>1'179'218.80</b>	<b>946'945.60</b>	<b>31'285'814.80</b>
<b>14030</b>	<b>Tiefbauten allgemeiner Haushalt</b>	<b>2'015'757.85</b>		<b>99'686.85</b>	<b>1'916'071.00</b>
14030.01	Tiefbauten allg. Haushalt	3'951'464.30			3'951'464.30
14030.99	WB Tiefbauten allg. Haushalt	-1'935'706.45		99'686.85	-2'035'393.30
<b>14031</b>	<b>Tiefbauten Wasserwerk</b>	<b>7'847'416.10</b>	<b>389'940.45</b>	<b>198'864.10</b>	<b>8'038'492.45</b>
14031.01	Tiefbauten Wasserwerk	10'098'956.16	389'940.45		10'488'896.61
14031.99	WB Tiefbauten Wasserwerk	-2'251'540.06		198'864.10	-2'450'404.16

## Bilanz 2022

Bilanz		01.01.2022	Zuwachs	Abgang	31.12.2022
<b>14032</b>	<b>Tiefbauten Abwasserbeseitigung</b>	<b>14'401'503.75</b>	<b>281'363.25</b>	<b>409'303.75</b>	<b>14'273'563.25</b>
14032.01	Tiefbauten Abwasserbeseitigung	20'717'412.15	281'363.25		20'998'775.40
14032.99	WB Tiefbauten Abwasserbeseitigung	-6'315'908.40		409'303.75	-6'725'212.15
<b>14033</b>	<b>Tiefbauten Abfallwirtschaft</b>	<b>138'110.00</b>		<b>3'980.00</b>	<b>134'130.00</b>
14033.01	Tiefbauten Abfallwirtschaft	159'217.60			159'217.60
14033.99	WB Tiefbauten Abfallwirtschaft	-21'107.60		3'980.00	-25'087.60
<b>14034</b>	<b>Tiefbauten Elektrizitätswerk</b>	<b>6'650'753.90</b>	<b>507'915.10</b>	<b>235'110.90</b>	<b>6'923'558.10</b>
14034.01	Tiefbauten Elektrizitätswerk	11'092'152.85	507'915.10		11'600'067.95
14034.99	WB Tiefbauten Elektrizitätswerk	-4'441'398.95		235'110.90	-4'676'509.85
<b>1404</b>	<b>Hochbauten</b>	<b>26'003'740.75</b>	<b>673'765.40</b>	<b>1'436'082.75</b>	<b>25'241'423.40</b>
<b>14040</b>	<b>Hochbauten allgemeiner Haushalt</b>	<b>24'165'794.10</b>	<b>95'698.80</b>	<b>1'308'470.10</b>	<b>22'953'022.80</b>
14040.01	Hochbauten allg. Haushalt	45'350'309.80	95'698.80		45'446'008.60
14040.99	WB Hochbauten allg. Haushalt	-21'184'515.70		1'308'470.10	-22'492'985.80
<b>14041</b>	<b>Hochbauten Wasserwerk</b>	<b>247'880.00</b>		<b>10'950.00</b>	<b>236'930.00</b>
14041.01	Hochbauten Wasserwerk	258'836.10			258'836.10
14041.99	WB Hochbauten Wasserwerk	-10'956.10		10'950.00	-21'906.10
<b>14044</b>	<b>Hochbauten Elektrizitätswerk</b>	<b>1'176'885.85</b>	<b>170'602.55</b>	<b>57'636.85</b>	<b>1'289'851.55</b>
14044.01	Hochbauten Elektrizitätswerk (8711)	2'232'214.04	170'602.55		2'402'816.59
14044.02	Hochbauten Elektrizitätswerk (8712)	164'780.85			164'780.85
14044.99	WB Hochbauten Elektrizitätswerk	-1'220'109.04		57'636.85	-1'277'745.89
<b>14045</b>	<b>Hochbauten HPS Windisch</b>	<b>413'180.80</b>	<b>407'464.05</b>	<b>59'025.80</b>	<b>761'619.05</b>

## Bilanz 2022

Bilanz	01.01.2022	Zuwachs	Abgang	31.12.2022
14045.01 Liegenschaft HPS Windisch	1'180'516.20	407'464.05		1'587'980.25
14045.99 WB Hochbauten HPS Windisch	-767'335.40		59'025.80	-826'361.20
<b>1405 Waldungen</b>	<b>40'390.00</b>			<b>40'390.00</b>
<b>14050 Waldungen allgemeiner Haushalt</b>	<b>40'390.00</b>			<b>40'390.00</b>
14050.01 Waldungen allgemeiner Haushalt	40'390.00			40'390.00
<b>1406 Mobilien VV</b>	<b>4'273'118.55</b>	<b>350'243.35</b>	<b>826'594.55</b>	<b>3'796'767.35</b>
<b>14060 Mobilien allgemeiner Haushalt</b>	<b>1'761'368.70</b>	<b>113'037.10</b>	<b>543'038.70</b>	<b>1'331'367.10</b>
14060.01 Mobilien allg. Haushalt	3'203'223.67	113'037.10		3'316'260.77
14060.99 WB Mobilien allg. Haushalt	-1'441'854.97		543'038.70	-1'984'893.67
<b>14061 Mobilien Wasserwerk</b>	<b>139'570.00</b>		<b>18'680.00</b>	<b>120'890.00</b>
14061.01 Mobilien Wasserwerk	177'904.80			177'904.80
14061.99 WB Mobilien Wasserwerk	-38'334.80		18'680.00	-57'014.80
<b>14064 Mobilien Elektrizitätswerk</b>	<b>2'372'176.85</b>	<b>237'206.25</b>	<b>264'875.85</b>	<b>2'344'507.25</b>
14064.01 Mobilien Elektrizitätswerk	7'804'161.65	129'485.25	107'721.00	7'825'925.90
14064.99 WB Mobilien Elektrizitätswerk	-5'431'984.80	107'721.00	157'154.85	-5'481'418.65
<b>14065 Mobilien HPS Windisch</b>	<b>3.00</b>			<b>3.00</b>
14065.01 Mobilien HPS Windisch	185'364.45			185'364.45
14065.99 WB Mobilien HPS Windisch	-185'361.45			-185'361.45
<b>1407 Anlagen im Bau VV</b>	<b>2'010'995.50</b>	<b>3'246'136.35</b>	<b>995'685.15</b>	<b>4'261'446.70</b>
<b>14070 Anlagen im Bau allgemeiner Haushalt</b>	<b>1'615'045.75</b>	<b>1'841'049.05</b>	<b>283'085.35</b>	<b>3'173'009.45</b>

## Bilanz 2022

Bilanz	01.01.2022	Zuwachs	Abgang	31.12.2022
14070.10 Anlagen im Bau, Strassen/Verkehrswege	178'987.70	114'998.05	283'085.35	10'900.40
14070.30 Anlagen im Bau, Tiefbauten allg. Haushalt	136'810.00	43'000.00		179'810.00
14070.40 Anlagen im Bau, Hochbauten allg. Haushalt	1'299'248.05	1'683'051.00		2'982'299.05
<b>14071 Anlagen im Bau Wasserwerk</b>	<b>112'626.95</b>	<b>653'774.95</b>	<b>307'848.85</b>	<b>458'553.05</b>
14071.30 Anlagen im Bau, Tiefbauten Wasserwerk	95'122.90	615'404.95	307'848.85	402'679.00
14071.40 Anlagen im Bau, Hochbauten Wasserwerk	17'504.05	38'370.00		55'874.05
<b>14072 Anlagen im Bau Abwasserbeseitigung</b>	<b>193'402.90</b>	<b>529'076.45</b>	<b>276'499.75</b>	<b>445'979.60</b>
14072.30 Anlagen im Bau, Tiefbauten Abwasserbeseitigung	191'652.50	525'239.50	276'499.75	440'392.25
14072.40 Anlagen im Bau, Hochbauten Abwasserbeseitigung	1'750.40	3'836.95		5'587.35
<b>14073 Anlagen im Bau Abfallwirtschaft</b>	<b>3'500.75</b>	<b>7'674.00</b>		<b>11'174.75</b>
14073.40 Anlagen im Bau, Hochbauten Abfallwirtschaft	3'500.75	7'674.00		11'174.75
<b>14074 Anlagen im Bau Elektrizitätswerk</b>	<b>86'419.15</b>	<b>214'561.90</b>	<b>128'251.20</b>	<b>172'729.85</b>
14074.30 Anlagen im Bau, Tiefbauten Elektrizitätswerk	54'911.85	96'826.65	128'251.20	23'487.30
14074.40 Anlagen im Bau, Hochbauten Elektrizitätswerk	31'507.30	117'735.25		149'242.55
<b>142 Immaterielle Anlagen</b>	<b>1'414'638.45</b>	<b>490'432.60</b>	<b>470'377.50</b>	<b>1'434'693.55</b>
<b>1427 Immaterielle Anlagen in Realisierung</b>	<b>223'718.60</b>	<b>490'432.60</b>	<b>197'056.40</b>	<b>517'094.80</b>
<b>14270 Immat. Anlagen in Realisierung allgemeiner Haushalt</b>	<b>4'456.55</b>	<b>250'973.70</b>	<b>197'056.40</b>	<b>58'373.85</b>
14270.01 Immat. Anl. in Realisierung allg. Haushalt	4'456.55	250'973.70	197'056.40	58'373.85
<b>14272 Immat. Anlagen in Realisierung Abwasserbeseitigung</b>	<b>219'262.05</b>	<b>239'458.90</b>		<b>458'720.95</b>
14272.01 Immat. Anl. in Realisierung Abwasserbeseitigung	219'262.05	239'458.90		458'720.95

## Bilanz 2022

Bilanz	01.01.2022	Zuwachs	Abgang	31.12.2022
<b>1429    Übrige immaterielle Anlagen</b>	<b>1'190'919.85</b>		<b>273'321.10</b>	<b>917'598.75</b>
<b>14290    Übr. immat. Anlagen allgemeiner Haushalt</b>	<b>749'298.85</b>		<b>218'121.10</b>	<b>531'177.75</b>
14290.01    Übrige immaterielle Anlagen allg. Haushalt	3'066'911.90		102'102.25	2'964'809.65
14290.99    WB übr. immat. Anlagen allg. Haushalt	-2'317'613.05		116'018.85	-2'433'631.90
<b>14292    Übrige immaterielle Anlagen Abwasserbeseitigung</b>	<b>441'621.00</b>		<b>55'200.00</b>	<b>386'421.00</b>
14292.01    Übrige immaterielle Anlagen Abwasserbeseitigung	882'227.00			882'227.00
14292.99    WB Übrige immat. Anlagen Abwasserbeseitigung	-440'606.00		55'200.00	-495'806.00
<b>144        Darlehen</b>	<b>1.00</b>			<b>1.00</b>
<b>1445    Darlehen an private Unternehmungen</b>	<b>1.00</b>			<b>1.00</b>
<b>14450    Darlehen an private Unternehmungen allgemeiner Haushalt</b>	<b>1.00</b>			<b>1.00</b>
14450.01    Darlehen e-sy AG	19'155.00			19'155.00
14450.99    WB Darlehen an priv. Unternehmungen allg. Haushalt	-19'154.00			-19'154.00
<b>145        Beteiligungen, Grundkapitalien</b>	<b>6'959'102.00</b>			<b>6'959'102.00</b>
<b>1454    Beteiligungen an öffentlichen Unternehmungen</b>	<b>6'958'101.00</b>			<b>6'958'101.00</b>
<b>14540    Beteiligungen an öffentlichen Unternehmungen allg. Haushalt</b>	<b>6'958'101.00</b>			<b>6'958'101.00</b>
14540.01    Beteiligung Campussaal Betriebs AG	250'000.00			250'000.00
14540.02    Beteiligung Campussaal Immobilien AG	4'000'000.00			4'000'000.00
14540.03    Beteiligung Sanavita AG	2'843'100.00			2'843'100.00
14540.04    Beteiligung Spitex Region Brugg AG	115'000.00			115'000.00
14540.99    WB Beteil. an öff. Unternehmungen allg. Haushalt	-249'999.00			-249'999.00

## Bilanz 2022

Bilanz	01.01.2022	Zuwachs	Abgang	31.12.2022
<b>1455</b> <b>Beteiligungen an privaten Unternehmungen</b>	<b>1'001.00</b>			<b>1'001.00</b>
<b>14550</b> <b>Beteiligungen an privaten Unternehmungen allg. Haushalt</b>	<b>1'001.00</b>			<b>1'001.00</b>
14550.01    Beteiligung Infosolar Genossenschaft	1'000.00			1'000.00
14550.02    Beteiligung e-sy AG	17'920.00			17'920.00
14550.99    WB Beteil. an priv. Unternehmungen allg. Haushalt	-17'919.00			-17'919.00
<b>146</b> <b>Investitionsbeiträge</b>	<b>5'124'740.00</b>	<b>611'952.60</b>	<b>840'667.65</b>	<b>4'896'024.95</b>
<b>1461</b> <b>Investitionsbeiträge an den Kanton</b>	<b>4'364'070.00</b>	<b>455'003.55</b>	<b>150'360.00</b>	<b>4'668'713.55</b>
<b>14610</b> <b>Investitionsbeiträge an den Kanton allg. Haushalt</b>	<b>4'364'070.00</b>	<b>455'003.55</b>	<b>150'360.00</b>	<b>4'668'713.55</b>
14610.01    Investitionsbeiträge an den Kanton allg. Haushalt	5'888'551.30	455'003.55		6'343'554.85
14610.99    WB Investitionsbeiträge an Kantone allg. Haushalt	-1'524'481.30		150'360.00	-1'674'841.30
<b>1464</b> <b>Investitionsbeiträge an öffentliche Unternehmungen</b>	<b>183'670.00</b>		<b>11'920.00</b>	<b>171'750.00</b>
<b>14640</b> <b>Investitionsbeiträge an öff. Unternehmungen allg. Haushalt</b>	<b>183'670.00</b>		<b>11'920.00</b>	<b>171'750.00</b>
14640.01    Inv.-Beitr. an öff. Unternehmungen allg. Haushalt	417'200.00			417'200.00
14640.99    WB Inv.-Beitr. an öff. Unternehmungen allg. Haushalt	-233'530.00		11'920.00	-245'450.00
<b>1469</b> <b>Investitionsbeiträge an Anlagen im Bau</b>	<b>577'000.00</b>	<b>156'949.05</b>	<b>678'387.65</b>	<b>55'561.40</b>
<b>14690</b> <b>Investitionsbeiträge an Anlagen im Bau allg. Haushalt</b>	<b>577'000.00</b>	<b>156'949.05</b>	<b>678'387.65</b>	<b>55'561.40</b>
14690.01    Inv.-Beiträge an Anlagen im Bau allg. Haushalt	577'000.00	156'949.05	678'387.65	55'561.40
<b>2</b> <b>PASSIVEN</b>	<b>168'441'157.28</b>	<b>104'475'788.95</b>	<b>106'351'767.95</b>	<b>166'565'178.28</b>
<b>20</b> <b>Fremdkapital</b>	<b>32'587'286.34</b>	<b>100'442'754.08</b>	<b>102'357'199.16</b>	<b>30'672'841.26</b>



## Bilanz 2022

Bilanz	01.01.2022	Zuwachs	Abgang	31.12.2022
<b>200</b> <b>Laufende Verbindlichkeiten</b>	<b>8'558'405.19</b>	<b>96'502'911.78</b>	<b>96'145'231.41</b>	<b>8'916'085.56</b>
<b>2000</b> <b>Lauf. Verbindlichkeiten aus Lieferungen u. Leistungen v. Dritten</b>	<b>3'594'824.70</b>	<b>47'391'587.78</b>	<b>47'238'305.88</b>	<b>3'748'106.60</b>
<b>20000</b> <b>Lauf. Verbindlichkeiten aus Lieferungen u. Leistungen v. Dritten</b>	<b>3'594'824.70</b>	<b>45'052'414.98</b>	<b>44'899'133.08</b>	<b>3'748'106.60</b>
20000.01      Kreditoren Abacus	3'516'252.50	42'188'407.40	42'039'374.75	3'665'285.15
20000.02      diverse Kreditoren	78'572.20	90'021.45	85'772.20	82'821.45
20000.03      Kreditoren Tutoris (Sozialdienst)		2'773'986.13	2'773'986.13	
<b>20001</b> <b>Kreditoren Sozial- und Personalversicherungen</b>		<b>2'339'172.80</b>	<b>2'339'172.80</b>	
20001.01      AHV/ALV/IV/EO/FAK-Beiträge		1'124'714.75	1'124'714.75	
20001.02      Pensionskasse		1'021'819.75	1'021'819.75	
20001.03      Unfallversicherung Visana		70'228.15	70'228.15	
20001.04      Unfallversicherung SUVA		64'873.55	64'873.55	
20001.05      Krankentaggeldversicherung		57'536.60	57'536.60	
<b>2002</b> <b>Steuern</b>	<b>4'801'678.95</b>	<b>27'003'061.59</b>	<b>26'836'796.42</b>	<b>4'967'944.12</b>
<b>20020</b> <b>Verpflichtungen aus allgemeinen Gemeindesteuern</b>	<b>4'698'461.75</b>	<b>26'141'488.32</b>	<b>25'872'005.95</b>	<b>4'967'944.12</b>
20020.01      Kantonssteuern	2'167'069.30	21'798'904.85	21'882'517.65	2'083'456.50
20020.02      Ref. Kirchensteuern	124'846.10	850'293.35	939'954.80	35'184.65
20020.03      Röm.-kath. Kirchensteuern	248'945.10	764'470.10	771'457.15	241'958.05
20020.04      Chr.-kath. Kirchensteuern	882.60	666.25	903.00	645.85
20020.05      Direkte Bundessteuern		120'454.70	120'454.70	
20020.13      Haben-Saldo SL Steuerbezug	718'386.40	737'268.50	718'386.40	737'268.50
20020.14      Überzahlung Steuern ordentliches Verfahren	1'434'882.25	1'859'630.47	1'434'882.25	1'859'630.47
20020.15      Überzahlung Sondersteuern	3'450.00	9'800.10	3'450.00	9'800.10

## Bilanz 2022

Bilanz		01.01.2022	Zuwachs	Abgang	31.12.2022
<b>2002</b>	<b>Steuerschulden MWST</b>	<b>103'217.20</b>	<b>861'573.27</b>	<b>964'790.47</b>	
2002.01	MWST-Umsatzsteuer Wasserwerk		-5.55	-5.55	
2002.11	MWST-Umsatzsteuer Abwasser		-19.50	-19.50	
2002.21	MWST-Umsatzsteuer Abfallwirtschaft		-1'258.55	-1'258.55	
2002.31	MWST-Umsatzsteuer Elektrizitätswerk		-350.95	-350.95	
2002.80	MWST Abrechnungskonto	103'217.20	863'207.82	966'425.02	
<b>2003</b>	<b>Erhaltene Anzahlungen von Dritten</b>	<b>28'034.90</b>	<b>20'093.80</b>	<b>24'582.20</b>	<b>23'546.50</b>
<b>20030</b>	<b>Erhaltene Anzahlungen von Dritten</b>	<b>28'034.90</b>	<b>20'093.80</b>	<b>24'582.20</b>	<b>23'546.50</b>
20030.00	Erhaltene Anzahlung von Dritten	28'034.90	20'093.80	24'582.20	23'546.50
<b>2005</b>	<b>Interne Kontokorrente</b>	<b>15'777.35</b>	<b>22'068'061.76</b>	<b>22'023'500.06</b>	<b>60'339.05</b>
<b>20053</b>	<b>Abrechnungskonten Löhne</b>		<b>71'048.90</b>	<b>69'275.30</b>	<b>1'773.60</b>
20053.01	Abrechnungskonto Löhne		63'255.85	63'255.85	
2005302	Quellensteuer Personal		7'793.05	6'019.45	1'773.60
<b>20054</b>	<b>Abrechnungskonten Zahlungsverkehr</b>		<b>14'835'593.64</b>	<b>14'835'593.64</b>	
20054.02	Abrechnungskonto ESR-Eingänge		14'832'029.82	14'832'029.82	
20054.03	Abrechnungskonto Bankzahlungen IS-E		3'563.82	3'563.82	
<b>20055</b>	<b>Weitere Abrechnungskonten</b>	<b>15'777.35</b>	<b>7'161'419.22</b>	<b>7'118'631.12</b>	<b>58'565.45</b>
20055.80	Durchlaufposten Zahlungen		55'730.05	55'730.05	
20055.81	Abrechnungskonto Einwohnerdienste		316'426.30	316'426.30	
20055.82	Abrechnungskonto Tutoris (Sozialdienst)		1'850'017.20	1'850'017.20	
20055.84	Stockgeld Freibad		6'000.00	6'000.00	
20055.85	Fehler-Konto ESR-Eingänge	15'777.35	41'738.10	-1'050.00	58'565.45
20055.87	WSH Klientin (Sozialhilfe)		4'312'047.02	4'312'047.02	

## Bilanz 2022

Bilanz	01.01.2022	Zuwachs	Abgang	31.12.2022
20055.88 EBH Klientin (Elternschaftsbeihilfe)		5'326.00	5'326.00	
20055.89 Alimenten Schuldnerin/Gläubigerin		392'605.20	392'605.20	
20055.90 Lohnverwaltung Klient		133'582.75	133'582.75	
20055.91 Vorschuss Lohnverwaltung		45'549.80	45'549.80	
20055.92 Vorschuss Sozialhilfe		2'396.80	2'396.80	
<b>2006 Depotgelder und Kautionen</b>	<b>118'089.29</b>	<b>20'056.85</b>	<b>22'046.85</b>	<b>116'099.29</b>
<b>20060 Depotgelder und Kautionen</b>	<b>118'089.29</b>	<b>20'056.85</b>	<b>22'046.85</b>	<b>116'099.29</b>
20060.01 Grabunterhalt	91'207.55			91'207.55
20060.04 Depot Kaffee-Badge	390.00	40.00	30.00	400.00
20060.05 Schule Windisch, Jubiläum Schulhaus Dohlenzelg	4'378.37			4'378.37
20060.06 Schule Windisch, Schulleitung	4'605.14		2'000.00	2'605.14
20060.07 Schule Windisch, Jugend+Sport	7'586.69			7'586.69
20060.08 Schule Windisch, Bezirksschule	2'871.31	20'016.85	20'016.85	2'871.31
20060.09 Schule Windisch, Skilager Oberstufe	3'695.01			3'695.01
20060.10 Schule Windisch, Dorfschulhaus	3'355.22			3'355.22
<b>2009 Übrige Verpflichtungen</b>		<b>50.00</b>		<b>50.00</b>
<b>20090 Übrige Verpflichtungen</b>		<b>50.00</b>		<b>50.00</b>
20090.02 Bargeld Fundbüro		50.00		50.00
<b>201 Kurzfristige Finanzverbindlichkeiten</b>	<b>1'500'000.00</b>	<b>1'500'000.00</b>	<b>1'500'000.00</b>	<b>1'500'000.00</b>
<b>2014 Kurzfristiger Anteil langfristiger Verbindlichkeiten</b>	<b>1'500'000.00</b>	<b>1'500'000.00</b>	<b>1'500'000.00</b>	<b>1'500'000.00</b>
<b>20140 Kurzfristiger Anteil langfristiger Verbindlichkeiten</b>	<b>1'500'000.00</b>	<b>1'500'000.00</b>	<b>1'500'000.00</b>	<b>1'500'000.00</b>
20140.00 Kurzfristiger Anteil von langfristigen Darlehen	1'500'000.00	1'500'000.00	1'500'000.00	1'500'000.00

## Bilanz 2022

Bilanz		01.01.2022	Zuwachs	Abgang	31.12.2022
<b>204</b>	<b>Passive Rechnungsabgrenzungen</b>	<b>775'592.25</b>	<b>840'423.70</b>	<b>781'261.25</b>	<b>834'754.70</b>
<b>2040</b>	<b>Personalaufwand</b>	<b>5'000.00</b>		<b>5'000.00</b>	
<b>20400</b>	<b>RA Personalaufwand</b>	<b>5'000.00</b>		<b>5'000.00</b>	
20400.01	RA Personalaufwand	5'000.00		5'000.00	
<b>2041</b>	<b>Sach- und übriger Betriebsaufwand</b>	<b>89'304.25</b>	<b>26'427.80</b>	<b>89'304.25</b>	<b>26'427.80</b>
<b>20410</b>	<b>RA Sach- und übriger Betriebsaufwand</b>	<b>89'304.25</b>	<b>26'427.80</b>	<b>89'304.25</b>	<b>26'427.80</b>
20410.01	RA Sach- und übriger Betriebsaufwand	89'304.25	26'427.80	89'304.25	26'427.80
<b>2042</b>	<b>Steuern</b>	<b>632'595.50</b>	<b>758'878.15</b>	<b>632'595.50</b>	<b>758'878.15</b>
20420.01	RA Steuern	632'595.50	758'878.15	632'595.50	758'878.15
<b>2043</b>	<b>Transfers der Erfolgsrechnung</b>	<b>11'700.00</b>	<b>15'000.00</b>	<b>11'700.00</b>	<b>15'000.00</b>
<b>20430</b>	<b>RA Transfers der Erfolgsrechnung</b>	<b>11'700.00</b>	<b>15'000.00</b>	<b>11'700.00</b>	<b>15'000.00</b>
20430.01	RA Transfers der Erfolgsrechnung	11'700.00	15'000.00	11'700.00	15'000.00
<b>2044</b>	<b>Finanzaufwand / Finanzertrag</b>	<b>31'752.50</b>	<b>30'378.75</b>	<b>31'752.50</b>	<b>30'378.75</b>
<b>20440</b>	<b>RA Finanzaufwand / Finanzertrag</b>	<b>31'752.50</b>	<b>30'378.75</b>	<b>31'752.50</b>	<b>30'378.75</b>
20440.01	RA Finanzaufwand / Finanzertrag	31'752.50	30'378.75	31'752.50	30'378.75
<b>2045</b>	<b>Übriger betrieblicher Ertrag</b>	<b>5'240.00</b>	<b>9'739.00</b>	<b>10'909.00</b>	<b>4'070.00</b>
<b>20450</b>	<b>RA übriger betrieblicher Ertrag</b>	<b>5'240.00</b>	<b>9'739.00</b>	<b>10'909.00</b>	<b>4'070.00</b>

## Bilanz 2022

Bilanz	01.01.2022	Zuwachs	Abgang	31.12.2022
20450.01 RA übriger betrieblicher Ertrag	5'240.00	2'470.00	5'240.00	2'470.00
20450.70 RA übriger betrieblicher Ertrag (OG)		7'269.00	5'669.00	1'600.00
<b>205 Kurzfristige Rückstellungen</b>	<b>247'224.00</b>	<b>-22'774.00</b>		<b>224'450.00</b>
<b>2050 Kurzfr. Rückstellungen aus Mehrleistungen des Personals</b>	<b>247'224.00</b>	<b>-22'774.00</b>		<b>224'450.00</b>
<b>20500 Kurzfr. Rückstellungen aus Mehrleistungen des Personals</b>	<b>247'224.00</b>	<b>-22'774.00</b>		<b>224'450.00</b>
20500.01 Rückstellungen Überzeit-/Ferienguthaben EG	212'690.00	-9'590.00		203'100.00
20500.02 Rückstellungen Überzeit-/Ferienguthaben WW	13'365.00	-2'015.00		11'350.00
20500.03 Rückstellungen Überzeit-/Ferienguthaben EW	21'169.00	-11'169.00		10'000.00
<b>206 Langfristige Finanzverbindlichkeiten</b>	<b>18'798'585.00</b>	<b>1'143'192.60</b>	<b>1'500'000.00</b>	<b>18'441'777.60</b>
<b>2064 Darlehen, Schuldscheine</b>	<b>6'000'000.00</b>		<b>1'500'000.00</b>	<b>4'500'000.00</b>
<b>20640 Langfristige Darlehen</b>	<b>6'000'000.00</b>		<b>1'500'000.00</b>	<b>4'500'000.00</b>
20640.04 Luzerner PK, 19.06.2013-19.06.2023, 1.50%	1'500'000.00		1'500'000.00	
20640.05 Luzerner PK, 19.06.2013-19.06.2025, 1.65%	1'500'000.00			1'500'000.00
20640.07 Helvetia Versicherung, 06.11.2014-06.11.2026, 1.18%	3'000'000.00			3'000'000.00
<b>2068 Passivierte Investitionsbeiträge</b>	<b>9'966'630.00</b>	<b>695'963.60</b>		<b>10'662'593.60</b>
20687.10 Passivierte Inv.-Beiträge von Privaten (WW)	2'953'977.00	443'059.00		3'397'036.00
20687.20 Passivierte Inv.-Beiträge von Privaten (AW)	4'927'979.00	299'954.60		5'227'933.60
20687.40 Passivierte Inv.-Beiträge von Privaten (EW)	2'084'674.00	-47'050.00		2'037'624.00
<b>2069 Übrige langfristige Finanzverbindlichkeiten</b>	<b>2'831'955.00</b>	<b>447'229.00</b>		<b>3'279'184.00</b>
<b>20690 Übrige langfristige Finanzverbindlichkeiten</b>	<b>2'831'955.00</b>	<b>447'229.00</b>		<b>3'279'184.00</b>

## Bilanz 2022

Bilanz	01.01.2022	Zuwachs	Abgang	31.12.2022
20690.01 Kantonsanteil Mehrwertausgleich	2'831'955.00	447'229.00		3'279'184.00
<b>208 Langfristige Rückstellungen</b>	<b>2'707'479.90</b>	<b>479'000.00</b>	<b>2'430'706.50</b>	<b>755'773.40</b>
<b>2089 Übrige langfristige Rückstellungen</b>	<b>2'707'479.90</b>	<b>479'000.00</b>	<b>2'430'706.50</b>	<b>755'773.40</b>
<b>20890 Übrige langfristige Rückstellungen</b>	<b>2'707'479.90</b>	<b>479'000.00</b>	<b>2'430'706.50</b>	<b>755'773.40</b>
20890.01 Fröschegräbe; Sanierung Altlasten	2'273'724.90	324'000.00	2'273'724.90	324'000.00
20890.18 Langfristige Rückstellung VS KK 2018	7'099.30		7'099.30	
20890.19 Langfristige Rückstellung VS KK 2019	116'643.05		45'253.65	71'389.40
20890.20 Langfristige Rückstellung VS KK 2020	150'012.65		64'629.80	85'382.85
20890.21 Langfristige Rückstellung VS KK 2021	160'000.00		39'998.85	120'001.15
20890.22 Langfristige Rückstellung VS KK 2022		155'000.00		155'000.00
<b>29 Eigenkapital</b>	<b>135'853'870.94</b>	<b>4'033'034.87</b>	<b>3'994'568.79</b>	<b>135'892'337.02</b>
<b>290 Verpflichtungen (+),Vorschüsse (-) ggü. Spezialfinanzierungen</b>	<b>50'030'500.09</b>	<b>534'038.90</b>	<b>604'217.86</b>	<b>49'960'321.13</b>
<b>2900 Spezialfinanzierungen im EK</b>	<b>50'030'500.09</b>	<b>534'038.90</b>	<b>604'217.86</b>	<b>49'960'321.13</b>
<b>29001 Verpflichtungen / Vorschüsse Wasserwerk</b>	<b>9'373'956.14</b>	<b>362'306.85</b>		<b>9'736'262.99</b>
29001.01 Verpflichtungen / Vorschüsse Wasserwerk	9'373'956.14	362'306.85		9'736'262.99
<b>29002 Verpflichtungen / Vorschüsse Abwasserbeseitigung</b>	<b>24'473'610.60</b>		<b>218'275.03</b>	<b>24'255'335.57</b>
29002.01 Verpflichtungen / Vorschüsse Abwasserbeseitigung	24'473'610.60		218'275.03	24'255'335.57
<b>29003 Verpflichtungen / Vorschüsse Abfallwirtschaft</b>	<b>905'641.95</b>		<b>6'917.70</b>	<b>898'724.25</b>
29003.01 Verpflichtungen / Vorschüsse Abfallwirtschaft	905'641.95		6'917.70	898'724.25

## Bilanz 2022

Bilanz	01.01.2022	Zuwachs	Abgang	31.12.2022
<b>29004 Verpflichtungen / Vorschüsse Elektrizitätswerk</b>	<b>14'519'647.85</b>	<b>160'188.65</b>	<b>253'415.00</b>	<b>14'426'421.50</b>
29004.01 Verpflichtungen / Vorschüsse EW Netz	13'363'939.41	160'188.65		13'524'128.06
29004.02 Verpflichtungen / Vorschüsse EW Übriges	1'155'708.44		253'415.00	902'293.44
<b>29005 Verpflichtungen / Vorschüsse HPS Windisch</b>	<b>757'643.55</b>	<b>11'543.40</b>	<b>125'610.13</b>	<b>643'576.82</b>
29005.01 Verpflichtungen / Vorschüsse HPS Windisch	730'072.95		125'610.13	604'462.82
29005.02 Instandhaltungsfonds Liegenschaften HPS	27'570.60	11'543.40		39'114.00
<b>291 Fonds</b>	<b>6'258'101.97</b>	<b>926'498.55</b>	<b>37'854.15</b>	<b>7'146'746.37</b>
<b>2910 Fonds im Eigenkapital</b>	<b>6'055'649.20</b>	<b>924'458.00</b>	<b>29'019.35</b>	<b>6'951'087.85</b>
<b>29100 Fonds im Eigenkapital</b>	<b>6'055'649.20</b>	<b>924'458.00</b>	<b>29'019.35</b>	<b>6'951'087.85</b>
29100.01 Fonds Mehrwertabgeltung "Sollstellungen"	5'663'908.00	894'458.00		6'558'366.00
29100.02 Fonds Mehrwertabgeltung "Verwendung"	321'586.15		17'919.30	303'666.85
29100.04 Energiefonds	70'155.05	30'000.00	11'100.05	89'055.00
<b>2911 Legate und Stiftungen o. eigene Rechtspersönlichkeit im EK</b>	<b>202'452.77</b>	<b>2'040.55</b>	<b>8'834.80</b>	<b>195'658.52</b>
<b>29110 Zweckgebundene Zuwendungen</b>	<b>202'452.77</b>	<b>2'040.55</b>	<b>8'834.80</b>	<b>195'658.52</b>
29110.01 Fonds für Ferienversorgung	61'045.25			61'045.25
29110.02 Instrumentenfonds Musikschule	3'907.80		1'980.00	1'927.80
29110.04 HPS-Fonds	106'750.60	360.00		107'110.60
29110.06 Spende K. Lanfranconi, Luzern	2'873.25		2'873.25	
29110.07 Legat Marie Wacker	4'433.05			4'433.05
29110.08 Qualitätsmanagement Schule	15'111.13		2'600.00	12'511.13
29110.10 Bibliotheksfonds	2'641.60	1'680.55	1'381.55	2'940.60
29110.11 Fonds Betriebsvermögen Jugendtreff	5'690.09			5'690.09

## Bilanz 2022

Bilanz		01.01.2022	Zuwachs	Abgang	31.12.2022
295	<b>Aufwertungsreserve VV</b>	34'286'437.50		118'438.00	34'167'999.50
2950	<b>Aufwertungsreserve VV</b>	34'286'437.50		118'438.00	34'167'999.50
29500	<b>Aufwertungsreserve allgemeiner Haushalt</b>	34'286'437.50		118'438.00	34'167'999.50
29500.02	Aufwertungsreserve Grundstücke	34'286'437.50		118'438.00	34'167'999.50
296	<b>Neubewertungsreserve Finanzvermögen</b>	573'114.83		573'114.83	
2960	<b>Neubewertungsreserve Finanzvermögen</b>	573'114.83		573'114.83	
29600	<b>Neubewertungsreserve Finanzvermögen</b>	573'114.83		573'114.83	
29620.00	Wertschwankungsreserve VVM FV	573'114.83		573'114.83	
299	<b>Bilanzüberschuss /-fehlbetrag</b>	44'705'716.55	2'572'497.42	2'660'943.95	44'617'270.02
2990	<b>Jahresergebnis</b>	2'454'059.42		2'660'943.95	-206'884.53
29900	<b>Jahresergebnis</b>	2'454'059.42		2'660'943.95	-206'884.53
29900.01	Jahresergebnis	2'454'059.42		2'660'943.95	-206'884.53
2999	<b>Kumulierte Ergebnisse der Vorjahre</b>	42'251'657.13	2'572'497.42		44'824'154.55
29990	<b>Kumulierte Ergebnisse der Vorjahre</b>	42'251'657.13	2'572'497.42		44'824'154.55
29990.01	Kumulierte Ergebnisse der Vorjahre (EG)	42'251'657.13	2'572'497.42		44'824'154.55



# GELDFLUSSRECHNUNG

Bezeichnung	2022	2021
Gesamtergebnis Erfolgsrechnung (+ = Ertragsüberschuss / - = Aufwandüberschuss)	-277'063.49	2'982'302.89
Abschreibungen von Verwaltungsvermögen und Investitionsbeiträgen	3'570'787.20	3'256'137.75
Abtragung Bilanzfehlbetrag	0.00	0.00
Wertberichtigungen auf Darlehen und Beteiligungen	0.00	37'073.00
Wertschwankungsreserve VVM FV	-573'114.83	103'009.23
Auflösung passivierte Investitionsbeiträge (-)	-558'646.00	-540'461.95
Entnahme (-) aus Aufwertungsreserve	0.00	0.00
Realisierte Kursverluste (+) und Gewinne (-) / Wertberichtigungen Anlagen FV	35'996.58	0.00
Aufwertung VV (-)	0.00	0.00
Abnahme (+) / Zunahme (-) von Forderungen	-196'036.92	-10'147.02
Abnahme (+) / Zunahme (-) von aktiven Rechnungsabgrenzungen	427'413.74	28'009.19
Abnahme (+) / Zunahme (-) von Vorräten	10'633.95	-8'137.10
Abnahme (-) / Zunahme (+) von laufenden Verbindlichkeiten	24'500.92	-259'254.14
Abnahme (-) / Zunahme (+) von passiven Rechnungsabgrenzungen	59'162.45	250'640.40
Abnahme (-) / Zunahme (+) von kurzfristigen Rückstellungen	-22'774.00	42'965.00
Abnahme (-) / Zunahme (+) von langfristigen Rückstellungen	-1'951'706.50	2'292'935.35
Abnahme (-) / Zunahme (+) von Fonds im Eigenkapital	895'438.65	4'565'149.15
Abnahme (-) / Zunahme (+) von Legaten und Stiftungen ohne eigene Rechtspersönlichkeit im EK	-8'834.80	-20'458.95
Abnahme (-) / Zunahme (+) von Rücklagen der Globalbudgetbereiche	0.00	0.00
Abnahme (-) / Zunahme (+) von Vorfinanzierungen	0.00	0.00
<b>Geldfluss aus operativer Tätigkeit</b>	<b>1'435'756.95</b>	<b>12'719'762.80</b>
Liquiditätswirksame Einnahmen (+) der Investitionsrechnung (exkl. Darlehen/Beteiligungen)	745'349.75	383'279.00
Liquiditätswirksame Ausgaben (-) der Investitionsrechnung (exkl. Darlehen/Beteiligungen)	-4'777'558.05	-5'372'798.85
Rückzahlung bzw. Verkauf (+) von Darlehen und Beteiligungen, Grundkapitalien VV	0.00	1'637'000.00
Vergabe bzw. Kauf (-) von Darlehen und Beteiligungen, Grundkapitalien VV	0.00	-3'809.60
<b>Geldfluss aus Investitionstätigkeit ins Verwaltungsvermögen</b>	<b>-4'032'208.30</b>	<b>-3'356'329.45</b>
Verkauf (+) von Sachanlagen FV	0.00	0.00
Kauf (-) / Investitionen (-) von Sachanlagen FV	0.00	0.00
Zunahme (-) / Abnahme (+) von Kontokorrenten (aktive) mit Dritten	6'051.50	39'276.05
Verkauf (+) von Finanzanlagen FV	84'639.39	2'500'000.00
Kauf (-) von Finanzanlagen FV	-2'967'314.85	-15'663'286.45
<b>Geldfluss aus Anlagentätigkeit ins Finanzvermögen</b>	<b>-2'876'623.96</b>	<b>-13'124'010.40</b>
<b>Geldfluss aus Investitions- und Anlagentätigkeit</b>	<b>-6'908'832.26</b>	<b>-16'480'339.85</b>
<b>Geldfluss aus Finanzierungstätigkeit</b>		
Abnahme (-) / Zunahme (+) von Kontokorrenten (passive) mit Dritten	0.00	0.00
Aufnahme (+) von Finanzverbindlichkeiten	447'229.00	2'293'531.00
Rückzahlung (-) von Finanzverbindlichkeiten	-1'500'000.00	-1'512'317.00
Abnahme (-) / Zunahme (+) von Verbindlichkeiten gegenüber Fonds im Fremdkapital	0.00	0.00
Zunahme (+) von Legaten und Stiftungen ohne eigene Rechtspersönlichkeit im EK	2'040.55	4'708.00
<b>Geldfluss aus Finanzierungstätigkeit</b>	<b>-1'050'730.45</b>	<b>785'922.00</b>
<b>Total Geldfluss</b>	<b>-6'523'805.76</b>	<b>-2'974'655.05</b>

## Kontrollrechnung

Bestand Netto-Flüssige Mittel 1.1.	12'575'490.91	15'550'145.96
<b>Bestand Netto-Flüssige Mittel 31.12.</b>	<b>6'051'685.15</b>	<b>12'575'490.91</b>
Veränderung Flüssige Mittel	-6'523'805.76	-2'974'655.05
Geldfluss gemäss Geldflussrechnung	-6'523'805.76	-2'974'655.05
<b>Differenz</b>	<b>0.00</b>	<b>0.00</b>

## EIGENKAPITALNACHWEIS 2022

	Verpflichtungen bzw. Vorschüsse gegenüber Spezialfinanzierungen 290	Fonds 291	Rücklagen der Globalbudget- bereiche 292	Vorfinanzierungen 293	Aufwertungsreserve Verwaltungsvermögen 295	Neubewertungsreserv e Finanzvermögen 296	Bilanzüberschuss / -fehlbetrag 299	Eigenkapital (Total) 29
<b>Bestand per 01.01.</b>	<b>50'030'500.09</b>	<b>6'258'101.97</b>	-	-	<b>34'286'437.50</b>	<b>573'114.83</b>	<b>44'705'716.55</b>	<b>135'853'870.94</b>
Einlagen in Spezialfinanzierungen EK (3510)	-							-
Entnahmen aus Spezialfinanzierungen des EK (4510)	-							-
Einlagen in Fonds des EK (3511)		926'498.55						926'498.55
Entnahmen aus Fonds EK (4511)		37'854.15						37'854.15
Einlagen in Rücklagen der Globalbudgetbereiche (3892)			-					-
Entnahmen aus Rücklagen der Globalbudgetbereiche (4892)			-					-
Einlagen in Vorfinanzierungen des EK (3893)				-				-
Entnahmen aus Vorfinanzierungen des EK (4893)				-				-
Abtragung Bilanzfehlbetrag (3899)							-	-
Bildung Neubewertungsreserve						-		-
Einlage Wertschwankung (38)						-		-
Auflösung Neubewertungsreserve						573'114.83		573'114.83
Umbuchung Neubewertungsreserve						-	-	-
Einlage in Bilanzüberschuss/-fehlbetrag							-	-
Bildung Aufwertungsreserve					-			-
Umbuchung Aufwertungsreserve	-				-		-	-
Entnahmen aus Aufwertungsreserve (4895)	-				-			-
Entnahmen aus Aufwertungsreserve (Korrektur Restatement)					-		-	-
Korrektur Restatement FV					-118'438.00		118'438.00	-
Jahresergebnis (90)	-70'178.96				-		-206'884.53	-277'063.49
<b>Bestand per 31.12.</b>	<b>49'960'321.13</b>	<b>7'146'746.37</b>	-	-	<b>34'167'999.50</b>	-	<b>44'617'270.02</b>	<b>135'892'337.02</b>

## RÜCKSTELLUNGSSPIEGEL 2022

Rückstellungen	Konto	Bestand per 01.01.	Bildungen (inkl. Erhöhungen)	Verwendungen / Auflösung	Bestand per 31.12.
Kurzfristige Rückstellungen aus Mehrleistungen des Personals	2050	247'224.00	-	22'774.00	224'450.00
Kurzfristige Rückstellungen für andere Ansprüche des Personals	2051	-	-	-	-
Kurzfristige Rückstellungen für Prozesse	2052	-	-	-	-
Kurzfristige Rückstellungen für nicht versicherte Schäden	2053	-	-	-	-
Kurzfristige Rückstellungen für Bürgschaften und Garantieleistungen	2054	-	-	-	-
Kurzfristige Rückstellungen übrige betriebliche Tätigkeit	2055	-	-	-	-
Kurzfristige Rückstellungen für Vorsorgeverpflichtungen	2056	-	-	-	-
Kurzfristige Rückstellungen für Finanzaufwand	2057	-	-	-	-
Kurzfristige Rückstellungen der Investitionsrechnung	2058	-	-	-	-
Übrige kurzfristige Rückstellungen	2059	-	-	-	-
Rückstellungen für langfristige Ansprüche des Personals	2081	-	-	-	-
Rückstellungen für Prozesse	2082	-	-	-	-
Rückstellungen für nicht versicherte Schäden	2083	-	-	-	-
Rückstellungen für Bürgschaften und Garantieleistungen	2084	-	-	-	-
Rückstellungen aus übriger betrieblicher Tätigkeit	2085	-	-	-	-
Rückstellungen für Vorsorgeverpflichtungen	2086	-	-	-	-
Rückstellungen für Finanzaufwand	2087	-	-	-	-
Rückstellungen der Investitionsrechnung	2088	-	-	-	-
Übrige langfristige Rückstellungen der Erfolgsrechnung	2089	2'707'479.90	479'000.00	2'430'706.50	755'773.40
<b>Total Sachgruppen</b>	<b>205x / 208x</b>	<b>2'954'703.90</b>	<b>479'000.00</b>	<b>2'453'480.50</b>	<b>980'223.40</b>

### Kommentar zu den wichtigsten Positionen:

2050: Für die Ferien- und Überzeitsaldi der Mitarbeitenden der Gemeinde Windisch werden Rückstellungen gebildet (CHF 50.00 pro Stunde).

2089: Rückstellung Übernahme Verlustscheine Krankenkasse 2019 + 2020 + 2021 + 2022 zu 85 %. Ermittlung Betrag anhand Mittelwert Vorjahre.

2089: Rückstellung Altlastensanierung Fröschegräbe voraussichtliche Ausgaben 2023 / Bundes- und Kantonsbeiträge siehe langfristige Forderungen

## BETEILIGUNGS- UND GEWÄHRLEISTUNGSSPIEGEL

Organisation	Rechtsform	Zweck / Tätigkeitsgebiet	Buchwert per 31.12.2022	Werthaltigkeit	Bemerkungen
<b>Privatrechtliche Unternehmungen (Aktiengesellschaften, Gesellschaften mit beschränkter Haftung, Genossenschaften)</b>					
Campussaal Betriebs AG	Aktiengesellschaft	Betrieb des Campussaals und Finanzierung dieses Betriebs zum Wohle der Region Brugg-Windisch	1.00	gem. Beilage	keine
Campussaal Immobilien AG	Aktiengesellschaft	Erwerb, Verwaltung und Vermietung des Campussaals in Windisch zum Wohle der Region Brugg-Windisch	4'000'000.00	gem. Beilage	keine
Genossenschaft Schweizer Bibliotheksdienst	Genossenschaft	Die Genossenschaft fördert als Selbsthilfeorganisation das Bibliothekswesen der Schweiz; sie kann alle kommerziellen und finanziellen Geschäfte durchführen, die ihrem Zweck förderlich sind, sich an anderen Unternehmen beteiligen und Zweigniederlassungen sowie Tochtergesellschaften errichten.	1'000.00	keine Beurteilung	keine
Raiffeisenbank Wasserschloss Genossenschaft	Genossenschaft	Betrieb von Bankgeschäften in gemeinsamer Selbsthilfe im Sinne des genossenschaftlichen Gedankengutes von Raiffeisen, insbesondere Entgegennahme von Geldern in allen bankgemässen Formen, einschliesslich Spareinlagen, Hypothekar- und Kreditgeschäfte, Abwicklung des Zahlungsverkehrs, und indifferente Geschäfte, insbesondere Wertschriftengeschäfte.	200.00	keine Beurteilung	keine
Sanavita AG	Aktiengesellschaft	Bereitstellung bedarfsgerechter, qualitativ guter und wirtschaftlicher Angebote im regionalen Umfeld für Betreuung und Pflege von pflegebedürftigen Personen aller Altersstufen sowie Betreuung von betagten Personen mit altersbedingten Einschränkungen.	2'843'100.00	gem. Beilage	keine
Spitex Region Brugg AG	Aktiengesellschaft	Versorgung der Bevölkerung mit Spitex-Dienstleistungen	115'000.00	gem. Beilage	keine
Vianco AG	Aktiengesellschaft	Handel mit und Vermittlung von Zucht-, Nutz- und Schlachtvieh aller Art, inklusive dessen Verarbeitung und Verwertung, Handel mit Fleisch, Beratung und Erbringen von Dienstleistungen, die sich auf Produktion, Verwertung und Handel mit Vieh und Fleisch beziehen.	5'500.00	keine Beurteilung	keine
Wohnbaugenossenschaft Brugg-Windisch	Genossenschaft	In gemeinsamer Selbsthilfe und Mitverantwortung ihren Mitgliedern preisgünstigen Wohnraum zu verschaffen und zu erhalten; ist bestrebt, Wohnraum für alle Bevölkerungskreise anzubieten, insbesondere auch für Familien sowie Förderung des Zusammenlebens im Sinne gesamtgesellschaftlicher Verantwortung und gegenseitiger Solidarität.	2'000.00	keine Beurteilung	keine
Infosolar Genossenschaft Brugg	Genossenschaft	Die Genossenschaft bezweckt den Bau und Betrieb von Solarkraftwerken, um seine Mitglieder die Nutzung von Solarstrom im Netzverbund zu ermöglichen. Im Weiteren setzt sie sich mit Hilfe dieser Solarkraftwerke für die Information und Demonstration über Sonnenenergie ein.	1'000.00	keine Beurteilung	Beteiligung seit 1992. Nachträgliche Bilanzierung im Jahr 2018. 1 Anteilsschein à Fr. 1'000 à fonds perdu Beitrag Fr. 49'000
e-sy AG	Aktiengesellschaft	Erbringung kostengünstiger und modularer Dienstleistungen im Bereich des intelligenten Mess-, Steuer- und Informationswesens sowie die für diesen Zweck nötigen Beschaffungen für Verteilnetzbetreiber.	1.00	gem. Beilage	Beteiligung gemäss Beschluss ER vom 19.06.2019. Wertberichtigung 2021 auf Wert 1.00

<b>Gemeindeverbände</b>					
Abwasserverband Wasserschloss	Gemeindeverband	Gemeinsame Reinigung der Abwässer aus allen angeschlossenen Gemeinden. Betreiben und Unterhalten der Abwasserreinigungsanlage am Standort Aareschachen in Windisch und des Anschlusskanals Mülimatt. Sowie des 15 km langen Sammelkanals, womit das Abwässer aus den 8 Gemeinden zur Kläranlage Brugg-Birrfeld abgeleitet wird.	-	--	Die Verbandsgemeinden haften subsidiär nach Massgabe der Verteilschlüssel des vorausgegangenen Betriebsjahres  Zusammenschluss Abwasserverband Kläranlage Brugg-Birrfeld mit Abwasserverband Sammelkanal Birrfeld im Jahr 2019
Krematorium Region Baden	Gemeindeverband	Betrieb des Krematoriums.	-	--	Subsidiäre Haftung der Verbandsgemeinden solidarisch, unter sich jedoch anteilmässig nach ihren Haftungsquoten
KVA Region Baden-Brugg	Gemeindeverband	Verwertung und Verbrennung des Kehrriechts und Sperrguts seiner Verbandsgemeinden.	-	--	Subsidiäre Haftung der Verbandsgemeinden solidarisch, unter sich jedoch anteilmässig nach ihren Haftungsquoten
Regionale Wasserversorgung Birrfeld (REWA)	Gemeindeverband	Sicherstellung der Wasserversorgung	-	--	Solidarbürgschaft gemäss § 26 der Satzungen im Verhältnis der Baukostenbeteiligung
Regionalplanungsgruppe Brugg und Umgebung	Gemeindeverband	Regionalplanung im Sinne von §125 des Baugesetzes. Unterstützung des Kantons bei der Erarbeitung der Gesamtpläne. Regionale Fragen aufgreifen und deren Lösung vorbereiten.	-	--	Subsidiäre Haftung der Verbandsgemeinden im Verhältnis ihrer Kostenanteile
Verband Soziale Dienstleistungen Region Brugg	Gemeindeverband	Organisation und Führung des Kindes- und Erwachsenenschutzdienstes der Region Brugg, der Jugend- und Familienberatung der Region Brugg und der Mütter- und Väterberatung der Region Brugg gemäss den jeweiligen Gesetzgebungen.	-	--	Für die Verbindlichkeiten des Verbandes haftet vorab das Verbandsvermögen, in zweiter Linie haften die Verbandsgemeinden nach Massgabe ihrer Kostenteile.
Zivilschutzorganisation Brugg Region	Gemeindeverband	Als eine der fünf Partnerorganisationen im Verbundsystem Bevölkerungsschutz schützt und betreut der Zivilschutz gemeinsam mit Polizei, Feuerwehr, Gesundheitswesen und technische Betriebe rund 44'000 Menschen auf einer Fläche von knapp 12'000 Hektaren.	-	--	keine
<b>Verträge</b>					
Abteilung Planung und Bau / Habsburg	Gemeindevertrag	Führen der Bauverwaltung Habsburg.	-	--	keine
Benutzung Schiessanlage Geissenschachen	Gemeindevertrag	Gemeinsame Nutzung und gemeinsamer Betrieb der Schiessanlage Geissenschachen.	-	--	keine
Darlehensvertrag Sanavita AG	Vertrag	Darlehen für die Erweiterung des Lindenparks Windisch.	-	--	Vollständige Rückzahlung im 2021
Darlehensvertrag e-sy AG	Vertrag	Darlehen gemäss Aktionärsvereinbarung.	19'155.00	--	siehe Beteiligung e-sy AG Wertberichtigung auf CHF 1.00
Feuerwehr Windisch-Habsburg-Hausen	Gemeindevertrag	Führen einer gemeinsamen Feuerwehr.	-	--	keine
Forstvertrag mit Forstbetrieb Birr-Lupfig	Gemeindevertrag	Führen des Forstbetriebes Windisch.	-	--	keine
Freibad Heumatten	Gemeindevertrag	Betrieb eines Freibades. Defizitbeiträge der Gemeinde Lupfig.	-	--	keine
Friedhof Windisch	Gemeindevertrag	Betrieb eines gemeinsamen Friedhofs mit Hausen, Mülligen und Habsburg.	-	--	keine
Musikschule Windisch	--	Aufnahme von Musikschülern aus benachbarten Gemeinden. Leistungsvereinbarungen mit den Gemeinden Habsburg und Hausen vom Dezember 2021.	-	--	
Ortsbürgergemeinde Windisch	Gemeindevertrag	Bewirtschaftung des Waldes für die Ortsbürgergemeinde (inkl. Tragung eines allfälligen Defizits).	-	--	keine
Regionale Koordinationsstelle Alter	Leistungsvereinbarung	Koordination und Vernetzung von Dienstleistungen und Anliegen im Altersbereich; Förderung von Initiativen, die der Selbsthilfe dienen; Leisten eines Beitrages an die soziale Sicherheit und die ganzheitliche Lebensqualität der älteren Bevölkerung und Unterstützung von deren persönlichen Entscheidungsfreiheit.	-	--	keine

Regionale Oberstufe (Real/Sek/Bez)	Vertrag	Aufnahme von Oberstufenschülern aus benachbarten Gemeinden. Schulvertrag mit den Gemeinden Birr, Habsburg, Hausen, Lupfig und Mülligen vom Juni 2015.	-	--	keine
Regionales Betreibungsamt Windisch	Vertrag	Führen des Betreibungsamtes für die Gemeinde Windisch.	-	--	keine
Regionalpolizei Brugg	Gemeindevertrag	Polizeiliche Grundversorgung.	-	--	keine
Steueramt Windisch-Mülligen-Birrhard	Gemeindevertrag	Führen des Steueramtes Mülligen und Birrhard (Leistungsvereinbarungen).	-	--	keine
Regionales Zivilstandsamt Brugg	--	Das Zivilstandsamt beurkundet Zivilstandsatsachen, die eine Person unmittelbar betreffen wie Geburt, Anerkennung, Heirat, Tod sowie die personen- und familienrechtliche Stellung (Name, Geschlecht, Alter, Zivilstand, Bürgerrecht, Familienstand, usw.).	-	--	keine
<b>Mitgliedschaft Stiftungen</b>					
Stiftung Frauenhaus Brugg	Stiftung	Das Frauenhaus AG-SO schützt und unterstützt gewaltbetroffene, traumatisierte und bedrohte Frauen und ihre Kinder.	-	--	keine
Stiftung Praktischer Umweltschutz Schweiz	Stiftung	Die Stiftung leistet einen Beitrag zum angewandten Umweltschutz.	-	--	keine
<b>Verbände</b>					
Aarg. Waldwirtschaftsverband	Verband	Der Verband vertritt und fördert die Interessen der öffentlichen und privaten Waldbesitzer und /oder Waldeigentümer sowie ihrer Forstbetriebe. Er setzt sich insbesondere für die Waldwirtschaft ein.	-	--	keine
Electrosuisse - SEV Verband für Elektro-, Energie- und Informationstechnik	Verband	Fachorganisation für Informations-, Energie- und Elektrotechnik sowie der damit verbundenen System- und Umweltraspekte.	-	--	keine
Schweizer Wasserwirtschaftsverband	Verband	Wahrung und Förderung der gesamten Schweizerischen Wasserwirtschaft.	-	--	keine
Schweizerische Konferenz für Sozialhilfe (SKOS)	Verband	Förderung von Kompetenz, von Koordination und Zusammenarbeit in der öffentlichen und privaten Sozialhilfe auf kommunaler, regionaler, kantonaler und eidgenössischer Ebene.	-	--	keine
Schweizerischer Brunnenmeister-Verband	Verband	Der Verband hat den Zweck, die Mitglieder durch Aus- und Weiterbildung und durch fachtechnische Informationen zu fördern und ihre Stellung in Belangen der Wasserversorgung zu stärken.	-	--	keine
VAS Verband Aargauischer Stromversorger	Verband	Der VAS befasst sich mit technischen, wirtschaftlichen und rechtlichen Problemen der elektrischen Energie und ihrer Verteilung und Anwendung.	-	--	keine
Verband Schweizer Strassen- und Verkehrsfachleute	Verein	Der VSS bezweckt die Förderung eines nachhaltigen Verkehrswesens und der entsprechenden Infrastrukturanlagen in technischer, ökonomischer und ökologischer Hinsicht.	-	--	keine
VSE Verband Schweiz. Elektrizitätsunternehmen	Verband	Branchenverband der Schweizer Stromwirtschaft	-	--	keine
<b>Vereine</b>					
Aargauer Heimatschutz	Verein	Der AHS setzt sich ein für die Erhaltung des Kulturguts als Zeuge der Zeit und für die verantwortungsvolle Neugestaltung der kulturellen Welt.	-	--	keine
Aargau Tourismus	Verein	Förderung des Tourismus im Kanton Aargau	-	--	keine
Aargauer Wanderwege	Verein	Fachorganisation für die Wanderwege und das Wandern im Kanton Aargau.	-	--	keine
Förderverein Pro Campussaal	Verein	Das Ziel ist die breite Abstützung und Anerkennung des Campussaals in der Region Brugg-Windisch.	-	--	keine
Gemeindeammänner-Vereinigung des Kantons Aargau	Verein	Zweck des Vereins ist die Förderung der Leistungsfähigkeit der Gemeinden und die Wahrung ihrer Interessen.	-	--	keine
Gesellschaft Pro Vindonissa	Verein	Die Gesellschaft Pro Vindonissa unterstützt und fördert die Erforschung, Bewahrung und Vermittlung der Ur- und Frühgeschichte und der historischen Quellen im Bereich des ehemaligen Legionslagers von Vindonissa und dessen Umgebung.	-	--	keine
Historische Gesellschaft des Kantons Aargau	Verein	Durchführung von oder Mitwirkung an Projekten verschiedenster Art zur Erforschung und Vermittlung der Aargauer Geschichte.	-	--	keine
Jugendarbeit Aargau - AGJA	Verein	Die AGJA bezweckt den Zusammenschluss von Fachvertretenden offener Jugendarbeit im Kanton Aargau.	-	--	keine

Klimabündnis-Städte Schweiz	Verein	Die Klimabündnis-Städte Schweiz wollen gemeinsam eine aktive Klimaschutzpolitik betreiben und die indigenen Völker der Regenwälder im Hinblick auf eine nachhaltige Nutzung ihrer Lebensräume unterstützen.	-	--	keine
Schuldenberatung Aargau-Solothurn	Verein	Der Verein führt die Fachstelle Schuldenberatung Aargau-Solothurn.	-	--	keine
Schweiz. Verein des Gas- und Wasserfaches SVGW	Verein	Förderung des Gas- und Wasserfaches in technischer und technisch-wissenschaftlicher Hinsicht.	-	--	keine
Schweizerischer Gemeindeverband	Verein	Der Verband fördert die Durchsetzung der gemeinsamen Interessen der Schweizer Gemeinden als dritte föderative Kraft im Bundesstaat in Berücksichtigung ihrer unterschiedlichen Eigenart und unterstützt jegliche Bestrebungen zur Wahrung ihrer Autonomie und Selbstverwaltungsfähigkeit.	-	--	keine
Schweizerischer Verein für Landesplanung VLP-ASPAN	Verein	Die VLP-ASPAN setzt sich für eine nachhaltige und qualitativ hochstehende Raumentwicklung auf der Ebene des Bundes, der Kantone und Gemeinden ein. Sie fördert die Zusammenarbeit unter den Behörden der verschiedenen staatlichen Ebenen und weiteren Akteuren der Raumentwicklung.	-	--	keine
Studentisches Wohnen Region Brugg-Windisch	Verein	Der Verein bezweckt, gemeinnützig für Studierende in der Region Brugg-Windisch, insbesondere der FHNW günstigen Wohnraum zur Verfügung zu stellen. Der Verein engagiert sich in der Entwicklung, Unterstützung und Finanzierung von Projekten zur Bereitstellung von geeignetem und preisgünstigem Wohnraum für Studierende.	-	--	keine
SVTI Schweizerischer Verein für Technische Inspektionen	Verein	Der Verein ist eine Nonprofit-Organisation und bezweckt in erster Linie: Die Verhütung von Unfällen, Störungen und Schäden sowie die Beseitigung von Gefahren und den Schutz der Umwelt im Zusammenhang mit dem Transport und der Lagerung gefährlicher Güter, der Herstellung und dem Betrieb technischer Anlagen aller Art, im folgenden Objekte genannt...	-	--	keine
Tagesfamilien Brugg und Umgebung	Verein	Der Verein Tagesfamilien Brugg und Umgebung vermittelt ganztägig oder stundenweise Betreuung von Kindern in Tagesfamilien.	-	--	keine
Tourismus Region Brugg	Verein	In ehrenamtlicher Tätigkeiten fördern die Vorstandsmitglieder mit guten Ideen und konkreten Umsetzungsprojekten die positive Weiterentwicklung des Tourismus in der Region Brugg.	-	--	keine
Trägerverein Energiestadt	Verein	Zweck des Vereines ist die Förderung einer nachhaltigen Energie- und Klimapolitik auf kommunaler Ebene. Er vertritt dabei die energiepolitischen Interessen der Städte und Gemeinden.	-	--	keine
Verein Aargauer Naturstrom	Verein	Förderung von Aargauer Naturstrom (erneuerbare Energien) aus Kleinanlagen.	-	--	keine
Verein Alterswohnungen	Verein	Beschaffung von Wohnungen auf Eigentums- oder Mietbasis in Windisch mit dem Ziel, diese als günstige Alterswohnungen zu vermieten.	-	--	keine
Verein begleitete Besuchstage	Verein	Zweck des Vereins ist das Führen begleiteter Besuchstage für Kinder getrennt lebender, geschiedener, alleinerziehender oder in anderen konfliktbeladenen Verhältnissen lebender Eltern im Kanton Aargau.	-	--	keine
Verein Römerstrasse Neckar-Alb-Aare	Verein	Förderung des Tourismus mit dem touristischen Markenzeichen "Römerstrasse Neckar-Alb-Aare" in den anliegenden Gebieten und Orten.	-	--	keine
Verein Sexuelle Gesundheit Aargau	Verein	Der Verein bezweckt, im Kanton Aargau in allen Belangen der Familienplanung, bei Schwangerschaft und im Bereich der sexuellen Gesundheit und HIV/Aids, Information, Aufklärung, Beratung, Betreuung und Unterstützung anzubieten.	-	--	keine
Vereinigung Aargauischer Musikschulen (VAM)	Verein	Die Vereinigung ist die Dachorganisation der lokalen und regionalen Musikschulen im Kanton Aargau.	-	--	keine
Vereinigung auf den Spuren der Habsburger	Verein	Ziel der Vereinigung ist es, kulturtouristische Aktivitäten im Bereich der Geschichte und der Kulturgeschichte insbesondere im Elsass, in Baden-Württemberg und in den Kantonen Aargau und Thurgau sowie im Bundesland Vorarlberg unter besonderer Berücksichtigung des kulturellen und geschichtlichen Erbes der Habsburger grenz-überschreitend zu fördern, zu gestalten und zu unterstützen.	-	--	keine
Wohnen 16 Plus	Verein	Der Verein führt Wohnliegenschaften zur kostengünstigen Bereitstellung und Vermietung von Wohnraum für Jugendliche und junge Erwachsene in Ausbildung oder mit in Aussicht stehender Ausbildung im Kanton Aargau.	-	--	keine

Interessensgemeinschaften					
IG für einen fairen Finanz- und Lastenausgleich	Interessensgemeinschaft	Die IG setzt sich ein für einen fairen Finanz- und Lastenausgleich, welcher insbesondere Gemeinden mit ähnlichen finanziellen und strukturellen Voraussetzungen wie die Gemeinde Windisch entlastet.	-	--	keine
Leasingverträge mit finanzieller Verpflichtung					
René Faigle AG	Leasingvertrag	Poolvertrag Kopiergeräte Verwaltung und Schule (gültig bis 31.12.2023)			Submission für Ablösung ist gestartet.
Diverse					
Heilpädagogische Schule Windisch	--	Führen einer Heilpädagogischen Schule im Auftrag des Kantons Aargau.	-	--	Rahmenvertrag 2019-2022 bzw. 2023-2026 mit Kanton

Eventualverbindlichkeiten	Betrag	Bemerkungen
Subsidiäre Kostengutsprachen für stationäre Pflegeeinrichtungen gemäss Pflegegesetz. Die Wohnsitzgemeinde leistet auf entsprechendes Gesuch der Bewohnerin bzw. des Bewohners eine subsidiäre limitierte Kostengutsprache für die Kauton, welche beim Eintritt in die Pflegeeinrichtung nicht durch eigenes Vermögen gedeckt werden kann.	299'780.00	Stand per 31.12.2022
Unklar ist der Ausgang der Rückforderungsklage der für die Jahre 2015 bis 2017 durch die Krankversicherer vergüteten Mittel und Gegenstände (MiGeL). Eine mögliche nachträgliche Rechnungsstellung für die Jahre 2015 bis 2017 wird total ca. CHF 140'000 geschätzt. Stand 22.07.2021 Schreiben DGS: Verfahren Kanton Aargau sistiert. Ausstehend ist ein Leitentscheid aus dem Kanton Zug. Empfehlung Rückstellung weiterzuführen.	140'000.00	Schätzung
Altlastensanierung ehemalige Abfaldeponie Aareschachen bei der Abwasserkläranlage. Keine Kostenschätzung vorhanden bzw. Sanierungsbedarf unklar. Aktuell erfolgt die Überwachung mit Probebohrungen, voraussichtlich bis 2026.	offen	Parz. 1169 (OBG) und Parz. 1170 (Kanton)
Mehrwertabgabe Parz. 1291 (Gemeindehaus) gemäss Verfügung vom 18.06.2020	112'545.00	(Gemeinde: 75'030 / Kanton: 37'515)
Mehrwertabgabe Parz. 2428 (Kindergarten Klosterzelg) gemäss Verfügung vom 18.06.2020	218'949.00	(Gemeinde: 218'949 / Kanton: 72'983)
Mehrwertabgabe Parz. 1001 (Volg/Kiga Unterdorf) gemäss Verfügung vom 18.06.2020	260'426.00	(Gemeinde: 173'617 / Kanton: 86'809)
Mehrwertabgabe Parz. 2571 (Kindergarten Wallweg) gemäss Verfügung vom 18.06.2020	181'428.00	(Gemeinde: 120'952 / Kanton: 60'476)
Mehrwertabgabe Parz. 551 (Winkel) gemäss Verfügung vom 28.06.2021	145'665.00	(Gemeinde: 97'110 / Kanton: 48'555)
Mehrwertabgabe Parz.585 (Winkel) gemäss Verfügung vom 28.06.2021	85'119.00	(Gemeinde: 56'746 / Kanton: 28'373)
Defizitgarantie Chinderhuus Simsala für die Standard-Module der Tagesstruktur Windisch mit einer Belegung von weniger als 4 Kinder. Schuljahre 2021/22 und 2022/2023 mit Maximalbetrag von je CHF 30'000.	Maximalbetrag CHF 30'000	Beschluss GR 22.03.2021

Eventualguthaben	Betrag	Bemerkungen
Die Kostenübernahme für Mittel und Gegenstände (MiGeL) für das Jahr 2018 im Sinne einer Vorleistung gegenüber den Versicherern belaufen sich auf CHF 46'871.50.	48'335.79	Konto 4120.3634.04
Erschliessungsbeiträge Kanalisation Parzelle 1181, Arbeitszone Rüteneu. Übernahme 70 % der Kosten durch den Grundeigentümer (gemäss Reglement über die Finanzierung von Erschliessungsanlagen).	224'000 .00 (provisorisch)	Kredit ER 23.10.2019



# Bewertung Beteiligungen

## Campussaal Betriebs AG

allg. Angaben	
Rechtsform	Aktiengesellschaft
Zweck / Tätigkeitsgebiet	Betrieb des Campussaals und Finanzierung dieses Betriebs zum Wohle der Region Brugg-Windisch
Kontaktperson / Adresse Organisation	c/o Einwohnergemeinde Windisch, Dohlenzelgstrasse 6, 5210 Windisch
Beschluss GR/ER/Volk	ER 10.09.2008 / Volk 30.11.2008 ER 23.01.2013 / Volk 03.03.2013 (Betriebsbeiträge 2013 bis 2017) ER 15.03.2017 (Betriebsbeiträge 2018 bis 2022) ER 15.06.2022 (Betriebsbeiträge 2023 - 2027)
Gemeindevertretung, Funktion in Organisation	Marco Wächter, VR-Mitglied Peter H. Ernst, VR-Mitglied und Geschäftsführer
Revisionsstelle und Revisionsart	THV AG, eingeschränkte Revision
Weitere Miteigentümer und Beteiligte an der Organisation	Stadt Brugg
Untergesellschaften / Anschlussverträge der Organisation	Vertrag über Betrieb Campussaal mit ABA Management GmbH
Gesetzliche/vertragliche Haftung, Versicherung	
Risikobeurteilung	Es wurde keine formelle Risikobeurteilung durchgeführt.
Kontonummer in der Bilanz	14540.01
Bemerkungen	keine Eigentümerstrategie

Zahlen	
<b>Finanzinformationen der Organisation</b>	
Jahr	2021
Rechnungsergebnis; Verlust (-) / Gewinn (+)	CHF 29'994.91 Gewinn
Aktiven	CHF 535'527.54
Fremdkapital	CHF 35'527.54
Eigenkapital	CHF 500'000.00
Aktienkapital Total	CHF 500'000.00
Aktienanteil der Gemeinde	CHF 250'000.00 50%
Deckung Aktienkapital durch Eigenkapital	<b>100.00%</b>
Anschaffungswert	CHF 250'000.00
Buchwert per 31.12.	CHF 1.00
Zahlungen für die Leistungserbringung im Berichtsjahr	CHF 190'000.00 (Maximalbeitrag)

Berechnung aktueller Wert	
Nominalwert per 01.01.2022	CHF 250'000.00
Wertberichtigung bei allfälliger Unterdeckung des AK	CHF 0.00
Wertberichtigung aufgrund Defizitbeiträge 2018 - 2022	CHF -950'000.00 5 Jahre à CHF 190'000
<b>Bilanzwert neu</b>	<b>CHF 250'000.00 14540.01</b>
Bilanzwert bisher	CHF 250'000.00 unverändert
<b>Auf-/Abwertung</b>	<b>CHF 249'999.00 14540.99</b>
Wertberichtigung bisher	CHF 249'999.00 unverändert
<b>Nettowert in Bilanz per 31.12.2022</b>	<b>CHF 1.00</b>

Bemerkungen	Die CBAG wird ausschliesslich durch Defizitbeiträge der Gemeinden Windisch und Brugg finanziert (max. CHF 542'000 pro Jahr), der Anteil der Gemeinde Windisch beträgt CHF 190'000. Ohne diese Beiträge könnte die CBAG nicht überleben.
-------------	---

# Bewertung Beteiligungen

## Campussaal Immobilien AG

allg. Angaben	
Rechtsform	Aktiengesellschaft
Zweck / Tätigkeitsgebiet	Erwerb, Verwaltung und Vermietung des Campussaals in Windisch zum Wohle der Region Brugg
Kontaktperson / Adresse Organisation	c/o Einwohnergemeinde Brugg, Hauptstrasse 3, 5200 Brugg
Beschluss GR/ER/Volk	ER 10.09.2008 / Volk 30.11.2008
Gemeindevertretung, Funktion in Organisation	Bruno Graf, VR-Mitglied Paul Bitschnau, VR-Mitglied
Revisionsstelle und Revisionsart	Gruber Partner AG, eingeschränkte Revision
Weitere Miteigentümer und Beteiligte an der Organisation	Stadt Brugg
Untergesellschaften / Anschlussverträge der Organisation	Vermietung Saal an Campussaal Betriebs AG
Gesetzliche/vertragliche Haftung, Versicherung	
Risikobeurteilung	Es wurde keine formelle Risikobeurteilung durchgeführt.
Kontonummer in der Bilanz	14540.02
Bemerkungen	keine Eigentümerstrategie

Zahlen	
Finanzinformationen der Organisation	
Jahr	2021
Rechnungsergebnis; Verlust (-) / Gewinn (+)	CHF 60'103.00 Gewinn
Aktiven	CHF 12'430'098.00
Fremdkapital	CHF 69'846.00
Eigenkapital	CHF 12'360'252.00
Aktienkapital Total	CHF 11'000'000.00
Aktienanteil der Gemeinde	CHF 4'000'000.00 36%
Deckung Aktienkapital durch Eigenkapital	112.37%
Anschaffungswert	CHF 4'000'000.00
Buchwert per 31.12.	CHF 4'000'000.00
Zahlungen für die Leistungserbringung im Berichtsjahr	CHF 0.00

Berechnung aktueller Wert	
Nominalwert per 01.01.2022	CHF 4'000'000.00
Wertberichtigung bei allfälliger Unterdeckung des AK	CHF 0.00
<b>Bilanzwert neu</b>	<b>CHF 4'000'000.00 14540.02</b>
Bilanzwert bisher	CHF 4'000'000.00 unverändert
<b>Auf-/Abwertung</b>	<b>CHF 0.00 14540.99</b>
Wertberichtigung bisher	CHF 0.00 unverändert
<b>Nettowert in Bilanz per 31.12.2022</b>	<b>CHF 4'000'000.00</b>

Bemerkungen	Auflösung Rückerstellung bzw. Wertberichtigung von CHF 3'999'999 im Rahmen Bereinigung Abwasserkasse 2020.
-------------	--

# Bewertung Beteiligungen

## Sanavita AG

allg. Angaben	
Rechtsform	Aktiengesellschaft
Zweck / Tätigkeitsgebiet	Bereitstellung bedarfsgerechter, qualitativ guter und wirtschaftlicher Angebote im regionalen Umfeld für Betreuung und Pflege von pflegebedürftigen Personen aller Altersstufen sowie Betreuung von betagten Personen mit altersbedingten Einschränkungen, weitere Belange der Altersfürsorge, die Gesellschaft plant, finanziert, baut und betreibt dafür Alters- und Pflegeheime, Stützpunkte für die Bereitstellung spitalexterner Dienste sowie altersgerechte Wohnbauten
Kontaktperson / Adresse Organisation	Lindhofstrasse 2, 5210 Windisch
Beschluss GR/ER/Volk	ER 10.09.2008 / Volk 30.11.2008
Gemeindevertretung, Funktion in Organisation	Renate Trösch, VR-Präsidentin Richner Mathias, VR-Mitglied (bis 31.12.2022) Graf Bruno, VR-Mitglied
Revisionsstelle und Revisionsart	IMS Revision AG, eingeschränkte Revision
Weitere Miteigentümer und Beteiligte an der Organisation	Gemeinden Habsburg (8.9 %) und Mülligen (18.2 %)
Untergesellschaften / Anschlussverträge der Organisation	
Gesetzliche/vertragliche Haftung, Versicherung	
Risikobeurteilung	Der Verwaltungsrat hat periodisch ausreichende Risikobeurteilungen vorgenommen und allfällige sich daraus ergebende Massnahmen eingeleitet, um zu gewährleisten, dass das Risiko einer wesentlichen Falschaussage in der Rechnungslegung als klein einzustufen ist.
Kontonummer in der Bilanz	14540.03
Bemerkungen	keine Eigentümerstrategie

Zahlen	
<b>Finanzinformationen der Organisation</b>	
Jahr	2021
Rechnungsergebnis; Verlust (-) / Gewinn (+)	CHF 154'552.75 Gewinn
Aktiven	CHF 32'186'286.57
Fremdkapital	CHF 21'833'864.49
Eigenkapital	CHF 10'352'422.08
Aktienkapital Total	CHF 3'900'000.00
Aktienanteil der Gemeinde	CHF 2'843'100.00 72.9%
Deckung Aktienkapital durch Eigenkapital	<b>265.45%</b>
Anschaffungswert	CHF 2'843'100.00
Buchwert per 31.12.	CHF 2'843'100.00
Zahlungen für die Leistungserbringung im Berichtsjahr	CHF 0.00

Berechnung aktueller Wert	
Nominalwert per 01.01.2022	CHF 2'843'100.00
Wertberichtigung bei allfälliger Unterdeckung des AK	CHF 0.00
<b>Bilanzwert neu</b>	<b>CHF 2'843'100.00 14540.03</b>
Bilanzwert bisher	CHF 2'843'100.00 unverändert
<b>Auf-/Abwertung</b>	<b>CHF 0.00 14540.99</b>
Wertberichtigung bisher	CHF 0.00 unverändert
<b>Nettowert in Bilanz per 31.12.2022</b>	<b>CHF 2'843'100.00</b>

Bemerkungen	Die Beteiligung an der Sanavita AG kann mit dem aktuellen Wert von CHF 2'843'100 unverändert belassen werden. Das Eigenkapital ist mit einem Wert von rund CHF 10.35 Mio. höher als das gesamte Aktienkapital von CHF 3.9 Mio.
-------------	--

# Bewertung Beteiligungen

## Spitex Region Brugg AG

allg. Angaben	
Rechtsform	Aktiengesellschaft
Zweck / Tätigkeitsgebiet	Die Gesellschaft betreibt eine Spitex-Organisation und bezweckt die Versorgung der Bevölkerung derjenigen Gemeinden, welche mit der Gesellschaft eine Leistungsvereinbarung abgeschlossen haben, mit Spitex-Dienstleistungen (Krankenpflege und Hilfe zu Hause).
Kontaktperson / Adresse Organisation	Schwimmbadstrasse 4, 5210 Windisch
Beschluss GR/ER/Volk	ER 13.06.2012
Gemeindevertretung, Funktion in Organisation	James Bruderer, VR-Mitglied, seit 01.01.2023 Bruno Graf, Stimmrechtsvertreter Gemeinderat
Revisionsstelle und Revisionsart	Hüsser Gmür + Partner, eingeschränkte Revision
Weitere Miteigentümer und Beteiligte an der Organisation	Gemeinden Birr, Birrhard, Brunegg, Brugg, Habsburg, Hausen, Lupfig, Mülligen, Scherz, Schinznach, Schinznach-Bad, Thalheim, Veltheim, Villnachern / neu ab 01.01.2019: Bözberg, Mönthal, Remigen, Riniken, Villigen
Untergesellschaften / Anschlussverträge der Organisation	
Gesetzliche/vertragliche Haftung, Versicherung	
Risikobeurteilung	Es wurde keine formelle Risikobeurteilung durchgeführt.
Kontonummer in der Bilanz	14540.04
Bemerkungen	Eigentümerstrategie vorhanden

Zahlen	
<b>Finanzinformationen der Organisation</b>	
Jahr	2021
Rechnungsergebnis; Verlust (-) / Gewinn (+)	CHF 103'013.00 Gewinn
Aktiven	CHF 3'354'691.00
Fremdkapital	CHF 1'477'915.00
Eigenkapital	CHF 1'876'776.00
Aktienkapital Total	CHF 740'000.00
Aktienanteil der Gemeinde	CHF 115'000.00 16%
Deckung Aktienkapital durch Eigenkapital	<b>253.62%</b>
Anschaffungswert	CHF 115'000.00
Buchwert per 31.12.	CHF 115'000.00
Zahlungen für die Leistungserbringung im Berichtsjahr	CHF 723'512.50 (Akonto 2022 + Def. Gutschrift 2021)

Berechnung aktueller Wert	
Nominalwert per 01.01.2022	CHF 115'000.00
Wertberichtigung bei allfälliger Unterdeckung des AK <sup>2)</sup>	CHF 0.00
<b>Bilanzwert neu</b>	<b>CHF 115'000.00 14540.04</b>
Bilanzwert bisher	CHF 115'000.00 unverändert
<b>Auf-/Abwertung</b>	<b>CHF 0.00 14540.99</b>
Wertberichtigung bisher	CHF 0.00 unverändert
<b>Nettowert in Bilanz per 31.12.2022</b>	<b>CHF 115'000.00</b>

Bemerkungen	Die Beteiligung an der Spitex Region Brugg AG kann mit dem aktuellen Wert von CHF 115'000 unverändert belassen werden. Das Eigenkapital ist mit einem Wert von CHF 1'876'776 höher als das gesamte Aktienkapital von CHF 740'000.
-------------	---

# Bewertung Beteiligungen

## e-sy AG

allg. Angaben	
Rechtsform	Aktiengesellschaft
Zweck / Tätigkeitsgebiet	Die Gesellschaft erbringt kostengünstige und modularere Dienstleistungen im Bereich des intelligenten Mess-, Steuer- und Informatinswesens sowie für diesen Zweck nötigen Beschaffungen für Verteilnetzbetreiber.
Kontaktperson / Adresse Organisation	Obere Vorstadt 37, 5000 Aarau
Beschluss GR/ER/Volk	ER 19.06.2019
Gemeindevertretung, Funktion in Organisation	keine Vertretung
Revisionsstelle und Revisionsart	BDO AG, Aarau / eingeschränkte Revision
Weitere Miteigentümer und Beteiligte an der Organisation	Diverse Stromgesellschaften und Gemeinden wie zum Beispiel: eniwa, Aare Energie AG, IBB, Regionalwerke, TRB etc.
Untergesellschaften / Anschlussverträge der Organisation	
Gesetzliche/vertragliche Haftung, Versicherung	
Risikobeurteilung	Es wurde keine formelle Risikobeurteilung durchgeführt.
Kontonummer in der Bilanz	14550.02
Bemerkungen	Verpflichtung für Abschluss Bezugsvertrag Smart-Meter Verpflichtung für Abschluss Vertrag IT-Systemdienstleistungen Darlehensvertrag Eigentümerstrategie vorhanden

Zahlen			
Finanzinformationen der Organisation			
Jahr	2021		
Rechnungsergebnis; Verlust (-) / Gewinn (+)	CHF	-416'369.00	Verlust
Aktiven	CHF	1'205'768.88	
Fremdkapital	CHF	1'476'467.00	
Eigenkapital	CHF	-270'698.12	
Aktienkapital Total	CHF	467'760.00	
Aktienanteil der Gemeinde	CHF	17'920.00	4%
Deckung Aktienkapital durch Eigenkapital		<b>-57.87%</b>	
Anschaffungswert	CHF	17'920.00	
Buchwert per 31.12.	CHF	1.00	
Zahlungen für die Leistungserbringung im Berichtsjahr	CHF	97'475.85	

Berechnung aktueller Wert			
Nominalwert per 01.01.2022	CHF	17'920.00	
Wertberichtigung bei allfälliger Unterdeckung des AK <sup>2)</sup>	CHF	-17'919.00	
<b>Bilanzwert neu</b>	<b>CHF</b>	<b>1.00</b>	<b>14550.02</b>
Bilanzwert bisher	CHF	17'920.00	unverändert
<b>Auf-/Abwertung</b>	<b>CHF</b>	<b>17'919.00</b>	<b>14550.99</b>
Wertberichtigung bisher	CHF	0.00	
<b>Nettowert in Bilanz per 31.12.2022</b>	<b>CHF</b>	<b>1.00</b>	

Bemerkungen	<p>Die Aktienkapitaldeckung ist aktuell nicht gegeben, weshalb die Beteiligung unverändert bei CHF 1.00 belassen wird.</p> <p>Die e-sy AG leistet in den ersten Jahren viel Aufbauarbeit (Struktur, Evaluation Zähler und Beschaffung auf Vorrat etc.). Entsprechend sind die ersten Jahre finanziell negativ und entsprechen dem Businessplan. Ab 2022 ist ein positives Betriebsergebnis vorgesehen, wenn die ersten Zähler abgerufen werden.</p> <p>Vereinbarung Rangrücktritt ab 2021 (Axioma 2019-1050) Darlehen e-sy AG 31.12.2022: 19'155 (14450.01)</p>
-------------	---

## Kreditkontrolle Rechnung 2022

	Kreditbetrag	Kumulierte Ausgaben bis 31.12.2021	Kumulierte Einnahmen bis 31.12.2021	Rechnung 2022		Budget 2022		verfügbarer Restkredit
				AUSGABEN	EINNAHMEN	AUSGABEN	EINNAHMEN	
<b>Verpflichtungskredite der Investitionsrechnung (ohne Budgetkredite der Investitionsrechnung)</b>								
<b>0</b>	<b>ALLGEMEINE VERWALTUNG</b>							
<b>1</b>	<b>ÖFF.ORDNUNG U.SICHERHEIT, VERTEIDIGUNG</b>							
<b>2</b>	<b>BILDUNG</b>							
<b>2172</b>	<b>Schulanlage Dohlenzelg</b>							
2172.5040.05	SRP; Initialisierungsprojekt, Neubau SH Dohlenzelg Einwohnerrat 21.10.2020	150'000.00	0.00	0.00		0.00		150'000.00
2172.5040.06	SRP; Projektierung Neubau SH Dohlenzelg Einwohnerrat 21.10.2020 Abstimmung 07.03.2021	2'300'000.00	664'582.90	1'262'847.90		1'000'000.00		372'569.20
<b>2191</b>	<b>Volksschule sonstiges</b>							
2191.5060.02	Anschaffungen Informatikkonzept Einwohnerrat 22.01.2020 Zusatzkredit ER 23.06.2021	695'000.00 212'000.00	866'961.95	113'037.10		130'000.00		0.00
<b>2201</b>	<b>HPS [Gemeindebetrieb]</b>							
2201.5040.00	Flachdachsanierung HPS Einwohnerrat 27.01.2021	925'000.00	0.00	407'464.05		925'000.00		517'535.95
<b>3</b>	<b>KULTUR, SPORT UND FREIZEIT</b>							
<b>3411</b>	<b>Freibad</b>							
3411.5040.04	Freibad; Sanierung 1. Etappe (Nichtschwimmer) Einwohnerrat 27.10.2021	1'815'000.00	0.00	383'011.60		800'000.00		1'431'988.40
<b>6</b>	<b>VERKEHR UND NACHRICHTENÜBERMITTLUNG</b>							
<b>6130</b>	<b>Kantonsstrassen</b>							
6130.5610.08	Verkehrsmanagement Brugg Dekretsbeitrag	1'250'000.00	12'000.00	12'280.95		0.00		1'225'719.05

6130.5610.10	S/W-Umfahrung; K128 Südast Dekretsbeitrag	400'000.00	317'000.00	45'177.00	50'000.00	37'823.00
6130.5610.11	S/W-Umfahrung; K401 neu Dekretsbeitrag	400'000.00	231'000.00	85'210.65	50'000.00	83'789.35
6130.5610.12	Umbau Bushaltestellen (BehiG) Dekretsbeitrag	624'000.00	17'000.00	14'280.45	200'000.00	592'719.55
<b>6150</b>	<b>Gemeindestrassen</b>					
6150.5010.32	Sanierung Pappel- und Tulpenweg; Anteil Strasse Einwohnerrat 21.01.2021	350'000.00	178'987.70	104'097.65	235'000.00	66'914.65
6150.5010.35	Erneuerung Klosterzelgstrasse; Anteil Strasse Einwohnerrat 23.03.2022	350'000.00	0.00	10'900.40	0.00	339'099.60
6150.5010.53	Projektierung Erneuerung Reussbrücke Einwohnerrat 22.01.2020	130'000.00	136'810.00	0.00	0.00	0.00
6150.5040.01	Projektierung Betriebsstandort EW/WW/BA Einwohnerrat 21.10.2020	85'800.00	16'966.70	37'191.50	50'000.00	31'641.80
6150.5620.00	Beitrag Erneuerung Spinnereibrücke, Anteil Windisch (brutto) Einwohnerrat 27.10.2021	2'450'000.00	0.00	43'000.00	700'000.00	2'407'000.00
<b>7</b>	<b>UMWELTSCHUTZ UND RAUMORDNUNG</b>					
<b>7101</b>	<b>Wasserwerk [Gemeindebetrieb]</b>					
7101.5030.34	Erneuerung Pappel- und Tulpenweg; Anteil Wasser Einwohnerrat 21.01.2021	525'000.00	62'247.95	167'985.60	350'000.00	294'766.45
7101.5030.35	Erneuerung Klosterzelgstrasse; Anteil Wasser Einwohnerrat 23.03.2022	337'160.00	0.00	11'823.75	0.00	325'336.25
7101.5030.61	Massnahmen genereller Wasserversorgungsplan 2021 - 2024 / Einwohnerrat 20.10.2020	2'000'000.00	65'117.15	517'687.20	500'000.00	1'417'195.65
7101.5040.01	Projektierung Betriebsstandort EW/WW/BA Einwohnerrat 21.10.2020	95'000.00	17'504.05	38'370.00	55'000.00	39'125.95
<b>7201</b>	<b>Abwasserbeseitigung [Gemeindebetrieb]</b>					
7201.5030.33	Erschliessung Kanalisation Rütene Einwohnerrat 23.10.2019 Zusatzkredit GR CHF 65'000	300'000.00	300'819.15	0.00	0.00	0.00

7201.5030.34	Erneuerung Pappel- und Tulpenweg; Anteil Abwasser Einwohnerrat 21.01.2021	695'000.00	82'997.35	193'502.40	464'000.00	418'500.25
7201.5030.35	Erneuerung Klosterzelgstrasse; Anteil Abwasser Einwohnerrat 23.03.2022	783'500.00	0.00	17'458.25	0.00	766'041.75
7201.5030.54	GEP; zweite Generation Einwohnerrat 21.10.2020	400'000.00	5'287.15	19'673.15	150'000.00	375'039.70
7201.5030.55	San. Sonderbauwerke Abwasser Einwohnerrat 23.03.2022	1'140'000.00	0.00	62'562.95	0.00	1'077'437.05
7201.5030.60	Massnahmen genereller Entwässerungsplan 2021 - 2024 / Einwohnerrat 21.10.2020	2'000'000.00	322'630.05	471'501.65	500'000.00	1'205'868.30
7201.5040.01	Projektierung Betriebsstandort EW/WW/BA Einwohnerrat 21.10.2020	9'500.00	1'750.40	3'836.95	6'500.00	3'912.65
<b>7301</b>	<b>Abfallbeseitigung [Gemeindebetrieb]</b>					
7301.5040.01	Projektierung Betriebsstandort EW/WW/BA Einwohnerrat 21.10.2020	19'000.00	3'500.75	7'674.00	11'000.00	7'825.25



<b>7900</b>	<b>Raumordnung</b>					
7900.5290.07	Stadtraum Bahnhof Brugg-Windisch, Phase 2a (brutto) Einwohnerrat 23.06.2021 Gemeinderat 13.06.2022 (CHF 22'000 Brutto)	322'000.00	22'283.35	250'973.70	200'000.00	48'742.95
7900.5290.08	Gestaltungsplan Dohlenzelgstrasse Einwohnerrat 25.10.2022	200'000.00	0.00	0.00	0.00	200'000.00
7900.6320.00	Beiträge Stadtraum Bahnhof Brugg-Windisch	-240'000.00		17'826.80	197'056.40	160'000.00
<b>8</b>	<b>VOLKSWIRTSCHAFT</b>					
<b>8710</b>	<b>Elektrizität</b>					
8710.5450.00	Darlehen e-sy AG Einwohnerrat 19.06.2019	36'000.00	19'155.00	0.00	0.00	16'845.00
<b>8711</b>	<b>Elektrizitätswerk [Gemeindebetrieb]</b>					
8711.5030.34	Erneuerung Pappel- und Tulpenweg; Anteil Strom Einwohnerrat 21.01.2021	355'000.00	54'911.85	73'339.35	237'000.00	226'748.80
8711.5030.35	Erneuerung Klosterzelgstrasse; Anteil Strom Einwohnerrat 23.03.2022	357'590.00	0.00	23'487.30	0.00	334'102.70
8711.5030.34	Projektierung LWL-Netz Einwohnerrat 27.10.2021	60'000.00	0.00	0.00	60'000.00	60'000.00
8711.5030.61	Rahmenkredit Unterhalt MS- und NS Netze 2022-2024 Einwohnerrat 27.10.2021	1'500'000.00	0.00	608'143.60	500'000.00	891'856.40
8711.5040.01	Projektierung Betriebsstandort EW/WW/BA Einwohnerrat 21.10.2020	171'000.00	31'507.30	69'065.65	101'000.00	70'427.05
8711.5060.00	Anschaffungen Smart Meter Einwohnerrat 27.10.2021	1'540'000.00	0.00	71'608.10	200'000.00	1'468'391.90
<b>8712</b>	<b>Elektrizitätswerk - Übriges [Gemeindebetrieb]</b>					
8712.5060.01	Photovoltaik-Anlage SH HPS Einwohnerrat 27.10.2021	100'000.00	0.00	48'669.60	100'000.00	51'330.40

<b>Verpflichtungskredite der Erfolgsrechnung</b>							
<b>3291</b>	<b>Campusaal</b>						
3291.3634.00	Betriebsbeiträge Campusaal 2018 bis 2022 Einwohnerrat 15.03.2017	950'000.00	736'418.56		190'000.00	190'000.00	23'581.44
3291.3634.00	Betriebsbeiträge Campusaal 2023 bis 2027 Einwohnerrat 15.06.2022	950'000.00	0.00		0.00	0.00	950'000.00
<b>7690</b>	<b>Übrige Bekämpfung von Umweltverschmutzung</b>						
7690.3143.02	Altlastensanierung Fröschegräbe Einwohnerrat 23.10.2019	2'318'000.00	2'318'000.00		1'077'409.00	0.00	0.00
7690.4610.00	Bundesbeitrag	-974'000.00		974'000.00		347'400.00	0.00
7690.4611.00	Kantonsbeitrag <i>Bildung Rückstellung im Umfang Kostenprognose und zugesicherten Beiträge</i>	-730'500.00		730'500.00		260'550.00	0.00

## ANLAGESPIEGEL FINANZ- und VERWALTUNGSVERMÖGEN 31.12.2022

Konto Nr.	Kategorie	Stand 01.01.	Zugänge	Abgänge	Stand 31.12.	kumulierte Abschr.	Abschr. Geschäftsjahr	a.o. Abschr. Geschäftsjahr	Buchwert 31.12.
10800.01	Grundstücke Finanzvermögen	5'613'818	118'438	0	5'732'256	0	0	0	6'726'587
10840.01	Gebäude Finanzvermögen	1'115'404	0	0	1'115'404	0	0	0	1'115'404
14000.01	Grundstücke allg. Haushalt	31'950'643	0	118'438	31'832'205	0	0	0	31'832'205
14010.01	Strassenparzellen	126	0	0	126	0	0	0	126
14010.02	Strassenwege allg. Haushalt	5'420'516	340'782	0	5'761'298	1'671'040	135'386	0	3'954'872
14030.01	Tiefbauten allg. Haushalt	3'951'464	0	0	3'951'464	1'935'706	99'687	0	1'916'071
14031.01	Tiefbauten Wasserwerk	10'098'956	389'940	0	10'488'897	2'251'540	198'864	0	8'038'492
14032.01	Tiefbauten Abwasserbeseitigung	20'717'412	281'363	0	20'998'775	6'315'908	409'304	0	14'273'563
14033.01	Tiefbauten Abfallentsorgung	159'218	0	0	159'218	21'108	3'980	0	134'130
14034.01	Tiefbauten Elektrizitätswerk	11'092'153	507'915	0	11'600'068	4'441'399	235'111	0	6'923'558
14044.01	Hochbauten allg. Haushalt	45'350'310	95'699	0	45'446'009	21'184'516	1'308'470	0	22'953'023
14041.01	Hochbauten Wasserwerk	258'836	0	0	258'836	10'956	10'950	0	236'930
14044.01	Hochbauten Elektrizitätswerk 8711	2'232'214	170'603	0	2'402'817	1'211'489	48'966	0	1'142'362
14044.01	Hochbauten Elektrizitätswerk 8712	164'781	0	0	164'781	8'620	8'671	0	147'490
14045.01	Hochbauten HPS	1'180'516	407'464	0	1'587'980	767'335	59'026	0	761'619
14050.01	Waldungen allg. Haushalt	40'390	0	0	40'390	0	0	0	40'390
14600.01	Mobilien allg. Haushalt	1'735'329	113'037	0	1'848'367	652'896	426'270	0	769'201
14060.02	Spezialfahrzeuge allg. Haushalt	1'041'660	0	0	1'041'660	468'608	63'829	0	509'223
14060.03	Hardware allg. Haushalt (ohne 2193)	426'234	0	0	426'234	320'351	52'940	0	52'943
14061.01	Mobilien Wasserwerk	177'905	0	0	177'905	38'335	18'680	0	120'890
14064.01	Mobilien Elektrizitätswerk	7'804'162	129'485	107'721	7'825'926	5'431'985	157'152	0	2'344'507
14065.02	Mobilien HPS	40'854	0	0	40'854	40'851	0	0	3
14070.10	Anl. im Bau, Strassen allg. Haushalt	178'988	114'998	283'085	10'900	0	0	0	10'900
14070.30	Anl. im Bau, Tiefbauten allg. Haushalt	136'810	43'000	0	179'810	0	0	0	179'810
14070.40	Anl. im Bau, Hochbauten allg. Haushalt	1'299'248	1'683'051	0	2'982'299	0	0	0	2'982'299
14071.30	Anl. im Bau, Tiefbauten Wasser	95'123	615'405	307'849	402'679	0	0	0	402'679
14071.40	Anl. im Bau, Hochbauten Wasser	17'504	38'370	0	55'874	0	0	0	55'874
14072.30	Anl. im Bau, Tiefbauten Abwasser	191'653	525'240	276'500	440'392	0	0	0	440'392
14072.40	Anl. im Bau, Hochbauten Abwasser	1'750	3'837	0	5'587	0	0	0	5'587
14073.40	Anl. im Bau, Hochbauten Abfall	3'501	7'674	0	11'175	0	0	0	11'175
14074.30	Anl. im Bau, Tiefbauten Elektrizitätswerk	54'912	96'827	128'251	23'487	0	0	0	23'487
14074.40	Anl. im Bau, Hochbauten Elektrizitätswerk	31'507	117'735	0	149'243	0	0	0	149'243
14270.01	Inmat. Anl. in Bau, allg. Haushalt	4'457	53'917	0	58'374	0	0	0	58'374
14272.01	Inmat. Anl. in Bau, Abwasser	219'262	239'459	0	458'721	0	0	0	458'721
14290.01	Inmaterielle Anlagen, allg. Haushalt	3'066'912	-102'102	0	2'964'810	2'317'613	116'019	0	531'178
14292.01	Inmaterielle Anlagen, Abwasser	882'227	0	0	882'227	440'606	55'200	0	386'421
14450.01	Darlehen, allg. Haushalte	19'155	0	0	19'155	0	0	0	1
14540.01	Beteiligungen an öff. Unternehmungen	7'208'100	0	0	7'208'100	0	0	0	6'958'101
14550.01	Beteiligungen an privaten Unternehmungen	18'920	0	0	18'920	0	0	0	1'001
14610.01	Investitionsbeiträge an Kt. allg. Haushalt	5'888'551	455'004	0	6'343'555	1'524'481	150'360	0	4'668'714
14640.01	Investitionsbeiträge Unternehmungen	417'200	0	0	417'200	233'530	11'920	0	171'750
14690.01	Investitionsbeiträge im Bau, allg. Haushalt	577'000	156'949	678'388	55'561	0	0	0	55'561
20687.10	Anschlussgebühren Wasser	-3'735'680	-628'986	0	-4'364'666	-781'703	-185'927	0	-3'397'036
20687.20	Anschlussgebühren Abwasser	-6'304'100	-611'774	0	-6'915'874	-1'376'121	-311'819	0	-5'227'934
20687.30	Anschlussgebühren Elektrizitätswerk	-3'424'070	-13'850	0	-3'437'920	-1'339'396	-60'900	0	-2'037'624
<b>Total</b>		<b>157'421'829</b>	<b>5'349'480</b>	<b>1'900'232</b>	<b>160'871'078</b>	<b>47'791'653</b>	<b>3'012'138</b>	<b>0</b>	<b>110'882'263</b>

Die Anlagebuchhaltung/Bilanz wird jährlich durch die externe Bilanzprüfung plausibilisiert und geprüft.  
Der detaillierte Anlagespiegel kann bei der Abteilung Finanzen (finanzen@windisch.ch) bestellt werden.

# Zusätzliche Angaben

## ANLAGEKATEGORIEN

Die verwendeten Anlagekategorien entsprechen dem Anhang 1 der Finanzverordnung gültig ab 01.01.2021.

Kat.	Anlagekategorie	Abschreibungsdauer in Jahren
1	Grundstücke	keine planmässige Abschreibung
2	Gebäude, Hochbauten	35
2a	Containerbauten, Fahrnisbauten	20
2b	Heizsysteme, Photovoltaikanlagen	20
3	Strassen, Plätze, Friedhof	40
3a	Naturstrassen (nicht asphaltierte Strassen)	10
3b	Sportplätze (Rasen- und Hartplätze)	20
3c	Kunstrasenplätze	10
4	Kanal-/Leitungsnetze, Gewässerbauten	50
4a	Fernwärmenetz	35
5	Installationen, Ein- und Ausbauten bei Gebäuden	10-15
6	Abfallanlagen (Installationen, Einbauten)	30
7	Möbilien, Maschinen, Ausstattungen, allgemeine Fahrzeuge	5-10
8	Spezialfahrzeuge (Strassenreinigung)	15
8a	Kleintanklöschfahrzeuge, Kommandofahrzeug, Strassenrettungsfahrzeug	15
8b	Schweres und überschweres Pikettfahrzeug, schweres Schlauchverlegerfahrzeug, Wechselladefahrzeug	25
8c	Andere Feuerwehrfahrzeuge	20
9	Immaterielle Anlagen, Software	5
10	Orts-, Regionalplanungen	10
11	Informatik- und Kommunikationssysteme	3-5
11a	Datenübertragungsnetz	15-25
12	Investitionsbeiträge	nach Nutzungsdauer des Objektes
12a	Anschlussgebühren	20
13	Anlagen im Bau	keine planmässige Abschreibung
14	Darlehen des Verwaltungsvermögens	keine planmässige Abschreibung
15	Beteiligungen, Grundkapitalien	keine planmässige Abschreibung
16	Abweichungen zu den vorgenannten Kategorien und/oder Abschreibungsdauer	Mit Zustimmung des Departements Volkswirtschaft und Inneres

Die Anlagekategorien und Abschreibungsdauer für die Anlagen des Elektrizitätswerks richten sich nach den Vorgaben der EICom (Eidgenössische Elektrizitätskommission).

## AKTIVIERUNGSGRENZE

Die im Rechnungsjahr für die Gemeinde Windisch geltende Aktivierungsgrenze von CHF 75'000 leitet sich aus § 5 der Finanzverordnung ab.

## WERTBERICHTIGUNGEN

Die vorliegende Jahresrechnung enthält eine pauschale Wertberichtigung von 4.5 % (Vorjahr 4.7%) auf Steuerforderungen. Zudem wurden Einzelwertberichtigungen auf Steuerforderungen in der Höhe von CHF 206'222 vorgenommen. Einzelwertberichtigungen auf übrige Debitoren wurden keine gebildet.

## WEITERFÜHRENDE HINWEISE

keine