



Einwohnergemeinde Windisch

Rechnung 2021

07. März 2022

Jahresrechnung 2021

Seite

Antrag

Antrag des Gemeinderats an den Einwohnerrat	1
---	---

Erläuterungen

1. Alles auf einen Blick	2
2. Allgemeine Erläuterungen (Ergebnisse, Steuerertrag, Finanz- und Lastenausgleich, Geldflussrechnung, Covid-19, Mehrwertabgabe, Altlastensanierung Fröschegräbe)	3-7
3. Abweichungen gegenüber dem Budget	8-12
4. Investitionsrechnung	12-17
5. Nachtragskredite	17-18
6. Kennzahlen	18-22
7. Finanzstrategie	23-24
8. Erläuterungen Erfolgsrechnung	25-36
9. Erläuterungen Bilanz	36-37
10. Spezialfinanzierungen (HPS, Wasser, Abwasser, Abfall, Elektrizität)	38-44

Ergebnisse

Einwohnergemeinde	45
Heilpädagogische Schule	46
Wasserwerk	47
Abwasserbeseitigung	48
Abfallwirtschaft	49
Elektrizitätswerk	50
Gesamtzusammenzug	51
Kennzahlenauswertung (kantonale Kennzahlen)	52

Erfolgsrechnung

Funktionale Gliederung	53
0 Allgemeine Verwaltung	54-62
1 Öffentliche Ordnung und Sicherheit, Verteidigung	62-66
2 Bildung	66-86
3 Kultur, Sport und Freizeit	87-92
4 Gesundheit	92-94
5 Soziale Sicherheit	94-100
6 Verkehr und Nachrichtenübermittlung	100-103
7 Umweltschutz und Raumordnung	103-112
8 Volkswirtschaft	112-118
9 Finanzen und Steuern	118-124
Artengliederung	125-157

Investitionsrechnung

Funktionale Gliederung	158-167
Artengliederung	168-173

Bilanz

Bilanz	174
Aktiven	175-187
Passiven	188-195

Geldflussrechnung

Geldflussrechnung	196
-------------------	-----

Anhang zur Jahresrechnung

Eigenkapitalnachweis	197
Rückstellungsspiegel	198
Beteiligungs- und Gewährleistungsspiegel	199-208
Kreditkontrolle	209-213
Anlagespiegel Finanzvermögen	214-215
Anlagespiegel Verwaltungsvermögen	216-229
Zusätzliche Angaben	230

Antrag

Die Jahresrechnung 2021 der Einwohnergemeinde Windisch wird genehmigt.

Windisch, 07. März 2022

NAMENS DES GEMEINDERATES
Die Gemeindepräsidentin:



Heidi Ammon

Der Gemeindeschreiber:



Marco Wächter

Erläuterungen

1 Alles auf einen Blick

Gesamtergebnis

Die Rechnung 2021 schliesst mit einem Gewinn von CHF 2'454'059.42 ab. Das Budget rechnete mit einem Verlust von CHF 1'080'300. Das mittelfristige Haushaltsgleichgewicht gemäss (§ 88g Abs. 1 Gemeindegesetz) ist deutlich eingehalten.

Covid-19

Die zusätzlichen Ausgaben 2021 (Schutzmaterial etc.) sowie die ausbleibenden Erträge konnten vollumfänglich durch die ausbleibenden Ausgaben kompensiert werden. Im Gegenzug zum Jahr 2020 konnten viele Anlässe durchgeführt werden. Die Coronasituation hatte auf die Ausgaben der materiellen Hilfe keine Auswirkungen. Die Nettokosten pro Quartal und die Fallzahlen sind weiterhin stabil. Bei den Steuererträgen ist erst bei den Aktiensteuern ein Rückgang zu verzeichnen. Dieser konnte durch die Nachzahlungen mehr als kompensiert werden.

Die grössten Veränderungen gegenüber dem Budget 2021

- Mehreinnahmen Fiskalertrag (Steuern) von rund CHF 2.5 Millionen über sämtliche Steuerarten. Der grösste Mehrertrag ergibt sich bei den Einkommen- und Vermögenssteuern.
- Sehr gute Ausgabedisziplin in den beeinflussbaren Positionen (30 Personalaufwand und 31 Sach- und Betriebsaufwand) kombiniert mit Minderausgaben infolge Corona.

Investitionsausgaben

Die Investitionsausgaben 2021 der Einwohnergemeinde betragen rund CHF 3.9 Mio. Die grössten Projekte 2021 waren: Umnutzung Lernschwimmbekken in Tagesstrukturen, Projektierung Neubau Schulanlage Dohlenzelg, Anschaffungen Informatik Schule, Lifteinbau Bibliothek, Sanierung Dorfstrasse, Sanierung Tulpen- und Pappelweg, Dekretsbeiträge an Kantonsstrassensanierungen, Flachdachsanieierung Gemeindehaus, Erweiterung Urnenplattengrab Friedhof.

Selbstfinanzierung

Mit der erwirtschafteten Selbstfinanzierung von CHF 9.23 Mio. konnten alle Investitionen 2021 vollständig finanziert und zusätzlich das Nettovermögen erhöht werden. Die Selbstfinanzierung 2021 fällt infolge der Mehrwertabgabe Gebiet Winkel um CHF 4.59 Mio. höher aus.

Nettovermögen

Durch die hohe Selbstfinanzierung hat das Nettovermögen weiter zugenommen. Die Einwohnergemeinde Windisch, ohne Spezialfinanzierung, weist per 31.12.2021 ein Nettovermögen pro Einwohner von CHF 971 (31.12.2020 CHF 92) aus.

Finanzstrategie

Die finanzielle Lage der Gemeinde Windisch hat sich durch den Abschluss 2021 weiter verbessert und somit auch die Ausgangslage für die anstehenden hohen Investitionen. Alle vom Gemeinderat festgelegten Richtwerte der Finanzstrategie sind eingehalten.

2 Allgemeine Erläuterungen

Ergebnis Einwohnergemeinde ohne Spezialfinanzierung

Die Rechnung 2021 schliesst bei einem Umsatz von CHF 57'171'858.06 (+ CHF 7'897'808.06) gegenüber dem Budget 2021 mit einem Gewinn von CHF 2'454'059.42. Budgetiert war ein Verlust von CHF 1'080'300.

Einwohnergemeinde	Rechnung 2021	Budget 2021
Total Betrieblicher Aufwand *	36'846'126.87	32'255'090
Total Betrieblicher Ertrag *	38'915'394.23	30'718'830
Ergebnis aus betrieblicher Tätigkeit	+2'069'267.36	-1'536'260
Ergebnis aus Finanzierung	+487'801.29	+455'960
Operatives Ergebnis	+2'557'068.65	-1'080'300
Ausserordentliches Ergebnis	-103'009.23	0
Gesamtergebnis (+ Gewinn / - Verlust)	+2'454'059.42	-1'080'300

* inkl. Sollstellung und Einlage Mehrwertabgabe im Umfang von CHF 4'587'062.

Die Hauptgründe für die positive Abweichung liegen bei den Steuererträgen sowie bei den deutlich tieferen Ausgaben beim Personal- und Sach- und Betriebsaufwand. Der Bilanzüberschuss beträgt per 31. Dezember 2021 CHF 44.7 Mio.

Der Rechnungsabschluss ermöglicht einen Rückblick auf die Einhaltung der Ziele der Finanzstrategie. Weitere Ausführungen zur Finanzstrategie, mit einem Einblick in die Aufgaben- und Finanzplanung, finden Sie unter dem Punkt 7.

Kennzahl	Zielwert	Rechnung 2021
Nettoschuld pro Einwohner	<= 3'000	erfüllt (Nettovermögen CHF 971)
Verschuldungsanteil	<= 50 %	erfüllt (Nettovermögen)
Zinsbelastungsanteil	<= 4 %	erfüllt (0.17 %)
Selbstfinanzierungsgrad	>= 65 %	erfüllt (413 %)
Kumulierte Gesamtergebnisse	> 0	erfüllt (CHF 8'755'000)

Selbstfinanzierung / Nettoinvestitionen

Die Selbstfinanzierung beträgt 2021 CHF 9.23 Mio. Die Investitionsausgaben konnten somit vollständig aus eigenen Mitteln finanziert werden.

Einwohnergemeinde	Rechnung 2021	Budget 2021
Investitionsausgaben	3'933'035.20	4'525'000
Investitionseinnahmen	1'695'547.95	1'637'000
Nettoinvestitionen	2'237'487.25	2'888'000
Selbstfinanzierung	9'229'628.70	1'009'205
Selbstfinanzierungsgrad	413 %	35 %
Finanzierungsergebnis (+ Überschuss / - Fehlbetrag)	+6'992'141.45	-1'878'765

Verschuldung

Dank des Finanzierungsüberschusses aus der Erfolgs- und der Investitionsrechnung resultiert ein Vermögenszuwachs gegenüber dem Vorjahr von CHF 6.9 Mio. Das Nettovermögen beträgt per Ende 2021 CHF 7'687'171. Mitverantwortlich für diese hohe Zunahme sind die Mehrwertabgaben Gebiet Winkel mit rund CHF 4.6 Mio.

Spezialfinanzierungen

Die Spezialfinanzierungen schliessen wie folgt ab:

Spezialfinanzierung	Ergebnis Erfolgsrechnung	Netto-Investitionen	Finanzierungsergebnis ^{*)}	Nettovermögen Nettoschuld ^{**)}
HPS Windisch	-71'068.98	0.00	-7174.18	+344'459.75
Wasserwerk	+166'428.55	249'874.75	+83'750.30	+3'980'440.09
Abwasserbes.	-250'939.95	301'272.35	-401'742.50	+14'145'799.90
Abfallwirtschaft	+89'221.75	3'500.75	+89'701.75	+764'031.20
Elektrizitätsver.	+594'602.10	320'576.60	+657'599.30	+6'318'086.10

^{*)} Nettoinvestitionen abzüglich Selbstfinanzierung = Finanzierungsergebnis (+ Überschuss / - Fehlbetrag).

^{**)} Nettovermögen = + / Nettoschuld = - (gegenüber der Einwohnergemeinde)

Steuerertrag

Der budgetierte Steuerertrag für das Jahr 2021 wurde erneut durch die effektiven Sollstellungen der Steuern deutlich übertroffen.

Position	Rechnung 2021	Budget 2021	Differenz
Einkommenssteuern Rechnungsjahr	17'237'172	15'810'000	+1'427'172
Einkommenssteuern Vorjahre	1'081'046	950'000	+131'046
Vermögenssteuern Rechnungsjahr	1'521'313	1'350'000	+171'313
Vermögenssteuern Vorjahre	103'808	90'000	+13'808
Total	19'943'339	18'200'000	+1'743'339

Der Ertrag aus Einkommens- und Vermögenssteuern 2021 liegt etwas unter dem Ertrag im Jahre 2020. Gegenüber dem Vorjahr haben aber insbesondere die provisorischen Rechnungen des aktuellen Jahres deutlich zugelegt. Hingegen haben sich die Nachzahlungen aus den Vorjahren aufgrund der Steuererklärungen gegenüber den Vorjahren reduziert.

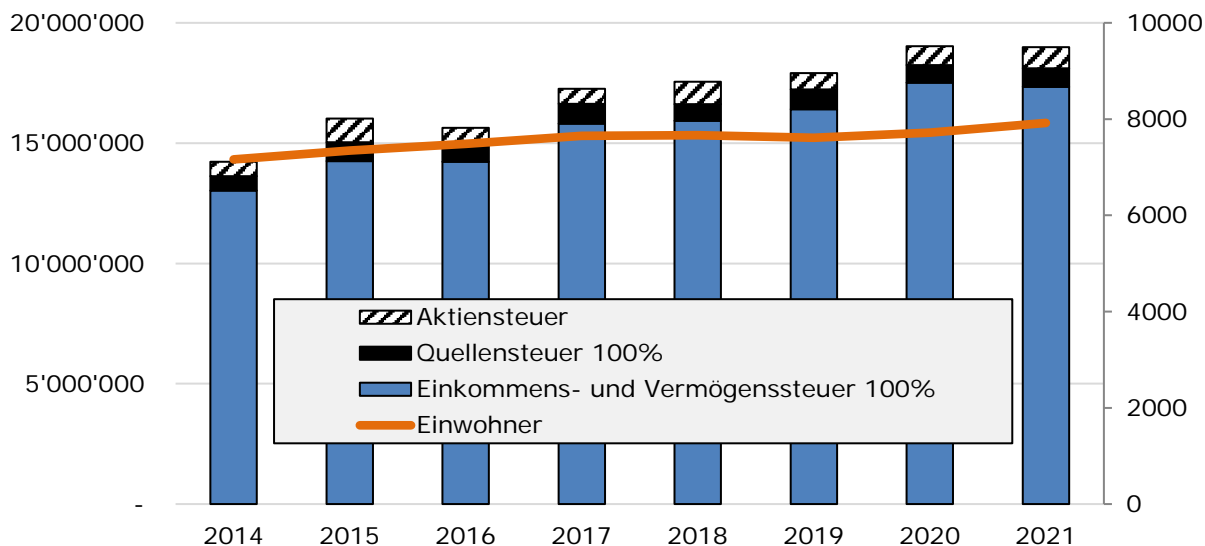
Bei dem provisorischen Steuern ergibt sich alleine durch die Zuzugsbilanz aus dem Jahr 2020 ein positives Wachstum von rund CHF 200'000. Durch das weitere Einwohnerwachstum im Jahr 2021 wird dies auch im 2021 positiv ausfallen. Die Einwohnerzahl hat sich von 7'717 per Ende 2020 auf 7'920 per 31.12.2021 erhöht. Dies insbesondere durch den Bezug des Centurion-Towers. Die konsequente Anpassung der provisorischen Steuerrechnung wirkt sich positiv aus. Gegenüber den provisorischen Rechnungen 2020 ist der Betrag für das Jahr 2021 um CHF 650'000 höher.

Aktuell sind noch nicht viele grosse Anpassungen der provisorischen Rechnungen 2021 infolge Corona (Arbeitslosigkeit, Kurzarbeit, ausbleibende Dividenden oder Bonuszahlungen) beantragt worden. Die Anpassungen werden sich erst bei der definitiven Abrechnung 2021 im Jahr 2022 auswirken. Für das Budget 2021 wurde ein Rückgang der Steuern von rund 3 % bzw. CHF 500'000 erwartet. Eine abschliessende Aussage über die Auswirkungen der Coronasituation auf den Steuerertrag lässt sich erst in ein paar Jahren machen.

Über die restlichen Steuerarten gibt die nachfolgende Aufstellung einen Überblick. Die branchenspezifischen Rückgänge bei den Aktiensteuern sind eingetroffen. Das trotzdem positive Ergebnis ergibt sich aus den definitiven Veranlagungen aus den Vorjahren. Für das Budget 2021 wurde neben den branchenspezifischen Rückgängen auch eine Reduktion von 15 % infolge Corona berücksichtigt.

Bei den Sondersteuern handelt es sich um einmalige und nicht planbare Steuererträge. Insbesondere die Erbschafts- und Schenkungssteuern fallen mit fast CHF 200'000 höher aus. Auch die Grundstückgewinnsteuern liegen CHF 120'000 über dem Budget.

Steuerart	Rechnung 2021	Budget 2021	Rechnung 2020
Ordentliche Steuern	19'943'339	18'200'000	20'138'222
Quellensteuern	782'802	725'000	741'058
Aktiensteuern	883'519	500'000	788'536
Sondersteuern	731'094	422'000	416'543
Total	22'340'754	19'847'000	22'084'359



Finanzausgleich

Die Berechnung Finanzausgleich 2021 basiert auf dem neuen Finanz- und Lastenausgleich per 01.01.2018. Auf Basis der Jahre 2017, 2018 und 2019 erhielt die Gemeinde Windisch folgende Beiträge:

Zusammenzug Finanzausgleich	Beitrag 2021		Beitrag 2020	
Steuerkraftausgleich	CHF	877'500	CHF	842'000
Mindestausstattung	CHF	0	CHF	0
Bildungslastenausgleich	CHF	52'500	CHF	60'000
Soziallastenausgleich	CHF	210'000	CHF	203'000
Räumlich-struktureller Lastenausgleich	CHF	0	CHF	0
Total Finanzausgleich	CHF	1'140'000	CHF	1'105'000

Aufgabenverschiebung

Die auf den 01.01.2018 umgesetzte optimierte Aufgabenverschiebung zwischen Kanton und Gemeinden entlastet die Gemeinde Windisch um rund CHF 715'000. Als Ausgleich mit dem Kanton erfolgte 2018 der Steuerfussabtausch um 3 %. Da noch keine effektiven Zahlen vorliegen, ist noch keine Aussage zur Entwicklung möglich. So musste zum Beispiel bei den Verlustscheinen für Krankenkassenausstände auch für das Jahr 2021 eine entsprechende Rechnungsabgrenzung vorgenommen werden, die Rechnungen wurden nur teilweise bereits effektiv in Rechnung gestellt. Gemäss Gesetz über den Ausgleich der Aufgabenverschiebungsbilanz sowie die Übergangsbeiträge ist vorgesehen, dass der Kanton bis spätestens im sechsten Jahr einen Wirkungsbericht unterbreitet. Dieser Bericht ist für 2023 eingeplant.

Für den Feinausgleich Aufgabenverschiebung erhielt die Gemeinde Windisch im Jahr 2021 einen Beitrag von CHF 177'900 (2019: CHF 177'600).

Geldflussrechnung

Die Geldflussrechnung ist ein Bestandteil der Jahresrechnung. Erstellt wird sie über den gesamten Rechnungskreis der Einwohnergemeinde. Die Spezialfinanzierungen werden dabei nicht separat behandelt. Sie stellt die Einnahmen bzw. die Ausgaben den liquiden Mitteln gegenüber und zeigt den Cash Flow als Kenngrösse. Im Grundsatz hat der positive Geldfluss aus betrieblicher Tätigkeit mittelfristig den negativen Geldfluss der Investitionstätigkeit zu decken.

Bezeichnung	2021	2020
Geldfluss aus operativer Tätigkeit	CHF +12'719'763	CHF +1'860'827
Geldfluss aus Investitionstätigkeit	CHF -3'356'329	CHF -1'898'409
Geldfluss aus Anlagetätigkeit Finanzvermögen (FV)	CHF -13'124'010	CHF -2'910'905
Geldfluss aus Finanzierungstätigkeit	CHF +785'922	CHF -444'749
Total Geldfluss	CHF -2'974'655	CHF -3'393'235
Bestand flüssige Mittel am 01.01.	CHF 15'550'146	CHF 18'943'381
Bestand flüssige Mittel am 31.12.	CHF 12'575'491	CHF 15'550'146

Die Sollstellungen Mehrwertabgabe, Beiträge Sanierung Fröschegräbe sowie die getätigten Anlagen, um negative Zinszahlungen zu verhindern, verursachen grosse Verschiebungen in der Geldflussrechnung. Die Gemeinde Windisch weist eine genügend hohe Liquidität aus.

Covid-19 – Ausgaben 2021

Der Coronavirus hat auch in der Rechnung 2021 seine Spuren hinterlassen. Die meisten Veranstaltungen/Anlässe konnten 2021, im Gegensatz zum Jahr 2020, aber durchgeführt werden. Der Aufwand und die Ausgaben im Zusammenhang mit der Pandemie sind gemäss kantonalen Weisungen unter den regulären Kontoarten verbucht und somit über die ganze Rechnung 2021 verteilt. Auf eine detaillierte Auswertung wurde verzichtet. Die untenstehende Auswertung erfasst die meisten relevanten Positionen. Die Mehrkosten konnten durch ausbleibende Ausgaben kompensiert werden.

Bezeichnung	Budget	Rechnung	Differenz
Campusaal für ER-Sitzungen (0110.3130.01)	0	30'735	+30'735
Benützungsgebühren Liegenschaften (xxxx.4472.00)	-45'100	-26'058	+19'042
Schulveranstaltungen (xxxx.3170.06)	40'900	30'687	-10'213
Exkursionen, Schulreisen, Lager, Skilager (xxxx.3171.xx)	201'570	82'072	-119'498
Verbrauchsmaterial Schule (2191.3101.00)	0	23'809	+23'809
Total	197'370	141'245	-56'125

Der Verkauf der Tageskarten SBB beläuft (6290.4240.00) beläuft sich in etwa auf dem erwarteten Defizit von 10'520 (Budget CHF 8'400).

Materielle Hilfe

Ein hoher Anstieg bei den Sozialhilfefällen, infolge der Covid-19-Pandemie, ist noch nicht eingetroffen. Diese stabile Entwicklung ist auf die vorgelagerten Leistungen der Sozialversicherungen sowie weitere Massnahmen von Bund und Kantonen zurückzuführen, welche zur Existenzsicherung vieler Betroffenen beigetragen hat. Die Fallzahlen haben sich gegenüber dem Vorjahr nicht erhöht. Im Detail wird auf den Rechenschaftsbericht der Abteilung Soziale Dienste verwiesen.

Steuern

Der im Budget 2021 prognostizierte Rückgang von rund 3 % bzw. rund CHF 500'000 ist nicht eingetroffen. Aktuell sind noch nicht viele grosse Anpassungen der provisorischen Rechnungen 2021 infolge Corona (Arbeitslosigkeit, Kurzarbeit, ausbleibende Dividenden oder Bonuszahlungen) beantragt worden. Die Anpassungen werden sich somit erst bei der definitiven Abrechnung 2021 im Jahr 2022 oder später auswirken. Eine abschliessende Aussage über die Auswirkung Corona auf den Steuertrag lässt sich erst in ein paar Jahren machen. Die branchenspezifischen Rückgänge bei den Aktiensteuern sind hingegen eingetroffen.

Mehrwertabgeltung (7900)

Die Abschöpfung von Mehrwerten bei Grundstücken durch Planungsänderungen (Planungsvorteile) ist durch das kantonale Baugesetz geregelt. Mit der rechtskräftigen BNO der Gemeinde Windisch, wurde für diverse Parzellen in der Gemeinde Windisch eine Mehrwertabgeltung verfügt.

Mehrwertabgaben werden mit Rechtskraft der Bau- und Nutzungsordnung und mit Rechtskraft des Abgabewertes durch die Schätzungsstelle (Kantonales Steueramt) geschuldet. Obwohl die Rechnungsstellung erst mit einem allfälligen Verkauf der Parzelle oder mit der Einreichung der Baubewilligung erfolgt, ist die Abbildung in der Jahresrechnung im Zeitpunkt des Eintritts der Schuldung zu buchen. Die Gemeinde hat solche Mehrwertabgaben bei den Eigentümern als Last im Grundbuch eintragen zu lassen.

Im Jahr 2021 erfolgte die entsprechende Sollstellung der rechtskräftig verfügten Mehrwertabgeltungen im Gebiet Winkel im Umfang von CHF 4'587'062 (7900.4022.01). Die sollgestellten Einnahmen von rund CHF 4.6 Millionen wurden vollumfänglich in den Fonds eingelegt (Konto 7900.3511.00).

Auswirkung auf Rechnung 2021:

Ergebnis	Keine Auswirkung. Durch die Einlage in den Fonds ist diese erfolgsneutral.
Umsatz	Erhöhung Umsatz Rechnung 2021 um CHF 4.6 Mio.
Selbstfinanzierung	Erhöhung Selbstfinanzierung um CHF 4.6 Mio.
Nettoschuld/ Nettovermögen	Erhöhung Nettovermögen um den Betrag von CHF 4.6 Mio.

Die sollgestellten Mehrwertabgaben werden in der Bilanz als langfristige Forderungen geführt (10720.xx). Die Verwendung der Gelder ist erst erlaubt, wenn diese auch effektiv geflossen sind. So wird sichergestellt, dass keine Ausgaben getätigt werden, ohne einen entsprechenden Geldfluss. Für die vereinfachte Darstellung wird der Fonds Mehrwertabgeltung in zwei Konten geführt. Ein Fonds weist den Bestand der Sollstellungen aus (29100.01) und der andere den Bestand, für welche Entnahmen möglich sind (29100.02). Der Gemeinderat hat gemäss Richtlinien Mehrwertabgeltung die Entnahme 2021 von CHF 10'319.85 für die Ausgaben der Potenzialstudie Chilefeld beschlossen (Konto 7900.4511.00).

Altlastensanierung Fröschegräbe (7690)

Am 23. Oktober 2019 bewilligte der Einwohnerrat den Verpflichtungskredit für die Altlastensanierung Fröschegräbe für CHF 2'318'000. Im Budget 2020 und 2021 waren die Tranchen für die Sanierung der Altlast entsprechend eingestellt. Der Baustart hat sich aber verzögert und war im Jahr 2021 nicht mehr möglich. Neben dem verzögerten Bewilligungsprozess hat sich die Situation auch durch die starken Regenfälle im Juli 2021 verändert. Das Gebiet stand im Herbst teilweise noch unter Wasser. Auch im September wurde noch kein niedriger Grundwasserspiegel erreicht. Eine Rodung war somit im Sommer 2021 nicht möglich. Die entsprechenden Fristverlängerungen wurden eingereicht und bewilligt.

Damit die Sanierungskosten das Budget 2022, allenfalls auch 2023, nicht nochmals belasten, hat sich der Gemeinderat in Absprache mit der kantonalen Finanzaufsicht entschieden, im Jahr 2021 eine Rückstellung der Kosten zu bilden. Die Bildung von Rückstellungen für die Sanierung Fröschegräbe wurde bereits im Budget 2020 thematisiert (siehe Fragestellung Einwohnerrat zum Budget 2020). Die Voraussetzungen für eine Rückstellung sind erst seit dem Sommer 2019 gegeben. Die gleichzeitige Bildung von Rückstellungen und das Stellen eines Kreditantrages wurden nicht als sinnvoll erachtet. Die Sanierungskosten waren bereits im Budget 2020 und im Finanzplan 2021 vorgesehen und transparent dargestellt.

Fröschegräbe	Total	RG 2020	Budget 2021	RG 2021
Sanierungskosten	CHF 2'318'000	CHF 21'990	CHF 2'094'200	CHF 2'296'010
- Bundesbeiträge	CHF -974'000	CHF 0	CHF -974'000	CHF -974'000
- Kantonsbeiträge	CHF -730'500	CHF 0	CHF -730'500	CHF -730'500
- Ortsbürgergemeinde	CHF 0	CHF 0	CHF 0	CHF 0
Nettoaufwand	CHF 613'500	CHF 21'990	CHF 389'700	CHF 591'510

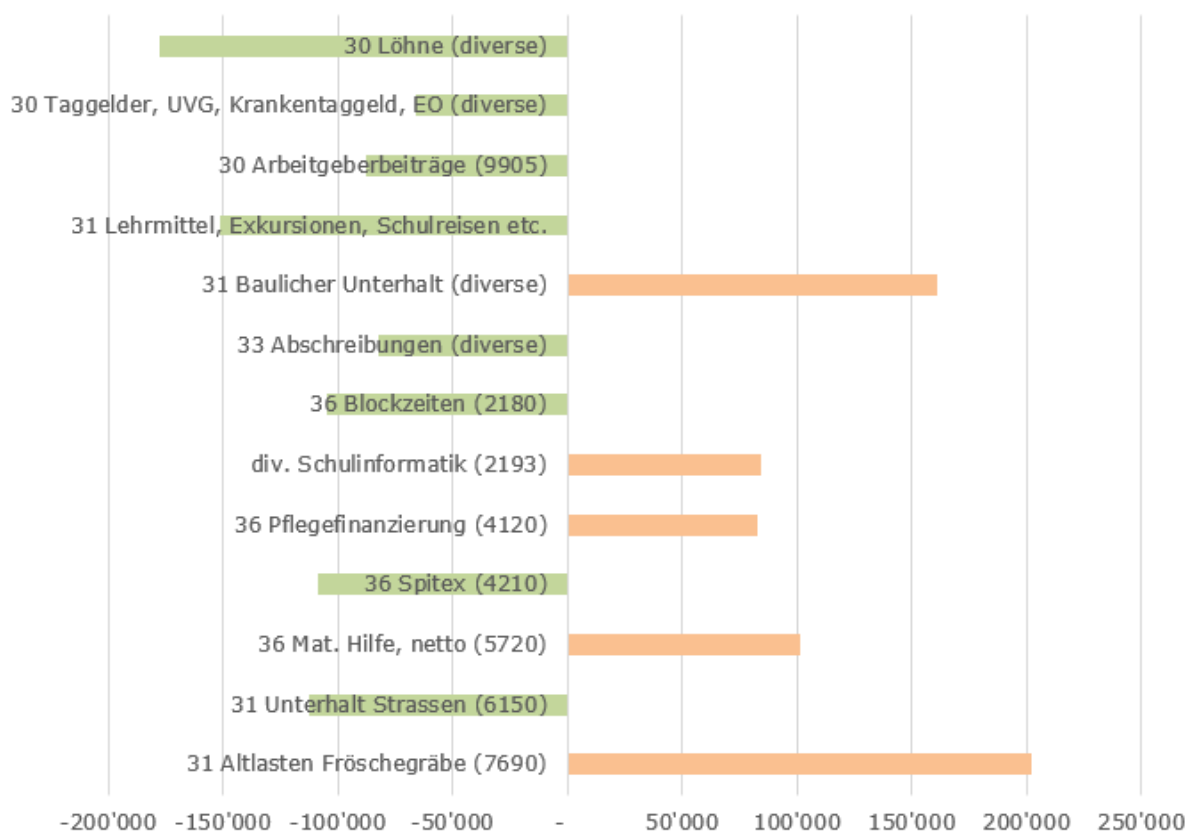
Ab dem Budget 2022 sind keine Kosten für den Kredit Sanierung Fröschegräbe mehr eingestellt. Die zukünftigen Ausgaben und Einnahmen werden jeweils mit der Auflösung der Rückstellung (20890.01) sowie der langfristigen Forderungen (10720.02 und 10720.03) neutral dargestellt. Die Sanierung soll in den Jahren 2022 und 2023 (Bepflanzung) erfolgen.

3 Abweichungen gegenüber dem Budget

Aufwand – Übersicht

Betrieblicher Aufwand	Rechnung 2021	Budget 2021	Differenz
30 Personalaufwand	7'304'404.40	7'731'450	-427'045.60
31 Sach- und Betriebsaufwand	7'608'182.41	7'688'230	-80'047.59
33 Abschreibungen	1'911'356.90	1'993'335	-81'878.10
34 Finanzaufwand	206'504.01	168'680	+37'824.01
35 Einlagen in Fonds (Mehrwertabgabe)	4'587'062.00	0	+4'587'062.00
36 Transferaufwand	15'435'121.16	14'842'075	+593'046.16
38 Ausserordentlicher Aufwand	103'009.25	0	+103'009.25

Die grossen Abweichungen auf der Aufwandseite können wie folgt zusammengefasst werden:



Erläuterungen der grössten Abweichungen Aufwand

30 Personalaufwand

Der Minderaufwand Löhne von rund CHF 177'847 ergibt sich aus den folgenden grössten Positionen:

- 2193 Informatik Schule, Anstellung via Besoldungen Kanton Konto 2193.3631.00 (-102'656)
- 0221 Abteilung Finanzen, Stellenwechsel und Reduktion Pensen (-12'923)
- 0222 Planung und Bau, Minderausgaben infolge Neuanstellung (-14'310)
- 5790 Soziale Dienste, Stellenplan nicht voll ausgeschöpft (-23'748)

30 Taggelder, UVG, Krankentaggeld, EO (diverse)

Total wurden rund CHF 80'000 für EO, Taggelder Unfall oder Krankentaggelder eingenommen. Da diese nicht planbar sind, werden sie jeweils nicht budgetiert.

30 Arbeitgeberbeiträge (9905)

Die grösste Einsparung konnte durch die Neuvergabe der Krankentaggeldversicherung erzielt werden. Neben dieser Einsparung von rund CHF 30'000 wurde im Jahr 2021 noch ein Verlaufsbonus 2018 – 2020 von CHF 26'791 ausbezahlt. Auch die Pensionskassenbeiträge fallen tiefer aus. Je nach offenen Anstellungen müssen für das Budget Annahmen getroffen werden.

31 Lehrmittel, Exkursionen, Schulreisen, Lager etc.

Die Lehrmittel für den ordentlichen Unterricht wurden in der Regel voll ausgeschöpft. Die Abweichungen ergeben sich vor allem in den Nebenfächern wie TTG Textiles oder TTG Werken. Bei den Schulveranstaltungen und den Schulreisen macht sich Corona bemerkbar. Die grösste Position ist das abgesagte Skilager 2021 mit CHF 70'000.

Konto	Bezeichnung	Rechnung 2021	Budget 2021	Differenz
3104.xx	Lehrmittel	565'580	615'270	-49'690
3170.06	Schulveranstaltungen	30'687	40'900	-10'213
3171.00	Exkursionen, Schulreisen, Lager	82'072	201'570	-119'498

31 Baulicher Unterhalt (diverse)

Gegenüber dem Budget 2021 fallen deutlich höhere Unterhaltskosten für die Liegenschaften an. Grösstenteils handelt es sich um dringende und nicht aufschiebbare Unterhaltsarbeiten mit einem entsprechenden Nachtragskredit wie zum Beispiel: Notbeleuchtung, Mängelbehebung elektrische Anlagen. Dazu sind Vandalismus-Schäden über CHF 60'000 angefallen. Die Detaillierungen zu den einzelnen Funktionen sind unter Punkt 6 „Erläuterungen pro Abteilung“ umschrieben.

Funktion	Bezeichnung	RG 2021	Budget 2021	Abweichung
3144.00	Unterhalt Hochbauten, Gebäude	777'102	609'700	167'402
0290	Verwaltungsliegenschaften, übriges	89'069	102'950	-13'881
0291	Werkhof	3'119	6'000	-2'881
0292	Bossartschüür	14'905	24'500	-9'595
1610	Militärische Verteidigung	0	1'000	-1'000
1620	Zivilschutz	0	1'500	-1'500
2170	Kindergärten	48'676	45'900	2'776
2171	Schulanlagen Dorf	163'180	75'700	87'480
2172	Schulanlage Dohlenzelg	61'676	41'500	20'176
2173	Bezirksschulhaus	72'151	49'800	22'351
2173	Bezirksschulhaus (Schulleitung, Singsaal)	17'347	10'800	6'547
2174	Schulanlage Chapf	171'186	97'000	74'186
2175	Schulanlage Rütenen	17'982	19'000	-1'018
3410	Sport	4'690	10'600	-5'910
3411	Freibad Heumatten	75'517	69'550	5'967
5442	Jugendtreff	3'407	10'000	-6'593
6152	Standplatz Fahrende	2'928	4'500	-1'572
6210	Bahninfrastruktur	9'299	9'400	-101
7716	Regionale Friedhoforganisation	21'969	30'000	-8'031

33 Abschreibungen (diverse)

Durch die Verzögerung der Fertigstellung Umnutzung Lernschwimmbecken in Tagesstrukturen fallen 2021 noch keine Abschreibungen an. Investitionen werden erst im Jahr nach der Inbetriebnahme abgeschrieben. Ausserordentliche Abschreibungen sind im Jahr 2021 keine angefallen.

36 Blockzeiten (2180)

Die auf das Schuljahr 2020/2021 eingeführte Neuressourcierung an der Volksschule wirkt sich positiv auf die Aufwendungen für den Blockzeitenunterricht aus. Die bisherigen antragsbasierten Ressourcierungsabläufe nach Pensen werden durch eine Schülerpauschale abgelöst. Seit August 2020 fallen keine separaten Kosten mehr für den Blockzeitenunterricht an (2180.3631.00).

Diverses Schulinformatik (2193)

Die Kosten für die Schulinformatik liegen deutlich über dem Budget und betragen 2021 effektiv CHF 375'075.51 (ohne Abschreibungen). Im Budget 2021, inkl. Nachtragskredit Einwohnerrat sowie Nachtragskredit Ersatz Active Panels, waren CHF 364'211 vorgesehen. Neben der Verschiebung der Löhne infolge der Anstellung via Besoldung Kanton (Konto 2193.3631.00 statt 2193.3010.00), fallen vor allem die hohen Dienstleistungsstunden für die externe Unterstützung auf. Dies ist auf ab Februar 2021 realisierte Einführung der neuen Netzwerkinfrastruktur, der Einbindung vorhandener und noch einsetzbarer Hard- und Software in die neue Umgebung und der Einführung der neuen Informatikverantwortlichen pro Schulhaus (TICTS für First Level Support) zurückzuführen. Die Überführung des neuen Informatikkonzepts in den laufenden Betrieb erfolgte im 2. Halbjahr 2021.

36 Pflegefinanzierungen (4120)

Die Restkosten für die Pflege werden vom Kanton aufgrund des Wohnsitzes der Bewohnerinnen und Bewohner auf die Gemeinden verteilt. Die Abrechnung erfolgt nach effektiven Pflorgetagen und Pflegestunden und ist somit schwer zu budgetieren. Insbesondere das 4. Quartal 2021 liegt deutlich über den vorherigen Kosten pro Quartal.

Jahr	Stationär	Ambulant	Total
2021	1'087'464	125'075	CHF 1'212'539
2021 Budget			CHF 1'130'000
2020	CHF 998'054	CHF 114'231	CHF 1'112'285
2019	CHF 946'324	CHF 75'228	CHF 1'012'552
2018	CHF 770'376	CHF 29'531	CHF 799'907
2017	CHF 783'551	CHF 39'350	CHF 822'902

36 Spitex (4210)

Die Spitex Region Brugg AG zahlte im Jahr 2021 rund CHF 111'501 an die Gemeinde Windisch zurück. Neben der ordentlichen definitiven Abrechnung 2020 mit CHF 23'913, erfolgte eine Rückzahlung der MiGeL kosten von CHF 21'830. Durch das sehr gute Jahresergebnis 2020 und die Überschreitung der Eigenkapitalziels der Eigentümerstrategie erfolgte noch eine zusätzliche Rückerstattung von CHF 62'712.

36 Materielle Hilfe (5720)

Ein hoher Anstieg bei den Sozialhilfefällen, infolge der Covid-19-Pandemie, ist noch nicht eingetroffen. Diese stabile Entwicklung ist darauf zurückzuführen, dass die vorgelagerten Sozialversicherungen sowie weitere Massnahmen von Bund und Kantonen die Existenz eines grossen Teils der von der Krise Betroffenen gesichert hat. Die Fallzahlen gegenüber dem Vorjahr sind stabil. Teilweise sind aber neu kostenintensivere Fälle (wie zum Beispiel angeordnete Fremdplatzierungen) dabei.

Jahr	Total Aufwand (5720.3637.04)	Rückerstattungen (5720.4260.00)	Nettoaufwand Materielle Hilfe
2021	CHF 3'110'900	CHF 1'609'681	CHF 1'501'219
2021 Budget	CHF 2'700'000	CHF 1'300'000	CHF 1'400'000
2020	CHF 2'620'482	CHF 1'152'024	CHF 1'468'458
2019	CHF 2'256'587	CHF 914'532	CHF 1'342'056
2018	CHF 2'476'035	CHF 1'487'046	CHF 988'990
2017	CHF 3'082'780	CHF 1'533'050	CHF 1'549'730
2016	CHF 2'925'784	CHF 1'212'244	CHF 1'713'540
2015	CHF 2'677'945	CHF 1'731'974	CHF 945'971
2014	CHF 2'433'799	CHF 1'053'627	CHF 1'380'172

31 Unterhalt Strassen

Für das Budget 2021 wurde der allgemeine Strassenunterhalt (Belagsreparaturen) pauschal um CHF 50'000 erhöht. Im Jahr 2021 sind aber keine konkreten dringenden Sanierungen angefallen. Für das Budget 2022 wurde der Betrag wieder reduziert, entsteht dringender zusätzlicher Bedarf soll ein Nachtragskredit beantragt werden.

Konto	Bezeichnung	Rechnung 2021	Budget 2021	Differenz
3141.00	Gemeindestrassen (6150)	95'861	186'000	-90'139
3141.00	Parkplätze (6151)	1'634	10'000	-8'366
3141.00	Forstwirtschaft (8202)	7'080	21'000	-13'920

31 Altlasten Fröschegräbe (7690)

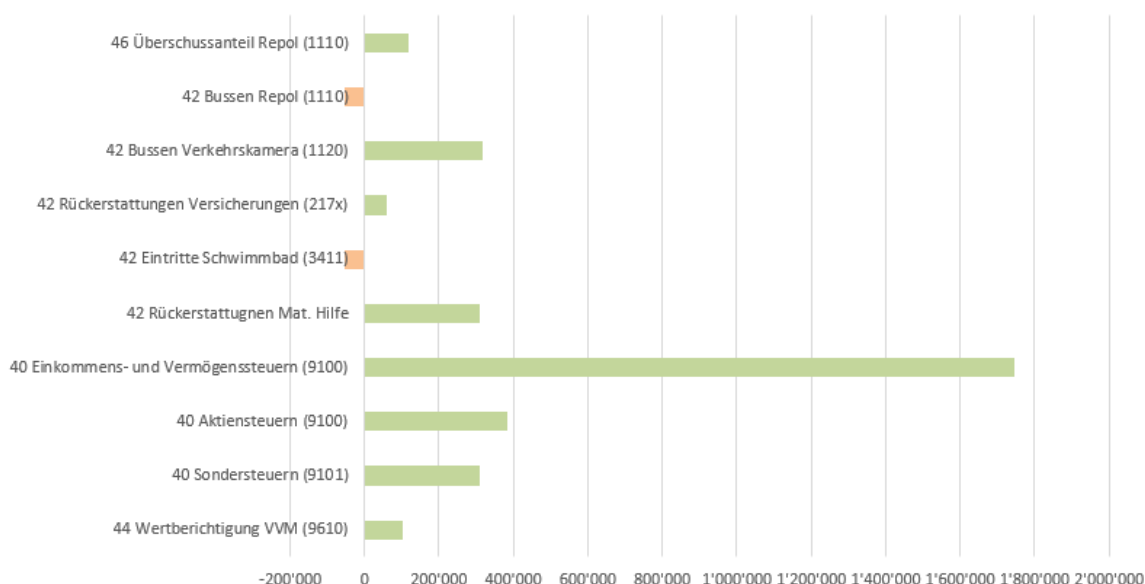
Siehe allgemeine Erläuterungen unter Punkt 1. Auf dem gesamten restlichen Kreditbetrag wurde eine Rückstellung gebildet. Durch die tieferen Ausgaben im Jahr 2020 fällt der Betrag 2021 um den Betrag von rund CHF 200'000 höher aus.

Ertrag - Übersicht

Ertrag	Rechnung 2021	Budget 2021	Differenz
40 Fiskalertrag Total	26'925'391.55	19'862'000	+7'063'391.55
- davon Steuern	22'338'329.55	19'862'000	+2'476'329.55
- davon Mehrwertabgabe	4'587'062.00	0	+4'587'062.00
41 Regalien und Konzessionen	532'447.65	506'000	+26'447.65
42 Entgelte	4'197'622.79	3'516'110	+681'512.79
44 Finanzertrag	694'305.30	624'640	+69'665.30
45 Entnahme aus Fonds	25'212.85	50'000	-24'787.15
46 Transferertrag	7'234'719.39	6'784'720	+449'999.39

Die grossen Abweichungen gegenüber dem Budget 2021 setzen sich auf der Ertragsseite wie folgt zusammen:

Erläuterungen der grössten Abweichungen Ertrag



46 Überschussanteil Regionalpolizei (1110)

Die Regionalpolizei hat in der Vertragsperiode 2017 bis 2020 einen finanziellen Überschuss in der Höhe von CHF 899'821 erzielt. Analog der Vorperiode hat der Stadtrat Brugg beschlossen, den Überschuss anteilmässig an die Vertragsgemeinden zurückzugeben. Für die Gemeinde Windisch beträgt dieser CHF 118'446.

42 Bussen Repol (1110)

42 Bussen Verkehrskamera (1120)

Gegenüber dem Jahr 2020 wurde die Verkehrskamera der Gemeinde Windisch separat abgerechnet und es erfolgte keine Einlage mehr der Erträge in den allgemeinen Bussentopf der Regionalpolizei. Die Administration der Verkehrskamera wurde ebenfalls komplett der Regionalpolizei übergeben und wird separat entschädigt (1120.3130.01). Seit 2021 ist neu eine zweite Kamera im Einsatz, um die Einhaltung der Fahrverbote in den Durchgangsstrassen zu überwachen:

Konto Nr.	Bezeichnung	Budget 2021	Rechnung 2021
1110.4270.01	Verkehrsbussen Repol	160'000	104'938.85
1110.4270.00	Bussen Verkehrssicherheit	50'000	366'744.00
	Total	210'000	471'682.85

Als Vergleich: 2020 wurden total CHF 349'922.00 an die Gemeinde Windisch überwiesen.

Rückerstattungen Versicherungen (217x)

Das Jahr 2021 war geprägt von vielen Sachbeschädigungen und Vandalismus an den Schulanlagen. Bei Glasschäden hat die Gemeinde eine Versicherung ohne Selbstbehalt abgeschlossen. Die geleisteten Schadenzahlungen für die Schulliegenschaften belaufen sich auf CHF 60'000.

42 Eintritte Schwimmbad (3411)

Der Sommer 2021 war für das Freibad ein ausgesprochener schlechter Badesommer. Entsprechend tief fallen die Eintrittsgebühren aus.

2021	3411.4240.00 Eintritte	105'866.10
2020	3411.4240.00 Eintritte	112'342.10
2019	3411.4240.00 Eintritte	155'137.50
2018	3411.4240.00 Eintritte	182'222.85
2017	3411.4240.00 Eintritte	154'531.40
2016	3411.4240.00 Eintritte	151'194.05

42 Rückerstattungen Mat. Hilfe (5720)

Siehe Aufstellung und Erläuterungen Materielle Hilfe bei den grössten Abweichungen. Die Rückerstattungen (zum Beispiel: Krankenkassenprämienverbilligungen, Leistungen Arbeitslosenversicherung, Leistungen Sozialversicherungen, Rückzahlungen) können pro Jahr stark variieren.

40 Steuern (9100 und 9101)

Siehe allgemeine Erläuterungen Punkt 1.

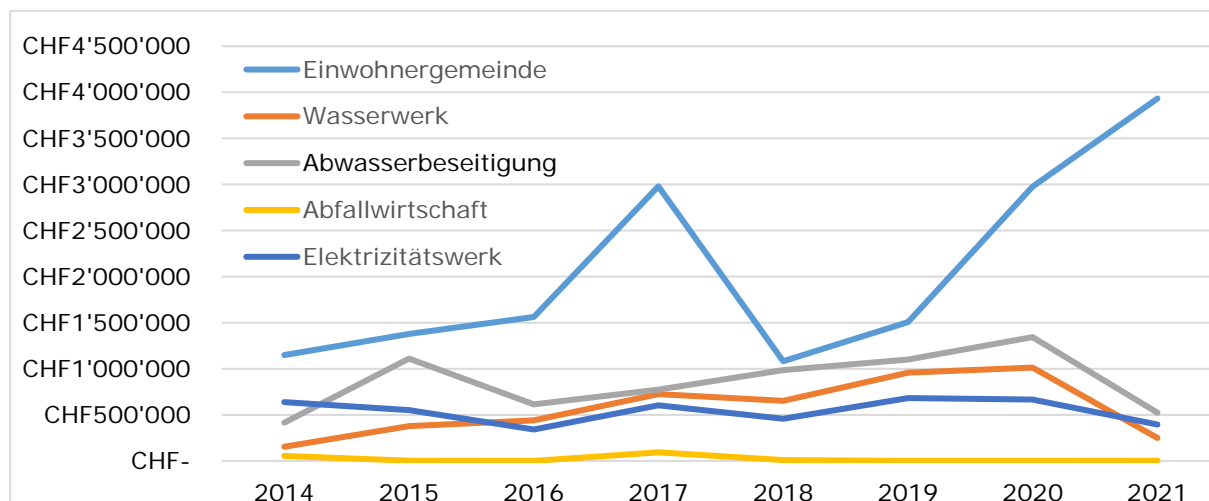
44 Wertberichtigungen (9610)

Das Vermögensverwaltungsmandat konnte im Jahr 2021 erneut stark zulegen. Ende 2021 und Anfangs 2022 wurde dies um je CHF 1.0 Mio. erhöht, damit geringere Negativzahlungen anfallen. Der Wert des Vermögensverwaltungsmandats hat 2021 um CHF 178'009 zugenommen, davon wurden CHF 103'009 in die Wertschwankungsreserve eingelegt. Die Nettoauswirkung auf die Rechnung beträgt rund CHF 54'000 (Rendite CHF 75'000 abzüglich Depotgebühren).

4 Investitionsrechnung

Übersicht

Die Investitionsausgaben haben sich seit 2014 wie folgt entwickelt:



Investitionsausgaben Einwohnergemeinde (ohne Spezialfinanzierungen)

Budgetierte Investitionsausgaben	CHF	4'525'000
abzüglich nicht bewilligte oder beantragte Kredite	CHF	-1'669'000
3411.5040.04 Sanierung Freibad Etappe 1 = Antrag ER Okt. 2021	CHF	-845'000
2175.5040.00 Sanierung Dach Schulhaus Rüteneu = Ablehnung ER	CHF	-824'000
Effektive Investitionsausgaben 2021	CHF	3'933'035
Abweichung	CHF	+1'077'035

Die Abweichung bzw. die erhöhten Investitionsausgaben sind insbesondere auf die Bauverzögerung bei der Umnutzung Lernschwimmbecken zu Tagesstrukturen im Betrag von CHF 1'173'078. zurückzuführen.

Investitionseinnahmen Einwohnergemeinde

Budgetierte Investitionseinnahmen	CHF	1'637'000
Effektive Investitionseinnahmen	CHF	1'695'548
Abweichung	CHF	+58'548

Die grösste Investitionseinnahme mit CHF 1'637'000 war die vollständige Rückzahlung des Darlehens Sanavita AG. Offen ist weiterhin der Kantonsbeitrag an die Revision der Bau- und Nutzungsordnung mit rund CHF 90'000.

Landkäufe und Verkäufe

2021 sind keine Landkäufe und Verkäufe in der Kompetenz des Gemeinderats (<500'000) angefallen.

Investitionen Spezialfinanzierungen

Die folgende Übersichtstabelle zeigt die getätigten Investitionen der Spezialfinanzierungen auf:

Kredit	7101 Wasser	7202 Abwasser	7303 Abfall	871x Strom
Sanierung Dorfstrasse (ER 20.06.2018)	80'916.30	40'529.60		siehe Rahmenkredit
Erneuerung Reutenenstrasse (ER 24.10.2018)	24'089.30	69'256.80		30'111.60
Erneuerung Tulpen- und Pappelweg (ER 21.01.2021)	62'247.95	82'997.35		54'911.85
Projekt Betriebsstandort (ER 21.01.2020)	17'504.05	1'750.40	3'500.75	31'507.30
Rahmenkredit 2021 - 2024 (ER 21.10.2020)	65'117.15	322'630.05		232'724.70
GEP, zweite Generation (ER 21.10.2020)		5'287.15		
Photovoltaik-Anlage SH Chapf (ER 19.06.2019)				43'945.10 -43'023.95
Anschlussgebühren	-127'077.00	-221'179.00	0	-29'600.00
Nettoinvestition Rechnung 2021	122'797.75	301'272.35	3'500.75	320'576.60

Budgetkredite der Investitionsrechnung inkl. Spezialfinanzierungen

Die Budgetkredite der Investitionsrechnung haben wie folgt abgeschlossen:

Projekt	Budget	Rechnung	Vorsteuer	Differenz
Gemeindehaus Sanierung Dach	165'000	134'763.60	0	-30'236.40
Kommandofahrzeug Feuerwehr (Notausgabe)	0	44'837.70 -27'615.60	0	+17'221.10
Bezirksschulhaus, Lifteinbau Bibliothek	250'000	242'896.20	0	-7'103.80
Friedhof, Erweiterung Urnenplattengrab	100'000	101'756.85	0	+1'756.85
Netzausbau MS-NS Netz (EW)	200'000	232'724.70	17'919.80	+50'644.50

Bei der **Flachdachsanieierung Gemeindehaus** konnte die Arbeitsgattung Flachdacharbeiten ca. CHF 25'000 günstiger vergeben werden. Zudem hat der Kanton zusätzliche Kosten für die Mauerseglerkästen übernommen.

Das **Kommandofahrzeug Feuerwehr** (2016) musste nach einem Totalschaden (im Wasser stecken geblieben bei einer Kontrollfahrt Hochwasser 2021) notfallmässig ersetzt werden. Neben den Versicherungsleistungen hat die Aarg. Gebäudeversicherung einen Betrag geleistet. In der Buchhaltung der Gemeinde war das bisherige Fahrzeug bereits abgeschrieben. Die Gemeinderäte der Vertragsgemeinden haben die entsprechenden Notkredite infolge der Dringlichkeit gesprochen.

Der **Lifteinbau Bibliothek** bei der Liegenschaft Schulverwaltung/Musikschule konnte erfolgreich im Rahmen der Kosten durchgeführt werden.

Für den Budgetkredit **Netzausbau MS- und NS Netze** hat der Gemeinderat einen Zusatzkredit von CHF 100'000 für die Erweiterung Rohrblock in der Dorfstrasse gesprochen. Zukünftig erfolgt die Abwicklung mit einem Rahmenkredit analog Wasser und Abwasser.

Umbuchung Kredite von der Investitionsrechnung in die Erfolgsrechnung

keine

Verpflichtungskredite ohne separate Kreditabrechnung

Wird der gesamte Rechnungsvkehr innerhalb eines Rechnungsjahres abgewickelt, ist keine Kreditabrechnung zu erstellen (§90h Abs. 1 Gemeindegesetz). Diese gelten mit der Verabschiedung der Jahresrechnung als genehmigt. 2021 fallen keine abgeschlossenen Kredite unter diese Rubrik.

Verwendung Rahmenkredite Werke (Wasser und Abwasser)

7101.5030.61 Rahmenkredit Wasser

Projekt	Betrag (ohne MWST)
Erneuerung Wasserleitung Nordtorweg (abgeschlossen)	CHF 4'341.10
Erneuerung Wasserleitung Wagnerhof (abgeschlossen)	CHF 27'901.10
Erneuerung Wasserleitung Dägerli (im Bau)	CHF 32'874.95
Total Ausgaben 2021	CHF 65'117.15

7201.5030.61 Rahmenkredit Abwasser

Projekt	Betrag (ohne MWST)
Erhebung Hausanschlüsse	CHF 213'974.90
Diverse Inlinersanierungen	CHF 108'655.15
Total Ausgaben 2021	CHF 322'630.05

Weitere Erläuterungen zur Investitionsrechnung

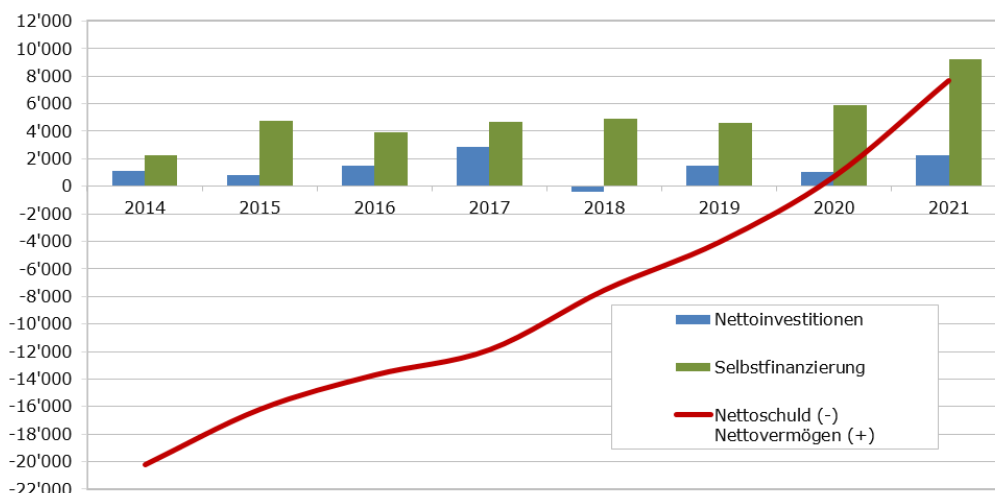
2172.5040.05	Schulraumplanung Neubau Schulhaus Dohlenzelg , Der Kredit für das Initialisierungsprojekt wurde nicht benötigt bzw. die Kosten direkt in die ordentliche Projektierung verbucht.	-150'000
2191.5060.02	Die Umsetzung des ICT Konzepts an der Schule ist erfolgreich in den laufenden Betrieb gestartet. Offen ist noch die letzte Anschaf- fungstranche für die neue 1. Oberstufenklasse Schuljahr 2022/2023. Es wird mit einer Kreditüberschreitung von knapp unter 10 % gerech- net. Das Vorgehen ist mit der Finanz- und Geschäftsprüfungskommis- sion abgesprochen.	+373'524
xxxx.5030.31	Die Sanierung Dorfstrasse konnte im Jahr 2021 erfolgreich abge- schlossen werden. Die Kreditabrechnung wird so rasch wie möglich erstellt.	
xxxx.50x0.34	Die Sanierung Tulpen- und Pappelweg ist gestartet und sollte im Jahr 2022 abgeschlossen werden.	
6150.5010.53	Das Projekt Erneuerung Spinnereibrücke (Reussbrücke) ist ab- geschlossen und der Baukredit für die Erneuerung ist gesprochen.	
xxxx.5040.10	Die Projektierung neuer Betriebsstandort EW/WW/BA ist ge- startet. Die Vergabe an den Planer ist erfolgt.	
7900.5290.04	Trotz der Genehmigung der Bau- und Nutzungsordnung durch den Kanton fallen weiterhin Kosten an. Unter anderem für juristische Beratungen für noch offene Beschwerden. Im Gegenzug konnten in Beschwerdeverfahren auch Parteientschädigungen vereinnahmt wer- den.	+13'039.85

Selbstfinanzierung / Nettoinvestitionen / Nettoschuld

Die Nettoinvestitionen 2021 von CHF 2'237'487.25 werden durch die Selbstfinanzierung von CHF 9'229'628.70 mehr als gedeckt. Der Finanzierungsfehlbetrag bzw. der Vermögenszuwachs be-
trägt CHF 6'992'141.45.

Berechnung Selbstfinanzierung Einwohnergemeinde ohne Spezialfinanzierung

Gesamtergebnis Erfolgsrechnung	CHF +2'454'059.42
+ Abschreibungen Arten Nr. 33	CHF +1'911'356.90
+ Abschreibungen Arten Nr. 36	CHF +162'281.00
+ Wertberichtigung Darlehen VV (364)	CHF +19'154.00
+ Wertberichtigung Beteiligung VV (365)	CHF +17'919.00
+ 35 Einlagen in Fonds	CHF +4'587'062.00
+ 389 Einlagen in das Eigenkapital	CHF +103'009.23
- 4490 Aufwertung Verwaltungsvermögen	CHF 0
- 45 Entnahmen aus Fonds und Spezialfinanzierungen	CHF -25'212.85
- 489 Entnahmen aus dem Eigenkapital	CHF 0
= Selbstfinanzierung	CHF 9'229'628.70



Abschreibungen

Die Abschreibungen werden nach Kategorien aufgrund der Nutzungsdauer berechnet und betragen zwischen 3 und 50 Jahren. Die Anlagekategorien und die Anlagedauer richten sich nach den Vorgaben des Kantons. Die Investitionen werden im Jahr nach der Fertigstellung abgeschrieben.

Abschreibungen <u>Einwohnergemeinde</u>	Budget	Rechnung
Ordentliche Abschreibungen (33 + 36)	2'139'505	2'073'638
Ausserplanmässige Abschreibungen (33 + 36)	0	0
Total Abschreibungen	2'139'505	2'073'638
Abweichung		-65'867

Die Abweichung bei den ordentlichen Abschreibungen ergibt sich hauptsächlich aus der Verzögerung Umnutzung Lernschwimmbekken zu den Tagesstrukturen.

Die Abschreibungen nach Abschreibungskonten betragen:

Abschreibungen <u>Einwohnergemeinde</u>	2020	2021
Verkehrswege VV	117'386.20	117'896.30
übrige Tiefbauten VV	97'140.00	97'160
Hochbauten VV	1'204'383.50	1'222'859.50
Mobilien VV	125'392.10	355'570.70
immaterielle Anlagen	116'010.85	119'870.40
Investitionsbeiträge Kantone	148'430.00	150'361.00
Investitionsbeiträge öff. Unternehmungen	11'920.00	11'920.00
Total planmässige Abschreibungen	1'820'662.65	2'073'637.90
Ausserplanmässige Abschr. Verkehrswege	0.00	0.00
Ausserplanmässige Abschr. Hochbauten	160'331.30	0.00
Ausserplanmässige Abschr. Investitionsbeiträge	127'710.00	0.00
Total Abschreibungen <u>Einwohnergemeinde</u>	2'108'703.95	2'073'637.90

Abschreibungen <u>Spezialfinanzierungen</u>	2020	2021
Tiefbauten	773'530.90	818'333.40
Hochbauten	107'353.80	127'335.55
Mobilien	184'194.80	181'624.45
Immaterielle Anlagen	0.00	55'206.45
Auflösung passivierte Investitionsbeiträge	-530'708.20	-540'461.95
Total planmässige Abschreibungen	534'371.30	642'037.90
Ausserplanmässige Abschr. Tiefbauten	0.00	0.00
Ausserplanmässige Abschr. Hochbauten	0.00	0.00
Ausserplanmässige Abschr. Mobilien	0.00	0.00
Total Abschreibungen <u>Spezialfinanzierungen</u>	534'371.30	642'037.90

5 Nachtragskredite

Allgemein

Wenn eine wesentliche Ausgabe notwendig wird, für die im Budget kein oder kein ausreichender Zahlungskredit bewilligt ist, ist ein Nachtragskredit anzufordern. Erträgt eine solche Ausgabe keinen Aufschub, so kann der Gemeinderat den Zahlungskredit sprechen. Kein Nachtragskredit ist erforderlich für kleinere Kreditüberschreitungen, für gebundene Ausgaben sowie für jenen Aufwand, dem im gleichen Rechnungsjahr entsprechend sachbezogener Ertrag gegenübersteht. Die Finanz- und Geschäftsprüfungskommission wird laufend über die Nachtragskredite informiert.

Nachtragskredite

Folgende Nachtragskredite wurden im Jahr 2021 gesprochen:

30 Personalaufwand	Konto	Betrag	bewilligt
30 Personalaufwand		0	

31 Sach- und Betriebsaufwand	Konto	Betrag	bewilligt
City Patrouille, Bahnhofareal Brugg-Windisch	1110.3130.01	17'100	GR 10.05.2021
Bewirtschaftung Nacht Parkierungen	1120.3130.01	10'000	GR 31.05.2021
Primarschule, Unterhalt Turngeräte, Ersatz Reckstangen	2120.3151.04	7'415	GR 10.05.2021
Radonmassnahmen Schulanlage Dorf	2171.3130.01	9'000	GR 29.03.2021
MZH Dorf, Notbeleuchtung	2171.3144.00	40'000	GR 31.05.2021
Netzwerk Tagesstruktur Schuelhüsli	2171.3144.00	2'000	GR 23.08.2021
SH Dohlenzelg, Pavillon, Unterhaltsarbeiten	2172.3144.00	13'500	GR 14.06.2021
Schulanlage Chapf, Mängelbehebung elektrische Anlagen	2174.3144.00	40'000	GR 25.10.2021
Netzwerk Hauswarte und Haustechnik- Schulliegenschaften inkl. HPS	217x.3144.00	17'100	GR 23.08.2021
Schulpflege; Rechtsverfahren, Beschwerdeentscheid Ressortentzug Schulpflege	2190.3132.00	15'000	GR 16.11.2020
ICT Schule	2193	36'000	GR 26.04.2021
Bezirksschule, Anschaffungen Ersatz Active Panels	2193.3113.00	21'501	GR 14.06.2021
Waldschäden nach Schneefällen; Nachtrag für Forstarbeiten	8202.3130.01	32'000	GR 01.02.2021

Bauamt Ersatz Anhänger	9901.3111.00	17'150	GR 06.12.2021
31 Sach- und Betriebsaufwand		277'766	

36 Transferaufwand	Konto	Betrag	bewilligt
Zusatzpensum Schulleitung August-Dezember	2190.3631.00	11'000	GR 26.04.2021
36 Tansferaufwand		11'000	

Total Zusatzkredite <u>Erfolgsrechnung</u>		288'766	
---	--	----------------	--

Zusatzkredit <u>Investitionsrechnung</u>	Konto	Betrag	bewilligt
Ersatz Kommandofahrzeug Feuerwehr	1500.5060.01	45'600	GR 18.10.2021
ICT Schule	2191.5060.02	212'000	ER 16.06.2021
Erweiterung Urnenplattengrab	7710.5030.04	11'000	GR 26.04.2021
Total Zusatzkredite <u>Investitionsrechnung</u>		268'600	

Spezialfinanzierungen

Erfolgsrechnung	Konto	Betrag	bewilligt
HPS, Nachtrag ICT	Diverse 2201	36'000	GR 22.11.2021
Wasser, Grundwasserpumpwerk Schachen II Versuchsbrunnen	7101.3152.52	32'000	GR 26.04.2021
Abwasser, Projektierung Sanierung Sonderbau- werke	7201.3130.61	41'000	GR 12.04.2021
Abwasser, Betonuntersuchungen Sonderbau- werke	7201.3130.61	20'000	GR 22.11.2021
Total Erfolgsrechnung <u>Spezialfinanzierung</u>		129'000	

Investitionsrechnung	Konto	Betrag	bewilligt
Einbau Rohrblock Dorfstrasse	8711.5030.25	100'000	GR 10.05.2021
Total Investitionsrechnung <u>Spezialfinanzierung</u>		100'000	

6 Kennzahlen (ohne Spezialfinanzierungen)

Haushaltsgleichgewicht (§ 88g Abs. 1 Gemeindegesetz)

Das kumulierte Ergebnis der Erfolgsrechnung soll gemäss Gemeindegesetz mittelfristig ausgeglichen sein (Haushaltsgleichgewicht). Die Beurteilung der Einhaltung des mittelfristigen Haushaltsgleichgewichts umfasst sieben Jahre. Für die Rechnung 2021 sind dies die Gesamtergebnisse der Rechnungen 2018 bis 2021, das Budget 2022 sowie der Planjahre 2023 bis 2024.

in Tausend	2018 RG	2019 RG	2020 RG	2021 RG	2022 Budget	2023 Fipla	2024 Fipla
Gesamtergebnis	+2'889	+2'030	+2'253	+2'454	-467	-476	+72
Mittelfristiges Haushaltsgleichgewicht 2021 (kumuliert)							8'755
Für das Jahr 2021 ist das mittelfristige Haushaltsgleichgewicht sichergestellt.							

Kantonale Kennzahlen (§ 26 Finanzverordnung)

Selbstfinanzierungsanteil 2021	Rechnung 2021: 23.30 %
Selbstfinanzierung in Prozent vom operativen Ertrag	(Rechnung 2020: 16.90 %)
<p>Zeigt die Finanzkraft und den finanziellen Spielraum einer Gemeinde. Er gibt an, welcher Anteil des Ertrages zur Finanzierung der Investitionen oder zum Abbau der Schulden aufgewendet werden kann. Ein Selbstfinanzierungsanteil von über 20 % weist auf ein hohes Investitions- / Amortisationspotenzial hin. Der Anteil sollte nicht unter 10 % betragen.</p>	
> 20 %	gut
10 % - 20 %	mittel
< 10 %	schlecht

Selbstfinanzierungsgrad 2021	Rechnung 2021: 413 %
Selbstfinanzierung in Prozent der Nettoinvestitionen	(Rechnung 2020: 556 %)
<p>Die Kennzahl gibt an, welchen Anteil der Nettoinvestitionen eine Gemeinde aus eigenen Mittel finanzieren kann. Mittelfristig sollte der Selbstfinanzierungsgrad im Durchschnitt gegen bzw. über 100 % liegen (= keine Neuverschuldung / Schuldenabbau). Der Anteil sollte nicht unter 50 % liegen. Jährliche Schwankungen beim Selbstfinanzierungsgrad sind nicht ungewöhnlich, daher sollte die Kennzahl in Verbindung eines Mehrjahresvergleiches betrachtet werden.</p>	
> 100 %	Rückgang der Schulden oder Erhöhung Nettovermögen
80 % - 100 %	gut bis vertretbar / Geringe Zunahme der Schulden
50 % - 80 %	problematisch / Zunahme der Schulden
< 50 %	ungenügend / hohe Zunahme der Schulden

Nettoschuld I pro Einwohner 31.12.2021	Rechnung 2021: CHF 971
Nettoschuld in Franken pro Einwohner	(Rechnung 2020: CHF 92)
<p>Die Nettoschuld pro Einwohner wird als Gradmesser für die Verschuldung verwendet. Eine Pro-Kopf-Verschuldung bis 2'500 Franken wird in der Regel als nicht problematisch beurteilt. Das bedeutet aber nicht, dass jeder höhere Wert problematisch ist. Die Kennzahl hat beschränkte Aussagekraft. Bei der Beurteilung der Tragbarkeit der Verschuldung ist die Finanzkraft zu berücksichtigen (siehe Nettoverschuldungsquotient) sowie auch der Zustand der kommunalen Infrastruktur.</p>	
> 0	Nettovermögen
0 bis -1'000	geringe Verschuldung
-1'001 bis -2'500	mittlere Verschuldung
-2'501 bis -5'000	hohe Verschuldung
> -5'000	sehr hohe Verschuldung

Nettoverschuldungsquotient 2021	Rechnung 2021: -27.22 %
Nettoschuld in Prozent vom Fiskalertrag/ Finanzausgleich	(Rechnung 2020: -2.86 %)
<p>Zeigt, welcher Anteil vom Fiskalertrag/Finanzausgleich, bzw. wie viele Jahreseinheiten erforderlich wären, um die Nettoschuld abzutragen. Ein Nettoverschuldungsquotient von unter 50 % weist auf eine kurze Bindungsdauer hin. Der Quotient sollte nicht über 150 % betragen.</p>	
< 100 %	gut
100 % - 150 %	genügend
> 150 %	schlecht

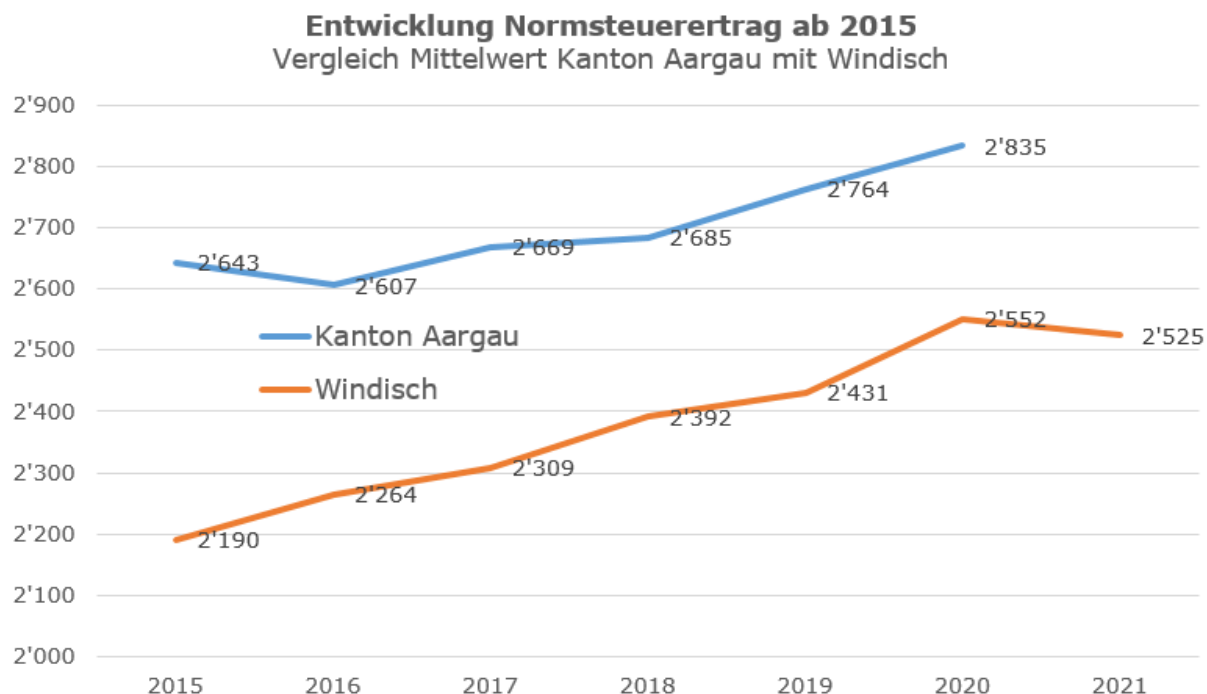
Zinsbelastungsanteil 2021	Rechnung 2021: 0.17 %
Nettozinsaufwand in Prozent vom laufenden Ertrag	(Rechnung 2020: 0.34 %)
<p>Zeigt, welcher Anteil des laufenden Ertrags durch den Nettozinsaufwand gebunden ist. Je tiefer dieser Wert ist, desto grösser der Handlungsspielraum. Der Anteil sollte nicht über 9 % betragen.</p>	
< 0 %	Zinsertrag
0 % - 4 %	gut
4 % - 9 %	genügend
> 9 %	schlecht

Kapitaldienstanteil 2021	Rechnung 2021: 5.5 % (Rechnung 2020: 6.41 %)
Nettozinsaufwand + Abschreibungen in Prozent vom laufenden Ertrag	
Zeigt, wie stark der laufende Ertrag durch den Zinsendienst und die Abschreibungen (Kapitaldienst) belastet ist. Ein hoher Anteil weist auf einen enger werdenden finanziellen Spielraum hin.	
< 5 %	geringe Belastung
5 % - 15 %	tragbare Belastung
> 15 %	hohe Belastung

Eigene Kennzahlen

Entwicklung Normsteuerertrag

Der Steuerertrag ist die grösste Einnahmequelle für die Finanzierung der Gemeindeausgaben. Die Entwicklung pro Einwohner hat eine wesentliche Aussagekraft über die finanziellen Möglichkeiten einer Gemeinde.

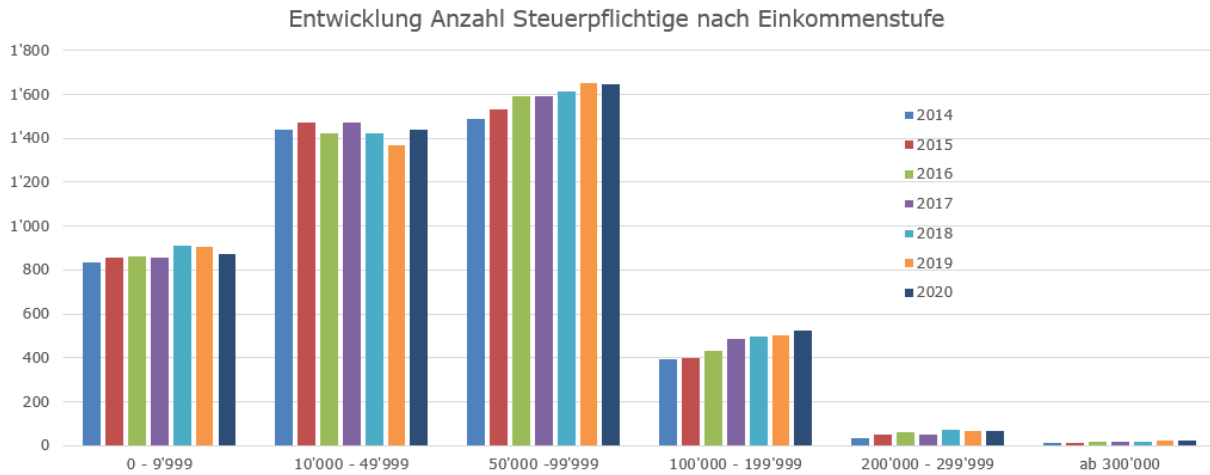


Der Normsteuerertrag wird neu für die Berechnung Steuerkraftausgleich für den Finanzausgleich verwendet. Im Gegensatz zur Steuerkraft pro Einwohner erfolgt hier die Hochrechnung auf den durchschnittlichen Steuerfuss der Aargauer Gemeinden (aktuell 102 %) und nicht auf 100 %. Für die Berechnung werden sämtliche Steuerarten verwendet (Einkommens- und Vermögenssteuer, Quellensteuern, Aktiensteuern und Sondersteuern).

In der Grafik ist ersichtlich, dass der Normsteuerertrag pro Einwohner in der Gemeinde Windisch unter dem Kantonsmittel liegt. Das positive Wachstum der Gemeinde lässt sich aber auch beim Kantonsmittel feststellen. In den letzten Jahren erfolgte dieses +/- im gleichen Umfang. Das Kantonsmittel 2021 wird erst im Frühling/Sommer publiziert. Der Rückgang 2021 ergibt sich vor allem durch die deutliche höhere Einwohnerzahl.

Entwicklung Anzahl Steuerpflichtige nach Einkommensstufen

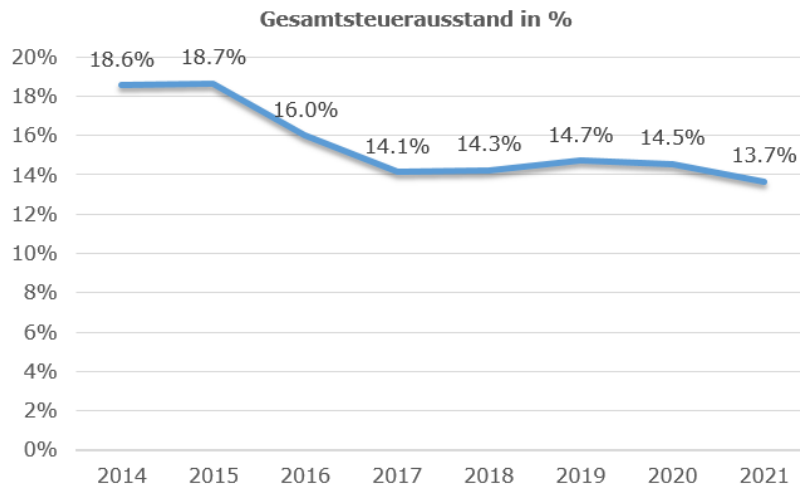
Die Auswertung der Anzahl Steuerpflichtige nach Einkommensstufen bestätigt das Wachstum im Normsteuerertrag. Insbesondere in den höheren Einkommensstufen ergibt sich ein Wachstum.



Die Steuersaldo der Zu- und Wegzuger ist nach dem Jahr 2019 (CHF -55'025) für das Jahr 2020 (CHF +201'409) positiv. Die Auswertungen erfolgen durch den Kanton immer ein Jahr verspätet.

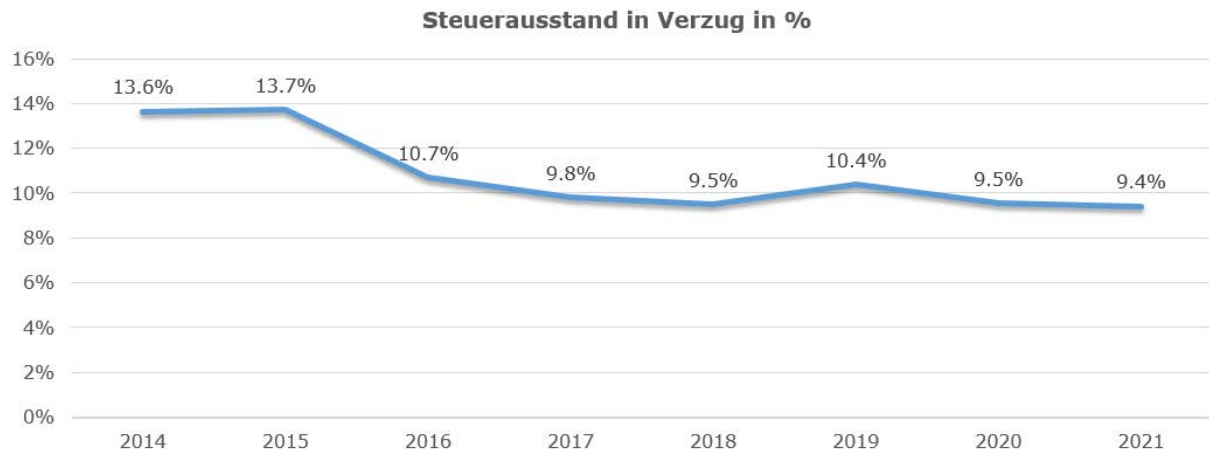
Bruttosteuer ausstand

Der Steuer ausstand im Verhältnis zur Sollstellung konnte auch per 31.12.2021 auf einem guten Niveau gehalten werden. Die Gemeinde Windisch liegt mit 13.68 % (2020: 14.54 %) knapp unter dem kantonalen Schnitt von 13.84 %. Bei den vergleichbaren Gemeinden mit 7'000 bis 8'000 Einwohnern liegt Windisch 1.95 % unter dem Mittelwert von 15.63 %.



Ausstand einforderbaren Steuerforderungen

Betragsmässig liegt der Total Steuerausstand mit CHF 422'036 (alle Steuerhoheiten) unter dem Vorjahreswert. Der Ausstand in Verzug hat sich um 105'255 reduziert. Positiv auf den Ausstand wirkte sich eine grösse Abschreibung aufgrund eines Verlustscheins aus (siehe Konto 9100.3181.00). Dazu ergeben sich Schwankungen aufgrund des Zeitpunktes der Rechnungstellung durch das Steueramt.



7 Finanzstrategie

Im Finanzkreislauf einer Gemeinde bekommt der Rechnungsabschluss bzw. die Jahresrechnung die Funktion, die Einhaltung der Finanzstrategie nachzuweisen sowie die Entwicklungen mit Hilfe von Statistiken und Kennzahlen aufzuzeigen.



Der Gemeinderat hat im Frühjahr 2018 die Finanzstrategie definiert. Da die Festlegung der Kennzahlen auf die anstehenden grossen Investitionen, insbesondere die Schulraumplanung, ausgelegt wurde, fällt die Betrachtung der Kennzahlen mit den Jahresabschlusszahlen 2021 entsprechend sehr positiv aus:

Kennzahl	Zielwert	Rechnung 2021
Nettoschuld pro Einwohner	$\leq 3'000$	erfüllt (Nettovermögen CHF 971)
Verschuldungsanteil	$\leq 50 \%$	erfüllt (Nettovermögen)
Zinsbelastungsanteil	$\leq 4 \%$	erfüllt (0.17 %)
Selbstfinanzierungsgrad	$\geq 65 \%$	erfüllt (413 %)
Kumulierte Gesamtergebnisse	> 0	erfüllt (CHF 8'755'000)

Einhaltung Kennzahlen, Veränderung gegenüber Auswertung Budget 2020

Der Abschluss 2021 wirkt sich positiv auf den Finanzplan sowie die Einhaltung der Finanzstrategie aus. Insbesondere die Verschuldung hat sich verbessert und liegt nun per Ende der Planperiode unter dem Wert von CHF 3'000.

Da die Finanzplanung eine rollende Planung und ein Arbeitspapier für den Gemeinderat ist, wird für den Vergleich der Veränderung der Finanzplan Budget 2022 (bisher) hinzugezogen. Gegenüber dieser Version wurden die effektiven Zahlen 2021 (Ergebnis, Investitionen) sowie die bereits bekannten Verschiebungen (insbesondere Nachführung Investitionstranchen aufgrund Investitionen 2021) berücksichtigt.

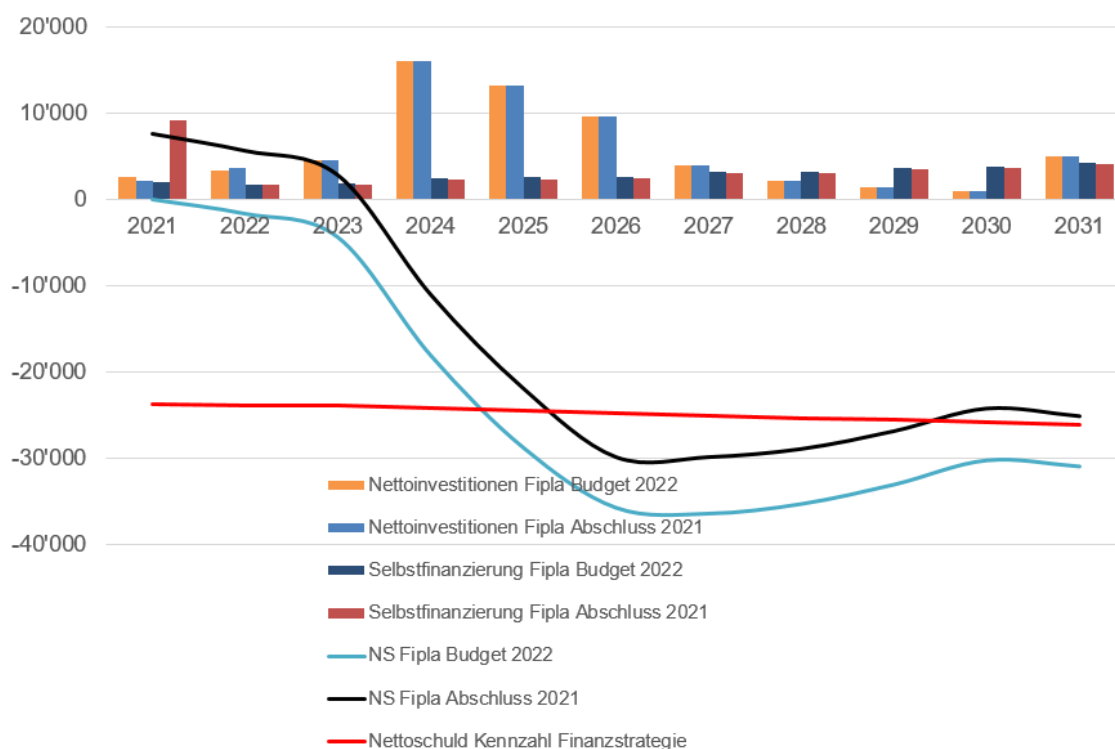
Die Kennzahlen haben sich wie folgt verändert:

Nettoschuld pro Einwohner (neu)	$\leq 3'000$	2031: 2'884 2026 bis 2029 $> 3'000$ Total NS 2031: 25'179
Nettoschuld pro Einwohner (Budget 2022)	$\leq 3'000$	2031: 3'552 2026 bis 2028 $> 4'000$ Total NS 2031: 31'012
Verschuldungsanteil (neu)	$\leq 50 \%$	2025-2028 ist die Kennzahl über diesem Richtwert. Über die gesamte Planperiode beträgt der Mittelwert 56 %
Verschuldungsanteil (Budget 2022)	$\leq 50 \%$	2024-2031 ist die Kennzahl über diesem Richtwert. Über die gesamte Planperiode beträgt der Mittelwert 67 %.

Zinsbelastungsanteil (neu)	<= 4 %	Mittelwert 0.19 %
Zinsbelastungsanteil (Budget 2022)	<= 4 %	Mittelwert 0.13 %

Selbstfinanzierungsgrad (neu) 2022 – 2031 kumuliert	>= 65 %	Der kumulierte Mittelwert über die ganze Planperiode beträgt 46 %. 2022 – 2026 < 65 % 2027 – 2031 > 65 %
Selbstfinanzierungsgrad (Budget 2022) 2022 – 2031 kumuliert	>= 65 % Durchschnitt	Der kumulierte Mittelwert über die ganze Planperiode beträgt 49 %. 2022-2026 < 65 % 2027-2030 > 65 % Die Nettoinvestitionen von CHF 60.7 Mio. können somit mir rund CHF 30 Mio. selbstfinanziert werden. Um diese Differenz erhöht sich die Nettoschuld.

Kumulierte Gesamtergebnisse (neu)	> 0	Die Jahresergebnisse bewegen sich zwischen einem Verlust von CHF 1.0 Mio. und einem Gewinn von CHF 1.0 Mio (unverändert).
Kumulierte Gesamtergebnisse (Budget 2022)	> 0	Die Jahresergebnisse bewegen sich zwischen einem Verlust von CHF 1.0 Mio. und einem Gewinn von CHF 1.0 Mio. In den ersten Jahren der Inbetriebnahme SH Anlage Dohlenzelg fällt das Ergebnis negativ aus und das kumulierte Gesamtergebnis kann nicht erfüllt werden. Das hohe vorhandene Eigenkapital kann diese Schwankungen aber gut auffangen.



8 Erläuterungen Erfolgsrechnung nach Abteilungen

Die folgenden Begründungen zeigen gegenüber dem Budget auf, wie sich die Sachverhalte auf den Nettoaufwand auswirken.

+ Zunahme Nettoaufwand, Minderertrag gegenüber dem Budget (rot markiert)

- Abnahme Nettoaufwand bzw. Mehrertrag gegenüber dem Budget (grün markiert)

Übersicht

Prozentualer Anteil der Nettokosten der Abteilungen nach der Funktionalen Gliederung. Die Abteilung 8 und 9 werden nicht ausgewertet, da diese einen Ertrag erwirtschaften und somit die restlichen Abteilungen finanzieren. Von CHF 100 für Steuern fließen im Jahr 2021 zum Beispiel CHF 11.90 in die Allgemeine Verwaltung und CHF 39.30 in den Bereich Bildung.

Abteilung	RG 2021	Budget 2021	RG 2020	RG 2019
0 Allgemeine Verwaltung	11.90 %	12.51 %	12.83 %	13.99 %
1 Öffentliche Sicherheit	4.42 %	6.17 %	6.39 %	4.76 %
2 Bildung	39.30 %	38.01 %	36.59 %	36.91 %
3 Kultur und Freizeit	5.18 %	5.22 %	5.64 %	4.93 %
4 Gesundheit	9.34 %	9.10 %	8.78 %	9.53 %
5 Soziale Wohlfahrt	21.54 %	21.11 %	22.20 %	22.52 %
6 Verkehr	3.50 %	4.30 %	4.53 %	5.02 %
7 Umwelt, Raumordnung	4.82 %	3.59 %	3.04 %	2.34 %

Allgemeine Anpassungen Kontierungen

keine

Allgemeine Bemerkungen

xxxx.3120.03 Heizkosten Liegenschaften

Die Erhöhung der Gaspreise hat sich im Jahr 2021 stark bemerkbar gemacht. Bei sämtlichen Liegenschaften mit Gasheizungen fallen die Heizkosten deutlich höher aus (rund 66'000). Die grössten Abweichungen sind:

0290.3120.03	Gemeindehaus	+ 12'214
2171.3120.03	Schulanlage Dorf	+ 9'807
2172.3120.03	Schulanlage Dohlenzelg	+ 16'232
2173.3120.03	Bezirksschulhaus	+ 13'013
2174.3120.03	Schulanlage Chapf	+ 13'389

xxxx.3910.03 Interne Verrechnung Bauamt

Die Verrechnung Bauamt auf die Funktionen erfolgt aufgrund der erfassten Stunden 2021 (Budget Basis Stunden 2019). Je nach Anfall von internen Projekten ergeben sich teilweise grössere Abweichungen pro Funktion zu den Vorjahreswerten.

xxxx.3910.04 Interne Verrechnung Basis-DL EDV

Die allgemeinen Informatikkosten der Funktion 0223 werden durch die Anzahl der Arbeitsplätze den betroffenen Funktionen belastet. Die Anzahl der Arbeitsplätze wurde den aktuellen Verhältnissen angepasst. Ab Sommer 2021 wird die ICT der Bibliothek durch die Schule betreut. Der Ansatz pro Arbeitsplatz beträgt CHF 4'768 (Budget CHF 4'830).

0 ALLGEMEINE VERWALTUNG

Nettoaufwand

Rechnung 2021	Budget 2021	Differenz	Rechnung 2020
2'552'448.23	2'818'030.00	-265'581.77	2'615'997.01

0110.3130.01	Mehrauslagen für die Benützung Campussaal für die Durchführung der Einwohnerratssitzungen sowie für das Einpacken der Abstimmungsunterlagen.	+34'014
0110.3132.00	Die budgetierte Schwerpunktprüfung 2021 erfolgte im Bereich Sozialdienst. Das Prüfungsergebnis ist sehr positiv ausgefallen.	
0120.3000.02	Die Zusatzlohnsumme von CHF 20'000 für ausserordentliche Arbeitsbelastung des Gemeinderates wurde mit CHF 5'100 in Anspruch genommen (Mehraufwand Abwasserverband Wasserschloss).	-14'900
0120.3170.02	Der Neujahrsapéro und der Unternehmeranlass mussten infolge Corona abgesagt werden. Die Neuzuzügerbegrüssung (0120.3170.05) und die Jungbürgerfeier (0120.3170.04) konnten hingegen durchgeführt werden.	-13'008
0120.4260.00	Bedingt durch den Praxiswechsel bei den Besoldungen Gemeinderat werden ab 2018 sämtliche Entschädigungen an Gemeinderäte von Verbänden, Gesellschaften, Kommissionen etc. der Gemeinde gutgeschrieben. Auch gemeindeinterne Kommissionen werden entsprechend diesem Konto gutgeschrieben. Je nach Anzahl der Sitzungen und Mandate schwankt dieser Betrag.	-1'931
0211.3010.00	Tiefere Lohnkosten im Bereich der Abteilung Finanzen durch einen Stellenwechsel, zudem war der Stellenplan vorübergehend nicht vollständig ausgeschöpft.	-12'923
0211.3910.05	Das Projekt für die Ablösung Steuerbezugssoftware wurde verschoben. Im Gegenzug ist aber eine weitere Zusatzfinanzierung für die Steuersoftware angefallen.	-12'304
0212.3910.05		+13'419
0211.4210.00	Die Einnahmen der kantonalen Mahngebühren im Veranlagungs-	+14'431
0212.4210.00	und Bezugsverfahren werden ab 2019 zu 60 % den Gemeinden zugewiesen (0211.4210.00 sowie 0212.4210.00). Die Gebühren betragen Total CHF 44'339.	+12'279
0212.3010.00	Durch Stellenwechsel sind tiefere Lohn- und Weiterbildungskosten	-6'102
0212.3090.00	bei der Abteilung Steuern angefallen.	-15'191
0212.4270.00	Deutliche erhöhter Bussenertrag 2021 (Ermessensveranlagungen und Nichteinreichung von Aktenergänzungen) gemäss Abrechnung des Kantonalen Steueramts.	+28'022
0220.3010.02	2021 hat sich das Überzeit-/Ferienguthaben erneut erhöht. Der Saldo Überzeit von 1'630 Stunden auf 2'441 Stunden, die Ferientage von 341 auf 344 Tage. Die Abteilungen werden individuell angehalten, diese im Jahr 2022 wieder abzubauen.	+35'640
0222.3130.01	Die Abteilung Planung und Bau benötigte weniger externe Dienstleistungen und Honorare als budgetiert. Je nach Anfall von Projekten können diese Beträge variieren.	-27'428
0222.3132.00		-11'399
0222.4210.02	Die Baubewilligungsgebühren fielen 2021 tiefer aus. Je nach Umfang und Grösse der erteilten Baubewilligungen variiert der Betrag pro Jahr stark.	-24'801
0223.3010.00	Die Parkplatzbewirtschaftung (6151) wurde im Frühling 2021 intern neu geregelt und wird nicht mehr durch die Informatik betreut. Entsprechend fallen dadurch höhere Lohnkosten in der ICT an.	+17'256
0223.3113.00	Mehrausgaben für Hardware durch höheren Ersatz von PC's und Laptops.	+11'011
0223.3130.01	Der Aufbau Stellvertretung ICT ist weiterhin in Arbeit. Dadurch sind auch noch keine Kosten angefallen.	-20'000
0223.3130.07	Mehraufwendungen für externe Dienstleistungen insbesondere für die technische Unterstützung (IT-Sicherheit).	+15'850

0290.3144.00	Der geplante Unterhalt Gemeindehaus (Fluchtwegbeleuchtung, Unterverteilung, Ersatz Lifttrollen etc.) konnte erfolgreich umgesetzt werden. Neben Vergabeerfolgen fallen auch die allgemeinen Unterhaltsarbeiten tiefer aus.	-13'881
0290.4240.00	Mehrertrag aus der Benützung öffentlicher Grund insbesondere letztmals durch die Baustelle Centurion-Tower. Dazu hat die SBB eine Entschädigung für die Hochspannungsfreileitung über das Schwimmbad von CHF 16'389 bezahlt.	+22'583
0292	Nettoaufwand 2021 für die Bossartschüür (Kulturteil) von CH 33'929.	-16'421
0292.3144.00	Der bauliche Unterhalt Bossartschüür war zu hoch budgetiert, da das Bühnengeländer bereits im Jahr 2020 erneuert wurde. Die grösste Ausgabe 2021 war der Einbau einer Durchgangstür im Torflügel.	-9'595

1 ÖFFENTLICHE SICHERHEIT

Nettoaufwand

Rechnung 2021	Budget 2021	Differenz	Rechnung 2020
947'664.60	1'390'600	-442'935.40	1'156'759.05

1110.3130.01	Der Gemeinderat hat mit einem Nachtrag eine City Patrouille für das Bahnhofareal Brugg-Windisch eingeführt. Die Kosten werden durch die involvierten Parteien mitfinanziert (Stadt Brugg, FH und PDAG).	+5'067
1110.4270.01	Der Bussenanteil Regionalpolizei wird neu wieder ohne den Busenertrag der Windischer Verkehrskamera ausgewiesen. 2021 sind tiefere Busseneträge angefallen.	-55'061
1110.4612.00	Die Regionalpolizei hat in der Vertragsperiode 2017 bis 2020 einen finanziellen Überschuss in der Höhe von CHF 899'821 erzielt. Analog der Vorperiode hat der Stadtrat Brugg beschlossen, den Überschuss anteilmässig an die Vertragsgemeinden zurückzugeben.	+118'446
1120.3130.01	Die Bewirtschaftung der Verkehrskamera erfolgte durch die Regionalpolizei mit der entsprechenden Aufwandsverrechnung von CHF 32'573. Die Gemeinde Windisch profitiert, dass der Busenertrag vollumfänglich an die Gemeinde zurückfliesst und nicht mehr in den Topf der Regionalpolizei.	+20'556
1120.4270.00	Gegenüber dem Jahr 2020 wurde die Verkehrskamera der Gemeinde Windisch separat abgerechnet. Die Administration der Verkehrskamera wurde ebenfalls komplett der Regionalpolizei übergeben und wird separat entschädigt (1120.3130.01). Seit 2021 ist neu eine zweite Kamera im Einsatz (Anschaffung 1120.3111.00) um die Einhaltung von Fahrverboten in Durchgangsstrassen zu überwachen.	+316'744
1400.3612.04	2021 erfolgte eine Gutschrift durch den Gemeindeverband Soziale Dienstleistungen Region Brugg für den Abschluss 2020.	-37'527
1400.3612.05	Minderaufwand für das Regionale Zivilstandsamt , da der Einwohnerrat Brugg, die budgetierte Stellenplanerhöhung nicht gutgeheissen hat.	-5'664
1400.4210.03	2021 sind sehr viele Gesuche für Einbürgerungen eingegangen. Entsprechend fallen auch die Gebühren höher aus.	+28'515
1500.3612.00	Der Aufwand für die Regionale Feuerwehr Windisch-Habsburg-Hausen bewegt sich im Rahmen des Budgets.	+1'259
1610.3612.00	Die Kosten pro Einwohner für die ZSO Brugg Regio fallen mit CHF 5.26 deutlich tiefer als budgetiert aus und betragen für die Gemeinde Windisch CHF 121'362.	-38'833

Gegenüber dem Budget haben die Positionen Anschaffungen (Geräte, Fahrzeuge, Kleider etc.) zu tieferen Kosten geführt.

Die Kosten pro Einwohner für die **RFO Brugg Regio** fallen CHF 0.11 tiefer aus als budgetiert.

1610.4631.00 Da der gemeindeeigene **Fonds Ersatzbeiträge für Schutzraumbauten** seit 2018 aufgebraucht ist, übernimmt der Kanton aus seinem Reservefonds die entsprechenden Kosten. +4'398

2 BILDUNG

Nettoaufwand

Rechnung 2021	Budget 2021	Differenz	Rechnung 2020
8'428'313.58	8'565'670	-137'356.42	8'038'543.95

Allgemeine Bemerkungen Schulbetrieb (2110, 2120 und 2130)

Relevante Positionen	Rechnung 2021	Budget 2021
3020.01 Schulämter	60'120	89'250
3104.xx Lehrmittel	527'534	572'070
311x.xx Anschaffungen inkl. Turngeräte	97'827	108'680
3170.06 Schulveranstaltungen	28'220	38'400
3171.xx Schulreisen, Exkursionen (ohne Skilager)	81'003	131'570

Schulämter: Das Thema Schulämter wurde ab dem Schuljahr 2021/2022 neu organisiert. Es fallen inskünftig tiefere Kosten an.

Lehrmittel: Die Lehrmittel für den ordentlichen Unterricht wurden in der Regel voll ausgeschöpft. Die Abweichungen ergeben sich vor allem in den Nebenfächern wie TTG Textiles oder TTG Werken.

Schulveranstaltungen, Schulreisen, Exkursionen etc.: Corona hat Schulveranstaltung und Schulreisen beeinflusst.

xxxx.3612.00 **Schulgelder an Gemeinde/Institutionen** -6'479
Die Schulgelder an auswärtige Schulen wie Regionale Integration- und Berufsfindungsklasse IBK etc. liegen leicht unter dem Budget.

xxxx.3631.01 **Besoldungsanteil an Kanton** +6'532
Aus der Abrechnung Lehrerlöhne 2020 erfolgte eine Gutschrift von rund CHF 6'500.

xxxx.4612.05 **Schulgelder von auswärtigen Schüler** +36'544
xxxx.4612.06 Der Ertrag für die Schulgelder auswärtiger Schüler, welche die Schule Windisch besuchen, liegt CHF 36'544 über dem Budget. Die Anzahl Schüler ist höher, als bei der Budgetierung angenommen.

xxxx.4632.01 Die **Besoldungsanteile von Gemeinden** fallen aufgrund der Anzahl der auswärtigen Schüler höher aus. Durch die neu eingeführte pauschale Ressourcierung ab Schuljahr 2020/2021 entfällt die Verrechnung inskünftig. +36'281

Weitere Bemerkungen

2110.3130.01 Mehraufwendungen externer Fahrdienst Waldkindergarten, Transport Kindergartenkinder aus Unterwindisch, sowie Entschädigung der Zivildienstleistenden. +9'935

2120.3151.04	Mehraufwendungen für die sicherheitsrelevante Mängelbehebung der Reckstangen (Nachtragskredit Gemeinderat).	+10'204
2140.3612.00	Der Beitrag Windisch an die Regionale Musikschule liegt bei CHF 292'378 (2020: CHF 282'745). Der Mehraufwand ergibt sich aufgrund höherer Schülerzahlen.	+13'108
2140.3637.00	Total sind Vergünstigungen für die Musikschule gemäss Reglemente im Umfang von CHF 5'898 angefallen.	+1'898
2146.3020.00	Erhöhte Lohnkosten Musikschullehrpersonen , siehe 2140.3612.00	+27'162
2146.4231.03	Die höhere Anzahl Schüler führt auch zu höheren Elternbeiträgen Musikschule .	+5'368
2170.3144.00	Der bauliche Unterhalt der Kindergärten liegt knapp über dem Budget. Dazu sind diverse Glasschäden an Gebäuden enthalten. Die grössten Unterhaltsarbeiten waren: - Parkettarbeiten Treffpunktli, CHF 5'046 - Inlinesanierung Kanalisation Kiga Dohlenzelg, CHF 5'274	+2'776
2170.3151.00	Aufwendungen für die Instandstellung Waggon Waldkindergarten .	+6'248
2170.4260.00	Rückerstattungen Versicherung für Schäden an den Kindergärten .	+9'030
2171.3130.01	Externe Aufwendungen für die Radon Untersuchungen Schulanlage Dorf (Nachtragskredit Gemeinderat).	+6'623
2171.3144.00	Bei der Schulanlage Dorf sind 2021 ausserordentliche hohe Mehrkosten für den Unterhalt angefallen: - Sanierung Notleuchten, CHF 40'169 (Nachtragskredit) - Ersatz undichtetes Dachfenster, CHF 6'697 - Mängelbehebung Kontrollbericht Elektro, CHF 3'207 - Übersichtschemata Energieverteilung aus Kontrolle, CHF 4'900 - Ersatz Notlichtelemente, CHF 3'476 - Anpassungen Stromverteiler, Leitungsführung, CHF 5'986 - Baumfällung infolge Schneelast, CHF 4'817 - Baumpflege Schulareal, CHF 5'506 - Reparatur Bühne, CHF 3'870	+87'480
2172.3144.00	Beim baulichen Unterhalt Schulanlage Dohlenzelg sind nebst Vandalismusschäden wurden im Ersatzraum Waldkindergarten Einbauschränke eingebaut (CHF 10'723), was zur Budgetüberschreitung geführt hat.	+20'176
2172.3300.40	Effektive Abschreibungen des neuen Klassenzimmers , welches in Zusammenhang mit der neuen Schulküche Chapf realisiert wurde.	-2'740
2172.3300.60		+15'516
2173.3144.00	Mehraufwendungen baulicher Unterhalt Bezirksschulhaus für den Schadenfall Schliessanlage (Verlust Schlüssel). Siehe auch 2173.4260.00.	+22'351
2173.3300.40	Die Abschreibungen Umnutzung Lernschwimmbecken in Tagesstrukturen erfolgen aufgrund der Bauverzögerung erst ab 2022.	-63'630
2173.4260.00	Rückerstattung Versicherung für Schadenfall Schliessanlage (Verlust Schlüssel) Bezirksschulhaus.	+22'000
2174.3111.00	Ersatz von drei Abfallhaie infolge Vandalismus . Rückerstattungen Versicherung siehe 2174.4260.00.	+12'663
2174.3144.00	Hauptgrund für die grosse Abweichung im baulichen Unterhalt Schulanlage Chapf ist der Nachtragskredit von CHF 40'000 für die Mängelbehebung elektrischer Anlagen. Mehrausgaben sind durch diverse Glasschäden infolge Vandalismus entstanden, zudem musste die Umwälzpumpe der Heizung ersetzt werden.	+74'186
2174.3300.60	Effektive Berechnung der Abschreibungen bzw. der Zuweisung auf die entsprechenden Anlagekategorien für die Schulküche Chapf .	-9'425
2174.4260.00	Rückerstattungen Versicherung für Glasschäden sowie Abfallhaie.	+17'790

2175	Der Betrieb Schulanlage Rütene n liegt auf dem Niveau des Budgets. Infolge Pensionierung erfolgte ein Wechsel beim Hauswart. Die Einführung des neuen Hauswarts erfolgte überschneidend (2175.3010.00).	
2180.3631.00	Die auf das Schuljahr 2020/2021 eingeführte Neuressourcierung an der Volksschule wirkt sich positiv auf die Aufwendungen für den Blockzeitenunterricht aus. Die bisherigen antragsbasierten Ressourcierungsabläufe nach Pensen werden durch eine Schülerpauschale abgelöst. Seit August 2020 fallen keine separaten Kosten mehr für den Blockzeitenunterricht an (2180.3631.00).	-105'000
2190.3132.00	2021 war keine externe Unterstützung Schulpflege notwendig. Es erfolgten aber zwei Workshops zusammen der Schulleitung.	-250
2191.3010.00	Lohnaufwand von CHF 3'300 für die Kollegiale Begleitung. Dieser Betrag wurde vollumfänglich aus dem Qualitätsmanagement-Führungspool entnommen (29110.08).	+1'070
2191.4511.00		-3'300
2191.3101.00	Aufwendungen für Corona Schutzmaterial für den Schulbetrieb.	+23'809
2191.4631.00	Entschädigung Kanton für das coronabedingte repetitive Testen .	+1'400
2193	Die Kosten für die Schulinformatik liegen deutlich über dem Budget und betragen CHF 375'075.51 (ohne Abschreibungen). Im Budget 2021 inkl. Nachtragskredit Einwohnerrat sowie Nachtragskredit Ersatz Active Panels waren CHF 364'211 (2193.3113.00) vorgesehen. Neben der Verschiebung der Löhne infolge der Anstellung via Besoldung Kanton (Konto 2193.3631.00 statt 2193.3010.00), fallen vor allem die hohen Dienstleistungsstunden für die externe Unterstützung auf (2193.3130.07). Die Überführung des neuen Informatikkonzepts erfolgte im 2. Halbjahr 2021 in den laufenden Betrieb.	+74'122
2200.3614.00	Gegenüber der Rechnung 2020 haben sich die Schulgelder an Sonderschulen deutlich erhöht (+44'000). Das Budget wurde aber trotzdem unterschritten. Die Budgetierung erfolgt in der Regel aufgrund von Erfahrungszahlen der Vorjahre bzw. auf einer Hochrechnung der bekannten Fälle.	-19'578
2201	Heilpädagogische Sonderschule HPS: Siehe Erläuterungen „10 Spezialfinanzierungen“	
2300.363x.xx	Die Schulgelder an die Berufsschulen und kantonalen Schulen liegen rund CHF 30'000 über dem Budget. Die Anzahl Schüler bewegt sich auf dem Niveau des Vorjahres mit 261 (2020: 263). Die Budgetierung erfolgte auf der Basis der Rechnung 2019.	+30'556

3 KULTUR, SPORT UND FREIZEIT

Nettoaufwand

Rechnung 2021	Budget 2021	Differenz	Rechnung 2020
1'110'453.28	1'176'380.00	-65'926.72	1'368'217.14

3210	Die Aufwendungen und Erträge der Bibliothek liegen leicht unter dem Budget.	-6'914
3290.3636.00	Die eingestellten Beiträge an die Vereine wurden gemäss Budget ausbezahlt. Vereinzelt kam es zu tieferen Ausgaben infolge Corona (Beispiel: Kulturnacht, Aarg. Freilichtspektakel).	-10'817
3291.3634.00	Der maximal bewilligte Defizitbeitrag Campusaal mit CHF 190'000 musste 2021 voll ausgeschöpft werden.	
3410.3143.00	Tiefere externe Unterhaltskosten für die Rasenplätze.	-15'676

3410.3160.00	Die Bereinigung mit dem Kanton betreffend Pacht und Miete Fussballplatz/Minigolfanlage ist weiterhin pendent. 2021 galt noch der bisherige Status.	-15'600 +3'000
3410.4480.00		
3410.3660.10	Ordentliche Abschreibungen für den Beitrag an die Sportanlage Mülimatt (Bereinigung Abwasserkanne im Jahr 2020).	+16'121
3411.xxxx.xx	Der Betrieb Schwimmbad weist gegenüber dem Budget Mehrkosten aus. Die Eintrittsgebühren sind aufgrund des schlechten Wetters eingebrochen. Das Defizit 2021 liegt jedoch auf dem Niveau des Vorjahres.	+55'206
3411.3144.00	Der geplante Unterhalt Schwimmbad konnte 2021 durchgeführt werden. Die grössten Ausgaben waren der Ersatz der Pergola, der Ersatz des defekten Sprungbretts sowie der Ersatz Schalttechnik inkl. einer Nachrechnung aus dem Jahr 2020.	davon +5'967
3411.4612.00	Die Gemeinde Hausen leistet ab 2021, infolge Budgetkürzungen, keinen Beitrag mehr an das Schwimmbad (15 % am Verlust). Entsprechend musste die Bevölkerung den auswärtigen Tarif bezahlen.	davon +37'450
3420.3143.00	2021 war nur ein geringer externer Unterhalt der Freizeitfläche notwendig, zudem sind keine Baumpflegearbeiten angefallen.	-11'020
3421	Die Skilager 2021 der Primarschule und der Oberstufe konnten infolge Corona nicht durchgeführt werden.	-33'000

4 GESUNDHEIT

Nettoaufwand

Rechnung 2021	Budget 2021	Differenz	Rechnung 2020
2'002'736'45	2'049'560	-46'823.55	2'006'492.30

4120.3631.07	Pflegefinanzierung: Erläuterungen siehe grösste Abweichungen	+82'539
4120.3637.00	Kann bei einem Eintritt in ein Pflegeheim das verlangte Depot nicht bezahlt werden, muss die Gemeinde gemäss Pflegegesetz eine subsidiäre Kostengutsprache sprechen. 2021 mussten für einen Fall aufgrund des Verlustscheines die effektiven Kosten übernommen werden. Siehe auch Eventualverbindlichkeiten auf dem Beteiligung- und Gewährleistungsspiegel.	+1'218
4210.4450.00	Letztmaliger Zinsertrag Darlehen Sanavita AG . Per September 2021 erfolgte die vollständige Rückzahlung gemäss Vertrag.	
4210.3636.01	Spitex Brugg Region AG: Erläuterungen siehe grösste Abweichungen	-108'630

5 SOZIALE SICHERHEIT

Nettoaufwand

Rechnung 2021	Budget 2021	Differenz	Rechnung 2020
4'618'291.69	4'756'210	-137'918.31	4'638'791.05

5350.3170.08	Der Seniorenausflug 2021 konnte wieder durchgeführt werden. Infolge Corona war die Zahl der Teilnehmenden etwas tiefer und die Ausgaben geringer als budgetiert.	-7'341
--------------	---	--------

5430	Infolge intensiver Bewirtschaftung konnten im Bereich Alimenten ein Zahlungserfolg bei einer grösseren offenen Forderung erzielt werden.	+55'977
5442	Die Ausgaben für den Jugendtreff liegen unter dem Budget. Die durch Corona bedingten Schliessungen haben zu tieferen Kosten geführt.	-27'625
5450.3612.06	Rückerstattung Mütter- und Väterberatung aufgrund des positiven Abschlusses 2020.	+7'889
5451.3637.00	Die Vergünstigungen für die familienergänzende Kinderbetreuung haben deutlich zugenommen. Entsprechende Auswertungen zu diesem Thema finden Sie im Rechenschaftsbericht.	+46'839
5451.4630.00	Das Bundesamt für Sozialversicherungen leistet Finanzhilfen an die familienergänzende Kinderbetreuung , welche noch erhöht wurden. Die Gemeinde Windisch hat 2021 einen entsprechenden Nachtrag und den Beitrag für die Jahre August 2018 bis Juli 2021 erhalten.	+24'493
5720.3631.16	Seit 2018 finanzieren die Aargauer Gemeinden untereinander die anfallenden Kosten bei Fallkosten über CHF 60'000 (Pooling Sozialhilfe). Für das Jahr 2021 wurde der Beitrag mit CHF 11'700 (CHF 1.50 pro Einwohner) abgegrenzt. Effektiv wurden für das Jahr 2020 CHF 10'575 in Rechnung gestellt. Für die Jahre 2019 und 2020 mussten rund CHF 12'600 an den Kanton zurückerstattet werden, da diese Kosten nicht für das Teilpooling angerechnet werden konnten.	+12'135
5720.3637.04	Materielle Hilfe, Ausgaben Erläuterungen siehe grösste Abweichungen	+410'890
5720.4260.00	Materielle Hilfe, Rückerstattungen Erläuterungen siehe grösste Abweichungen	+309'681
5720.4631.01	Für das Pooling Sozialhilfe 2021 kann die Gemeinde Windisch einen Fall mit CHF 69'309 anmelden.	+56'309
5730.3637.00	Die Fallzahlen Flüchtlinge sind von 13 auf 10 zurückgegangen. Die	+214'539
5730.4610.00	Fallzahlen entsprechenden aber nicht der Anzahl der Personen. Eine Familie gilt als einen Fall, sind aber entsprechend kostenintensiver. Die Differenz zwischen den Ausgaben und Einnahmen entsteht aufgrund der verzögerten Rückerstattung durch den Kanton sowie der Auszahlung einer Verwaltungsentschädigung. Die Einnahmen betreffen das 3. + 4. Quartal 2020 und das 1. + 2. Quartal 2021.	-203'639
5790.3010.00	Das Jahr 2021 war für die Abteilung Soziale Dienste ein konstantes	-23'749
5790.3130.01	Jahr. Die Lohnkosten liegen unter dem Budget, externe Einsätze waren nicht notwendig.	-22'235
5790.3090.00	Mehraufwendungen für Weiterbildungen der Abteilung Soziale Dienste . Die Weiterbildungen richten sich nach dem Personalreglement bzw. Personalverordnung.	+9'964
5790.3631.08	An den Restkosten Sonderschule beteiligen sich die Gemeinden mit 40 %. Die Verrechnung erfolgt aufgrund der Einwohnerzahl. Der Kanton meldet jeweils die Budgetbeträge pro Einwohner aufgrund seiner Aufgaben- und Finanzplanung. Gegenüber dem Budget konnte der Kanton Einsparungen von rund CHF 6.3 Mio. erzielen. Entsprechend fällt der effektive Beitrag der Gemeinde Windisch tiefer aus.	-24'641
5790.3637.08	Ab 01.01.2018 müssen die Gemeinden in Zusammenhang mit der Aufgabenverschiebung 85 % der Verlustscheine der Krankenkassen übernehmen. Die effektiven Kosten werden entsprechend mit den getätigten Rückstellungen pro Jahr verrechnet. Aufgrund der Erfahrungszahlen von 2019 und 2020 wurde 2021 eine Rückstellung von CHF 160'000 gebildet.	-20'000
5791.3130.01	2021 wurden weniger Deutschkurse durchgeführt.	-31'811

5791.3132.00	Für das Projekt „ RIF – Regionale Integrationfachstelle Region	+12'030
5791.4611.00	Brugg “ sind Honorarkosten von CHF 12'031 angefallen. 80 % der Projektkosten wurden dem Kanton bereits in Rechnung gestellt.	-20'000
5930.3636.00	2021 wurden Spenden gemäss Budget mit je CHF 2'000 an Light in Life, George Nadavathettu und Impresiones de „Locombia“, Kolumbien ausgerichtet.	

6 VERKEHR UND NACHRICHTENÜBERMITTLUNG

Nettoaufwand

Rechnung 2021	Budget 2021	Differenz	Rechnung 2020
750'303.46	968'350	-218'046.54	771'576.85

6150.3101.00	Es sind tiefere Kosten für das Verbrauchsmaterial Strassenunterhalt angefallen. Für CHF 11'700 wurde Streusalz eingekauft.	-17'749
6150.3132.00	Es sind keine grösseren Honorare für die Projektierung Werterhaltung Strassen angefallen.	-23'797
6150.3141.00	Gegenüber dem Budget sind deutlich tiefere Unterhaltsarbeiten für die Strassen angefallen. Im Budget 2021 wurde der allgemeine Strassenunterhalt (Belagsreparaturen) pauschal um CHF 50'000 erhöht. Im Jahr 2021 sind aber keine dringenden Sanierungen angefallen. Für das Budget 2022 wurde der Betrag wieder reduziert und bei dringendem zusätzlichem Bedarf soll einen Nachtragskredit beantragt werden.	-90'139
6151.3010.00	Die interne Verrechnung Löhne für die Parkplatzbewirtschaftung wurde 2021 angepasst und ab 2022 komplett eingestellt. Die Aufgaben wurden intern neu verteilt und haben sich gegenüber der Einführung deutlich reduziert.	-12'489
6151.3111.00	Es musste keine Parkuhr ersetzt werden.	-13'000
6151.3132.00	Das Parkierungskonzept wurde aktualisiert und verursachte Honorarkosten.	+5'600
6152.4611.00	Aus dem Betrieb Standplatz für die Fahrenden resultierte ein Verlust von CHF 7'414. Dieser wurde gemäss Vereinbarung dem Kanton in Rechnung gestellt.	+234
6220.4631.00	Aus der Bereinigung Beitrag Öffentlicher Verkehr hat es eine erneute Rückerstattung für zu viel bezogene Abgeltungen für die Gemeinde gegeben.	+1'157
6290.4240.00	Die Auslastung der Tageskarten SBB betrug rund 70 %.	+2'120

7 UMWELTSCHUTZ UND RAUMORDNUNG

Nettoaufwand

Rechnung 2021	Budget 2021	Differenz	Rechnung 2020
1'034'232.10	808'710	+225'522.10	412'302.20

7101	Wasserwerk: Siehe Erläuterungen „10 Spezialfinanzierungen“
7201	Abwasser: Siehe Erläuterungen „10 Spezialfinanzierungen“

7300.4120.00	Mit der Genehmigung des neuen Reglements über die Erschliessungsanlagen wurde die Konzessionsgebühr Abfall an die Einwohnergemeinde abgeschafft.	-17'800
7301	Abfallwirtschaft: Siehe Erläuterungen „10 Spezialfinanzierungen“	
7500.3130.01	2021 sind nur Ausgaben für die Naturschutzberatung angefallen. Im Budget eingestellt waren CHF 10'000 für die Massnahmenplanung NLEK, CHF 5'000 für ein Merkblatt Neophyten, Gartengestaltung, Biodiversität etc., sowie CHF 5'000 für das Nachtragen Inventar Natur und Landschaft. Intern wurde die Flachdach Begrünung mit entsprechenden Merkblättern aufgearbeitet.	-18'215
7690.3130.02	Altlastensanierung Fröschegräbe: Siehe Allgemeine Erläuterungen.	
7710.3612.00	Der Beitrag der Gemeinde Windisch an den regionalen Friedhof beläuft sich +/- auf dem Budgetbetrag.	+3'806
7716	Die Kosten für den Betrieb Friedhof liegen auf dem Niveau des Budgets. Erwähnenswert sind die einmaligen Ausgaben für die Nachführung Masterplan CHF 10'185 (7716.3130.01), die durchgeführte Inlinesanierung der Kanalisation für CHF 2'726 (7716.3143.00) sowie der Ersatz der Türen, Fenster und Tor am Friedhofsgebäude für CHF 20'377 (7716.3144.00).	
7900.3132.00	Übersicht über die Honorare und Rückerstattungen 2021:	+23'873
7900.4260.00		+10'972

	Rechnung	Budget
7900.3132.00	153'873	130'000
7900.4260.00	30'972	20'000
Netto	122'901	110'000

2021 sind für folgende Projekte Kosten angefallen:

- **Chilefeld**, Gestaltungsplan, Potentialstudie, CHF 10'320 (Entnahme Fonds Mehrwertabgabe 7900.4511.00)
- **Chilefeld**, Entwicklungsleitziel, CHF 4'308
- **Stadtraum Bahnhof Brugg-Windisch**, Anteil Windisch für Gebietsentwicklung, Verkehrskonzept, Potentialstudie CHF 35'990
- **Gestaltungsplan Sonne/Via Romana**, CHF 31'014. (Vollständige Rückerstattung Konto 7900.4260.00)
- **Gebiet Winkel**, CHF 23'150, für juristische Beratungen Beschwerden, allgemeine Beratungen
- **Gestaltungsplan Dohlenzelgstrasse**, CHF 28'832
- **Diverses**, CHF 20'259 (insbesondere für juristische Unterstützung Beschwerden Mehrwertabgaben)

7900.3511.00	Mehrwertabgabe: siehe allgemeine Erläuterungen	+4'587'062
7900.4022.01		+4'587'062
7900.4511.00	Die Aufwendungen für die Potentialstudie Chilefeld wurden gemäss Richtlinien Mehrwertabteilungen und Beschluss Gemeinderat dem Fonds Mehrwertabgabe entnommen. Im Budget war dieser Betrag irrtümlich im Konto 7900.4022.01 mit CHF 20'000 budgetiert.	+10'320

8 VOLKSWIRTSCHAFT

Nettoaufwand

Rechnung 2021	Budget 2021	Differenz	Rechnung 2020
-345'738.20	-265'310	+80'428.20	-412'302.20

8200.3632.01 8202	Das Defizit Forst beläuft sich auf CHF 43'909. Die Aufwendungen für den Forstbetrieb Birr-Lupfig sowie für den Wegunterhalt sind deutlich tiefer ausgefallen.	-18'951
8202.3130.01	Die externen Aufwendungen Forstbetrieb Birr-Lupfig fallen deutlich tiefer aus. Neben der ordentlichen Holzernte und der Waldrandpflege sind vor allem noch Schneedruckschäden von CHF 16'504 angefallen.	-25'190
8202.3141.00	Laufender Unterhalt (Mulchen) der Waldstrassen durch den Forstbetrieb Birr-Lupfig.	-13'920
8202.4250.02 8202.4250.06	Gegenüber dem Budget wurde fast kein Holzverkaufserlös erzielt. Dafür konnten mehr Holzschnitzel verkauft werden.	-36'181 +9'800
8401.3170.10	Infolge Absage der Expo Brugg-Windisch fand kein geplanter Auftritt statt (CHF 30'000).	-29'287
8401.3170.12	Die Organisation und Durchführung Vindonissamarkt hat sich eingependelt und verursacht tiefere Kosten.	-8'882
8710.3640.00 8710.3650.00	Wertberichtigung Darlehen und Beteiligung e-sy AG. Die e-sy AG leistet in den ersten Jahren viel Aufbauarbeit (Aufbau Struktur, Evaluation Zähler und Beschaffungen auf Vorrat etc.). Entsprechend sind die ersten Jahre finanziell negativ und im Buisnessplan so ausgewiesen. Sobald die ersten Zähler durch die beteiligten Unternehmen abgerufen werden, wird die e-sy AG in die Gewinnzonen kommen mit der entsprechenden folgenden positiven Wertberichtigungen. Zusätzlich hat der Verwaltungsrat Massnahmen ergriffen (Erhöhung Aktienkapital), so dass ab 2022 bereits ein ausgeglichenes Betriebsergebnis möglich ist.	+19'154 +17'919
8710.4120.00	Die Konzessionsgebühr beträgt 1.13 Rappen pro kWh bzw. CHF 483'612. Die Abrechnung erfolgte nach den effektiven kWh.	+45'412
8711 und 8172	Elektrizitätswerk: Siehe Erläuterungen „10 Spezialfinanzierungen“	
8790.3130.01	Aus dem Energiefonds wurden Beiträge für die Energiebuchhaltung, diverse Förderbeiträge GEAK, Förderbeitrag Elektrobus Unterdorf sowie für das Projekt Hitzeangepasste Siedlungsentwicklung geleistet. Gegenüber dem Budget fand kein Auftritt an der Expo Brugg-Windisch statt (Budget CHF 20'000).	-38'407
8790.3511.00	Aufgrund des Bestandes im Energiefonds knapp unter CHF 100'000 erfolgte 2021 analog 2020 keine Einlage in den Fonds.	

9 FINANZEN UND STEUERN

Nettoaufwand (ohne Aufwand-/Ertragsüberschuss)

Rechnung 2021	Budget 2021	Differenz	Rechnung 2020
-23'552'764.61	-21'187'900	+2'364'864.61	-23'019'491.68

9100.3181.00	Es musste eine grössere Abschreibung aufgrund eines Verlustscheines vorgenommen werden. Es war eine entsprechende Wertberichtigung vorgesehen. Durch eine neue grössere Wertberichtigung konnte das Delkredere aber nicht im gleichen Umfang gesenkt werden (siehe Konto 9100.3180.09).	+79'278
9100.40xx.xx	Steuerertrag: siehe dazu die allgemeinen Erläuterungen	+2'187'236
9101.40xx.xx	Sondersteuern: siehe dazu die allgemeinen Erläuterungen	+309'094
9300.4621.xx	Finanzausgleich: siehe dazu die allgemeinen Erläuterungen	+1'900
9610.3400.00	2021 sind Negativzinsen von CHF 989.23 angefallen. Diese wurden aufgrund der hohen Vermögenswerte der Spezialfinanzierungen im Verhältnis der Guthaben verteilt (9610.4409.01).	

9610.3896.00	Einlage Wertschwankungsreserve bzw. Vermögensverwaltungsmandat: siehe allgemeine Erläuterungen	+103'009
9610.4440.00		+178'009
9610.4401.00	Es sind deutlich tiefere Zahlungen Verzugszins Steuern eingegangen.	-9'559
9631	Der Wohnteil Bossartha erwirtschaftete einen Gewinn von CHF 20'232 (Budget CHF 57'030).	-36'798
9631.3430.40	Der Unterhalt Bossartha liegt durch einen grossen Wasserschaden im Dezember deutlich über dem Budget. Weitere Kosten werden 2022 folgen.	+34'212
9901.3111.00	Die budgetierten Anschaffungen Bauamt für die Werkstatt und das Heisswassergerät sind erfolgt und im Einsatz. Zusätzlich musste ein Fahrzeuganhänger dringend ersetzt werden. Der Gemeinderat hat den entsprechenden Nachtrag genehmigt.	+10'479
9901.3151.01	Durch die laufende Erneuerungen Fahrzeugpark Bauamt fallen auch tiefere Unterhaltsarbeiten bzw. Reparaturen für diese an.	-10'137
9905.3010.00	Von den im Budget eingestellten CHF 40'000 für individuelle/pauschale Lohnerhöhungen hat der Gemeinderat im Rahmen des Personalreglement CHF 34'190 verwendet. Die Verbuchung erfolgt jeweils direkt in den entsprechenden Funktionen.	-5'810
9905.3052.00	Die Pensionskassenbeiträge fallen tiefer aus, als budgetiert. Je nach offenen Anstellungen müssen für das Budget Annahmen getroffen werden.	-34'154
9905.3055.00	Mit der Neuvergabe der Krankentaggeldversicherung konnte eine grosse Prämieinsparung erzielt werden. Neben dieser Einsparung von rund 30'000 wurde im Jahr 2021 noch ein Verlaufsbonus 2018 bis 2020 von CHF 26'791 ausbezahlt.	-55'005

9 Erläuterungen Bilanz

100	Die Negativzinsproblematik hat sich im Jahr 2021 deutlich verschlechtert. Sämtliche Banken haben entsprechende Limiten eingeführt und diese teilweise noch weiter gesenkt. Auf Basis der Richtlinien Geldanlagen hat der Gemeinderat zwei Darlehen an öffentliche Anstalten vergeben um Negativzinszahlungen zu umgehen. Dazu erfolgte die Aufstockung des Vermögensverwaltungsmandats um 2.0 Millionen (je 1.0 Mio. per Ende 2021 und Anfangs 2022). Mit diesen Massnahmen konnten die Negativzinszahlungen unter CHF 1'000 gehalten werden.
10230.01	
10710.xx	
10100.xx	Gegenüber dem Vorjahr haben sich die Debitoren um rund CHF 536'000 erhöht und betreffen vollständig offene Strom-, Wasser-, Abwasser- und Abfallrechnungen. Eine Wertberichtigung bzw. ein Delkredere für Einzelberichtigungen musste nicht gebildet werden.
10120.01	Gegenüber dem Vorjahr hat sich der Steuerausstand leicht reduziert und beträgt 13.68 % von der Steuersollstellung. Der kantonale Durchschnitt liegt bei 13.84 %. Siehe auch weitere Ausführungen im allgemeinen Rechnungsbericht inkl. Kennzahlwertung. Der Betrag im Konto 10120.01 entspricht dem Totalausstand inkl. Kantons- und Kirchensteuern.
10120.99	Die Wertberichtigung auf Forderungen allg. Gemeindesteuern (Delkredere) belaufen sich auf dem Niveau des Vorjahres. Die Wertberichtigung enthält eine pauschale Wertberichtigung von 4.75 % (Vorjahr 4.70 %) auf Steuerforderungen. Zudem wurden Einzelwertberichtigungen auf Steuerforderungen in der Höhe von CHF 203'893 vorgenommen.
10720	Die rechtskräftig verfügbaren Mehrwertabgaben sind entsprechend den Weisungen des Kantons als langfristige Forderungen zu bilanzieren. Das entsprechende Controlling für die Fälligkeit der Mehrwertabgaben ist definiert und im jährlichen IKS Reporting integriert.
20690.01	

10720.02	Die zugesicherten Bundes- und Kantonsbeiträge für die Altlastensanierung Fröschegräbe wurde in Absprache mit den zuständigen Stellen (Kanton und Bilanzprüfer) entsprechend als langfristige Forderungen sollgestellt.
10720.03	
14450.01	Das Darlehen e-sy AG wurde vom Konto 1440.01 auf das Konto 14450.01 umgebucht der Wert auf CHF 1.00 berichtigt. Siehe Erläuterungen 8710.3640.00.
14550.99	Bei der Beteiligung e-sy AG wurde ebenfalls eine Wertberichtigung vorgenommen. Siehe Erläuterungen 8710.3650.00.
20140.00	Langfristige Darlehen , die im nächsten Jahr ablaufen, sind entsprechend bei den kurzfristigen Darlehen zu erfassen. Der nächste Ablauf eines Darlehens ist per 09.12.2022 fällig.
20640.06	
20420.01	Per 01.01.2020 hat der Kanton ein sogenanntes gesetzliches Grundpfandrecht eingeführt. Damit soll die Zahlung der allfälligen Grundstückgewinnsteuer sichergestellt werden. Neu sind 3 % des Kaufpreises abzuliefern. Da es sich um provisorische Steuern handelt, werden diese nicht erfolgswirksam gebucht, sondern in der Bilanz ausgewiesen. Beim Vorliegen der definitiven Grundstückgewinnsteuer erfolgt die erfolgswirksame Buchung und Verrechnung mit der Sicherungssteuer.
20500.xx	2021 hat sich das Überzeit-/Ferienguthaben erhöht. Der Saldo Überzeit von 1'630 Stunden auf 2'441 Stunden und die Ferientage von 341 Tagen auf 344 Tagen. Die Abteilungen werden individuell angehalten, diese im Jahr 2022 wieder abzubauen.
20890.01	Siehe allg. Erläuterungen Altlastensanierung Fröschegräbe unter Punkt 1.
20890.xx	Auf Empfehlung der kantonalen Finanzaufsicht erfolgen die Rückstellungen für die Verlustscheine Krankenkassen pro Jahr in einem separaten Konto. Durch diese Verbuchung können die Entwicklungen und Auswertungen einfacher erfolgen.
29100	Der Fonds Mehrwertabgabe wird unterteilt geführt. Der Saldo im Konto 29100.02 kann für Entnahmen verwendet werden und entspricht den effektiv bezahlten Mehrwertabgaben. Die Sollstellung (Konto 29100.01) dürfen nicht für Ausgaben aus den Fonds verwendet werden (siehe auch allgemeine Erläuterungen).
29100.04	Durch die Entnahmen liegt der Bestand Energiefonds wieder unter dem Maximalbetrag von CHF 100'000. 2021 erfolgte erneut keine Einlage, da ansonsten der Maximalbetrag wieder überschritten wäre.
29110.xx	Viele der bilanzierten Legaten, Stiftungen etc. wurden in der Vergangenheit nicht aktiv bewirtschaftet und teilweise ist auch die Verwendung unklar. Der Gemeinderat hat die Verwendungen, wo möglich, neu definiert und beschlossen, nicht mehr benötigte Gelder im Sinne des Verwendungszweckes aufzulösen.

10 Spezialfinanzierungen

Heilpädagogische Schule – HPS

Die HPS schliesst bei einem Umsatz von CHF 4.34 Mio. mit einem Verlust von CHF 71'068.98 ab. Der Rücklagenfonds weist einen Bestand von CHF 730'072.95. Die HPS Windisch ist finanziell gesund.

Allgemeines:

Die HPS wird vollumfänglich mit Beiträgen des Kantons finanziert. Die Gemeinden leisten einen fixen Beitrag pro Schüler gemäss der Betreuungsverordnung. Die Sitzgemeinde finanziert die Investitionen im Bereich Hochbau vor. Durch die Kantonsfinanzierung hat der Kanton einen Rahmenvertrag sowie entsprechende Leistungsvereinbarungen mit der HPS abgeschlossen und überwacht diese. 2020 hat der Kanton einen Instandhaltungsbeitrag eingeführt, damit sichergestellt werden kann, dass die Schulen den notwendigen Unterhalt der Hochbauten vornehmen und nicht den Schulbetrieb quer-subventionieren. Ein Teil der Kantonsbeiträge wird neu als Beitrag Instandhaltung vereinnahmt (Konto 2201.4611.05). Dieser Ertrag wird Ende Jahr den getätigten Instandhaltungen im Konto 2201.3144.00 gegenübergestellt. Die Differenz wird einem neu geschaffenen Instandhaltungsfonds belastet bzw. gutgeschrieben.

Laufender Betrieb	Rechnung 2021	Budget 2021
Ergebnis aus betrieblicher Tätigkeit	-64'363.63	+9'730
Ergebnis aus Finanzierung	-6'705.35	-12'900
Operatives Ergebnis (+Gewinn/-Verlust)	-71'068.98	+3'030

Investitionen	Rechnung 2021	Budget 2021
Investitionsausgaben	0.00	0
Investitionseinnahmen	0.00	0
Nettoinvestitionen	0.00	0
Selbstfinanzierung	-7'174.18	+66'930
Finanzierungsergebnis (+Überschuss/-Fehlbetrag)	-7'174.18	+66'930

Erläuterungen:

Befristeter Platzausbau bis 2023

Befristet für drei Schuljahre hat das BKS im ganzen Kanton 30 zusätzliche HPS-Schulplätze geschaffen. An der HPS Windisch sind so drei zusätzliche Plätze entstanden. Aktuell werden 9.5 Klassen geführt. Als Unterstützungsangebot für die durch die neuen Schulplätze grossen Klassen wurde auf August 2021 die Einzelförderung von 8 auf 12 Lektionen ausgebaut. Auch auf den Bedarf an pädagogischen Mitarbeitenden sowie Praktikanten hat sich dies ausgewirkt, so dass neue Mitarbeitende angestellt werden mussten. Im Gegenzug zu den erhöhten Lohnkosten erhöht sich auch der Kantonsbeitrag entsprechend (2201.4611.00).

Neue kantonale Vorgaben zu Blockzeiten am Nachmittag

Ebenfalls auf August 2021 traten neue kantonale Vorgaben für die Heilpädagogischen Schulen in Kraft, dass der Unterricht am Nachmittag 3 Lektionen umfassen muss beziehungsweise die Schüler so lange in der Schule betreut werden müssen. So endet der Schultag neu um 15.40 Uhr statt um 14.50 Uhr.

In den Eingangsstufen umfasst der Nachmittagsunterricht wie bisher zwei Lektionen, in der dritten Lektion müssen die Kinder jedoch betreut werden. Dies ergibt einen Pensenausbau für die pädagogischen Mitarbeitenden und Praktikanten, die in der Betreuung tätig sind.

Informatik

Die ICT der HPS genügt den heutigen Anforderungen nicht mehr. Viele der Geräte sind noch aus dem Jahr 2014, dazu war das System instabil. In Anlehnung an das ICT-Konzept der Regelschule wurde ein eigenes ICT Konzept entwickelt. In diesem Zusammenhang wurde auch die Zusammenführung der ICT mit der Regelschule geklärt und aufgegleist. Der Gemeinderat hat die entsprechenden Nachtragskredite gesprochen (Mehraufwand gegenüber Budget CHF 36'000).

Rückzahlung aus Rücklagefonds (2201.3631.00)

Der Maximalbetrag für den Rücklagefonds wurde per Ende 2020 durch die guten Ergebnisse der Vorjahre überschritten. Entsprechend musste eine Rückerstattung von CHF 38'010.30 an den Kanton erfolgen.

Instandhaltung (2201.3144.00, 2201.4611.05 und 2201.9010.02)

Der bauliche Unterhalt (2201.3144.00) kostete 2021 CHF 115'151.95. Die grösste Investition war die neue Schliessanlage mit rund CHF 26'000. Für die Instandsetzung wurden effektiv rund CHF 89'000 eingesetzt. Die Differenz zum Ertrag Instandhaltung (2201.4611.05) wird in den Fonds (29005.02) eingelegt und kann in den nächsten Jahren verwendet werden.

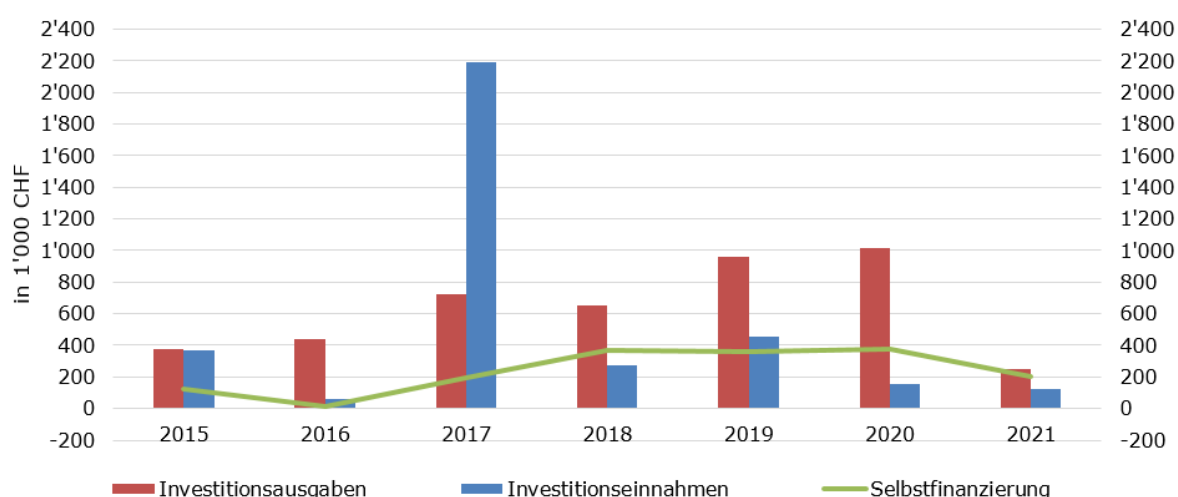
Wasserwerk

Das Wasserwerk erzielt bei einem Umsatz von CHF 1.541 Mio. einen Gewinn von CHF 166'428.55. Das Nettovermögen des Wasserwerkes beträgt per 31.12.2021 CHF 3'980'440.09 (31.12.2020 CHF 3'896'689.79).

Laufender Betrieb	Rechnung 2021	Budget 2021
Ergebnis aus betrieblicher Tätigkeit	+166'584.10	-36'490
Ergebnis aus Finanzierung	-155.55	0
Operatives Ergebnis (+Gewinn/-Verlust)	+166'428.55	-36'490

Investitionen	Rechnung 2021	Budget 2021
Investitionsausgaben	249'874.75	827'000
Investitionseinnahmen	127'077.00	150'000
Nettoinvestitionen	122'797.75	677'000
Selbstfinanzierung	+206'548.05	+1485
Finanzierungsergebnis (+Überschuss/-Fehlbetrag)	+83'750.30	-675'515

Wasserwerk 2015 - 2021



Erläuterungen:

- 7101.3101.52 Geringerer **Wasserbezug** über das Stufenpumpwerk Rüteneu als budgetiert. Es konnte genügend eigenes Wasser gepumpt werden. -78'886
- 7101.3132.50 Die Verbuchung **Projekt Erneuerung Pumpwerk Schachen II** inkl. -103'194
7101.3132.52 Versuchsbrunnen wurde in einem separaten Konto erfasst. Dies ermöglicht die bessere Kostenübersicht und vereinfachte Abrechnung mit der Gemeinde Gebenstorf. +121'867

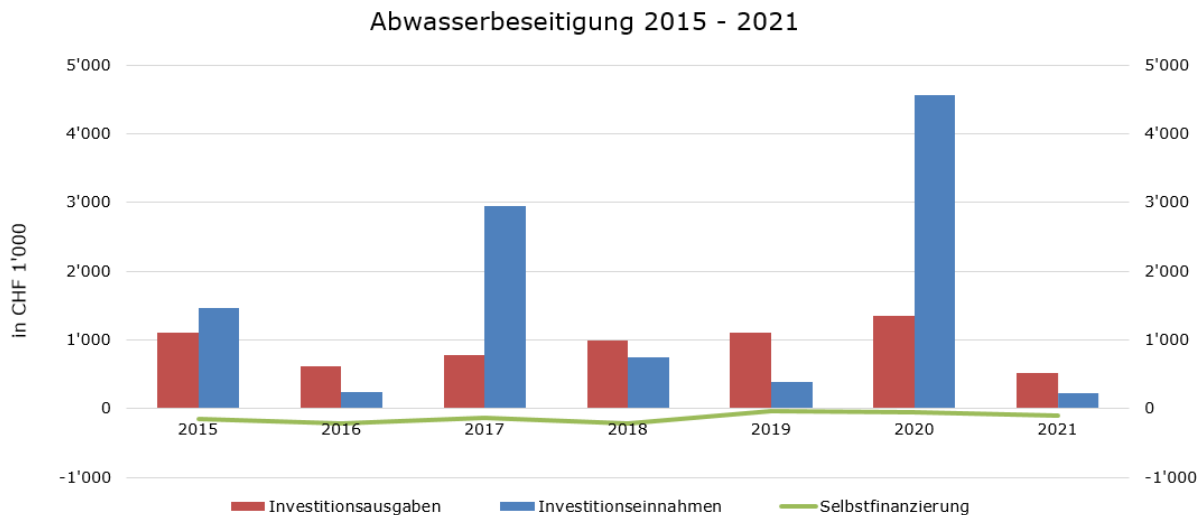
7101.3143.51	2022 wurde der Brunnen Bärenplatz saniert. Dazu musste der Brunnen beim Schwimmbad infolge Vandalenschäden repariert werden.	+1'848
7101.3300.31	Die Abschreibungen wurden gemäss den effektiven Anlagekategorien berechnet und abgerechnet. Die Verschiebungen ergeben sich aufgrund	-23'359
7101.3300.41	der definitiven Aufteilung Neubau Stufenpumpwerk	+10'956
7101.3300.61		+8'676
7101.3611.50	Mehrkosten für die durchgeführten Wasserproben . Auch durch das Hochwasser im Sommer, musste vermehrt Proben genommen werden.	+7'558
7101.4260.00	Versicherungsleistungen für Wasserschäden mit Schäden an Dritten (Kantonsstrassen) sowie für den Vandalismusschaden Brunnen.	+29'922
7101.4260.50	Vertraglicher 1/3 Beitrag der Gemeinde Gebenstorf an das Projekt Erneuerung Pumpwerk Schachen II inkl. Versuchsbrunnen.	+40'913
7101.4612.04	Die Verwaltungsentschädigung REWA wurde 2020 irrtümlich 2x in Rechnung gestellt. Entsprechend fällt im Jahr 2021 keine mehr an.	-15'000
7101.5030.60	Im Rahmenkredit „Massnahmen genereller Wasserversorgungsplan“ sind Ausgaben im Umfang von rund CHF 65'117 angefallen. Dies für die Leitungssanierungen: Nordtorweg, Wagnerhof und Dägerli.	

Abwasserbeseitigung

Die Abwasserbeseitigung erzielte bei einem Umsatz von CHF 1.683 Mio. einen Verlust von CHF 250'939.95. Budgetiert war ein Verlust von CHF 166'450. Das Defizit kann durch das bestehende Nettovermögen vollumfänglich gedeckt werden. Das Nettovermögen der Abwasserbeseitigung beträgt per 31.12.2021 CHF 14'145'799.90 (Vorjahr CHF 14'547'542.40).

Laufender Betrieb	Rechnung 2021	Budget 2021
Ergebnis aus betrieblicher Tätigkeit	-250'359.20	-166'450
Ergebnis aus Finanzierung	-580.75	0
Operatives Ergebnis (+Gewinn/-Verlust)	-250'939.95	-166'450

Investitionen	Rechnung 2021	Budget 2021
Investitionsausgaben	522'451.35	994'000
Investitionseinnahmen	221'179.00	200'000
Nettoinvestitionen	301'272.35	794'000
Selbstfinanzierung	-100'470.15	-54'300
Finanzierungsergebnis (+Überschuss/-Fehlbetrag)	-401'742.50	-848'300



Erläuterungen:

- | | | |
|--------------|--|----------------|
| 7201.3130.61 | Mehrkosten im Bereich Dienstleistungen Dritter durch die beiden Nachtragskredite Projektierung Sonderbauwerke (CHF 41'000) und Betonuntersuchungen Sonderbauwerke (CHF 20'000). | +54'907 |
| 7201.3300.31 | Die Abschreibungen wurden gemäss den effektiven Anlagekategorien berechnet und abgerechnet. | -23'316 |
| 7201.3320.91 | Die Abschreibung „Erfassung der Hausanschlüsse Rahmenkredit 2017-2020“ erfolgt über das Konto immaterielle Anlagen. | +55'206 |
| 7201.3612.60 | Der Betriebsbeitrag ARA Wasserschloss sowie der Betrag an die Mikroverunreinigung liegen im Rahmen des Budgets. | +3'591 |
| 7201.5030.61 | Im Rahmenkredit „Massnahmen genereller Entwässerungsplan“ sind Ausgaben im Umfang von rund CHF 322'630.05 angefallen. dies für grabenlose Kanalsanierungen (CHF 108'655.15) und für die Erfassung von Hausanschlüssen (CHF 213'974.90). | |

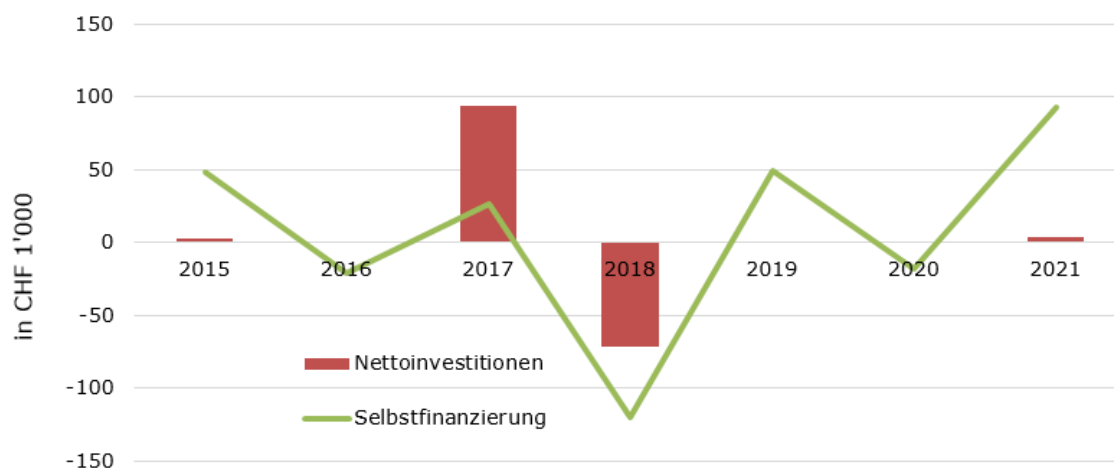
Abfallwirtschaft

Die Abfallwirtschaft schloss bei einem Umsatz von CHF 760'756.55 mit einem Gewinn von CHF 89'221.75 ab. Budgetiert war ein Verlust von CHF 12'480. Im Budget 2021 waren die Einsparungen aus der Neuvergabe der Kehricht- und Grüngutentsorgung noch nicht berücksichtigt. Diese Einsparungen sowie der Wegfall der Konzessionsentschädigung (Überarbeitung Reglement Erschliessungsanlagen) haben den hohen Gewinn verursacht. Die Gebühren wurden bereits per 01.01.2022 gesenkt. Das Nettovermögen beträgt per 31.12.2021 CHF 764'031.20 (Vorjahr CHF 674'330.20).

Laufender Betrieb	Rechnung 2021	Budget 2021
Ergebnis aus betrieblicher Tätigkeit	+89'248.65	-12'480
Ergebnis aus Finanzierung	-26.90	0
Operatives Ergebnis (+Gewinn/-Verlust)	+89'221.75	-12'480

Investitionen	Rechnung 2021	Budget 2021
Investitionsausgaben	3'500.75	9'000
Investitionseinnahmen	0	0
Nettoinvestitionen	3'500.75	9'000
Selbstfinanzierung	+93'201.75	-8'500
Finanzierungsergebnis (+Überschuss/-Fehlbetrag)	+89'701.00	-17'500

Abfallwirtschaft 2015 - 2021



Erläuterungen:

7301.3101.71	Je nach Lager und Bedarf variieren die Bestellungen für die Kehrichtsäcke pro Jahr.	-13'049
7301.3130.75	Mit der durchgeführten öffentlichen Submission konnten die Koste der Kehrichtentsorgung deutlich gesenkt werden.	-18'054
7301.3130.78	Die Kehrichtverbrennungsanlage Turgi konnte die Betriebskosten erneut senken.	-10'344
7301.3192.70	Mit der Genehmigung des neuen Reglements über die Erschliessungsanlagen wurde die Konzessionsgebühr Abfall an die Einwohnergemeinde abgeschafft.	-17'800

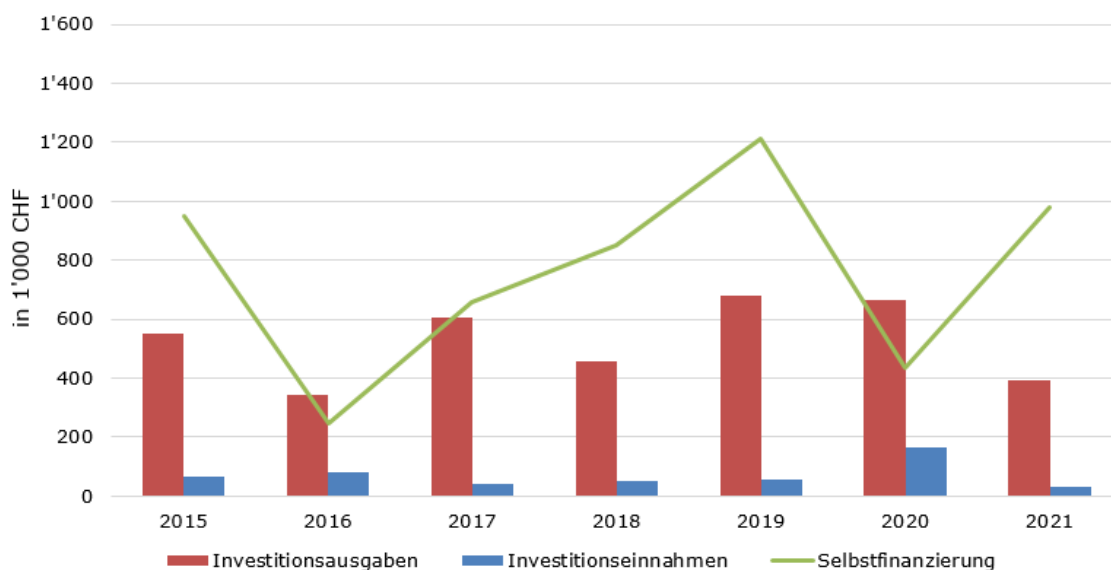
Elektrizitätswerk

Das Elektrizitätswerk erzielt bei einem Umsatz von CHF 6.8 Mio. einen Gewinn von CHF 594'602, welcher sich auf die Bereiche Netz (Gewinn CHF 361'533) und Energie (Gewinn CHF 233'069) verteilt. Das Nettovermögen des Elektrizitätswerkes beträgt per 31.12.2021 CHF 6'318'086 (Vorjahr CHF 5'660'487).

Laufender Betrieb	Rechnung 2021	Budget 2021
Ergebnis aus betrieblicher Tätigkeit	+594'828.10	-13'390
Ergebnis aus Finanzierung	-226.00	0
Operatives Ergebnis (+Gewinn/-Verlust)	+594'602.10	-13'390

Investitionen	Rechnung 2021	Budget 2021
Investitionsausgaben	393'200.55	388'000
Investitionseinnahmen	72'623.95	50'000
Nettoinvestitionen	320'576.60	338'000
Selbstfinanzierung	+978'175.90	+379'260
Finanzierungsergebnis (+Überschuss/-Fehlbetrag)	+657'599.30	+41'260

Elektrizitätswerk 2015 - 2021



Erläuterungen:

- 8711.3101.87 Die Verrechnung **Wirkverlust** erfolgt aufgrund der provisorischen Kalkulation für das aktuelle Jahr und der effektiven Zahlen des Vorjahrs. Die Verrechnung erfolgt mit dem Konto 8712.4240.87. -27'352
- 8711.3111.80 Der im Budget eingestellte **Ersatz Iveco** wurde ausgelöst. Die Lieferung erfolgt aber erst im Frühling 2022. Daneben sind tiefere diverse Anschaffungen angefallen. -10'873
- 8711.3130.87 Aufgrund der Lieferengpässe konnten weniger Smart Meter installiert werden. Dadurch fallen die **EDV-Dienstleistungen** tiefer aus. -36'211
- 8711.3132.80 Es mussten weniger Dritteleistungen (**Honorare**) in Anspruch genommen werden. -53'959
- 8711.3143.80 Durch Terminverschiebungen von privaten Bauvorhaben mussten weniger Leistungen für den **Unterhalt NS-Netz** erbracht werden. -35'722

8711.3143.81	Der Unterhalt MS-Netz wurde für das Jahr 2021 zu hoch budgetiert.	-44'062
8711.4240.81	Erhöhter Netznutzungserlös durch höhere verkaufte Strommenge.	+148'641
8712.3101.85	Mehraufwand Energieeinkauf durch die steigenden Preise sowie den höheren Energieverkauf.	+122'813
8712.4240.80	Mehrertrag Energieverkauf durch den höheren Energieverkauf.	+244'763

Einwohnergemeinde

DREISTUFIGER ERFOLGSAUSWEIS

Erfolgsrechnung	Rechnung 2021	Budget 2021	Rechnung 2020
Betrieblicher Aufwand	36'846'126.87	32'255'090.00	31'582'095.21
30 Personalaufwand	7'304'404.40	7'731'450.00	7'376'895.77
31 Sach- und übriger Betriebsaufwand	7'608'182.41	7'688'230.00	5'753'756.28
33 Abschreibungen Verwaltungsvermögen	1'911'356.90	1'993'335.00	1'820'643.95
35 Einlagen in Fonds und Spezialfinanzierungen	4'587'062.00	0.00	1'408'752.00
36 Transferaufwand	15'435'121.16	14'842'075.00	15'222'047.21
37 Durchlaufende Beiträge	0.00	0.00	0.00
Betrieblicher Ertrag	38'915'394.23	30'718'830.00	33'803'864.37
40 Fiskalertrag	26'925'391.55	19'862'000.00	23'483'797.35
41 Regalien und Konzessionen	532'447.65	506'000.00	510'586.35
42 Entgelte	4'197'622.79	3'516'110.00	3'837'030.37
43 Verschiedene Erträge	0.00	0.00	0.00
45 Entnahmen aus Fonds und Spezialfinanzierungen	25'212.85	50'000.00	9'739.05
46 Transferertrag	7'234'719.39	6'784'720.00	5'962'711.25
47 Durchlaufende Beiträge	0.00	0.00	0.00
Ergebnis aus betrieblicher Tätigkeit	2'069'267.36	-1'536'260.00	2'221'769.16
34 Finanzaufwand	206'504.01	168'680.00	789'174.78
44 Finanzertrag	694'305.30	624'640.00	931'314.54
Ergebnis aus Finanzierung	487'801.29	455'960.00	142'139.76
Operatives Ergebnis	2'557'068.65	-1'080'300.00	2'363'908.92
38 Ausserordentlicher Aufwand	103'009.23	0.00	110'720.60
48 Ausserordentlicher Ertrag	0.00	0.00	0.00
Ausserordentliches Ergebnis	-103'009.23	0.00	-110'720.60
Gesamtergebnis Erfolgsrechnung (+ = Ertragsüberschuss / - = Aufwandüberschuss)	2'454'059.42	-1'080'300.00	2'253'188.32

FINANZIERUNGS AUSWEIS

Investitionsrechnung	Rechnung 2021	Budget 2021	Rechnung 2020
Investitionsausgaben	3'933'035.20	4'525'000.00	7'473'235.50
50 Sachanlagen	3'626'902.40	4'124'000.00	2'754'428.70
51 Investitionen auf Rechnung Dritter	0.00	0.00	0.00
52 Immaterielle Anlagen	35'323.20	25'000.00	30'891.40
54 Darlehen	0.00	0.00	0.00
55 Beteiligungen, Grundkapitalien	3'809.60	26'000.00	4'015'344.40
56 Investitionsbeiträge	267'000.00	350'000.00	672'571.00
58 Ausserordentliche Investitionen	0.00	0.00	0.00
Investitionseinnahmen	1'695'547.95	1'637'000.00	6'417'229.00
60 Abgang von Sachanlagen	0.00	0.00	2'307'230.00
61 Rückerstattungen Investitionen auf Rechnung Dritter	0.00	0.00	0.00
62 Abgang von immateriellen Anlagen	0.00	0.00	0.00
63 Investitionsbeiträge	58'547.95	0.00	3'999'999.00
64 Rückzahlung von Darlehen	1'637'000.00	1'637'000.00	110'000.00
65 Abgang von Beteiligungen, Grundkapitalien	0.00	0.00	0.00
66 Rückzahlung von Investitionsbeiträgen	0.00	0.00	0.00
68 Ausserordentliche Investitionseinnahmen	0.00	0.00	0.00
Ergebnis Investitionsrechnung	-2'237'487.25	-2'888'000.00	-1'056'006.50
Selbstfinanzierung	9'229'628.70	1'009'205.00	5'871'625.82
Finanzierungsergebnis (+ = Finanzierungsüberschuss / - = Finanzierungsfehlbetrag)	6'992'141.45	-1'878'795.00	4'815'619.32

BILANZ

Nettovermögen / Nettoschuld per 01.01.	707'481
Nettovermögen / Nettoschuld per 31.12.	7'687'171
(+ = Nettovermögen / - = Nettoschuld)	

Heilpädagogische Schule Windisch

DREISTUFIGER ERFOLGSAUSWEIS

Erfolgsrechnung	Rechnung 2021	Budget 2021	Rechnung 2020
Betrieblicher Aufwand	4'319'241.10	4'115'630.00	3'903'496.53
30 Personalaufwand	1'122'102.45	998'950.00	896'092.82
31 Sach- und übriger Betriebsaufwand	710'639.30	829'280.00	776'186.81
33 Abschreibungen Verwaltungsvermögen	63'894.80	63'900.00	73'615.80
35 Einlagen in Fonds und Spezialfinanzierungen	0.00	0.00	0.00
36 Transferaufwand	2'422'604.55	2'223'500.00	2'157'601.10
37 Durchlaufende Beiträge	0.00	0.00	0.00
Betrieblicher Ertrag	4'254'877.47	4'125'360.00	4'035'921.36
40 Fiskalertrag	0.00	0.00	0.00
41 Regalien und Konzessionen	0.00	0.00	0.00
42 Entgelte	72'884.64	70'200.00	60'069.00
43 Verschiedene Erträge	0.00	0.00	0.00
45 Entnahmen aus Fonds und Spezialfinanzierungen	0.00	0.00	0.00
46 Transferertrag	4'181'992.83	4'055'160.00	3'975'852.36
47 Durchlaufende Beiträge	0.00	0.00	0.00
Ergebnis aus betrieblicher Tätigkeit	-64'363.63	9'730.00	132'424.83
34 Finanzaufwand	6'705.35	6'700.00	14'608.90
44 Finanzertrag	0.00	0.00	1'724.30
Ergebnis aus Finanzierung	-6'705.35	-6'700.00	-12'884.60
Operatives Ergebnis	-71'068.98	3'030.00	119'540.23
38 Ausserordentlicher Aufwand	0.00	0.00	0.00
48 Ausserordentlicher Ertrag	0.00	0.00	0.00
Ausserordentliches Ergebnis	0.00	0.00	0.00
Gesamtergebnis Erfolgsrechnung (+ = Ertragsüberschuss / - = Aufwandüberschuss)	-71'068.98	3'030.00	119'540.23

FINANZIERUNGS AUSWEIS

Investitionsrechnung	Rechnung 2021	Budget 2021	Rechnung 2020
Investitionsausgaben	0.00	0.00	0.00
50 Sachanlagen	0.00	0.00	0.00
51 Investitionen auf Rechnung Dritter	0.00	0.00	0.00
52 Immaterielle Anlagen	0.00	0.00	0.00
54 Darlehen	0.00	0.00	0.00
55 Beteiligungen, Grundkapitalien	0.00	0.00	0.00
56 Investitionsbeiträge	0.00	0.00	0.00
58 Ausserordentliche Investitionen	0.00	0.00	0.00
Investitionseinnahmen	0.00	0.00	0.00
60 Abgang von Sachanlagen	0.00	0.00	0.00
61 Rückerstattungen Investitionen auf Rechnung Dritter	0.00	0.00	0.00
62 Abgang von immateriellen Anlagen	0.00	0.00	0.00
63 Investitionsbeiträge	0.00	0.00	0.00
64 Rückzahlung von Darlehen	0.00	0.00	0.00
65 Abgang von Beteiligungen, Grundkapitalien	0.00	0.00	0.00
66 Rückzahlung von Investitionsbeiträgen	0.00	0.00	0.00
68 Ausserordentliche Investitionseinnahmen	0.00	0.00	0.00
Ergebnis Investitionsrechnung	0.00	0.00	0.00
Selbstfinanzierung	-7'174.18	66'930.00	193'156.03
Finanzierungsergebnis (+ = Finanzierungsüberschuss / - = Finanzierungsfehlbetrag)	-7'174.18	66'930.00	193'156.03

BILANZ

Nettovermögen / Nettoschuld per 01.01.	351'634
Nettovermögen / Nettoschuld per 31.12.	344'460
(+ = Nettovermögen / - = Nettoschuld)	

Wasserwerk

DREISTUFIGER ERFOLGSAUSWEIS

Erfolgsrechnung	Rechnung 2021	Budget 2021	Rechnung 2020
Betrieblicher Aufwand	1'374'538.15	1'478'740.00	1'092'342.30
30 Personalaufwand	256'232.35	270'930.00	230'141.10
31 Sach- und übriger Betriebsaufwand	748'961.70	833'425.00	540'235.85
33 Abschreibungen Verwaltungsvermögen	219'698.30	223'425.00	180'874.30
35 Einlagen in Fonds und Spezialfinanzierungen	0.00	0.00	0.00
36 Transferaufwand	149'645.80	150'960.00	141'091.05
37 Durchlaufende Beiträge	0.00	0.00	0.00
Betrieblicher Ertrag	1'541'122.25	1'442'250.00	1'454'835.05
40 Fiskalertrag	0.00	0.00	0.00
41 Regalien und Konzessionen	0.00	0.00	0.00
42 Entgelte	1'236'613.45	1'122'400.00	1'127'903.05
43 Verschiedene Erträge	0.00	0.00	0.00
45 Entnahmen aus Fonds und Spezialfinanzierungen	0.00	0.00	0.00
46 Transferertrag	304'508.80	319'850.00	326'932.00
47 Durchlaufende Beiträge	0.00	0.00	0.00
Ergebnis aus betrieblicher Tätigkeit	166'584.10	-36'490.00	362'492.75
34 Finanzaufwand	155.55	0.00	0.00
44 Finanzertrag	0.00	0.00	10'940.40
Ergebnis aus Finanzierung	-155.55	0.00	10'940.40
Operatives Ergebnis	166'428.55	-36'490.00	373'433.15
38 Ausserordentlicher Aufwand	0.00	0.00	0.00
48 Ausserordentlicher Ertrag	0.00	0.00	0.00
Ausserordentliches Ergebnis	0.00	0.00	0.00
Gesamtergebnis Erfolgsrechnung (+ = Ertragsüberschuss / - = Aufwandüberschuss)	166'428.55	-36'490.00	373'433.15

FINANZIERUNGS AUSWEIS

Investitionsrechnung	Rechnung 2021	Budget 2021	Rechnung 2020
Investitionsausgaben	249'874.75	827'000.00	1'012'928.30
50 Sachanlagen	249'874.75	827'000.00	1'012'928.30
51 Investitionen auf Rechnung Dritter	0.00	0.00	0.00
52 Immaterielle Anlagen	0.00	0.00	0.00
54 Darlehen	0.00	0.00	0.00
55 Beteiligungen, Grundkapitalien	0.00	0.00	0.00
56 Investitionsbeiträge	0.00	0.00	0.00
58 Ausserordentliche Investitionen	0.00	0.00	0.00
Investitionseinnahmen	127'077.00	150'000.00	157'076.40
60 Abgang von Sachanlagen	0.00	0.00	0.00
61 Rückerstattungen Investitionen auf Rechnung Dritter	0.00	0.00	0.00
62 Abgang von immateriellen Anlagen	0.00	0.00	0.00
63 Investitionsbeiträge	127'077.00	150'000.00	157'076.40
64 Rückzahlung von Darlehen	0.00	0.00	0.00
65 Abgang von Beteiligungen, Grundkapitalien	0.00	0.00	0.00
66 Rückzahlung von Investitionsbeiträgen	0.00	0.00	0.00
68 Ausserordentliche Investitionseinnahmen	0.00	0.00	0.00
Ergebnis Investitionsrechnung	-122'797.75	-677'000.00	-855'851.90
Selbstfinanzierung	206'548.05	1'485.00	376'375.45
Finanzierungsergebnis (+ = Finanzierungsüberschuss / - = Finanzierungsfehlbetrag)	83'750.30	-675'515.00	-479'476.45

BILANZ

Nettovermögen / Nettoschuld per 01.01.	3'896'690
Nettovermögen / Nettoschuld per 31.12.	3'980'440
(+ = Nettovermögen / - = Nettoschuld)	

Abwasserbeseitigung

DREISTUFIGER ERFOLGSAUSWEIS

Erfolgsrechnung	Rechnung 2021	Budget 2021	Rechnung 2020
Betrieblicher Aufwand	1'682'378.85	1'613'650.00	1'624'565.60
30 Personalaufwand	0.00	0.00	0.00
31 Sach- und übriger Betriebsaufwand	210'078.30	189'010.00	223'274.90
33 Abschreibungen Verwaltungsvermögen	451'242.95	419'350.00	370'924.85
35 Einlagen in Fonds und Spezialfinanzierungen	0.00	0.00	0.00
36 Transferaufwand	1'021'057.60	1'005'290.00	1'030'365.85
37 Durchlaufende Beiträge	0.00	0.00	0.00
Betrieblicher Ertrag	1'432'019.65	1'447'200.00	1'467'689.70
40 Fiskalertrag	0.00	0.00	0.00
41 Regalien und Konzessionen	0.00	0.00	0.00
42 Entgelte	1'131'246.50	1'140'000.00	1'170'513.50
43 Verschiedene Erträge	0.00	0.00	0.00
45 Entnahmen aus Fonds und Spezialfinanzierungen	0.00	0.00	0.00
46 Transferertrag	300'773.15	307'200.00	297'176.20
47 Durchlaufende Beiträge	0.00	0.00	0.00
Ergebnis aus betrieblicher Tätigkeit	-250'359.20	-166'450.00	-156'875.90
34 Finanzaufwand	580.75	0.00	0.00
44 Finanzertrag	0.00	0.00	28'443.35
Ergebnis aus Finanzierung	-580.75	0.00	28'443.35
Operatives Ergebnis	-250'939.95	-166'450.00	-128'432.55
38 Ausserordentlicher Aufwand	0.00	0.00	0.00
48 Ausserordentlicher Ertrag	0.00	0.00	0.00
Ausserordentliches Ergebnis	0.00	0.00	0.00
Gesamtergebnis Erfolgsrechnung (+ = Ertragsüberschuss / - = Aufwandüberschuss)	-250'939.95	-166'450.00	-128'432.55

FINANZIERUNGS AUSWEIS

Investitionsrechnung	Rechnung 2021	Budget 2021	Rechnung 2020
Investitionsausgaben	522'451.35	994'000.00	1'343'468.85
50 Sachanlagen	522'451.35	994'000.00	1'343'468.85
51 Investitionen auf Rechnung Dritter	0.00	0.00	0.00
52 Immaterielle Anlagen	0.00	0.00	0.00
54 Darlehen	0.00	0.00	0.00
55 Beteiligungen, Grundkapitalien	0.00	0.00	0.00
56 Investitionsbeiträge	0.00	0.00	0.00
58 Ausserordentliche Investitionen	0.00	0.00	0.00
Investitionseinnahmen	221'179.00	200'000.00	4'568'363.15
60 Abgang von Sachanlagen	0.00	0.00	0.00
61 Rückerstattungen Investitionen auf Rechnung Dritter	0.00	0.00	0.00
62 Abgang von immateriellen Anlagen	0.00	0.00	0.00
63 Investitionsbeiträge	221'179.00	200'000.00	4'568'363.15
64 Rückzahlung von Darlehen	0.00	0.00	0.00
65 Abgang von Beteiligungen, Grundkapitalien	0.00	0.00	0.00
66 Rückzahlung von Investitionsbeiträgen	0.00	0.00	0.00
68 Ausserordentliche Investitionseinnahmen	0.00	0.00	0.00
Ergebnis Investitionsrechnung	-301'272.35	-794'000.00	3'224'894.30
Selbstfinanzierung	-100'470.15	-54'300.00	-54'683.90
Finanzierungsergebnis (+ = Finanzierungsüberschuss / - = Finanzierungsfehlbetrag)	-401'742.50	-848'300.00	3'170'210.40

BILANZ

Nettovermögen / Nettoschuld per 01.01.	14'547'542
Nettovermögen / Nettoschuld per 31.12.	14'145'800
(+ = Nettovermögen / - = Nettoschuld)	

Abfallwirtschaft

DREISTUFIGER ERFOLGSAUSWEIS

Erfolgsrechnung	Rechnung 2021	Budget 2021	Rechnung 2020
Betrieblicher Aufwand	671'507.90	724'980.00	759'953.95
30 Personalaufwand	0.00	0.00	0.00
31 Sach- und übriger Betriebsaufwand	509'476.60	575'650.00	617'339.15
33 Abschreibungen Verwaltungsvermögen	3'980.00	3'980.00	3'980.00
35 Einlagen in Fonds und Spezialfinanzierungen	0.00	0.00	0.00
36 Transferaufwand	158'051.30	145'350.00	138'634.80
37 Durchlaufende Beiträge	0.00	0.00	0.00
Betrieblicher Ertrag	760'756.55	712'500.00	736'018.20
40 Fiskalertrag	0.00	0.00	0.00
41 Regalien und Konzessionen	0.00	0.00	0.00
42 Entgelte	760'756.55	712'500.00	736'018.20
43 Verschiedene Erträge	0.00	0.00	0.00
45 Entnahmen aus Fonds und Spezialfinanzierungen	0.00	0.00	0.00
46 Transferertrag	0.00	0.00	0.00
47 Durchlaufende Beiträge	0.00	0.00	0.00
Ergebnis aus betrieblicher Tätigkeit	89'248.65	-12'480.00	-23'935.75
34 Finanzaufwand	26.90	0.00	0.00
44 Finanzertrag	0.00	0.00	1'731.40
Ergebnis aus Finanzierung	-26.90	0.00	1'731.40
Operatives Ergebnis	89'221.75	-12'480.00	-22'204.35
38 Ausserordentlicher Aufwand	0.00	0.00	0.00
48 Ausserordentlicher Ertrag	0.00	0.00	0.00
Ausserordentliches Ergebnis	0.00	0.00	0.00
Gesamtergebnis Erfolgsrechnung (+ = Ertragsüberschuss / - = Aufwandüberschuss)	89'221.75	-12'480.00	-22'204.35

FINANZIERUNGS AUSWEIS

Investitionsrechnung	Rechnung 2021	Budget 2021	Rechnung 2020
Investitionsausgaben	3'500.75	9'000.00	0.00
50 Sachanlagen	3'500.75	9'000.00	0.00
51 Investitionen auf Rechnung Dritter	0.00	0.00	0.00
52 Immaterielle Anlagen	0.00	0.00	0.00
54 Darlehen	0.00	0.00	0.00
55 Beteiligungen, Grundkapitalien	0.00	0.00	0.00
56 Investitionsbeiträge	0.00	0.00	0.00
58 Ausserordentliche Investitionen	0.00	0.00	0.00
Investitionseinnahmen	0.00	0.00	0.00
60 Abgang von Sachanlagen	0.00	0.00	0.00
61 Rückerstattungen Investitionen auf Rechnung Dritter	0.00	0.00	0.00
62 Abgang von immateriellen Anlagen	0.00	0.00	0.00
63 Investitionsbeiträge	0.00	0.00	0.00
64 Rückzahlung von Darlehen	0.00	0.00	0.00
65 Abgang von Beteiligungen, Grundkapitalien	0.00	0.00	0.00
66 Rückzahlung von Investitionsbeiträgen	0.00	0.00	0.00
68 Ausserordentliche Investitionseinnahmen	0.00	0.00	0.00
Ergebnis Investitionsrechnung	-3'500.75	-9'000.00	0.00
Selbstfinanzierung	93'201.75	-8'500.00	-18'224.35
Finanzierungsergebnis (+ = Finanzierungsüberschuss / - = Finanzierungsfehlbetrag)	89'701.00	-17'500.00	-18'224.35

BILANZ

Nettovermögen / Nettoschuld per 01.01.	674'330
Nettovermögen / Nettoschuld per 31.12.	764'031
(+ = Nettovermögen / - = Nettoschuld)	

Elektrizitätswerk

DREISTUFIGER ERFOLGSAUSWEIS

Erfolgsrechnung	Rechnung 2021	Budget 2021	Rechnung 2020
Betrieblicher Aufwand	6'208'800.50	6'263'440.00	6'217'126.05
30 Personalaufwand	479'968.15	480'800.00	505'089.55
31 Sach- und übriger Betriebsaufwand	4'825'127.05	4'893'100.00	4'821'913.75
33 Abschreibungen Verwaltungsvermögen	443'683.80	450'750.00	435'684.55
35 Einlagen in Fonds und Spezialfinanzierungen	0.00	0.00	0.00
36 Transferaufwand	460'021.50	438'790.00	454'438.20
37 Durchlaufende Beiträge	0.00	0.00	0.00
Betrieblicher Ertrag	6'803'628.60	6'250'050.00	6'258'008.30
40 Fiskalertrag	0.00	0.00	0.00
41 Regalien und Konzessionen	0.00	0.00	0.00
42 Entgelte	6'728'018.60	6'176'450.00	6'178'408.30
43 Verschiedene Erträge	0.00	0.00	0.00
45 Entnahmen aus Fonds und Spezialfinanzierungen	0.00	0.00	0.00
46 Transferertrag	75'610.00	73'600.00	79'600.00
47 Durchlaufende Beiträge	0.00	0.00	0.00
Ergebnis aus betrieblicher Tätigkeit	594'828.10	-13'390.00	40'882.25
34 Finanzaufwand	226.00	0.00	0.00
44 Finanzertrag	0.00	0.00	14'310.70
Ergebnis aus Finanzierung	-226.00	0.00	14'310.70
Operatives Ergebnis	594'602.10	-13'390.00	55'192.95
38 Ausserordentlicher Aufwand	0.00	0.00	0.00
48 Ausserordentlicher Ertrag	0.00	0.00	0.00
Ausserordentliches Ergebnis	0.00	0.00	0.00
Gesamtergebnis Erfolgsrechnung (+ = Ertragsüberschuss / - = Aufwandüberschuss)	594'602.10	-13'390.00	55'192.95

FINANZIERUNGS AUSWEIS

Investitionsrechnung	Rechnung 2021	Budget 2021	Rechnung 2020
Investitionsausgaben	393'200.55	388'000.00	665'687.25
50 Sachanlagen	393'200.55	388'000.00	665'687.25
51 Investitionen auf Rechnung Dritter	0.00	0.00	0.00
52 Immaterielle Anlagen	0.00	0.00	0.00
54 Darlehen	0.00	0.00	0.00
55 Beteiligungen, Grundkapitalien	0.00	0.00	0.00
56 Investitionsbeiträge	0.00	0.00	0.00
58 Ausserordentliche Investitionen	0.00	0.00	0.00
Investitionseinnahmen	72'623.95	50'000.00	166'600.00
60 Abgang von Sachanlagen	0.00	0.00	0.00
61 Rückerstattungen Investitionen auf Rechnung Dritter	0.00	0.00	0.00
62 Abgang von immateriellen Anlagen	0.00	0.00	0.00
63 Investitionsbeiträge	72'623.95	50'000.00	166'600.00
64 Rückzahlung von Darlehen	0.00	0.00	0.00
65 Abgang von Beteiligungen, Grundkapitalien	0.00	0.00	0.00
66 Rückzahlung von Investitionsbeiträgen	0.00	0.00	0.00
68 Ausserordentliche Investitionseinnahmen	0.00	0.00	0.00
Ergebnis Investitionsrechnung	-320'576.60	-338'000.00	-499'087.25
Selbstfinanzierung	978'175.90	379'260.00	435'277.50
Finanzierungsergebnis (+ = Finanzierungsüberschuss / - = Finanzierungsfehlbetrag)	657'599.30	41'260.00	-63'809.75

BILANZ

Nettovermögen / Nettoschuld per 01.01.	5'660'487
Nettovermögen / Nettoschuld per 31.12.	6'318'086
(+ = Nettovermögen / - = Nettoschuld)	

Gesamtzusammenzug

DREISTUFIGER ERFOLGSAUSWEIS

Erfolgsrechnung	Rechnung 2021	Budget 2021	Rechnung 2020
Betrieblicher Aufwand	51'102'593.37	46'451'530.00	45'179'579.64
30 Personalaufwand	9'162'707.35	9'482'130.00	9'008'219.24
31 Sach- und übriger Betriebsaufwand	14'612'465.36	15'008'695.00	12'732'706.74
33 Abschreibungen Verwaltungsvermögen	3'093'856.75	3'154'740.00	2'885'723.45
35 Einlagen in Fonds und Spezialfinanzierungen	4'587'062.00	0.00	1'408'752.00
36 Transferaufwand	19'646'501.91	18'805'965.00	19'144'178.21
37 Durchlaufende Beiträge	0.00	0.00	0.00
Betrieblicher Ertrag	53'707'798.75	44'696'190.00	47'756'336.98
40 Fiskalertrag	26'925'391.55	19'862'000.00	23'483'797.35
41 Regalien und Konzessionen	532'447.65	506'000.00	510'586.35
42 Entgelte	14'127'142.53	12'737'660.00	13'109'942.42
43 Verschiedene Erträge	0.00	0.00	0.00
45 Entnahmen aus Fonds und Spezialfinanzierungen	25'212.85	50'000.00	9'739.05
46 Transferertrag	12'097'604.17	11'540'530.00	10'642'271.81
47 Durchlaufende Beiträge	0.00	0.00	0.00
Ergebnis aus betrieblicher Tätigkeit	2'605'205.38	-1'755'340.00	2'576'757.34
34 Finanzaufwand	214'198.56	175'380.00	803'783.68
44 Finanzertrag	694'305.30	624'640.00	988'464.69
Ergebnis aus Finanzierung	480'106.74	449'260.00	184'681.01
Operatives Ergebnis	3'085'312.12	-1'306'080.00	2'761'438.35
38 Ausserordentlicher Aufwand	103'009.23	0.00	110'720.60
48 Ausserordentlicher Ertrag	0.00	0.00	0.00
Ausserordentliches Ergebnis	-103'009.23	0.00	-110'720.60
Gesamtergebnis Erfolgsrechnung (+ = Ertragsüberschuss / - = Aufwandüberschuss)	2'982'302.89	-1'306'080.00	2'650'717.75

FINANZIERUNGS AUSWEIS

Investitionsrechnung	Rechnung 2021	Budget 2021	Rechnung 2020
Investitionsausgaben	5'102'062.60	6'743'000.00	10'495'319.90
50 Sachanlagen	4'795'929.80	6'342'000.00	5'776'513.10
51 Investitionen auf Rechnung Dritter	0.00	0.00	0.00
52 Immaterielle Anlagen	35'323.20	25'000.00	30'891.40
54 Darlehen	0.00	0.00	0.00
55 Beteiligungen, Grundkapitalien	3'809.60	26'000.00	4'015'344.40
56 Investitionsbeiträge	267'000.00	350'000.00	672'571.00
58 Ausserordentliche Investitionen	0.00	0.00	0.00
Investitionseinnahmen	2'116'427.90	2'037'000.00	11'309'268.55
60 Abgang von Sachanlagen	0.00	0.00	2'307'230.00
61 Rückerstattungen Investitionen auf Rechnung Dritter	0.00	0.00	0.00
62 Abgang von immateriellen Anlagen	0.00	0.00	0.00
63 Investitionsbeiträge	479'427.90	400'000.00	8'892'038.55
64 Rückzahlung von Darlehen	1'637'000.00	1'637'000.00	110'000.00
65 Abgang von Beteiligungen, Grundkapitalien	0.00	0.00	0.00
66 Rückzahlung von Investitionsbeiträgen	0.00	0.00	0.00
68 Ausserordentliche Investitionseinnahmen	0.00	0.00	0.00
Ergebnis Investitionsrechnung	-2'985'634.70	-4'706'000.00	813'948.65
Selbstfinanzierung	10'399'910.07	1'394'080.00	6'803'526.55
Finanzierungsergebnis (+ = Finanzierungsüberschuss / - = Finanzierungsfehlbetrag)	7'414'275.37	-3'311'920.00	7'617'475.20

BILANZ

Nettovermögen / Nettoschuld per 01.01.	25'838'164
Nettovermögen / Nettoschuld per 31.12.	33'239'988
(+ = Nettovermögen / - = Nettoschuld)	

Kennzahlenauswertung Jahresrechnung

Gemeinde	Windisch
Rechnungsjahr	2022
Steuerfuss	115%

Einwohnergemeinde ohne Spezialfinanzierungen

A	Einwohnerzahl per 31.12	7920
B	Laufender Ertrag	39'609'699.53
C	Fiskalertrag + Finanz- und Lastenausgleich	28'243'291.55
D	Nettozinsaufwand	68'967.96

E	Nettoinvestitionen	2'237'487.25
F	Nettoschuld I	-7'687'171.10
G	Selbstfinanzierung	9'229'628.70
H	Abschreibungen	2'110'710.90

1	Nettoschuld I pro Einwohner	F : A	-970.60
2	Nettoverschuldungsquotient	(F : C) x 100	-27.22%
3	Zinsbelastungsanteil	(D : B) x 100	0.17%
4	Selbstfinanzierungsgrad	(G : E) x 100	412.50%
5	Selbstfinanzierungsanteil	(G : B) x 100	23.30%
6	Kapitaldienstanteil	((D + H) : B) x 100	5.50%

Einwohnergemeinde mit Spezialfinanzierungen

A	Einwohnerzahl per 31.12	7920
B	Laufender Ertrag	54'402'104.05
C	Fiskalertrag + Finanz- und Lastenausgleich	28'243'291.55
D	Nettozinsaufwand	76'662.51

E	Nettoinvestitionen	2'985'634.70
F	Nettoschuld I	-33'239'988.14
G	Selbstfinanzierung	10'399'910.07
H	Abschreibungen	2'752'748.80

1	Nettoschuld I pro Einwohner	F : A	-4196.97
2	Nettoverschuldungsquotient	(F : C) x 100	-117.69%
3	Zinsbelastungsanteil	(D : B) x 100	0.14%
4	Selbstfinanzierungsgrad	(G : E) x 100	348.33%
5	Selbstfinanzierungsanteil	(G : B) x 100	19.12%
6	Kapitaldienstanteil	((D + H) : B) x 100	5.20%

Erfolgsrechnung Rechnung 2021

Funktionale Gliederung		Rechnung 2021		Budget 2021		Rechnung 2020	
		Aufwand	Ertrag	Aufwand	Ertrag	Aufwand	Ertrag
	TOTAL	57'171'858.06	57'171'858.06	49'274'050.00	49'274'050.00	51'387'493.77	51'387'493.77
0	ALLGEMEINE VERWALTUNG	4'442'053.36	1'889'605.13	4'612'260.00	1'794'230.00	4'503'163.09	1'887'166.08
	Nettoergebnis		2'552'448.23		2'818'030.00		2'615'997.01
1	ÖFF.ORDNUNG U.SICHERHEIT, VERTEIDIGUNG	2'076'888.05	1'129'223.45	2'136'440.00	745'840.00	2'193'201.35	1'036'442.30
	Nettoergebnis		947'664.60		1'390'600.00		1'156'759.05
2	BILDUNG	15'542'617.33	7'114'303.75	15'333'380.00	6'767'710.00	15'607'178.70	7'568'634.76
	Nettoergebnis		8'428'313.58		8'565'670.00		8'038'543.94
3	KULTUR, SPORT UND FREIZEIT	1'282'050.24	171'596.96	1'493'070.00	316'690.00	1'703'010.84	334'793.70
	Nettoergebnis		1'110'453.28		1'176'380.00		1'368'217.14
4	GESUNDHEIT	2'021'687.90	18'951.45	2'067'360.00	17'800.00	2'034'603.15	28'110.85
	Nettoergebnis		2'002'736.45		2'049'560.00		2'006'492.30
5	SOZIALE SICHERHEIT	7'041'539.37	2'423'247.68	6'506'310.00	1'750'100.00	6'250'373.54	1'611'582.49
	Nettoergebnis		4'618'291.69		4'756'210.00		4'638'791.05
6	VERKEHR UND NACHRICHTENÜBERMITTLUNG	998'433.10	248'129.64	1'193'970.00	225'620.00	972'744.10	201'167.25
	Nettoergebnis		750'303.46		968'350.00		771'576.85
7	UMWELTSCHUTZ UND RAUMORDNUNG	11'687'785.05	10'653'552.95	6'731'510.00	5'922'800.00	6'106'472.75	5'694'170.55
	Nettoergebnis		1'034'232.10		808'710.00		412'302.20
8	VOLKSWIRTSCHAFT	7'029'877.45	7'375'615.65	6'620'550.00	6'885'860.00	6'720'447.40	6'962'823.58
	Nettoergebnis		345'738.20		265'310.00		242'376.18
9	FINANZEN UND STEUERN	5'048'926.21	26'147'631.40	2'579'200.00	24'847'400.00	5'296'298.85	26'062'602.21
	Nettoergebnis		21'098'705.19		22'268'200.00		20'766'303.36

Erfolgsrechnung Rechnung 2021

Funktionale Gliederung		Rechnung 2021		Budget 2021		Rechnung 2020	
		Aufwand	Ertrag	Aufwand	Ertrag	Aufwand	Ertrag
0	ALLGEMEINE VERWALTUNG	4'442'053.36	1'889'605.13	4'612'260.00	1'794'230.00	4'503'163.09	1'887'166.08
	Nettoergebnis		2'552'448.23		2'818'030.00		2'615'997.01
01	Legislative und Exekutive	521'261.25	20'069.20	555'280.00	22'000.00	476'321.50	19'400.05
	Nettoergebnis		501'192.05		533'280.00		456'921.45
011	Legislative	133'132.90		119'250.00		91'084.65	
	Nettoergebnis		133'132.90		119'250.00		91'084.65
0110	Legislative	133'132.90		119'250.00		91'084.65	
0110.3000.01	Sitzungsgeld/Entschädig. Kommissionen	39'610.00		41'950.00		36'590.00	
0110.3102.00	Drucksachen, Publikationen	21'514.65		34'700.00		13'296.35	
0110.3130.01	Dienstleistungen Dritter	40'264.25		6'250.00		15'116.45	
0110.3130.03	Portokosten	8'889.15		12'000.00		11'537.10	
0110.3132.00	Honorare externe Berater, Gutachter	11'944.85		14'000.00		10'257.60	
0110.3170.01	Reisekosten und Spesen	7'110.00		9'000.00		597.15	
0110.3910.02	Int. Verrechnung Soziallasten	3'800.00		1'350.00		3'690.00	
012	Exekutive	388'128.35	20'069.20	436'030.00	22'000.00	385'236.85	19'400.05
	Nettoergebnis		368'059.15		414'030.00		365'836.80
0120	Exekutive	388'128.35	20'069.20	436'030.00	22'000.00	385'236.85	19'400.05
0120.3000.02	Besoldungen Gemeinderat	298'099.80		313'000.00		298'099.80	
0120.3010.09	Erstattung von Lohn Personal	-449.45					
0120.3090.00	Aus- und Weiterbildung des Personals	475.70		2'500.00		463.10	
0120.3102.00	Drucksachen, Publikationen	342.20		3'000.00		964.10	
0120.3130.04	Mitglieder- und Verbandsbeiträge	3'810.00		4'060.00		3'810.00	
0120.3132.00	Honorare externe Berater, Gutachter	8'092.50		10'000.00		7'260.00	

Erfolgsrechnung Rechnung 2021

Funktionale Gliederung	Rechnung 2021		Budget 2021		Rechnung 2020	
	Aufwand	Ertrag	Aufwand	Ertrag	Aufwand	Ertrag
0120.3134.00 Sachversicherungsprämien	2'992.50		3'000.00		2'992.50	
0120.3162.00 Raten Leasing Kopierer	1'673.75		350.00		330.80	
0120.3170.01 Reisekosten und Spesen	68.60		500.00		36.60	
0120.3170.02 Repräsentationskosten	8'992.30		22'000.00		14'917.70	
0120.3170.04 Jungbürgerfeier	2'353.00		5'000.00			
0120.3170.05 Neuzuzügeranlass	7'447.45		10'000.00		592.25	
0120.3910.02 Int. Verrechnung Soziallasten	54'230.00		62'620.00		55'770.00	
0120.4260.00 Rückerstattungen Dritter		20'069.20		22'000.00		19'400.05
02 Allgemeine Dienste	3'920'792.11	1'869'535.93	4'056'980.00	1'772'230.00	4'026'841.59	1'867'766.03
Nettoergebnis		2'051'256.18		2'284'750.00		2'159'075.56
021 Finanz- und Steuerverwaltung	1'222'188.78	397'156.60	1'268'380.00	344'050.00	1'219'653.76	380'349.13
Nettoergebnis		825'032.18		924'330.00		839'304.63
0211 Abteilung Finanzen	478'669.13	161'746.45	504'650.00	150'500.00	496'055.69	157'016.28
0211.3010.00 Löhne	243'876.90		256'800.00		256'724.65	
0211.3090.00 Aus- und Weiterbildung des Personals	1'375.10		2'000.00		1'869.00	
0211.3091.00 Personalwerbung	461.50					
0211.3099.01 Verbandsbeiträge	60.00		210.00		135.00	
0211.3102.00 Drucksachen, Publikationen	608.50		2'100.00		468.50	
0211.3110.00 Anschaffung Büromöbel/-geräte					175.00	
0211.3130.03 Portokosten	3'565.10		3'600.00		3'769.40	
0211.3130.05 Bank- und Postspesen	21'432.29		20'000.00		19'874.46	
0211.3130.06 Betriebskosten	89'548.05		85'000.00		88'522.10	
0211.3150.00 Unterhalt Büromöbel/-geräte					118.00	
0211.3162.00 Raten Leasing Kopierer	8'584.20		6'000.00		4'167.95	
0211.3170.01 Reisekosten und Spesen	90.70		300.00			

Erfolgsrechnung Rechnung 2021

Funktionale Gliederung	Rechnung 2021		Budget 2021		Rechnung 2020	
	Aufwand	Ertrag	Aufwand	Ertrag	Aufwand	Ertrag
0211.3181.00					1'788.60	
0211.3199.00	42.86		50.00		72.63	
0211.3910.02	44'739.15		52'900.00		48'413.95	
0211.3910.04	24'168.78		23'270.00		20'888.45	
0211.3910.05	40'116.00		52'420.00		49'068.00	
0211.4210.00		22'931.45		8'500.00		17'528.70
0211.4210.04		68'978.25		70'500.00		72'119.25
0211.4260.00		2'837.50				100.00
0211.4260.01		46'999.25		51'000.00		46'768.33
0211.4270.00				500.00		500.00
0211.4910.07		20'000.00		20'000.00		20'000.00
0212		743'519.65		763'730.00		723'598.07
	Abteilung Steuern			193'550.00		223'332.85
0212.3000.01		850.00		1'400.00		1'100.00
0212.3010.00		508'197.95		514'300.00		510'214.90
0212.3010.09		-1'773.65				-7'530.10
0212.3090.00		10'308.85		25'500.00		
0212.3091.00		461.55				
0212.3099.01				200.00		200.00
0212.3102.00						38.50
0212.3103.00		278.00		500.00		278.00
0212.3110.00		755.35		500.00		
0212.3130.03		11'310.50		10'000.00		12'630.67
0212.3162.00		6'951.70		7'000.00		7'731.20
0212.3170.01				500.00		
0212.3910.02		93'290.00		105'970.00		96'330.00
0212.3910.04		43'470.00		41'860.00		37'590.00
0212.3910.05		69'419.40		56'000.00		65'014.90

Erfolgsrechnung Rechnung 2021

Funktionale Gliederung	Rechnung 2021		Budget 2021		Rechnung 2020	
	Aufwand	Ertrag	Aufwand	Ertrag	Aufwand	Ertrag
0212.4210.00	Gebühren für Amtshandlungen	22'279.35		10'000.00		16'616.20
0212.4260.00	Rückerstattungen Dritter	1'570.00				
0212.4270.00	Bussen	68'021.90		40'000.00		64'946.80
0212.4612.00	Entschädigungen von Gemeinden	143'538.90		143'550.00		141'769.85
022	Allgemeine Dienste, übrige	2'138'497.78	1'161'881.23	2'189'540.00	1'138'700.00	2'166'693.38
	Nettoergebnis		976'616.55		1'050'840.00	1'069'550.48
0220	Allgemeine Dienste, übrige	212'989.75	495'162.60	177'030.00	472'090.00	224'260.38
0220.3010.00	Löhne	1'500.00		1'500.00		1'500.00
0220.3010.20	Neubew. Rückstellung Ferien-/Überzeitguth.	35'640.00				50'880.02
0220.3100.00	Büromaterial	20'520.10		20'000.00		19'090.85
0220.3102.00	Drucksachen, Publikationen	3'625.65		3'000.00		3'465.40
0220.3103.00	Bücher, Fachliteratur, Zeitschriften	274.40		570.00		272.00
0220.3130.01	Dienstleistungen Dritter	5'068.75		5'000.00		49'689.20
0220.3130.02	Telefon- und Internetgebühren	33'878.90		33'000.00		
0220.3130.03	Portokosten	47'701.60		50'000.00		52'609.56
0220.3130.04	Mitglieder- und Verbandsbeiträge			160.00		
0220.3132.00	Honorare externe Berater, Gutachter	15'993.45		15'000.00		
0220.3134.00	Sachversicherungsprämien	20'137.00		22'700.00		22'650.50
0220.3137.00	Steuern und Abgaben	912.75		600.00		760.00
0220.3151.00	Unterhalt Apparate/Maschinen/Geräte	820.90		1'300.00		1'238.05
0220.3170.01	Reisekosten und Spesen	772.00		1'000.00		822.00
0220.3631.00	Beiträge an Kanton	19'292.50		22'200.00		20'481.85
0220.3910.03	Interne Verrechnungen Bauamt	6'851.75		1'000.00		800.95
0220.4260.00	Rückerstattungen Dritter		848.00		1'000.00	1'128.00
0220.4612.04	Verwaltungsentschädigungen		488'614.60		465'390.00	482'186.75
0220.4910.07	Interne Verrechnung Verwaltungsentschäd.		5'700.00		5'700.00	5'700.00

Erfolgsrechnung Rechnung 2021

Funktionale Gliederung	Rechnung 2021		Budget 2021		Rechnung 2020	
	Aufwand	Ertrag	Aufwand	Ertrag	Aufwand	Ertrag
0221 Gemeindekanzlei	662'273.45	31'405.05	689'440.00	27'500.00	649'518.20	34'078.70
0221.3010.00 Löhne	494'086.30		502'600.00		478'741.15	
0221.3010.09 Erstattung von Lohn Personal	-117.05				-3'484.00	
0221.3090.00 Aus- und Weiterbildung des Personals	4'905.60		9'200.00		6'955.00	
0221.3091.00 Personalwerbung	960.75		1'500.00		1'488.45	
0221.3099.01 Verbandsbeiträge	400.00		400.00		450.00	
0221.3103.00 Bücher, Fachliteratur, Zeitschriften	1'756.70		3'100.00		2'487.45	
0221.3110.00 Anschaffung Büromöbel/-geräte			500.00		137.00	
0221.3130.01 Dienstleistungen Dritter	4'222.45		7'000.00		6'714.00	
0221.3150.00 Unterhalt Büromöbel/-geräte			500.00			
0221.3162.00 Raten Leasing Kopierer	11'472.95		11'000.00		16'997.05	
0221.3170.01 Reisekosten und Spesen	982.10		750.00		1'068.55	
0221.3910.02 Int. Verrechnung Soziallasten	83'610.00		93'360.00		83'420.00	
0221.3910.04 Int. Verrechnungen Basis-DL EDV	38'640.00		37'210.00		33'410.00	
0221.3910.05 Int. Verrechnungen Fachanwendungen EDV	21'353.65		22'320.00		21'133.55	
0221.4210.00 Gebühren für Amtshandlungen		30'683.30		25'000.00		29'221.15
0221.4250.00 Verkäufe		471.75		2'500.00		888.55
0221.4260.00 Rückerstattungen Dritter		250.00				3'969.00
0222 Planung und Bau	722'715.80	94'794.80	799'960.00	116'000.00	784'996.70	66'131.35
0222.3000.01 Sitzungsgeld/Entschädig. Kommissionen	5'400.00		4'900.00		5'100.00	
0222.3010.00 Löhne	519'690.25		534'000.00		529'173.75	
0222.3010.09 Erstattung von Lohn Personal	-7'585.75				-28'660.20	
0222.3090.00 Aus- und Weiterbildung des Personals	1'316.65		3'000.00			
0222.3091.00 Personalwerbung					1'820.15	
0222.3099.01 Verbandsbeiträge	120.00		1'100.00		735.00	
0222.3102.00 Drucksachen, Publikationen	21'874.75		18'000.00		20'856.10	

Erfolgsrechnung Rechnung 2021

Funktionale Gliederung	Rechnung 2021		Budget 2021		Rechnung 2020		
	Aufwand	Ertrag	Aufwand	Ertrag	Aufwand	Ertrag	
0222.3103.00	Bücher, Fachliteratur, Zeitschriften	175.00		1'000.00		1'069.25	
0222.3110.00	Anschaffung Büromöbel/-geräte	436.35		2'000.00		389.00	
0222.3111.00	Anschaffung Maschinen, Geräte, Werkzeuge					7'688.70	
0222.3130.01	Dienstleistungen Dritter	42'572.20		70'000.00		100'232.35	
0222.3130.04	Mitglieder- und Verbandsbeiträge	440.85				440.85	
0222.3132.00	Honorare externe Berater, Gutachter	3'601.25		15'000.00		9'082.30	
0222.3150.00	Unterhalt Büromöbel/-geräte			500.00			
0222.3151.00	Unterhalt Apparate/Maschinen/Geräte	904.80		800.00			
0222.3162.00	Raten Leasing Kopierer	5'312.75		7'000.00		7'657.50	
0222.3170.01	Reisekosten und Spesen	894.40		2'000.00		303.70	
0222.3910.02	Int. Verrechnung Soziallasten	95'830.00		110'030.00		100'310.00	
0222.3910.04	Int. Verrechnungen Basis-DL EDV	28'980.00		27'900.00		25'060.00	
0222.3910.05	Int. Verrechnungen Fachanwendungen EDV	2'752.30		2'730.00		3'738.25	
0222.4210.02	Baubewilligungsgebühren		75'199.15		100'000.00	58'252.40	
0222.4260.00	Rückerstattungen Dritter		4'646.90		1'000.00	1'121.70	
0222.4270.00	Bussen		200.00		500.00		
0222.4612.00	Entschädigungen von Gemeinden		9'152.50		8'000.00	4'025.00	
0222.4612.04	Verwaltungsentschädigungen		5'000.00		5'000.00	2'400.00	
0222.4910.01	Interne Verrechnung Löhne		596.25		1'500.00	332.25	
0223	Informatik	540'518.78	540'518.78	523'110.00	523'110.00	507'918.10	507'918.10
0223.3010.00	Löhne	97'705.80		80'450.00		87'507.25	
0223.3090.00	Aus- und Weiterbildung des Personals			500.00		4'846.50	
0223.3099.01	Verbandsbeiträge	150.00		150.00		150.00	
0223.3101.03	Betriebs- und Verbrauchsmaterial IT	375.15				1'318.15	
0223.3103.00	Bücher, Fachliteratur, Zeitschriften	414.82		500.00		665.28	
0223.3113.00	Anschaffung Hardware	31'310.85		20'300.00		55'373.52	
0223.3118.00	Anschaffung Software	22'114.65		30'000.00		12'948.20	

Erfolgsrechnung Rechnung 2021

Funktionale Gliederung	Rechnung 2021		Budget 2021		Rechnung 2020	
	Aufwand	Ertrag	Aufwand	Ertrag	Aufwand	Ertrag
0223.3130.01	Dienstleistungen Dritter		20'000.00			
0223.3130.02	Telefon- und Internetgebühren	2'663.00	5'200.00		5'441.05	
0223.3130.07	Dienstleistungen Informatik	92'350.55	76'500.00		68'395.70	
0223.3130.08	Hard- und Softwaregebühren	112'258.26	110'040.00		148'756.95	
0223.3134.00	Sachversicherungsprämien	2'500.00	2'500.00		2'500.00	
0223.3170.01	Reisekosten und Spesen				342.80	
0223.3300.60	Planmässige Abschreibungen Mobilien VV	52'944.05	52'335.00			
0223.3611.00	Entschädigungen an Kanton	107'811.65	108'045.00		103'172.70	
0223.3910.02	Int. Verrechnung Soziallasten	17'920.00	16'590.00		16'500.00	
0223.4260.00	Rückerstattungen Dritter			28'850.00		28'292.45
0223.4612.10	Int. Verrechnungen Fachanwendungen EDV		32'122.15	22'380.00		18'079.20
0223.4612.12	Int. Verrechnungen Basis-DL EDV		48'640.00	42'550.00		39'230.00
0223.4910.04	Int. Verrechnungen Basis-DL EDV		248'768.78	258'650.00		235'548.45
0223.4910.05	Int. Verrechnungen Fachanwendungen EDV		175'756.10	170'680.00		186'768.00
029	Verwaltungsliegenschaften, übriges	560'105.55	310'498.10	599'060.00	289'480.00	640'494.45
	Nettoergebnis		249'607.45	309'580.00		250'220.45
0290	Verwaltungsliegenschaften, übriges	413'901.65	292'319.35	445'570.00	269'390.00	486'940.45
0290.3010.00	Löhne	29'142.10		29'690.00		37'560.45
0290.3010.09	Erstattung von Lohn Personal					-4'192.85
0290.3090.00	Aus- und Weiterbildung des Personals					195.00
0290.3101.00	Betriebs- und Verbrauchsmaterial	15'910.60		15'700.00		19'787.35
0290.3110.00	Anschaffung Büromöbel/-geräte	18'359.95		18'400.00		4'867.35
0290.3111.00	Anschaffung Maschinen, Geräte, Werkzeuge	2'042.75		2'000.00		3'695.35
0290.3120.00	Ver- und Entsorgung Liegenschaften VV	25'325.50		23'660.00		24'067.45
0290.3120.03	Heizkosten	42'214.20		30'000.00		31'628.15
0290.3130.01	Dienstleistungen Dritter					9'964.30

Erfolgsrechnung Rechnung 2021

Funktionale Gliederung	Rechnung 2021		Budget 2021		Rechnung 2020	
	Aufwand	Ertrag	Aufwand	Ertrag	Aufwand	Ertrag
0290.3130.10	Reinigungen durch externe Firmen	44'393.55	44'000.00			
0290.3134.00	Sachversicherungsprämien	6'800.80	5'400.00		5'361.95	
0290.3144.00	Unterhalt Hochbauten, Gebäude	89'069.30	102'950.00		161'218.35	
0290.3150.00	Unterhalt Büromöbel/-geräte	2'193.65	4'000.00		2'735.35	
0290.3151.00	Unterhalt Apparate/Maschinen/Geräte	465.30	1'000.00			
0290.3161.00	Mieten, Benützungsgebühren Anlagen				41'762.55	
0290.3170.01	Reisekosten und Spesen		50.00			
0290.3300.40	Planmässige Abschreibungen Hochbauten VV	125'640.00	125'640.00		125'647.30	
0290.3635.00	Beiträge an private Unternehmungen	784.50	800.00		784.50	
0290.3910.02	Int. Verrechnung Soziallasten	4'220.00	5'680.00		5'000.00	
0290.3910.03	Interne Verrechnungen Bauamt	7'339.45	36'600.00		16'857.90	
0290.4240.00	Benützungsgebühren und Dienstleistungen					116'743.00
0290.4260.00	Rückerstattungen Dritter				3'550.00	5'581.95
0290.4470.00	Pacht- und Mietzinse Liegenschaften VV		255'161.65	255'840.00		251'521.60
0291	Werkhof	106'281.25	12'185.00	95'640.00	12'590.00	107'893.65
0291.3010.00	Löhne	3'477.70		2'600.00		3'071.80
0291.3010.09	Erstattung von Lohn Personal	-114.45				-45.55
0291.3101.00	Betriebs- und Verbrauchsmaterial	1'324.55		2'000.00		198.00
0291.3110.00	Anschaffung Büromöbel/-geräte	877.00		2'000.00		4'720.65
0291.3120.00	Ver- und Entsorgung Liegenschaften VV	7'426.00		8'500.00		5'123.70
0291.3120.03	Heizkosten	7'103.80		8'000.00		6'539.05
0291.3130.01	Dienstleistungen Dritter			1'000.00		2'400.35
0291.3134.00	Sachversicherungsprämien	1'740.65		1'250.00		1'248.65
0291.3144.00	Unterhalt Hochbauten, Gebäude	3'119.15		6'000.00		1'688.80
0291.3910.02	Int. Verrechnung Soziallasten	330.00		290.00		310.00
0291.3910.03	Interne Verrechnungen Bauamt	80'996.85		64'000.00		82'638.20
0291.4240.00	Benützungsgebühren und Dienstleistungen		3'101.00		3'500.00	232.00

Erfolgsrechnung Rechnung 2021

Funktionale Gliederung	Rechnung 2021		Budget 2021		Rechnung 2020	
	Aufwand	Ertrag	Aufwand	Ertrag	Aufwand	Ertrag
0291.4470.00 Pacht- und Mietzinse Liegenschaften VV		9'084.00		9'090.00		9'084.00
0292 Bossartschüür	39'922.65	5'993.75	57'850.00	7'500.00	45'660.35	7'111.45
0292.3010.00 Löhne	9'224.20		9'790.00		8'083.10	
0292.3101.00 Betriebs- und Verbrauchsmaterial	977.35		1'000.00		1'070.35	
0292.3111.00 Anschaffung Maschinen, Geräte, Werkzeuge	6'257.35		5'000.00		6'473.40	
0292.3120.00 Ver- und Entsorgung Liegenschaften VV	800.90		1'190.00		940.55	
0292.3120.03 Heizkosten	4'005.40		3'000.00		2'993.60	
0292.3130.01 Dienstleistungen Dritter			1'000.00			
0292.3134.00 Sachversicherungsprämien	519.80		370.00		372.85	
0292.3144.00 Unterhalt Hochbauten, Gebäude	14'905.05		24'500.00		14'658.15	
0292.3151.00 Unterhalt Apparate/Maschinen/Geräte	240.00		1'000.00			
0292.3910.02 Int. Verrechnung Soziallasten	880.00		1'100.00		810.00	
0292.3910.03 Interne Verrechnungen Bauamt	2'112.60		9'900.00		10'258.35	
0292.4240.00 Benützungsgebühren und Dienstleistungen		3'493.75		5'000.00		3'050.00
0292.4260.00 Rückerstattungen Dritter						1'561.45
0292.4910.00 Int.Verrechnung v. Dienstleistungen		2'500.00		2'500.00		2'500.00
1 ÖFF.ORDNUNG U.SICHERHEIT, VERTEIDIGUNG	2'076'888.05	1'129'223.45	2'136'440.00	745'840.00	2'193'201.35	1'036'442.30
Nettoergebnis		947'664.60		1'390'600.00		1'156'759.05
11 Öffentliche Sicherheit	612'080.55	632'058.85	583'710.00	280'000.00	508'641.05	397'682.00
Nettoergebnis	19'978.30			303'710.00		110'959.05
111 Polizei	525'834.50	223'384.85	516'500.00	160'000.00	484'849.05	350'202.00
Nettoergebnis		302'449.65		356'500.00		134'647.05
1110 Polizei	525'834.50	223'384.85	516'500.00	160'000.00	484'849.05	350'202.00

Erfolgsrechnung Rechnung 2021

Funktionale Gliederung	Rechnung 2021		Budget 2021		Rechnung 2020	
	Aufwand	Ertrag	Aufwand	Ertrag	Aufwand	Ertrag
1110.3130.01 Dienstleistungen Dritter	9'567.20		4'500.00		1'804.55	
1110.3612.00 Entschädigungen an Gemeinden/Verbände	516'267.30		512'000.00		483'044.50	
1110.4270.01 Verkehrsbussen		104'938.85		160'000.00		350'202.00
1110.4612.00 Entschädigungen von Gemeinden		118'446.00				
112 Verkehrssicherheit	86'246.05	408'674.00	67'210.00	120'000.00	23'792.00	47'480.00
Nettoergebnis	322'427.95		52'790.00		23'688.00	
1120 Verkehrssicherheit	86'246.05	408'674.00	67'210.00	120'000.00	23'792.00	47'480.00
1120.3102.00 Drucksachen, Publikationen	569.60		1'500.00			
1120.3111.00 Anschaffung Maschinen, Geräte, Werkzeuge	21'950.75		25'000.00			
1120.3130.01 Dienstleistungen Dritter	56'555.90		36'000.00		17'236.15	
1120.3130.02 Telefon- und Internetgebühren	1'062.65				945.65	
1120.3170.01 Reisekosten und Spesen	76.90		200.00			
1120.3910.05 Int. Verrechnungen Fachanwendungen EDV	6'030.25		4'510.00		5'610.20	
1120.4270.00 Bussen		366'744.00		50'000.00		
1120.4270.02 Parkbussen		41'930.00		70'000.00		47'480.00
14 Allgemeines Rechtswesen	813'253.90	187'945.95	859'700.00	173'340.00	826'336.95	164'296.45
Nettoergebnis		625'307.95		686'360.00		662'040.50
140 Allgemeines Rechtswesen	813'253.90	187'945.95	859'700.00	173'340.00	826'336.95	164'296.45
Nettoergebnis		625'307.95		686'360.00		662'040.50
1400 Allgemeines Rechtswesen	535'768.35	74'372.85	570'650.00	46'840.00	550'843.60	38'828.50
1400.3000.01 Sitzungsgeld/Entschädig. Kommissionen	1'900.00		1'200.00		800.00	
1400.3102.00 Drucksachen, Publikationen	5'052.30				328.20	
1400.3130.01 Dienstleistungen Dritter	2'500.00					

Erfolgsrechnung Rechnung 2021

Funktionale Gliederung	Rechnung 2021		Budget 2021		Rechnung 2020	
	Aufwand	Ertrag	Aufwand	Ertrag	Aufwand	Ertrag
1400.3170.01 Reisekosten und Spesen	657.40		600.00		365.00	
1400.3612.04 Beitrag Kindes- und Erwachsenenschutzdienst	502'672.55		540'200.00		528'643.75	
1400.3612.05 Beitrag Reg. Zivilstandsamt	22'986.10		28'650.00		20'706.65	
1400.4210.03 Gebühren Einbürgerungen		68'515.05		40'000.00		33'650.00
1400.4240.00 Benützungsgebühren und Dienstleistungen		5'857.80		6'840.00		5'178.50
1401 Einwohnerkontrolle	277'485.55	113'573.10	289'050.00	126'500.00	275'493.35	125'467.95
1401.3010.00 Löhne	144'257.05		146'000.00		146'941.90	
1401.3010.09 Erstattung von Lohn Personal	-2'168.85				-12'782.80	
1401.3090.00 Aus- und Weiterbildung des Personals	290.00		500.00			
1401.3099.01 Verbandsbeiträge	270.00		270.00		270.00	
1401.3102.00 Drucksachen, Publikationen	3'451.05		4'000.00		3'479.85	
1401.3110.00 Anschaffung Büromöbel/-geräte	368.45				134.00	
1401.3130.01 Dienstleistungen Dritter	73'939.75		77'400.00		74'674.20	
1401.3162.00 Raten Leasing Kopierer	9'605.60		10'500.00		11'728.50	
1401.3170.01 Reisekosten und Spesen	22.80		100.00			
1401.3910.02 Int. Verrechnung Soziallasten	26'460.00		30'080.00		27'710.00	
1401.3910.04 Int. Verrechnungen Basis-DL EDV	14'490.00		13'950.00		12'530.00	
1401.3910.05 Int. Verrechnungen Fachanwendungen EDV	6'499.70		6'250.00		10'807.70	
1401.4210.01 Gebühren Einwohnerkontrolle		108'201.80		115'000.00		119'757.35
1401.4611.00 Entschädigungen vom Kanton		5'371.30		11'500.00		5'710.60
15 Feuerwehr	497'410.85	247'773.70	496'670.00	237'500.00	441'449.80	241'998.90
Nettoergebnis		249'637.15		259'170.00		199'450.90
150 Feuerwehr	497'410.85	247'773.70	496'670.00	237'500.00	441'449.80	241'998.90
Nettoergebnis		249'637.15		259'170.00		199'450.90

Erfolgsrechnung Rechnung 2021

Funktionale Gliederung	Rechnung 2021		Budget 2021		Rechnung 2020	
	Aufwand	Ertrag	Aufwand	Ertrag	Aufwand	Ertrag
1500 Feuerwehr	497'410.85	247'773.70	496'670.00	237'500.00	441'449.80	241'998.90
1500.3181.00 Tatsächliche Forderungsverluste	2'838.70		3'000.00		2'279.10	
1500.3181.09 Eingang abgeschriebener Forderungen	-1'087.30		-1'000.00		-1'211.75	
1500.3300.60 Planmässige Abschreibungen Mobilien VV	48'270.00		48'270.00		48'281.70	
1500.3612.00 Entschädigungen an Gemeinden/Verbände	361'259.45		360'000.00		305'700.75	
1500.3612.07 Hydrantenentschädigung	86'130.00		86'400.00		86'400.00	
1500.4200.00 Ersatzabgaben		245'973.70		235'000.00		239'898.90
1500.4260.00 Rückerstattungen Dritter		1'800.00		2'500.00		2'100.00
16 Verteidigung	154'142.75	61'444.95	196'360.00	55'000.00	416'773.55	232'464.95
Nettoergebnis		92'697.80		141'360.00		184'308.60
161 Militärische Verteidigung	6'945.50	2'046.95	8'830.00		8'028.20	
Nettoergebnis		4'898.55		8'830.00		8'028.20
1610 Militärische Verteidigung	6'945.50	2'046.95	8'830.00		8'028.20	
1610.3134.00 Sachversicherungsprämien	364.15		380.00		376.70	
1610.3144.00 Unterhalt Hochbauten, Gebäude			1'000.00			
1610.3160.00 Miete und Pacht Liegenschaften			50.00			
1610.3612.00 Entschädigungen an Gemeinden/Verbände	6'232.90		7'400.00		7'350.65	
1610.3910.03 Interne Verrechnungen Bauamt	348.45				300.85	
1610.4260.00 Rückerstattungen Dritter		2'046.95				
162 Zivile Verteidigung	147'197.25	59'398.00	187'530.00	55'000.00	408'745.35	232'464.95
Nettoergebnis		87'799.25		132'530.00		176'280.40
1620 Zivilschutz	147'197.25	59'398.00	187'530.00	55'000.00	408'745.35	232'464.95
1620.3144.00 Unterhalt Hochbauten, Gebäude			1'500.00		215'594.90	

Erfolgsrechnung Rechnung 2021

Funktionale Gliederung	Rechnung 2021		Budget 2021		Rechnung 2020	
	Aufwand	Ertrag	Aufwand	Ertrag	Aufwand	Ertrag
1620.3300.40 Planmässige Abschreibungen Hochbauten VV	13'230.00		13'230.00		13'240.00	
1620.3612.00 Entschädigungen an Gemeinden/Verbände	133'967.25		172'800.00		174'570.70	
1620.3910.03 Interne Verrechnungen Bauamt					5'339.75	
1620.4610.00 Entschädigungen vom Bund						75'112.20
1620.4611.00 Entschädigungen vom Kanton						137'714.85
1620.4631.00 Beiträge vom Kanton		59'398.00		55'000.00		19'637.90
2 BILDUNG	15'542'617.33	7'114'303.75	15'333'380.00	6'767'710.00	15'607'178.70	7'568'634.76
Nettoergebnis		8'428'313.58		8'565'670.00		8'038'543.94
21 Obligatorische Schule	10'073'370.48	2'730'499.55	10'083'180.00	2'598'070.00	10'441'540.94	3'501'049.60
Nettoergebnis		7'342'870.93		7'485'110.00		6'940'491.34
211 Eingangsstufe	623'270.71	2'400.00	631'610.00	2'000.00	621'161.65	
Nettoergebnis		620'870.71		629'610.00		621'161.65
2110 Kindergarten	623'270.71	2'400.00	631'610.00	2'000.00	621'161.65	
2110.3010.00 Löhne	9'577.40		11'000.00		11'237.60	
2110.3020.01 Schulämter	2'400.00		5'750.00		5'137.80	
2110.3090.00 Aus- und Weiterbildung des Personals	2'830.95		5'500.00		30.00	
2110.3091.00 Personalwerbung			1'000.00		608.50	
2110.3099.00 Übriger Personalaufwand	4'501.05		4'800.00		4'703.90	
2110.3101.01 Betriebsstoffe	832.40		2'000.00		1'066.90	
2110.3102.00 Drucksachen, Publikationen	629.00		2'000.00			
2110.3104.00 Lehrmittel	28'394.38		29'850.00		28'439.80	
2110.3110.00 Anschaffung Büromöbel/-geräte	7'991.15		6'050.00		11'359.05	
2110.3130.01 Dienstleistungen Dritter	38'935.10		29'000.00		23'364.95	
2110.3134.00 Sachversicherungsprämien	766.00		760.00		765.15	

Erfolgsrechnung Rechnung 2021

Funktionale Gliederung	Rechnung 2021		Budget 2021		Rechnung 2020		
	Aufwand	Ertrag	Aufwand	Ertrag	Aufwand	Ertrag	
2110.3137.00	Steuern und Abgaben	340.00		330.00		300.00	
2110.3151.00	Unterhalt Apparate/Maschinen/Geräte	237.00		1'000.00		203.70	
2110.3151.01	Unterhalt Fahrzeuge	712.33		500.00		334.80	
2110.3170.01	Reisekosten und Spesen	4'895.00		3'500.00		3'947.00	
2110.3170.06	Schulveranstaltungen	539.40		650.00			
2110.3171.00	Exkursionen, Schulreisen und Lager	6'230.35		5'400.00		1'855.10	
2110.3631.00	Beiträge an Kanton	13'820.70		12'800.00		24'876.40	
2110.3631.01	Besoldungsanteile an Kanton	498'488.50		507'040.00		501'281.00	
2110.3910.02	Int. Verrechnung Soziallasten	1'150.00		1'880.00		1'650.00	
2110.3910.03	Interne Verrechnungen Bauamt			800.00			
2110.4631.00	Beiträge vom Kanton		2'400.00		2'000.00		
212	Primarstufe	1'937'312.83	25'924.60	2'047'720.00	24'930.00	1'930'240.53	29'721.05
	Nettoergebnis		1'911'388.23		2'022'790.00		1'900'519.48
2120	Primarstufe	1'937'312.83	25'924.60	2'047'720.00	24'930.00	1'930'240.53	29'721.05
2120.3010.00	Löhne	7'375.05		2'700.00		5'950.65	
2120.3020.01	Schulämter	16'250.00		30'000.00		25'166.80	
2120.3020.02	Löhne Aufgabenhilfe	49'035.50		45'000.00		51'514.90	
2120.3090.00	Aus- und Weiterbildung des Personals	1'000.00		2'600.00		960.00	
2120.3091.00	Personalwerbung			4'000.00		761.45	
2120.3099.00	Übriger Personalaufwand					13'624.85	
2120.3099.20	Übriger Personalaufwand SH Dorf	2'117.95		4'360.00			
2120.3099.21	Übriger Personalaufwand SH Dohlenzelg	5'753.50		5'720.00			
2120.3099.22	Übriger Personalaufwand SH Rütönen	1'337.85		4'000.00			
2120.3104.00	Lehrmittel					132'179.66	
2120.3104.03	Lehrmittel Schulsport	2'692.60		3'000.00			
2120.3104.04	Lehrmittel Logopädie	2'596.60		2'300.00		1'967.45	

Erfolgsrechnung Rechnung 2021

Funktionale Gliederung	Rechnung 2021		Budget 2021		Rechnung 2020	
	Aufwand	Ertrag	Aufwand	Ertrag	Aufwand	Ertrag
2120.3104.05 Lehrmittel Schule Heilpädagogik	5'522.15		8'750.00			
2120.3104.07 Lehrmittel Aufgabenhilfe			250.00			
2120.3104.10 Lehrmittel TTG Textiles	19'071.75		20'000.00		21'502.50	
2120.3104.12 Lehrmittel TTG Technisch (Werken)	11'955.70		13'250.00		8'274.40	
2120.3104.20 Lehrmittel Primar SH Dorf	45'032.44		47'450.00			
2120.3104.21 Lehrmittel Primar SH Dohlenzelg	68'151.89		66'560.00			
2120.3104.22 Lehrmittel Primar SH Rüteneu	36'963.00		35'150.00			
2120.3110.00 Anschaffung Büromöbel/-geräte	28'250.50		29'200.00		53'953.67	
2120.3111.02 Anschaffungen Turngeräte	3'374.80		5'830.00		13'342.15	
2120.3111.10 Anschaffungen TTG Textiles	615.15		850.00		396.00	
2120.3111.12 Anschaffungen TTG Technisches	3'288.60		4'500.00		2'425.15	
2120.3120.00 Ver- und Entsorgung Liegenschaften VV	316.35		130.00		305.75	
2120.3150.00 Unterhalt Büromöbel/-geräte	3'091.90		4'000.00		945.90	
2120.3151.00 Unterhalt Apparate/Maschinen/Geräte	3'470.45		3'000.00		2'718.35	
2120.3151.04 Unterhalt Turngeräte	12'204.40		2'000.00		4'605.95	
2120.3151.05 Unterhalt Ausrüstung Schulsport			1'500.00			
2120.3151.10 Unterhalt Maschinen/Geräte TTG Textiles	512.00		1'200.00		887.15	
2120.3151.12 Unterhalt Maschinen/Geräte TTG Technisches	2'310.85		1'500.00		948.50	
2120.3160.00 Miete und Pacht Liegenschaften	18'206.55		18'250.00		19'028.45	
2120.3170.01 Reisekosten und Spesen	334.65		700.00		763.00	
2120.3170.06 Schulveranstaltungen			2'200.00			
2120.3170.11 Fahrtkosten auswärtige Schüler	3'059.00		3'200.00		2'270.10	
2120.3171.00 Exkursionen, Schulreisen und Lager					30'001.05	
2120.3171.20 Exkursionen, Schulreisen SH Dorf	7'498.95		14'720.00			
2120.3171.21 Exkursionen, Schulreisen SH Dohlenzelg	12'814.30		26'660.00			
2120.3171.22 Exkursionen, Schulreisen SH Rüteneu	6'126.30		12'270.00			
2120.3612.00 Entschädigungen an Gemeinden/Verbände	24'000.00		24'000.00		23'000.00	
2120.3631.00 Beiträge an Kanton	15'155.70		10'200.00		12'144.25	

Erfolgsrechnung Rechnung 2021

Funktionale Gliederung	Rechnung 2021		Budget 2021		Rechnung 2020	
	Aufwand	Ertrag	Aufwand	Ertrag	Aufwand	Ertrag
2120.3631.01 Besoldungsanteile an Kanton	1'493'856.40		1'560'800.00		1'475'158.45	
2120.3900.00 Int. Verr. Material- und Warenbezüge	3'000.00		3'000.00		3'000.00	
2120.3910.01 Interne Verrechnung Löhne	4'000.00		4'000.00		4'000.00	
2120.3910.02 Int. Verrechnung Soziallasten	6'970.00		8'720.00		8'330.00	
2120.3910.03 Interne Verrechnungen Bauamt			200.00		114.00	
2120.3910.07 Interne Verrechnung Verwaltungsentschäd.	10'000.00		10'000.00		10'000.00	
2120.4231.00 Elternbeiträge Aufgabenhilfe		17'367.00		18'000.00		17'290.50
2120.4250.00 Verkäufe						450.00
2120.4260.00 Rückerstattungen Dritter		1'625.00				
2120.4612.05 Betriebskosten auswärtige Schüler		3'676.00		3'700.00		3'724.00
2120.4631.00 Beiträge vom Kanton		3'256.60		3'000.00		6'490.00
2120.4632.01 Besoldungsanteile von Gemeinden				230.00		1'766.55
213 Oberstufe	1'827'370.91	898'097.25	1'869'950.00	852'400.00	2'305'689.19	1'348'962.35
Nettoergebnis		929'273.66		1'017'550.00		956'726.84
2130 Oberstufe	1'827'370.91	898'097.25	1'869'950.00	852'400.00	2'305'689.19	1'348'962.35
2130.3020.00 Löhne der Lehrkräfte					3'568.30	
2130.3020.01 Schulämter	41'469.90		53'500.00		41'817.70	
2130.3090.00 Aus- und Weiterbildung des Personals	6'233.05		9'950.00		10'764.70	
2130.3091.00 Personalwerbung	603.10		2'000.00		574.05	
2130.3099.00 Übriger Personalaufwand	10'493.45		15'250.00		17'748.15	
2130.3104.01 Lehrmittel SeReal	97'338.10		103'810.00		84'773.50	
2130.3104.02 Lehrmittel Bezirksschule	112'607.30		112'000.00		82'490.47	
2130.3104.03 Lehrmittel Schulsport			2'500.00		55.80	
2130.3104.10 Lehrmittel TTG Textiles	21'203.15		25'000.00		12'988.00	
2130.3104.11 Lehrmittel WAH Chapf (Hauswirtschaft)	53'361.70		75'200.00		60'401.40	
2130.3104.12 Lehrmittel TTG Technisch (Werken)	22'643.30		27'000.00		13'308.10	

Erfolgsrechnung Rechnung 2021

Funktionale Gliederung	Rechnung 2021		Budget 2021		Rechnung 2020	
	Aufwand	Ertrag	Aufwand	Ertrag	Aufwand	Ertrag
2130.3110.02 Anschaffung Schulmobiliar SeReal	15'017.25		13'400.00		48'301.20	
2130.3110.03 Anschaffung Schulmobiliar Bez.	9'090.07		8'710.00		4'043.55	
2130.3111.02 Anschaffungen Turngeräte	5'076.90		12'690.00		18'281.20	
2130.3111.10 Anschaffungen TTG Textiles	2'847.35		500.00		21'986.85	
2130.3111.11 Anschaffungen WAH Chapf (Hauswirtschaft)	6'420.05		6'300.00		1'831.85	
2130.3111.12 Anschaffungen TTG Technisches	15'855.85		20'650.00		1'868.10	
2130.3151.02 Unterhalt Maschinen/Geräte SeReal	3'223.05		5'000.00		854.50	
2130.3151.03 Unterhalt Maschinen/Geräte Bez.	2'833.95		3'500.00		4'140.50	
2130.3151.04 Unterhalt Turngeräte	4'287.45		5'500.00		5'576.50	
2130.3151.10 Unterhalt Maschinen/Geräte TTG Textiles	2'095.20		2'300.00		1'600.50	
2130.3151.11 Unterhalt Maschinen/Geräte WAH	547.70		900.00		404.05	
2130.3151.12 Unterhalt Maschinen/Geräte TTG Technisches	3'500.55		5'500.00		1'742.60	
2130.3170.01 Reisekosten und Spesen	1'408.55		5'300.00		2'251.60	
2130.3170.06 Schulveranstaltungen	27'680.80		35'550.00		17'181.00	
2130.3170.11 Fahrtkosten auswärtige Schüler	1'891.00		4'000.00		3'601.00	
2130.3171.01 Exkursionen, Schulreisen, Lager Real/Sek	28'526.94		35'030.00		5'749.07	
2130.3171.02 Exkursionen, Schulreisen, Lager Bez.	19'806.75		37'490.00		14'409.60	
2130.3612.00 Entschädigungen an Gemeinden/Verbände	33'521.05		40'000.00		58'228.65	
2130.3631.01 Besoldungsanteile an Kanton	1'251'367.40		1'170'100.00		1'738'136.70	
2130.3900.00 Int. Verr. Material- und Warenbezüge	5'000.00		5'000.00		5'000.00	
2130.3910.01 Interne Verrechnung Löhne	7'440.00		7'440.00		7'440.00	
2130.3910.02 Int. Verrechnung Soziallasten	3'980.00		6'680.00		4'570.00	
2130.3910.03 Interne Verrechnungen Bauamt			2'200.00			
2130.3910.07 Interne Verrechnung Verwaltungsentschäd.	10'000.00		10'000.00		10'000.00	
2130.4231.05 Elternbeiträge div.		-445.45				4'987.60
2130.4260.00 Rückerstattungen Dritter						552.00
2130.4612.05 Betriebskosten auswärtige Schüler		864'173.50		848'900.00		840'526.00
2130.4631.00 Beiträge vom Kanton		1'716.20		3'500.00		705.50

Erfolgsrechnung Rechnung 2021

Funktionale Gliederung	Rechnung 2021		Budget 2021		Rechnung 2020	
	Aufwand	Ertrag	Aufwand	Ertrag	Aufwand	Ertrag
2130.4632.01 Besoldungsanteile von Gemeinden		32'653.00				502'191.25
214 Musikschule	1'046'182.05	745'106.10	1'015'740.00	729'670.00	1'015'534.50	727'413.65
Nettoergebnis		301'075.95		286'070.00		288'120.85
2140 Musikschulen	301'075.95		286'070.00		288'120.85	
2140.3612.00 Entschädigungen an Gemeinden/Verbände	295'178.00		282'070.00		285'544.60	
2140.3637.00 Beiträge an private Haushalte	5'897.95		4'000.00		2'576.25	
2146 Regionale Musikschule	745'106.10	745'106.10	729'670.00	729'670.00	727'413.65	727'413.65
2146.3000.01 Sitzungsgeld/Entschädig. Kommissionen	4'000.00		4'000.00		4'000.00	
2146.3010.00 Löhne	18'776.55		18'800.00		28'519.15	
2146.3020.00 Löhne der Lehrkräfte	560'562.35		533'400.00		549'829.30	
2146.3020.09 Erstattung von Lohn der Lehrkräfte	-6'891.60				-7'623.00	
2146.3052.00 AG-Beiträge an Pensionskassen	33'865.80		33'000.00		34'447.00	
2146.3090.00 Aus- und Weiterbildung des Personals	1'000.00		1'500.00		36.50	
2146.3091.00 Personalwerbung	430.80		1'000.00		430.80	
2146.3099.00 Übriger Personalaufwand	1'209.40		500.00		707.05	
2146.3100.00 Büromaterial			500.00		595.80	
2146.3104.00 Lehrmittel	1'797.90		2'400.00		1'757.90	
2146.3111.03 Anschaffungen Instrumente	5'234.10		2'350.00		4'318.20	
2146.3130.01 Dienstleistungen Dritter	567.05		1'000.00		509.05	
2146.3130.04 Mitglieder- und Verbandsbeiträge	2'220.00		2'400.00		1'815.00	
2146.3151.00 Unterhalt Apparate/Maschinen/Geräte	18'583.75		21'000.00		5'395.90	
2146.3161.00 Mieten, Benützungsgebühren Anlagen	635.00		1'200.00		765.00	
2146.3170.06 Schulveranstaltungen	1'995.00		1'500.00		60.00	
2146.3181.00 Tatsächliche Forderungsverluste	390.00					
2146.3910.02 Int. Verrechnung Soziallasten	57'560.00		61'950.00		58'680.00	

Erfolgsrechnung Rechnung 2021

Funktionale Gliederung	Rechnung 2021		Budget 2021		Rechnung 2020	
	Aufwand	Ertrag	Aufwand	Ertrag	Aufwand	Ertrag
2146.3910.04 Int. Verrechnungen Basis-DL EDV	2'500.00		2'500.00		2'500.00	
2146.3910.07 Interne Verrechnung Verwaltungsentschäd.	5'000.00		5'000.00		5'000.00	
2146.3920.00 Int. Verrechnungen Miete	35'670.00		35'670.00		35'670.00	
2146.4231.03 Elternbeiträge Musikunterricht		250'968.10		245'600.00		250'834.05
2146.4612.00 Entschädigungen von Gemeinden		494'138.00		484'070.00		476'579.60
217 Schulliegenschaften	3'169'869.55	1'002'913.70	3'024'090.00	951'570.00	3'240'108.00	1'353'419.45
Nettoergebnis		2'166'955.85		2'072'520.00		1'886'688.55
2170 Kindergärten	256'831.95	10'830.40	272'750.00	1'800.00	228'230.60	2'965.00
2170.3010.00 Löhne	90'047.85		82'290.00		83'750.25	
2170.3010.09 Erstattung von Lohn Personal	-645.85				-1'511.40	
2170.3090.00 Aus- und Weiterbildung des Personals	87.00		750.00		195.00	
2170.3101.00 Betriebs- und Verbrauchsmaterial	5'894.30		10'000.00		8'266.35	
2170.3110.00 Anschaffung Büromöbel/-geräte	3'816.60		4'800.00		1'447.90	
2170.3112.00 Anschaffung Kleider/Wäsche/Vorhänge	1'151.20		2'500.00		3'940.65	
2170.3120.00 Ver- und Entsorgung Liegenschaften VV	9'949.20		11'000.00		7'828.05	
2170.3120.03 Heizkosten	12'027.25		10'000.00		8'388.20	
2170.3130.02 Telefon- und Internetgebühren	401.25		250.00		396.50	
2170.3130.10 Reinigungen durch externe Firmen	1'070.05		1'000.00			
2170.3132.00 Honorare externe Berater, Gutachter					2'154.00	
2170.3134.00 Sachversicherungsprämien	1'481.40		1'250.00		1'242.05	
2170.3144.00 Unterhalt Hochbauten, Gebäude	48'676.00		45'900.00		34'117.80	
2170.3150.00 Unterhalt Büromöbel/-geräte	468.50		3'000.00		1'427.05	
2170.3151.00 Unterhalt Apparate/Maschinen/Geräte	6'247.70					
2170.3160.00 Miete und Pacht Liegenschaften	19'800.00		19'800.00		19'800.00	
2170.3161.00 Mieten, Benützungsgebühren Anlagen			1'000.00			
2170.3170.01 Reisekosten und Spesen			50.00		119.00	

Erfolgsrechnung Rechnung 2021

Funktionale Gliederung	Rechnung 2021		Budget 2021		Rechnung 2020	
	Aufwand	Ertrag	Aufwand	Ertrag	Aufwand	Ertrag
2170.3300.40 Planmässige Abschreibungen Hochbauten VV	8'590.00		8'590.00		8'620.00	
2170.3910.02 Int. Verrechnung Soziallasten	11'420.00		12'520.00		10'310.00	
2170.3910.03 Interne Verrechnungen Bauamt	36'349.50		58'050.00		37'739.20	
2170.4240.00 Benützungsgebühren und Dienstleistungen		1'800.00		1'800.00		1'650.00
2170.4260.00 Rückerstattungen Dritter		9'030.40				1'315.00
2171 Schulanlagen Dorf	606'336.60	71'600.45	505'340.00	78'600.00	493'951.20	70'464.55
2171.3010.00 Löhne	143'545.60		140'570.00		136'164.45	
2171.3010.09 Erstattung von Lohn Personal	-11'649.35				-9'893.60	
2171.3090.00 Aus- und Weiterbildung des Personals	8'980.00		8'000.00			
2171.3099.01 Verbandsbeiträge	95.00		100.00		95.00	
2171.3101.00 Betriebs- und Verbrauchsmaterial	11'979.05		10'500.00		14'424.10	
2171.3110.00 Anschaffung Büromöbel/-geräte	1'107.30		1'000.00		895.10	
2171.3111.00 Anschaffung Maschinen, Geräte, Werkzeuge	27'224.90		25'950.00		8'059.05	
2171.3112.00 Anschaffung Kleider/Wäsche/Vorhänge	2'830.35		2'700.00		447.95	
2171.3120.00 Ver- und Entsorgung Liegenschaften VV	17'634.55		19'270.00		16'375.45	
2171.3120.03 Heizkosten	51'807.60		42'000.00		39'149.95	
2171.3130.01 Dienstleistungen Dritter	7'622.85		1'000.00		2'795.85	
2171.3130.02 Telefon- und Internetgebühren	848.55		900.00		874.80	
2171.3130.10 Reinigungen durch externe Firmen	6'659.35		5'000.00			
2171.3134.00 Sachversicherungsprämien	7'458.05		5'850.00		5'842.55	
2171.3144.00 Unterhalt Hochbauten, Gebäude	163'179.95		75'700.00		105'428.35	
2171.3150.00 Unterhalt Büromöbel/-geräte	628.00		1'000.00			
2171.3151.00 Unterhalt Apparate/Maschinen/Geräte			2'000.00		1'165.20	
2171.3161.00 Mieten, Benützungsgebühren Anlagen	794.80		1'000.00		478.20	
2171.3170.01 Reisekosten und Spesen	84.00		200.00		133.00	
2171.3300.40 Planmässige Abschreibungen Hochbauten VV	107'380.00		107'800.00		107'810.00	
2171.3300.60 Planmässige Abschreibungen Mobilien VV	16'630.00		16'630.00		16'629.70	

Erfolgsrechnung Rechnung 2021

Funktionale Gliederung	Rechnung 2021		Budget 2021		Rechnung 2020	
	Aufwand	Ertrag	Aufwand	Ertrag	Aufwand	Ertrag
2171.3301.40 Aus.plan. Abschreibungen Hochbauten					9'350.00	
2171.3910.02 Int. Verrechnung Soziallasten	22'270.00		24'870.00		22'280.00	
2171.3910.03 Interne Verrechnungen Bauamt	14'396.05		8'650.00		11'266.10	
2171.3910.04 Int. Verrechnungen Basis-DL EDV	4'830.00		4'650.00		4'180.00	
2171.4260.00 Rückerstattungen Dritter		3'739.70		1'000.00		1'983.00
2171.4472.00 Benützungsgebühren Liegenschaften VV		10'326.30		20'000.00		10'771.00
2171.4612.06 Anlagekosten auswärtige Schüler		534.45		600.00		710.55
2171.4910.00 Int.Verrechnung v. Dienstleistungen		57'000.00		57'000.00		57'000.00
2172 Schulanlage Dohlenzelg	340'956.30	56'560.40	297'100.00	69'200.00	643'324.75	318'098.75
2172.3010.00 Löhne	130'542.65		121'790.00		123'181.50	
2172.3010.09 Erstattung von Lohn Personal	-2'259.90					
2172.3090.00 Aus- und Weiterbildung des Personals	105.00		1'000.00		887.70	
2172.3099.01 Verbandsbeiträge	95.00		100.00		95.00	
2172.3101.00 Betriebs- und Verbrauchsmaterial	10'435.95		10'500.00		10'253.85	
2172.3110.00 Anschaffung Büromöbel/-geräte			1'000.00		1'088.25	
2172.3111.00 Anschaffung Maschinen, Geräte, Werkzeuge	6'923.35		7'000.00		3'392.40	
2172.3112.00 Anschaffung Kleider/Wäsche/Vorhänge	578.80		500.00		270.10	
2172.3120.00 Ver- und Entsorgung Liegenschaften VV	14'596.55		18'420.00		13'325.95	
2172.3120.03 Heizkosten	43'731.90		27'500.00		33'605.90	
2172.3130.10 Reinigungen durch externe Firmen	3'685.70		5'000.00			
2172.3132.00 Honorare externe Berater, Gutachter					8'607.15	
2172.3134.00 Sachversicherungsprämien	3'781.15		3'000.00		2'997.50	
2172.3144.00 Unterhalt Hochbauten, Gebäude	61'675.90		41'500.00		317'528.95	
2172.3150.00 Unterhalt Büromöbel/-geräte	135.70		2'100.00		721.95	
2172.3151.00 Unterhalt Apparate/Maschinen/Geräte	1'755.85		1'500.00		1'205.95	
2172.3161.00 Mieten, Benützungsgebühren Anlagen	1'621.45				3'148.95	
2172.3170.01 Reisekosten und Spesen	571.95		500.00		800.80	

Erfolgsrechnung Rechnung 2021

Funktionale Gliederung	Rechnung 2021		Budget 2021		Rechnung 2020	
	Aufwand	Ertrag	Aufwand	Ertrag	Aufwand	Ertrag
2172.3300.40 Planmässige Abschreibungen Hochbauten VV	10'900.00		13'640.00		13'650.00	
2172.3300.60 Planmässige Abschreibungen Mobilien VV	15'515.65					
2172.3301.40 Aus.plan. Abschreibungen Hochbauten					74'090.00	
2172.3910.02 Int. Verrechnung Soziallasten	20'060.00		21'550.00		19'760.00	
2172.3910.03 Interne Verrechnungen Bauamt	11'673.65		15'850.00		10'532.85	
2172.3910.04 Int. Verrechnungen Basis-DL EDV	4'830.00		4'650.00		4'180.00	
2172.4260.00 Rückerstattungen Dritter		2'706.30		5'000.00		259'831.45
2172.4470.00 Pacht- und Mietzinse Liegenschaften VV		15'000.00		15'000.00		15'000.00
2172.4472.00 Benützungsgebühren Liegenschaften VV		4'332.00		14'700.00		8'573.15
2172.4612.06 Anlagekosten auswärtige Schüler		522.10		500.00		694.15
2172.4910.00 Int.Verrechnung v. Dienstleistungen		34'000.00		34'000.00		34'000.00
2173 Bezirksschulhaus	687'291.35	424'071.65	738'680.00	419'070.00	679'139.95	496'199.70
2173.3010.00 Löhne	168'329.40		162'690.00		160'024.50	
2173.3010.09 Erstattung von Lohn Personal	-10'314.50					
2173.3090.00 Aus- und Weiterbildung des Personals			2'000.00			
2173.3099.01 Verbandsbeiträge	95.00		100.00		95.00	
2173.3101.00 Betriebs- und Verbrauchsmaterial	10'846.80		11'500.00		10'087.50	
2173.3110.00 Anschaffung Büromöbel/-geräte	5'785.80		6'000.00		2'781.75	
2173.3111.00 Anschaffung Maschinen, Geräte, Werkzeuge	866.00		2'000.00		1'436.50	
2173.3112.00 Anschaffung Kleider/Wäsche/Vorhänge	341.10		500.00		573.40	
2173.3120.00 Ver- und Entsorgung Liegenschaften VV	30'050.40		22'500.00		22'295.45	
2173.3120.03 Heizkosten	36'013.30		23'000.00		26'659.90	
2173.3130.02 Telefon- und Internetgebühren	447.80		1'200.00			
2173.3130.10 Reinigungen durch externe Firmen	8'915.55		8'500.00			
2173.3134.00 Sachversicherungsprämien	8'296.25		6'450.00		6'449.65	
2173.3143.00 Unterhalt Tiefbauten	11'927.25		16'000.00			
2173.3144.00 Unterhalt Hochbauten, Gebäude	72'150.85		49'800.00		115'247.95	

Erfolgsrechnung Rechnung 2021

Funktionale Gliederung	Rechnung 2021		Budget 2021		Rechnung 2020	
	Aufwand	Ertrag	Aufwand	Ertrag	Aufwand	Ertrag
2173.3144.03	Unterhalt Hochbauten, Schulleitung, Singsaal, Bibliothek	17'346.65		10'800.00		
2173.3150.00	Unterhalt Büromöbel/-geräte	553.75		2'000.00		2'254.65
2173.3151.00	Unterhalt Apparate/Maschinen/Geräte	600.35		1'500.00		7'447.60
2173.3161.00	Mieten, Benützungsgebühren Anlagen	250.00				137.30
2173.3170.01	Reisekosten und Spesen			500.00		259.75
2173.3300.40	Planmässige Abschreibungen Hochbauten VV	282'020.00		345'650.00		282'000.00
2173.3300.60	Planmässige Abschreibungen Mobilien VV			10'000.00		
2173.3910.02	Int. Verrechnung Soziallasten	27'050.00		29'540.00		26'680.00
2173.3910.03	Interne Verrechnungen Bauamt	10'889.60		21'800.00		10'529.05
2173.3910.04	Int. Verrechnungen Basis-DL EDV	4'830.00		4'650.00		4'180.00
2173.4260.00	Rückerstattungen Dritter		24'000.00		2'000.00	2'200.30
2173.4472.00	Benützungsgebühren Liegenschaften VV		9'749.95		400.00	
2173.4612.06	Anlagekosten auswärtige Schüler		341'151.70	367'500.00		444'829.40
2173.4910.00	Int. Verrechnung v. Dienstleistungen		13'500.00	13'500.00		13'500.00
2173.4920.00	Int. Verrechnungen Miete		35'670.00	35'670.00		35'670.00
2174	Schulanlage Chapf	1'100'803.10	429'730.25	1'038'640.00	372'600.00	994'680.95
2174.3010.00	Löhne	236'581.70		239'040.00		232'592.00
2174.3010.09	Erstattung von Lohn Personal	-9'004.30				-9'927.50
2174.3090.00	Aus- und Weiterbildung des Personals			1'000.00		
2174.3099.00	Übriger Personalaufwand	1'465.50		2'000.00		40.00
2174.3099.01	Verbandsbeiträge	520.00		500.00		495.00
2174.3101.00	Betriebs- und Verbrauchsmaterial	21'511.45		26'000.00		13'708.40
2174.3110.00	Anschaffung Büromöbel/-geräte	13'586.35		15'000.00		1'591.70
2174.3111.00	Anschaffung Maschinen, Geräte, Werkzeuge	14'663.20		2'000.00		2'399.35
2174.3112.00	Anschaffung Kleider/Wäsche/Vorhänge	608.65		500.00		76.55
2174.3120.00	Ver- und Entsorgung Liegenschaften VV	24'196.95		27'250.00		30'122.55
2174.3120.03	Heizkosten	63'388.95		50'000.00		47'098.55

Erfolgsrechnung Rechnung 2021

Funktionale Gliederung	Rechnung 2021		Budget 2021		Rechnung 2020		
	Aufwand	Ertrag	Aufwand	Ertrag	Aufwand	Ertrag	
2174.3130.02	Telefon- und Internetgebühren	429.60		100.00		295.20	
2174.3130.10	Reinigungen durch externe Firmen	28'458.70		27'000.00			
2174.3134.00	Sachversicherungsprämien	14'653.45		11'480.00		11'478.45	
2174.3137.00	Steuern und Abgaben	204.00		140.00		72.00	
2174.3144.00	Unterhalt Hochbauten, Gebäude	171'185.85		97'000.00		175'427.10	
2174.3150.00	Unterhalt Büromöbel/-geräte	3'963.15		6'000.00		1'824.15	
2174.3151.00	Unterhalt Apparate/Maschinen/Geräte	3'041.05		4'500.00		433.55	
2174.3161.00	Mieten, Benützungsgebühren Anlagen	387.70		1'000.00		1'755.45	
2174.3170.01	Reisekosten und Spesen	83.00		100.00		28.70	
2174.3300.30	Planm. Abschreib. übrige Tiefbauten VV	27'780.00		27'780.00		27'770.00	
2174.3300.40	Planmässige Abschreibungen Hochbauten VV	429'459.50		429'650.00		407'330.00	
2174.3300.60	Planmässige Abschreibungen Mobilien VV	4'575.25		14'000.00			
2174.3910.02	Int. Verrechnung Soziallasten	36'480.00		41'550.00		37'380.00	
2174.3910.03	Interne Verrechnungen Bauamt	7'753.40		10'400.00		8'509.75	
2174.3910.04	Int. Verrechnungen Basis-DL EDV	4'830.00		4'650.00		4'180.00	
2174.4250.00	Verkäufe					1'150.00	
2174.4260.00	Rückerstattungen Dritter		19'789.95		2'000.00	5'984.30	
2174.4472.00	Benützungsgebühren Liegenschaften VV		1'650.00		10'000.00	1'830.00	
2174.4612.06	Anlagekosten auswärtige Schüler		345'090.30		297'400.00	378'195.10	
2174.4910.00	Int. Verrechnung v. Dienstleistungen		63'200.00		63'200.00	63'200.00	
2175	Schulanlage Rüteneu	177'650.25	10'120.55	171'580.00	10'300.00	200'780.55	15'332.05
2175.3010.00	Löhne	86'350.65		78'040.00		84'378.25	
2175.3010.09	Erstattung von Lohn Personal	-249.20				-6'644.80	
2175.3090.00	Aus- und Weiterbildung des Personals			500.00			
2175.3091.00	Personalwerbung	857.95					
2175.3099.01	Verbandsbeiträge	95.00		100.00		95.00	
2175.3101.00	Betriebs- und Verbrauchsmaterial	6'751.20		5'500.00		8'934.00	

Erfolgsrechnung Rechnung 2021

Funktionale Gliederung	Rechnung 2021		Budget 2021		Rechnung 2020	
	Aufwand	Ertrag	Aufwand	Ertrag	Aufwand	Ertrag
2175.3110.00 Anschaffung Büromöbel/-geräte	156.15		1'000.00		116.30	
2175.3111.00 Anschaffung Maschinen, Geräte, Werkzeuge	5'590.15		2'500.00		1'560.00	
2175.3112.00 Anschaffung Kleider/Wäsche/Vorhänge	419.45		500.00		138.50	
2175.3120.00 Ver- und Entsorgung Liegenschaften VV	5'236.20		7'580.00		5'771.95	
2175.3120.03 Heizkosten	16'489.60		18'000.00		18'169.90	
2175.3130.02 Telefon- und Internetgebühren	303.55					
2175.3130.10 Reinigungen durch externe Firmen	3'091.05		5'400.00			
2175.3132.00 Honorare externe Berater, Gutachter					14'141.55	
2175.3134.00 Sachversicherungsprämien	1'801.55		1'470.00		1'465.70	
2175.3144.00 Unterhalt Hochbauten, Gebäude	17'982.40		19'000.00		36'440.35	
2175.3150.00 Unterhalt Büromöbel/-geräte	2'428.10		2'500.00		60.15	
2175.3151.00 Unterhalt Apparate/Maschinen/Geräte	1'608.90		3'000.00		1'600.05	
2175.3161.00 Mieten, Benützungsgebühren Anlagen	516.30					
2175.3170.01 Reisekosten und Spesen	147.30					
2175.3300.40 Planmässige Abschreibungen Hochbauten VV	640.00		1'070.00		1'070.00	
2175.3301.40 Aus.plan. Abschreibungen Hochbauten					9'350.00	
2175.3910.02 Int. Verrechnung Sozillasten	13'130.00		13'470.00		11'380.00	
2175.3910.03 Interne Verrechnungen Bauamt	9'473.95		7'300.00		8'573.65	
2175.3910.04 Int. Verrechnungen Basis-DL EDV	4'830.00		4'650.00		4'180.00	
2175.4260.00 Rückerstattungen Dritter		9'825.10		10'000.00		14'939.25
2175.4612.06 Anlagekosten auswärtige Schüler		295.45		300.00		392.80
218 Tagesbetreuung			105'000.00		60'020.95	
Nettoergebnis				105'000.00		60'020.95
2180 Tagesbetreuung			105'000.00		60'020.95	
2180.3631.00 Beiträge an Kanton			105'000.00		60'020.95	

Erfolgsrechnung Rechnung 2021

Funktionale Gliederung		Rechnung 2021		Budget 2021		Rechnung 2020	
		Aufwand	Ertrag	Aufwand	Ertrag	Aufwand	Ertrag
219	Obligatorische Schule, übriges Nettoergebnis	1'469'364.43	56'057.90	1'389'070.00	37'500.00	1'268'786.12	41'533.10
			1'413'306.53		1'351'570.00		1'227'253.02
2190	Schulleitung und Schulverwaltung	657'217.20	38'857.90	675'960.00	35'000.00	700'503.87	39'033.10
2190.3000.01	Sitzungsgeld/Entschädig. Kommissionen			2'500.00			
2190.3000.03	Besoldungen Schulpflege	50'000.00		50'000.00		50'000.00	
2190.3010.00	Löhne	243'733.25		236'800.00		218'303.85	
2190.3090.00	Aus- und Weiterbildung des Personals	2'913.10		5'300.00		1'320.00	
2190.3091.00	Personalwerbung	661.55		5'000.00		118.45	
2190.3099.00	Übriger Personalaufwand	8'921.45		15'100.00		11'676.90	
2190.3099.01	Verbandsbeiträge	3'385.00		3'210.00		1'875.00	
2190.3100.00	Büromaterial	6'962.50		6'000.00		7'596.40	
2190.3101.01	Betriebsstoffe			300.00		296.30	
2190.3102.00	Drucksachen, Publikationen	3'157.00		4'780.00		5'938.10	
2190.3103.00	Bücher, Fachliteratur, Zeitschriften	56.00		700.00			
2190.3110.00	Anschaffung Büromöbel/-geräte	526.50		2'500.00		3'745.30	
2190.3111.00	Anschaffung Maschinen, Geräte, Werkzeuge	3'480.70		2'000.00		341.00	
2190.3130.01	Dienstleistungen Dritter	5'011.80		5'000.00		4'042.62	
2190.3130.03	Portokosten	1'027.20		4'000.00		853.25	
2190.3130.08	Hard- und Softwaregebühren					6'784.30	
2190.3132.00	Honorare externe Berater, Gutachter	4'749.85		5'000.00		49'221.35	
2190.3134.00	Sachversicherungsprämien	1'160.50		1'160.00		1'160.50	
2190.3137.00	Steuern und Abgaben	111.00		530.00		204.00	
2190.3150.00	Unterhalt Büromöbel/-geräte	499.05		1'500.00			
2190.3151.01	Unterhalt Fahrzeuge	599.75		2'000.00		1'945.65	
2190.3170.01	Reisekosten und Spesen	263.60		800.00		11.80	
2190.3631.00	Beiträge an Kanton	50'966.80		46'000.00		61'033.30	
2190.3631.01	Besoldungsanteile an Kanton	221'760.60		221'000.00		227'825.80	

Erfolgsrechnung Rechnung 2021

Funktionale Gliederung	Rechnung 2021		Budget 2021		Rechnung 2020	
	Aufwand	Ertrag	Aufwand	Ertrag	Aufwand	Ertrag
2190.3910.02 Int. Verrechnung Soziallasten	47'270.00		54'780.00		46'210.00	
2190.4260.00 Rückerstattungen Dritter						302.65
2190.4632.01 Besoldungsanteile von Gemeinden		38'857.90		35'000.00		38'730.45
2191 Volksschule, sonstiges	153'582.15	4'700.00	133'940.00		552'429.20	2'500.00
2191.3010.00 Löhne	3'570.00		2'500.00		55'508.60	
2191.3010.01 Löhne Schulsozialarbeit					83'849.15	
2191.3010.05 Löhne Dolmetscher	555.00		1'500.00		1'830.00	
2191.3020.01 Schulämter					3'593.25	
2191.3090.00 Aus- und Weiterbildung des Personals					10'311.00	
2191.3101.00 Betriebs- und Verbrauchsmaterial	23'808.50				11'577.20	
2191.3101.03 Betriebs- und Verbrauchsmaterial IT					6'352.70	
2191.3104.06 Lehrmittel Schulsozialarbeit					785.20	
2191.3110.00 Anschaffung Büromöbel/-geräte					14'357.25	
2191.3113.00 Anschaffung Hardware					25'155.65	
2191.3118.00 Anschaffung Software					168.00	
2191.3130.01 Dienstleistungen Dritter	5'211.00		4'550.00		16'607.45	
2191.3130.02 Telefon- und Internetgebühren	31'386.90		25'000.00		27'817.00	
2191.3130.07 Dienstleistungen Informatik					49'737.05	
2191.3130.08 Hard- und Softwaregebühren					12'698.40	
2191.3130.14 Dienstleistungen Dritter, UKV Schule					10'300.40	
2191.3132.00 Honorare externe Berater, Gutachter			2'500.00			
2191.3134.00 Sachversicherungsprämien	3'540.65		3'540.00		3'540.65	
2191.3137.00 Steuern und Abgaben	4'606.40		4'900.00		4'878.00	
2191.3162.00 Raten Leasing Kopierer	72'061.25		80'000.00		87'979.35	
2191.3170.03 Examenessen	7'980.25		8'000.00		8'240.00	
2191.3170.06 Schulveranstaltungen	472.20		1'000.00		500.00	
2191.3300.60 Planmässige Abschreibungen Mobilien VV					42'130.70	

Erfolgsrechnung Rechnung 2021

Funktionale Gliederung	Rechnung 2021		Budget 2021		Rechnung 2020	
	Aufwand	Ertrag	Aufwand	Ertrag	Aufwand	Ertrag
2191.3631.00					38'052.20	
2191.3910.02	390.00		450.00		26'460.00	
2191.3910.04					10'000.00	
2191.4511.00		3'300.00				
2191.4631.00		1'400.00				
2191.4910.04						2'500.00
2192					15'853.05	
Jugendfest						
2192.3000.01					7'235.00	
2192.3010.00					930.00	
2192.3109.00					2'774.15	
2192.3130.01					200.00	
2192.3161.00					79.40	
2192.3170.01					400.00	
2192.3170.06					4'234.50	
2193						
Schulinformatik						
2193.3000.01	569'812.06	12'500.00	485'690.00	2'500.00		
2193.3010.00			5'000.00			
2193.3090.00	4'543.70		107'200.00			
2193.3101.03			3'000.00			
2193.3113.00	6'090.25		6'000.00			
2193.3118.00	57'074.95		21'600.00			
2193.3130.07	43'747.75		42'000.00			
2193.3130.14	107'777.00		40'000.00			
2193.3134.00	11'530.35		13'610.00			
2193.3153.00	2'500.00					
2193.3158.00	9'494.10		20'000.00			
	37'473.11		25'900.00			

Erfolgsrechnung Rechnung 2021

Funktionale Gliederung	Rechnung 2021		Budget 2021		Rechnung 2020	
	Aufwand	Ertrag	Aufwand	Ertrag	Aufwand	Ertrag
2193.3300.60 Planmässige Abschreibungen Mobilien VV	182'236.55		176'480.00			
2193.3631.00 Beiträge an Kanton	106'904.30					
2193.3910.02 Int. Verrechnung Soziallasten	440.00		17'400.00			
2193.3910.04 Int. Verrechnungen Basis-DL EDV			7'500.00			
2193.4910.04 Int. Verrechnungen Basis-DL EDV		12'500.00		2'500.00		
2194 Schulsozialdienst SSA	88'753.02		93'480.00			
2194.3010.01 Löhne Schulsozialarbeit	70'720.00		70'750.00			
2194.3090.00 Aus- und Weiterbildung des Personals	1'600.00		1'800.00			
2194.3100.00 Büromaterial	703.85		1'000.00			
2194.3102.00 Drucksachen, Publikationen	239.56		500.00			
2194.3104.00 Lehrmittel	1'293.11		1'500.00			
2194.3110.00 Anschaffung Büromöbel/-geräte	1'226.50		1'500.00			
2194.3130.01 Dienstleistungen Dritter			500.00			
2194.3132.00 Honorare externe Berater, Gutachter			800.00			
2194.3150.00 Unterhalt Büromöbel/-geräte			500.00			
2194.3910.02 Int. Verrechnung Soziallasten	12'970.00		14'630.00			
22 Sonderschulen	4'786'390.85	4'383'804.20	4'597'900.00	4'169'640.00	4'434'019.76	4'067'585.16
Nettoergebnis		402'586.65		428'260.00		366'434.60
220 Sonderschulen	4'786'390.85	4'383'804.20	4'597'900.00	4'169'640.00	4'434'019.76	4'067'585.16
Nettoergebnis		402'586.65		428'260.00		366'434.60
2200 Sonderschulen	442'477.00	39'890.35	470'260.00	42'000.00	396'374.10	29'939.50
2200.3180.00 Wertberichtigungen auf Forderungen					794.60	
2200.3180.09 Wertberichtigung auf Forderungen (Senkung Delk.)	-6'044.60				-3'125.00	
2200.3181.00 Tatsächliche Forderungsverluste			2'000.00		3'315.00	

Erfolgsrechnung Rechnung 2021

Funktionale Gliederung	Rechnung 2021		Budget 2021		Rechnung 2020	
	Aufwand	Ertrag	Aufwand	Ertrag	Aufwand	Ertrag
2200.3300.40 Planmässige Abschreibungen Hochbauten VV	144'260.00		144'260.00		144'260.00	
2200.3612.00 Entschädigungen an Gemeinden/Verbände	81'840.00		82'000.00		73'160.00	
2200.3614.00 Schulgelder an Sonderschulen	222'421.60		242'000.00		177'969.50	
2200.4260.00 Rückerstattungen Dritter		39'890.35		42'000.00		29'939.50
2201 Heilpädagogische Schule [Gemeindebetrieb]	4'343'913.85	4'343'913.85	4'127'640.00	4'127'640.00	4'037'645.66	4'037'645.66
2201.3010.01 Löhne Schulsozialarbeit			6'000.00			
2201.3010.02 Löhne Betriebspersonal HPS	113'217.45		111'500.00		117'163.85	
2201.3010.03 Löhne Verwaltung HPS	48'920.30		50'500.00		50'120.30	
2201.3010.04 Löhne Ökonomie/Hausdienst HPS	23'996.20		24'000.00		23'983.50	
2201.3010.05 Löhne Dolmetscher			2'000.00		171.90	
2201.3010.09 Erstattung von Lohn Personal					-489.50	
2201.3020.08 Löhne Therapie	39'691.70					
2201.3020.09 Erstattung von Lohn der Lehrkräfte	-22'506.30					
2201.3020.10 Löhne Betreuung HPS	563'487.85		425'000.00		327'249.40	
2201.3020.11 Löhne Praktika	177'684.25		200'000.00		208'918.25	
2201.3040.00 Kinder- und Ausbildungszulagen	1'210.00		2'000.00		250.00	
2201.3050.00 AG-Beiträge AHV, IV, EO, ALV	60'410.00		51'250.00		44'770.00	
2201.3052.00 AG-Beiträge an Pensionskassen	57'373.25		52'000.00		44'522.70	
2201.3053.00 AG-Beiträge an Unfallversicherung (privat)	10'920.00		6'000.00		8'080.00	
2201.3054.00 AG-Beiträge an Familienausgleichskasse	13'650.00		11'600.00		10'140.00	
2201.3055.00 AG-Beiträge an Krankentaggeldversicherung	3'510.00		9'400.00		8'230.00	
2201.3064.00 Überbrückungsrenten	14'100.00		14'100.00		28'200.00	
2201.3090.00 Aus- und Weiterbildung des Personals	7'758.65		20'000.00		16'585.02	
2201.3091.00 Personalwerbung	541.55		3'000.00			
2201.3099.00 Übriger Personalaufwand	6'217.55		7'500.00		7'177.40	
2201.3099.01 Verbandsbeiträge	1'920.00		3'100.00		1'020.00	
2201.3100.00 Büromaterial	183.10		600.00		633.15	

Erfolgsrechnung Rechnung 2021

Funktionale Gliederung	Rechnung 2021		Budget 2021		Rechnung 2020	
	Aufwand	Ertrag	Aufwand	Ertrag	Aufwand	Ertrag
2201.3100.01 Verbrauchsmaterial Informatik HPS	1'114.10		1'000.00		735.70	
2201.3101.00 Betriebs- und Verbrauchsmaterial	12'034.60		17'300.00		18'512.60	
2201.3101.01 Betriebsstoffe	337.05		1'500.00		282.80	
2201.3102.00 Drucksachen, Publikationen			2'500.00		380.25	
2201.3103.00 Bücher, Fachliteratur, Zeitschriften	1'320.65		2'300.00		1'216.80	
2201.3104.00 Lehrmittel	31'831.42		35'000.00		44'003.64	
2201.3104.13 Bastel- und Handfertigmateriale HPS	2'864.95		3'000.00		3'643.90	
2201.3104.14 Haushaltartikel HPS	258.60		600.00		370.72	
2201.3105.00 Lebensmittel	90'406.70		95'000.00		81'077.45	
2201.3106.00 Medizinisches Material	303.35		600.00		137.95	
2201.3110.00 Anschaffung Büromöbel/-geräte	1'713.00		5'550.00		68'350.00	
2201.3111.00 Anschaffung Maschinen, Geräte, Werkzeuge	1'285.40		3'590.00		10'746.05	
2201.3111.03 Anschaffungen Instrumente	743.35		750.00		773.35	
2201.3112.00 Anschaffung Kleider/Wäsche/Vorhänge	1'348.55		1'400.00		280.00	
2201.3113.00 Anschaffung Hardware	41'813.45		25'000.00		18'803.81	
2201.3120.00 Ver- und Entsorgung Liegenschaften VV	11'378.60		12'880.00		8'955.85	
2201.3120.03 Heizkosten	19'578.05		18'000.00		15'700.70	
2201.3130.01 Dienstleistungen Dritter	28'009.58		74'730.00		47'826.25	
2201.3130.02 Telefon- und Internetgebühren	183.20		4'500.00		1'475.20	
2201.3130.03 Portokosten	46.75		500.00		58.55	
2201.3130.07 Dienstleistungen Informatik	33'347.30		33'000.00		18'844.60	
2201.3130.08 Hard- und Softwaregebühren	2'267.35		7'000.00		2'467.69	
2201.3130.10 Reinigungen durch externe Firmen			5'500.00			
2201.3130.12 Aufwand Schülertransporte	261'965.55		270'000.00		200'583.50	
2201.3132.00 Honorare externe Berater, Gutachter			1'200.00		10'369.05	
2201.3134.00 Sachversicherungsprämien	4'176.90		4'850.00		7'031.05	
2201.3137.00 Steuern und Abgaben	204.00		500.00		210.70	
2201.3144.00 Unterhalt Hochbauten, Gebäude	115'151.95		109'030.00		159'853.85	

Erfolgsrechnung Rechnung 2021

Funktionale Gliederung	Rechnung 2021		Budget 2021		Rechnung 2020	
	Aufwand	Ertrag	Aufwand	Ertrag	Aufwand	Ertrag
2201.3150.00			1'000.00			
2201.3151.00			5'500.00		1'161.80	
2201.3151.01			4'000.00		409.25	
2201.3160.00		19'200.00	18'800.00		19'200.00	
2201.3161.00			8'000.00		2'058.55	
2201.3162.00		8'668.65	7'500.00		7'997.85	
2201.3170.01		11'339.10	20'800.00		12'497.05	
2201.3171.03		4'401.75	9'100.00		2'103.30	
2201.3171.04			17'200.00		7'433.85	
2201.3300.41		59'025.80	59'030.00		59'025.80	
2201.3300.61		4'869.00	4'870.00		14'590.00	
2201.3409.01		6'705.35	6'700.00		14'608.90	
2201.3612.01			500.00		7'400.45	
2201.3612.03		15'000.00	15'000.00		15'000.00	
2201.3631.00		38'010.30				
2201.3631.10		1'440'838.85	1'400'000.00		1'385'483.65	
2201.3631.11		410'436.95	305'000.00		261'875.50	
2201.3631.12		160'656.60	166'000.00		159'235.20	
2201.3631.13		156'804.05	140'000.00		140'185.60	
2201.3631.14		193'257.80	190'000.00		181'523.80	
2201.3631.15		7'600.00	7'000.00		6'896.90	
2201.4260.00				1'000.00		1'409.00
2201.4260.10				65'000.00		57'160.00
2201.4260.11				4'200.00		1'500.00
2201.4409.01						1'724.30
2201.4611.00						7'868.00
2201.4611.01		3'288'833.43		3'059'490.00		3'127'072.91
2201.4611.02		253'606.15		275'000.00		201'904.65

Erfolgsrechnung Rechnung 2021

Funktionale Gliederung	Rechnung 2021		Budget 2021		Rechnung 2020	
	Aufwand	Ertrag	Aufwand	Ertrag	Aufwand	Ertrag
2201.4611.05		106'753.25		106'750.00		104'506.80
2201.4611.06		29'900.00		108'000.00		54'000.00
2201.4612.00		502'200.00		505'920.00		480'500.00
2201.4631.00		700.00				
2201.9010.00			5'310.00		109'937.03	
2201.9010.02	17'967.40				9'603.20	
2201.9011.00		89'036.38				
2201.9011.02				2'280.00		
23	Berufliche Grundbildung	680'556.00	650'000.00		729'318.00	
	Nettoergebnis			650'000.00		729'318.00
230	Berufliche Grundbildung	680'556.00	650'000.00		729'318.00	
	Nettoergebnis			650'000.00		729'318.00
2300	Berufliche Grundbildung	680'556.00	650'000.00		729'318.00	
2300.3631.02	Schulgelder Kantonale Schulen	360'826.50	360'000.00		389'992.00	
2300.3634.01	Schulgelder an Berufsschulen	319'729.50	290'000.00		339'326.00	
29	Übriges Bildungswesen	2'300.00	2'300.00		2'300.00	
	Nettoergebnis			2'300.00		2'300.00
299	Bildung, übriges	2'300.00	2'300.00		2'300.00	
	Nettoergebnis			2'300.00		2'300.00
2990	Bildung, übriges	2'300.00	2'300.00		2'300.00	
2990.3636.00	Beiträge an private Organisationen	2'300.00	2'300.00		2'300.00	

Erfolgsrechnung Rechnung 2021

Funktionale Gliederung		Rechnung 2021		Budget 2021		Rechnung 2020	
		Aufwand	Ertrag	Aufwand	Ertrag	Aufwand	Ertrag
3	KULTUR, SPORT UND FREIZEIT	1'282'050.24	171'596.96	1'493'070.00	316'690.00	1'703'010.84	334'793.70
	Nettoergebnis		1'110'453.28		1'176'380.00		1'368'217.14
31	Kulturerbe	14'238.74		14'370.00		14'292.67	
	Nettoergebnis		14'238.74		14'370.00		14'292.67
312	Denkmalpflege und Heimatschutz	14'238.74		14'370.00		14'292.67	
	Nettoergebnis		14'238.74		14'370.00		14'292.67
3120	Denkmalpflege und Heimatschutz	14'238.74		14'370.00		14'292.67	
3120.3636.00	Beiträge an private Organisationen	14'238.74		14'370.00		14'292.67	
32	Kultur, übrige	438'570.65	45'039.86	462'800.00	52'650.00	417'377.12	36'509.50
	Nettoergebnis		393'530.79		410'150.00		380'867.62
321	Bibliotheken	170'616.00	32'049.91	181'720.00	36'240.00	173'835.90	36'319.05
	Nettoergebnis		138'566.09		145'480.00		137'516.85
3210	Schul- und Gemeindebibliothek	170'616.00	32'049.91	181'720.00	36'240.00	173'835.90	36'319.05
3210.3000.01	Sitzungsgeld/Entschädig. Kommissionen	800.00		1'400.00		1'000.00	
3210.3010.00	Löhne	89'630.85		93'000.00		90'461.50	
3210.3090.00	Aus- und Weiterbildung des Personals	970.00		1'700.00		1'125.00	
3210.3099.00	Übriger Personalaufwand					534.50	
3210.3099.01	Verbandsbeiträge	469.00		1'000.00		1'389.85	
3210.3100.00	Büromaterial	1'037.15		1'000.00		829.00	
3210.3101.00	Betriebs- und Verbrauchsmaterial	1'709.50		1'850.00		1'373.45	
3210.3102.00	Drucksachen, Publikationen	110.60		250.00		15.00	
3210.3103.00	Bücher, Fachliteratur, Zeitschriften	22'547.40		22'500.00		22'065.35	

Erfolgsrechnung Rechnung 2021

Funktionale Gliederung	Rechnung 2021		Budget 2021		Rechnung 2020	
	Aufwand	Ertrag	Aufwand	Ertrag	Aufwand	Ertrag
3210.3103.01 DVD's (Bibliothek)			2'000.00		1'436.75	
3210.3110.00 Anschaffung Büromöbel/-geräte	846.05		500.00		1'870.80	
3210.3130.03 Portokosten	59.60		450.00		89.50	
3210.3130.07 Dienstleistungen Informatik	358.35		1'000.00		142.95	
3210.3130.08 Hard- und Softwaregebühren	5'099.55		4'500.00		4'491.45	
3210.3132.00 Honorare externe Berater, Gutachter			3'350.00		1'610.00	
3210.3150.00 Unterhalt Büromöbel/-geräte			500.00			
3210.3170.01 Reisekosten und Spesen	27.95		250.00		120.80	
3210.3910.00 Int.Verrechnung von Dienstleistungen	10'000.00		10'000.00		10'000.00	
3210.3910.02 Int. Verrechnung Soziallasten	14'870.00		13'220.00		14'400.00	
3210.3910.04 Int. Verrechnungen Basis-DL EDV	22'080.00		23'250.00		20'880.00	
3210.4240.00 Benützungsgebühren und Dienstleistungen		9'965.21		12'000.00		10'855.00
3210.4240.01 Beiträge DVD's				2'000.00		1'448.00
3210.4260.00 Rückerstattungen Dritter		2'644.70		1'200.00		2'976.05
3210.4631.00 Beiträge vom Kanton				1'600.00		1'600.00
3210.4900.00 Int. Verr. Material- und Warenbezüge		8'000.00		8'000.00		8'000.00
3210.4910.01 Interne Verrechnung Löhne		11'440.00		11'440.00		11'440.00
329 Kultur, übriges	267'954.65	12'989.95	281'080.00	16'410.00	243'541.22	190.45
Nettoergebnis		254'964.70		264'670.00		243'350.77
3290 Kultur, übriges	56'104.70		63'530.00		52'323.77	
3290.3130.15 Zapfenstreich/Klassentreffen					322.92	
3290.3137.00 Steuern und Abgaben	61.45		500.00		317.75	
3290.3170.01 Reisekosten und Spesen	404.00		500.00			
3290.3636.00 Beiträge an private Organisationen	34'513.45		45'330.00		29'435.90	
3290.3910.00 Int.Verrechnung von Dienstleistungen	14'200.00		14'200.00		14'200.00	
3290.3910.03 Interne Verrechnungen Bauamt	6'925.80		3'000.00		8'047.20	

Erfolgsrechnung Rechnung 2021

Funktionale Gliederung	Rechnung 2021		Budget 2021		Rechnung 2020	
	Aufwand	Ertrag	Aufwand	Ertrag	Aufwand	Ertrag
3291 Campusaal	190'200.00		190'200.00		190'900.00	
3291.3634.00 Beiträge an öff. Unternehmungen	190'000.00		190'000.00		190'700.00	
3291.3636.00 Beiträge an private Organisationen	200.00		200.00		200.00	
3292 Bundesfeier	21'649.95	12'989.95	27'350.00	16'410.00	317.45	190.45
3292.3000.01 Sitzungsgeld/Entschädig. Kommissionen	250.00		250.00			
3292.3102.00 Drucksachen, Publikationen	1'928.90		2'300.00		317.45	
3292.3105.00 Lebensmittel	881.50		800.00			
3292.3130.01 Dienstleistungen Dritter	7'424.90		7'500.00			
3292.3161.00 Mieten, Benützungsgebühren Anlagen	5'482.65		6'000.00			
3292.3170.01 Reisekosten und Spesen	200.00		500.00			
3292.3910.03 Interne Verrechnungen Bauamt	5'482.00		10'000.00			
3292.4612.00 Entschädigungen von Gemeinden		12'989.95		16'410.00		190.45
34 Sport und Freizeit	829'240.85	126'557.10	1'015'900.00	264'040.00	1'271'341.05	298'284.20
Nettoergebnis		702'683.75		751'860.00		973'056.85
341 Sport	800'134.40	125'138.10	889'310.00	223'540.00	1'177'808.95	259'749.20
Nettoergebnis		674'996.30		665'770.00		918'059.75
3410 Sport	286'260.30	2'020.00	335'720.00	5'500.00	614'391.00	86'227.10
3410.3101.00 Betriebs- und Verbrauchsmaterial	4'274.10		10'000.00		5'830.90	
3410.3111.00 Anschaffung Maschinen, Geräte, Werkzeuge	2'500.00		2'500.00			
3410.3120.00 Ver- und Entsorgung Liegenschaften VV	19'445.25		13'060.00		14'952.55	
3410.3120.03 Heizkosten	5'126.10		6'000.00		3'186.05	
3410.3134.00 Sachversicherungsprämien	361.10		260.00		259.05	
3410.3143.00 Unterhalt Tiefbauten	12'323.75		28'000.00		148'923.20	

Erfolgsrechnung Rechnung 2021

Funktionale Gliederung	Rechnung 2021		Budget 2021		Rechnung 2020		
	Aufwand	Ertrag	Aufwand	Ertrag	Aufwand	Ertrag	
3410.3144.00	Unterhalt Hochbauten, Gebäude	4'689.80	10'600.00		17'447.95		
3410.3160.00	Miete und Pacht Liegenschaften		15'600.00				
3410.3300.40	Planmässige Abschreibungen Hochbauten VV	15'590.00	27'700.00		15'590.00		
3410.3301.40	Aus.plan. Abschreibungen Hochbauten				67'541.30		
3410.3636.00	Beiträge an private Organisationen	250.00	250.00		250.00		
3410.3660.10	Planm. Abschreib. Investbeitr. Kantone	16'121.00			14'190.00		
3410.3661.00	Ausserplanmässige Abschreibung Investi-				127'710.00		
3410.3910.00	Int.Verrechnung von Dienstleistungen	146'000.00	146'000.00		146'000.00		
3410.3910.03	Interne Verrechnungen Bauamt	59'579.20	75'750.00		52'510.00		
3410.4260.00	Rückerstattungen Dritter			2'500.00		2'290.20	
3410.4480.00	Mietzins von gemieteten Liegenschaften			3'000.00			
3410.4631.00	Beiträge vom Kanton					83'936.90	
3411	Freibad Heumatten	513'874.10	123'118.10	553'590.00	218'040.00	563'417.95	173'522.10
3411.3000.01	Sitzungsgeld/Entschädig. Kommissionen	100.00	600.00		250.00		
3411.3010.00	Löhne	178'981.00	185'400.00		178'448.65		
3411.3090.00	Aus- und Weiterbildung des Personals		2'000.00		1'249.30		
3411.3101.00	Betriebs- und Verbrauchsmaterial	17'745.30	23'000.00		20'904.30		
3411.3102.00	Drucksachen, Publikationen	4'429.65	8'000.00		1'039.90		
3411.3106.00	Medizinisches Material		1'000.00		272.50		
3411.3111.00	Anschaffung Maschinen, Geräte, Werkzeuge	3'769.60	5'700.00		3'110.25		
3411.3112.00	Anschaffung Kleider/Wäsche/Vorhänge	642.70	1'000.00		748.65		
3411.3120.00	Ver- und Entsorgung Liegenschaften VV	46'670.50	56'060.00		51'991.75		
3411.3130.01	Dienstleistungen Dritter	1'921.05	2'200.00		2'788.35		
3411.3130.02	Telefon- und Internetgebühren	1'673.60	1'500.00		1'493.70		
3411.3130.04	Mitglieder- und Verbandsbeiträge	300.00			300.00		
3411.3132.00	Honorare externe Berater, Gutachter				19'980.00		
3411.3134.00	Sachversicherungsprämien	2'645.00	1'980.00		1'976.75		

Erfolgsrechnung Rechnung 2021

Funktionale Gliederung	Rechnung 2021		Budget 2021		Rechnung 2020	
	Aufwand	Ertrag	Aufwand	Ertrag	Aufwand	Ertrag
3411.3137.00	Steuern und Abgaben	3'705.35		5'600.00		3'932.05
3411.3144.00	Unterhalt Hochbauten, Gebäude	75'516.70		69'550.00		85'127.35
3411.3151.00	Unterhalt Apparate/Maschinen/Geräte	5'947.55		4'000.00		3'396.95
3411.3160.00	Miete und Pacht Liegenschaften	85'027.20		85'000.00		85'027.20
3411.3161.00	Mieten, Benützungsgebühren Anlagen					745.90
3411.3170.01	Reisekosten und Spesen	1'558.60		1'500.00		1'200.00
3411.3300.40	Planmässige Abschreibungen Hochbauten VV	44'060.00		44'060.00		44'056.20
3411.3611.00	Entschädigungen an Kanton	1'273.85		1'300.00		1'273.85
3411.3910.02	Int. Verrechnung Soziallasten	30'850.00		34'920.00		31'700.00
3411.3910.03	Interne Verrechnungen Bauamt	7'056.45		19'220.00		22'404.35
3411.4240.00	Benützungsgebühren und Dienstleistungen		105'866.10		160'000.00	112'342.10
3411.4470.00	Pacht- und Mietzinse Liegenschaften VV		6'352.00		9'600.00	
3411.4612.00	Entschädigungen von Gemeinden		10'900.00		48'440.00	61'180.00
342	Freizeit	29'106.45	1'419.00	126'590.00	40'500.00	93'532.10
	Nettoergebnis		27'687.45		86'090.00	54'997.10
3420	Freizeit	28'038.05		53'090.00		22'135.20
3420.3101.00	Betriebs- und Verbrauchsmaterial			2'500.00		
3420.3111.00	Anschaffung Maschinen, Geräte, Werkzeuge	1'589.55		5'000.00		
3420.3143.00	Unterhalt Tiefbauten	5'979.60		17'000.00		2'435.90
3420.3161.00	Mieten, Benützungsgebühren Anlagen			2'500.00		
3420.3636.00	Beiträge an private Organisationen	40.00		40.00		40.00
3420.3910.03	Interne Verrechnungen Bauamt	20'428.90		26'050.00		19'659.30
3421	Ferienlager / Skilager	1'068.40	1'419.00	73'500.00	40'500.00	71'396.90
3421.3020.00	Löhne der Lehrkräfte			3'500.00		
3421.3171.05	Skilager Primar	1'068.40		25'000.00		22'286.95

Erfolgsrechnung Rechnung 2021

Funktionale Gliederung	Rechnung 2021		Budget 2021		Rechnung 2020	
	Aufwand	Ertrag	Aufwand	Ertrag	Aufwand	Ertrag
3421.3171.06 Skilager Oberstufe			45'000.00		49'109.95	
3421.4260.12 Elternbeiträge Skilager Primar				10'000.00		8'575.00
3421.4260.13 Elternbeiträge Skilager Oberstufe				24'000.00		23'980.00
3421.4630.00 Beiträge vom Bund		1'419.00		6'500.00		5'980.00
4 GESUNDHEIT	2'021'687.90	18'951.45	2'067'360.00	17'800.00	2'034'603.15	28'110.85
Nettoergebnis		2'002'736.45		2'049'560.00		2'006'492.30
41 Spitäler, Kranken- und Pflegeheime	1'215'144.15	18'951.45	1'134'000.00	17'800.00	1'127'606.50	28'110.85
Nettoergebnis		1'196'192.70		1'116'200.00		1'099'495.65
412 Alters-, Kranken und Pflegeheime	1'215'144.15	18'951.45	1'134'000.00	17'800.00	1'127'606.50	28'110.85
Nettoergebnis		1'196'192.70		1'116'200.00		1'099'495.65
4120 Alters-, Kranken- und Pflegeheime	1'215'144.15	18'951.45	1'134'000.00	17'800.00	1'127'606.50	28'110.85
4120.3611.00 Entschädigungen an Kanton	2'605.25		4'000.00		3'414.65	
4120.3631.07 Pflegebeiträge	1'212'538.90		1'130'000.00		1'118'106.05	
4120.3637.00 Beiträge an private Haushalte					6'085.80	
4120.4260.00 Rückerstattungen Dritter		1'218.00				
4120.4450.00 Erträge aus Darlehen VV		17'733.45		17'800.00		28'110.85
42 Ambulante Krankenpflege	772'639.30		882'000.00		868'397.45	
Nettoergebnis		772'639.30		882'000.00		868'397.45
421 Ambulante Krankenpflege	772'639.30		882'000.00		868'397.45	
Nettoergebnis		772'639.30		882'000.00		868'397.45
4210 Ambulante Krankenpflege	772'639.30		882'000.00		868'397.45	

Erfolgsrechnung Rechnung 2021

Funktionale Gliederung	Rechnung 2021		Budget 2021		Rechnung 2020	
	Aufwand	Ertrag	Aufwand	Ertrag	Aufwand	Ertrag
4210.3635.01 Beiträge ambulante Krankenpflege, diverse	1'269.30		2'000.00		1'215.45	
4210.3636.01 Beitrag Spitex Region Brugg AG	771'370.00		880'000.00		867'182.00	
43 Gesundheitsprävention	33'904.45		51'360.00		38'599.20	
Nettoergebnis		33'904.45		51'360.00		38'599.20
432 Krankheitsbekämpfung, übrige	1'300.00		1'300.00		2'354.35	
Nettoergebnis		1'300.00		1'300.00		2'354.35
4320 Krankheitsbekämpfung, übrige	1'300.00		1'300.00		2'354.35	
4320.3102.00 Drucksachen, Publikationen					1'054.35	
4320.3636.00 Beiträge an private Organisationen	1'300.00		1'300.00		1'300.00	
433 Schulgesundheitsdienst	30'614.45		48'070.00		34'254.85	
Nettoergebnis		30'614.45		48'070.00		34'254.85
4330 Schulgesundheitsdienst	30'614.45		48'070.00		34'254.85	
4330.3010.00 Löhne	5'409.20		6'000.00		5'227.95	
4330.3090.00 Aus- und Weiterbildung des Personals			300.00			
4330.3104.00 Lehrmittel			700.00		1'325.15	
4330.3130.01 Dienstleistungen Dritter			2'500.00		616.25	
4330.3136.00 Honorar Schularzt	1'340.35		10'000.00		3'865.95	
4330.3136.01 Kontrolluntersuchungen Zahnarzt	22'980.90		27'000.00		22'289.55	
4330.3170.01 Reisekosten und Spesen	364.00		900.00		400.00	
4330.3910.02 Int. Verrechnung Soziallasten	520.00		670.00		530.00	
434 Lebensmittelkontrolle	1'990.00		1'990.00		1'990.00	
Nettoergebnis		1'990.00		1'990.00		1'990.00

Erfolgsrechnung Rechnung 2021

Funktionale Gliederung	Rechnung 2021		Budget 2021		Rechnung 2020	
	Aufwand	Ertrag	Aufwand	Ertrag	Aufwand	Ertrag
4340 Lebensmittelkontrolle	1'990.00		1'990.00		1'990.00	
4340.3010.00 Löhne	1'990.00		1'990.00		1'990.00	
5 SOZIALE SICHERHEIT	7'041'539.37	2'423'247.68	6'506'310.00	1'750'100.00	6'250'373.54	1'611'582.49
Nettoergebnis		4'618'291.69		4'756'210.00		4'638'791.05
52 Invalidität	11'920.00		11'920.00		11'920.00	
Nettoergebnis		11'920.00		11'920.00		11'920.00
523 Invalidenheime	11'920.00		11'920.00		11'920.00	
Nettoergebnis		11'920.00		11'920.00		11'920.00
5230 Invalidenheime	11'920.00		11'920.00		11'920.00	
5230.3660.40 Planm. Abschr. Inv.beitr. öff. Unternehmungen	11'920.00		11'920.00		11'920.00	
53 Alter + Hinterlassene	99'459.85	14'255.70	100'500.00	6'600.00	109'054.85	3'891.30
Nettoergebnis		85'204.15		93'900.00		105'163.55
533 Leistungen an Pensionierte	32'900.00		32'900.00		73'725.00	
Nettoergebnis		32'900.00		32'900.00		73'725.00
5330 Leistungen an Pensionierte	32'900.00		32'900.00		73'725.00	
5330.3064.00 Überbrückungsrenten	32'900.00		32'900.00		66'975.00	
5330.3910.02 Int. Verrechnung Soziallasten					6'750.00	
535 Leistungen an das Alter	66'559.85	14'255.70	67'600.00	6'600.00	35'329.85	3'891.30
Nettoergebnis		52'304.15		61'000.00		31'438.55

Erfolgsrechnung Rechnung 2021

Funktionale Gliederung	Rechnung 2021		Budget 2021		Rechnung 2020	
	Aufwand	Ertrag	Aufwand	Ertrag	Aufwand	Ertrag
5350 Leistungen an das Alter	66'559.85	14'255.70	67'600.00	6'600.00	35'329.85	3'891.30
5350.3130.01 Dienstleistungen Dritter	18'911.30		12'000.00		5'521.35	
5350.3130.11 Koordinationsstelle Alter	25'601.15		25'500.00		25'364.10	
5350.3170.07 Geburtstagsgeschenke	4'288.70		5'000.00		4'064.40	
5350.3170.08 Seniorenausflug	17'658.70		25'000.00		280.00	
5350.3636.00 Beiträge an private Organisationen	100.00		100.00		100.00	
5350.4612.00 Entschädigungen von Gemeinden		14'255.70		6'600.00		3'891.30
54 Familie und Jugend	614'748.55	254'390.40	582'540.00	159'000.00	585'193.65	139'957.00
Nettoergebnis		360'358.15		423'540.00		445'236.65
543 Alimentenbevorschussung und -inkasso	209'174.05	203'151.10	183'000.00	121'000.00	193'987.25	108'410.00
Nettoergebnis		6'022.95		62'000.00		85'577.25
5430 Alimentenbevorschussung und -inkasso	209'174.05	203'151.10	183'000.00	121'000.00	193'987.25	108'410.00
5430.3130.06 Betreuungskosten	2'124.55		3'000.00		2'252.55	
5430.3637.01 Alimentenbevorschussung	143'621.00		120'000.00		124'047.00	
5430.3637.02 Alimenteninkasso	63'428.50		60'000.00		67'687.70	
5430.4260.01 Rückerstattungen Mahn-/Betreibungskosten		4'674.80		1'000.00		735.10
5430.4260.02 Alimentenrückerstattungen		140'537.70		60'000.00		40'719.15
5430.4260.03 Alimentenrückerstattungen (Inkasso)		57'938.60		60'000.00		66'955.75
544 Jugendschutz	142'241.65	26'746.35	173'120.00	30'000.00	157'697.15	31'547.00
Nettoergebnis		115'495.30		143'120.00		126'150.15
5442 Jugendtreff	142'241.65	26'746.35	173'120.00	30'000.00	157'697.15	31'547.00
5442.3000.01 Sitzungsgeld/Entschädig. Kommissionen			2'000.00			

Erfolgsrechnung Rechnung 2021

Funktionale Gliederung	Rechnung 2021		Budget 2021		Rechnung 2020	
	Aufwand	Ertrag	Aufwand	Ertrag	Aufwand	Ertrag
5442.3010.00 Löhne	89'416.15		95'600.00		101'521.45	
5442.3010.09 Erstattung von Lohn Personal					-7'624.30	
5442.3090.00 Aus- und Weiterbildung des Personals	1'500.00		2'500.00			
5442.3091.00 Personalwerbung					879.90	
5442.3101.00 Betriebs- und Verbrauchsmaterial			1'000.00		215.60	
5442.3102.00 Drucksachen, Publikationen	11.50		1'500.00		162.10	
5442.3110.00 Anschaffung Büromöbel/-geräte	1'450.00		2'000.00		443.95	
5442.3120.00 Ver- und Entsorgung Liegenschaften VV	2'011.40		2'450.00		1'616.05	
5442.3130.01 Dienstleistungen Dritter	3'698.80		11'700.00		6'870.40	
5442.3130.02 Telefon- und Internetgebühren	1'511.80		1'400.00		1'580.10	
5442.3134.00 Sachversicherungsprämien	386.25		280.00		282.25	
5442.3144.00 Unterhalt Hochbauten, Gebäude	3'407.35		10'000.00		8'407.05	
5442.3151.00 Unterhalt Apparate/Maschinen/Geräte			1'000.00			
5442.3170.01 Reisekosten und Spesen			800.00		35.00	
5442.3300.40 Planmässige Abschreibungen Hochbauten VV	8'300.00		8'300.00		8'300.00	
5442.3636.00 Beiträge an private Organisationen	870.00		870.00		890.00	
5442.3910.02 Int. Verrechnung Soziallasten	16'400.00		18'070.00		17'780.00	
5442.3910.03 Interne Verrechnungen Bauamt	2'918.40		3'650.00		7'287.60	
5442.3910.04 Int. Verrechnungen Basis-DL EDV	9'660.00		9'300.00		8'350.00	
5442.3910.07 Interne Verrechnung Verwaltungsentschäd.	700.00		700.00		700.00	
5442.4250.00 Verkäufe		865.55		500.00		294.65
5442.4260.00 Rückerstattungen Dritter		1'857.80				3'128.35
5442.4470.00 Pacht- und Mietzinse Liegenschaften VV		400.00		4'000.00		2'240.00
5442.4611.00 Entschädigungen vom Kanton						1'486.00
5442.4612.00 Entschädigungen von Gemeinden		300.00		3'900.00		300.00
5442.4612.07 Entschädigungen von Kirchgemeinden		21'600.00		21'600.00		21'600.00
5442.4631.00 Beiträge vom Kanton		1'723.00				2'498.00

Erfolgsrechnung Rechnung 2021

Funktionale Gliederung		Rechnung 2021		Budget 2021		Rechnung 2020	
		Aufwand	Ertrag	Aufwand	Ertrag	Aufwand	Ertrag
545	Leistungen an Familien Nettoergebnis	263'332.85	24'492.95	226'420.00	8'000.00	233'509.25	233'509.25
			238'839.90		218'420.00		
5450	Leistungen an Familien	83'899.95		88'420.00		104'445.15	
5450.3130.01	Dienstleistungen Dritter	2'119.00		2'600.00		2'398.00	
5450.3160.00	Miete und Pacht Liegenschaften	7'850.00		3'600.00			
5450.3612.06	Beitrag Mütter- und Väterberatung	63'310.80		71'200.00		66'905.30	
5450.3636.00	Beiträge an private Organisationen	1'026.05		1'020.00		1'012.85	
5450.3637.03	Elternschaftsbeihilfe	9'594.10		10'000.00		34'129.00	
5451	Kinderkrippen und Kinderhorte	179'432.90	24'492.95	138'000.00	8'000.00	129'064.10	
5451.3130.01	Dienstleistungen Dritter	2'594.25		8'000.00		5'068.50	
5451.3637.00	Beiträge an private Haushalte	176'838.65		130'000.00		123'995.60	
5451.4630.00	Beiträge vom Bund		24'492.95		8'000.00		
57	Sozialhilfe und Asylwesen Nettoergebnis	6'311'410.97	2'154'601.58	5'807'350.00	1'584'500.00	5'540'205.04	1'467'734.19
			4'156'809.39		4'222'850.00		4'072'470.85
572	Wirtschaftliche Hilfe Nettoergebnis	3'142'487.49	1'678'989.73	2'725'000.00	1'313'000.00	2'618'989.79	1'160'076.64
			1'463'497.76		1'412'000.00		1'458'913.15
5720	Gesetzliche wirtschaftliche Hilfe	3'142'487.49	1'678'989.73	2'725'000.00	1'313'000.00	2'618'989.79	1'160'076.64
5720.3631.16	Pool-Beitrag Sozialhilfe	27'134.70		15'000.00		-1'322.00	
5720.3637.04	Materielle Hilfe	3'110'899.94		2'700'000.00		2'620'482.14	
5720.3637.06	Ungedeckte Begräbniskosten	4'452.85		10'000.00		-170.35	
5720.4260.00	Rückerstattungen Dritter		1'609'680.73		1'300'000.00		1'152'024.19
5720.4631.01	Beitrag aus Pooling Sozialhilfe		69'309.00		13'000.00		8'052.45

Erfolgsrechnung Rechnung 2021

Funktionale Gliederung		Rechnung 2021		Budget 2021		Rechnung 2020	
		Aufwand	Ertrag	Aufwand	Ertrag	Aufwand	Ertrag
573	Asylwesen	414'539.48	413'638.50	200'000.00	210'000.00	217'094.25	246'281.90
	Nettoergebnis		900.98	10'000.00		29'187.65	
5730	Asylwesen	414'539.48	413'638.50	200'000.00	210'000.00	217'094.25	246'281.90
5730.3637.00	Beiträge an private Haushalte	414'539.48		200'000.00		217'094.25	
5730.4610.00	Entschädigungen vom Bund		413'638.50		210'000.00		246'281.90
579	Fürsorge, übriges	2'754'384.00	61'973.35	2'882'350.00	61'500.00	2'704'121.00	61'375.65
	Nettoergebnis		2'692'410.65		2'820'850.00		2'642'745.35
5790	Fürsorge, übriges	2'652'444.60	375.00	2'752'650.00		2'610'803.10	272.00
5790.3010.00	Löhne	496'251.30		520'000.00		444'648.25	
5790.3010.09	Erstattung von Lohn Personal	-131.90					
5790.3090.00	Aus- und Weiterbildung des Personals	27'964.60		18'000.00		37'202.15	
5790.3091.00	Personalwerbung			500.00		2'556.95	
5790.3099.01	Verbandsbeiträge	770.00		670.00		670.00	
5790.3102.00	Drucksachen, Publikationen	325.25		1'000.00		65.00	
5790.3103.00	Bücher, Fachliteratur, Zeitschriften	716.95		800.00		842.30	
5790.3110.00	Anschaffung Büromöbel/-geräte	4'560.75		3'000.00		1'624.65	
5790.3130.01	Dienstleistungen Dritter	3'764.50		26'000.00		70'095.95	
5790.3130.02	Telefon- und Internetgebühren	21.00		500.00		89.40	
5790.3150.00	Unterhalt Büromöbel/-geräte			500.00		1'007.40	
5790.3162.00	Raten Leasing Kopierer	3'114.20		7'500.00		8'168.00	
5790.3170.01	Reisekosten und Spesen	352.30		2'500.00		1'162.15	
5790.3631.08	Restkosten Sonderschulung, Heime	1'798'109.00		1'822'750.00		1'719'486.25	
5790.3636.00	Beiträge an private Organisationen	3'445.00		3'970.00		2'345.00	
5790.3637.00	Beiträge an private Haushalte	4'027.85		5'000.00		3'304.90	
5790.3637.08	Krankenkassen-Verlustscheine	160'000.00		180'000.00		180'000.00	

Erfolgsrechnung Rechnung 2021

Funktionale Gliederung	Rechnung 2021		Budget 2021		Rechnung 2020	
	Aufwand	Ertrag	Aufwand	Ertrag	Aufwand	Ertrag
5790.3910.02 Int. Verrechnung Soziallasten	91'010.00		107'150.00		82'580.00	
5790.3910.04 Int. Verrechnungen Basis-DL EDV	38'640.00		37'210.00		33'410.00	
5790.3910.05 Int. Verrechnungen Fachanwendungen EDV	19'503.80		15'600.00		21'544.75	
5790.4260.00 Rückerstattungen Dritter		375.00				272.00
5791 Integration	101'939.40	61'598.35	129'700.00	61'500.00	93'317.90	61'103.65
5791.3000.01 Sitzungsgeld/Entschädig. Kommissionen	250.00		2'000.00		550.00	
5791.3010.00 Löhne	46'293.85		42'800.00		27'058.50	
5791.3010.09 Erstattung von Lohn Personal	-1'504.10					
5791.3090.00 Aus- und Weiterbildung des Personals			500.00			
5791.3091.00 Personalwerbung					879.90	
5791.3101.00 Betriebs- und Verbrauchsmaterial	685.25		4'500.00		838.10	
5791.3102.00 Drucksachen, Publikationen			1'000.00		45.00	
5791.3130.01 Dienstleistungen Dritter	33'189.00		65'000.00		54'685.75	
5791.3130.02 Telefon- und Internetgebühren					40.65	
5791.3132.00 Honorare externe Berater, Gutachter	12'030.90					
5791.3160.00 Miete und Pacht Liegenschaften	3'387.50		5'500.00		5'070.00	
5791.3170.01 Reisekosten und Spesen	27.00		500.00		120.00	
5791.3910.02 Int. Verrechnung Soziallasten	7'580.00		7'900.00		4'030.00	
5791.4260.00 Rückerstattungen Dritter		333.35		500.00		513.65
5791.4611.00 Entschädigungen vom Kanton		61'265.00		61'000.00		60'590.00
59 Soziale Wohlfahrt, übriges Nettoergebnis	4'000.00	4'000.00	4'000.00	4'000.00	4'000.00	4'000.00
593 Hilfsaktionen im Ausland Nettoergebnis	4'000.00	4'000.00	4'000.00	4'000.00	4'000.00	4'000.00

Erfolgsrechnung Rechnung 2021

Funktionale Gliederung	Rechnung 2021		Budget 2021		Rechnung 2020	
	Aufwand	Ertrag	Aufwand	Ertrag	Aufwand	Ertrag
5930 Hilfsaktionen im Ausland	4'000.00		4'000.00		4'000.00	
5930.3636.00 Beiträge an private Organisationen	4'000.00		4'000.00		4'000.00	
6 VERKEHR UND NACHRICHTENÜBERMITTLUNG	998'433.10	248'129.64	1'193'970.00	225'620.00	972'744.10	201'167.25
Nettoergebnis		750'303.46		968'350.00		771'576.85
61 Strassenverkehr	861'223.95	201'492.40	1'056'640.00	178'020.00	834'911.50	163'088.25
Nettoergebnis		659'731.55		878'620.00		671'823.25
613 Kantonsstrassen, übrige	153'693.10		155'700.00		154'117.90	
Nettoergebnis		153'693.10		155'700.00		154'117.90
6130 Kantonsstrassen, übrige	153'693.10		155'700.00		154'117.90	
6130.3120.01 Wasser / Abwasser	17'404.00		17'400.00		17'404.00	
6130.3631.00 Beiträge an Kanton	2'989.10		5'000.00		3'423.90	
6130.3660.10 Planm. Abschreib. Investbeitr. Kantone	133'300.00		133'300.00		133'290.00	
615 Gemeindestrassen	707'530.85	201'492.40	900'940.00	178'020.00	680'793.60	163'088.25
Nettoergebnis		506'038.45		722'920.00		517'705.35
6150 Gemeindestrassen	636'913.75	6'189.45	787'170.00		563'106.30	10'800.00
6150.3000.01 Sitzungsgeld/Entschädig. Kommissionen	850.00		2'000.00		1'700.00	
6150.3101.00 Betriebs- und Verbrauchsmaterial	20'751.05		38'500.00		690.20	
6150.3111.00 Anschaffung Maschinen, Geräte, Werkzeuge	4'098.25		5'000.00		11'002.60	
6150.3120.00 Ver- und Entsorgung Liegenschaften VV	33'264.35		33'000.00		32'970.05	
6150.3120.01 Wasser / Abwasser	52'534.00		52'500.00		52'534.00	
6150.3130.01 Dienstleistungen Dritter	13'440.65		20'000.00		8'012.90	
6150.3130.04 Mitglieder- und Verbandsbeiträge	1'619.90		1'620.00		1'619.90	

Erfolgsrechnung Rechnung 2021

Funktionale Gliederung	Rechnung 2021		Budget 2021		Rechnung 2020	
	Aufwand	Ertrag	Aufwand	Ertrag	Aufwand	Ertrag
6150.3132.00 Honorare externe Berater, Gutachter	6'203.00		30'000.00		35'982.30	
6150.3134.00 Sachversicherungsprämien	123.45		100.00		83.10	
6150.3141.00 Unterhalt Strassen/Verkehrswege	95'861.15		186'000.00		91'734.45	
6150.3141.01 Strassensignalisation	6'410.05		15'000.00		15'019.95	
6150.3141.02 Unterhalt Aaresteg Mülimatt			2'000.00			
6150.3161.00 Mieten, Benützungsgebühren Anlagen			1'000.00		526.50	
6150.3300.10 Planm. Abschreibungen Verkehrswege VV	117'896.30		126'100.00		117'386.20	
6150.3300.60 Planmässige Abschreibungen Mobilien VV	33'399.20		33'950.00		18'350.00	
6150.3910.02 Int. Verrechnung Soziallasten	80.00				170.00	
6150.3910.03 Interne Verrechnungen Bauamt	250'382.40		240'400.00		175'324.15	
6150.4260.00 Rückerstattungen Dritter		6'189.45				
6150.4411.00 Gewinn aus Verkäufen Liegenschaften FV						10'800.00
6151 Parkplätze	59'597.00	184'282.85	101'590.00	165'840.00	109'833.30	144'434.25
6151.3010.00 Löhne	7'610.75		20'100.00		21'876.45	
6151.3049.01 Ökobonus Gemeindeangestellte	17'463.55		19'000.00		14'667.25	
6151.3101.00 Betriebs- und Verbrauchsmaterial			5'000.00			
6151.3102.00 Drucksachen, Publikationen	1'809.95		2'500.00		2'638.65	
6151.3111.00 Anschaffung Maschinen, Geräte, Werkzeuge			13'000.00		25'056.90	
6151.3120.01 Wasser / Abwasser	2'980.80		3'000.00		2'980.80	
6151.3132.00 Honorare externe Berater, Gutachter	5'600.00				14'991.95	
6151.3141.00 Unterhalt Strassen/Verkehrswege	1'634.20		10'000.00		1'648.10	
6151.3151.00 Unterhalt Apparate/Maschinen/Geräte	3'959.60		3'000.00		3'133.05	
6151.3910.02 Int. Verrechnung Soziallasten	1'400.00		4'140.00		4'130.00	
6151.3910.03 Interne Verrechnungen Bauamt	11'063.85		14'700.00		9'731.85	
6151.3910.05 Int. Verrechnungen Fachanwendungen EDV	6'074.30		7'150.00		8'978.30	
6151.4240.00 Benützungsgebühren und Dienstleistungen		153'502.85		145'320.00		134'174.25
6151.4470.00 Pacht- und Mietzinse Liegenschaften VV		30'780.00		20'520.00		10'260.00

Erfolgsrechnung Rechnung 2021

Funktionale Gliederung	Rechnung 2021		Budget 2021		Rechnung 2020	
	Aufwand	Ertrag	Aufwand	Ertrag	Aufwand	Ertrag
6152 Standplatz Fahrende	11'020.10	11'020.10	12'180.00	12'180.00	7'854.00	7'854.00
6152.3120.00 Ver- und Entsorgung Liegenschaften VV	1'798.50		3'540.00		2'055.80	
6152.3134.00 Sachversicherungsprämien	34.50		40.00		24.80	
6152.3144.00 Unterhalt Hochbauten, Gebäude	2'928.25		4'500.00		992.60	
6152.3910.01 Interne Verrechnung Löhne	596.25		1'500.00		332.25	
6152.3910.03 Interne Verrechnungen Bauamt	5'662.60		2'600.00		4'448.55	
6152.4240.00 Benützungsgebühren und Dienstleistungen		3'606.00		5'000.00		3'497.95
6152.4611.00 Entschädigungen vom Kanton		7'414.10		7'180.00		4'356.05
62 Öffentlicher Verkehr	137'209.15	46'637.24	137'330.00	47'600.00	137'832.60	38'079.00
Nettoergebnis		90'571.91		89'730.00		99'753.60
621 Bahninfrastruktur	81'209.15		81'330.00		81'832.60	9'954.00
Nettoergebnis		81'209.15		81'330.00		71'878.60
6210 Bahninfrastruktur	81'209.15		81'330.00		81'832.60	9'954.00
6210.3134.00 Sachversicherungsprämien					555.50	
6210.3144.00 Unterhalt Hochbauten, Gebäude	9'299.15		9'400.00		9'327.10	
6210.3300.30 Planm. Abschreib. übrige Tiefbauten VV	39'120.00		39'140.00		39'140.00	
6210.3300.40 Planmässige Abschreibungen Hochbauten VV	32'790.00		32'790.00		32'810.00	
6210.4260.00 Rückerstattungen Dritter						9'954.00
622 Regionalverkehr		1'157.24				
Nettoergebnis	1'157.24					
6220 Regionalverkehr		1'157.24				
6220.4631.00 Beiträge vom Kanton		1'157.24				

Erfolgsrechnung Rechnung 2021

Funktionale Gliederung		Rechnung 2021		Budget 2021		Rechnung 2020	
		Aufwand	Ertrag	Aufwand	Ertrag	Aufwand	Ertrag
629	Öffentlicher Verkehr, übriges	56'000.00	45'480.00	56'000.00	47'600.00	56'000.00	28'125.00
	Nettoergebnis		10'520.00		8'400.00		27'875.00
6290	Öffentlicher Verkehr, übriges	56'000.00	45'480.00	56'000.00	47'600.00	56'000.00	28'125.00
6290.3634.02	Generalabonnemente SBB	56'000.00		56'000.00		56'000.00	
6290.4240.00	Benützungsgebühren und Dienstleistungen		45'480.00		47'600.00		28'125.00
7	UMWELTSCHUTZ UND RAUMORDNUNG	11'687'785.05	10'653'552.95	6'731'510.00	5'922'800.00	6'106'472.75	5'694'170.55
	Nettoergebnis		1'034'232.10		808'710.00		412'302.20
71	Wasserversorgung	1'567'522.25	1'557'784.10	1'505'140.00	1'495'740.00	1'492'175.45	1'482'402.85
	Nettoergebnis		9'738.15		9'400.00		9'772.60
710	Wasserversorgung	1'567'522.25	1'557'784.10	1'505'140.00	1'495'740.00	1'492'175.45	1'482'402.85
	Nettoergebnis		9'738.15		9'400.00		9'772.60
7100	Wasserversorgung	26'400.00	16'661.85	26'400.00	17'000.00	26'400.00	16'627.40
7100.3120.01	Wasser / Abwasser	26'400.00		26'400.00		26'400.00	
7100.4120.00	Konzessionen		16'661.85		17'000.00		16'627.40
7101	Wasserwerk [Gemeindebetrieb]	1'541'122.25	1'541'122.25	1'478'740.00	1'478'740.00	1'465'775.45	1'465'775.45
7101.3010.00	Löhne	252'352.15		264'150.00		224'048.65	
7101.3010.09	Erstattung von Lohn Personal	-1'459.80					
7101.3010.20	Neubew. Rückstellung Ferien-/Überzeitguth.	3'510.00				3'372.50	
7101.3090.50	Aus- und Weiterbildung des Personals (WW)	1'750.00		6'700.00		2'609.95	
7101.3099.01	Verbandsbeiträge	80.00		80.00		110.00	
7101.3100.50	Büromaterial (WV)	1'468.70		500.00		131.70	

Erfolgsrechnung Rechnung 2021

Funktionale Gliederung	Rechnung 2021		Budget 2021		Rechnung 2020	
	Aufwand	Ertrag	Aufwand	Ertrag	Aufwand	Ertrag
7101.3101.50 Betriebs- und Verbrauchsmaterial (WV)	1'426.35		1'500.00		1'477.35	
7101.3101.51 Betriebsmaterial Fahrzeuge (WV)	2'211.80		5'500.00		1'646.75	
7101.3101.52 Wasserankauf	59'114.35		138'000.00		85'837.55	
7101.3111.50 Anschaffung Maschinen, Geräte, Werkzeuge (WV)	6'442.05		8'500.00		3'231.70	
7101.3111.51 Anschaffungen Wasserzähler	34'903.95		35'000.00		32'835.40	
7101.3112.50 Anschaffung Kleider (WV)	812.75		2'500.00		1'054.55	
7101.3120.50 Ver- und Entsorgung Liegenschaften VV (WV)	93'280.75		95'200.00		86'090.75	
7101.3130.09 Selbstbehalt Schaden					500.00	
7101.3130.51 Dienstleistungen Dritter (WV)	9'933.30		26'000.00		14'895.20	
7101.3130.52 Telefon- und Internetgebühren (WV)	1'700.60		3'500.00		1'130.25	
7101.3130.54 Mitglieder- und Verbandsbeiträge (WV)	3'612.90		3'510.00		3'374.15	
7101.3130.55 Nachführung Leitungskataster / Geoshop	6'131.90		20'000.00		11'801.35	
7101.3130.56 EDV-Dienstleistungen (WV)	13'108.00		8'100.00		19'066.00	
7101.3130.57 Externe DL für Aufträge Dritter (WV)	14'718.65		15'000.00		6'004.35	
7101.3132.50 Honorare externe Berater, Gutachter (WV)	1'806.00		105'000.00		23'525.40	
7101.3132.51 Trinkwasseruntersuchungen	4'688.00		3'600.00		3'112.50	
7101.3132.52 Projekt Neubau GWPW Schachen II (WV)	121'867.25					
7101.3134.00 Sachversicherungsprämien	2'947.55		2'415.00		2'407.05	
7101.3137.00 Steuern und Abgaben	680.00		600.00		600.00	
7101.3143.50 Unterhalt Leitungsnetz/Anlagen (WV)	119'690.75		100'000.00		68'823.85	
7101.3143.51 Unterhalt öffentliche Brunnen	14'348.15		12'500.00		14'242.10	
7101.3143.52 Kosten Wasserleitungsbrüche	77'109.65		75'000.00		29'452.80	
7101.3151.50 Unterhalt Apparate/Maschinen/Geräte (WV)	13'173.10		15'000.00		10'668.20	
7101.3151.51 Unterhalt Fahrzeuge (WV)	2'554.40		4'500.00		1'584.25	
7101.3160.50 Miete und Pacht Liegenschaften (WV)	15'392.50		15'400.00		15'399.15	
7101.3170.50 Reisekosten und Spesen (WV)	226.00		2'500.00		462.95	
7101.3181.50 Tatsächliche Forderungsverluste (WV)	267.65		400.00		827.15	
7101.3192.50 Grundwasser-Konzessionsgeb./Nutzungsbeschr.	101'630.10		108'700.00		77'560.30	

Erfolgsrechnung Rechnung 2021

Funktionale Gliederung	Rechnung 2021		Budget 2021		Rechnung 2020	
	Aufwand	Ertrag	Aufwand	Ertrag	Aufwand	Ertrag
7101.3192.51	Konzessionsgebühren an EG (WV)	16'661.85		17'000.00		16'627.40
7101.3199.50	Mehrwertsteuerablieferung (WV)	7'052.70		8'000.00		5'865.70
7101.3300.31	Planm. Abschreib. übrige Tiefbauten spez.fin.Gde.Betr.	190'066.50		213'425.00		171'044.30
7101.3300.41	Planm.Abschr.Hochbaut.spec.fin.Gde.Betr.	10'956.10				
7101.3300.61	Planm.Abschr.Mobilien VV spez.fin.Gde.Be	18'675.70		10'000.00		9'830.00
7101.3409.01	Verpflichtungsverzins./Vorschussverzins.	155.55				
7101.3611.50	Trinkwasserproben durch Kanton	13'058.35		5'500.00		5'214.20
7101.3612.02	Interne Verr. Sozialleistungen	44'430.00		53'920.00		41'700.00
7101.3612.03	Verwaltungsentschädigung	69'531.55		66'340.00		75'845.15
7101.3612.10	Int. Verrechnungen Fachanwendungen EDV	3'102.35		2'700.00		
7101.3612.12	Int. Verrechnungen Basis-DL EDV	9'660.00		9'300.00		8'350.00
7101.3612.50	Sockelbeitrag REWA	9'863.55		13'200.00		9'981.70
7101.4240.50	Wasserzinsen		1'107'072.85		1'067'400.00	1'074'333.60
7101.4250.50	Verkäufe (WV)		4'435.10			508.00
7101.4260.00	Rückerstattungen Dritter		29'922.40			1'676.50
7101.4260.50	Rückerstattungen (WV)		40'912.95			9'895.05
7101.4260.51	Erlös Arbeiten für Dritte (WV)		53'694.15	50'000.00		41'426.90
7101.4260.52	Erlös Arbeiten für Gemeinde (WV)		576.00	5'000.00		63.00
7101.4409.01	Verpflichtungsverz./Vorschussverz.					10'940.40
7101.4612.03	Hydrantenentschädigung		86'130.00	86'400.00		86'400.00
7101.4612.04	Verwaltungsentschädigungen			15'000.00		30'000.00
7101.4631.00	Beiträge vom Kanton		38'800.00	33'000.00		32'600.00
7101.4660.71	Planm. Auflösung pass. Inv.beitr. Private SF		179'578.80	185'450.00		177'932.00
7101.9010.00	Abschluss SF im EK, Ertragsüberschuss	166'428.55				373'433.15
7101.9011.00	Abschluss SF im EK, Aufwandüberschuss			36'490.00		
72	Abwasserbeseitigung	1'682'959.60	1'715'133.65	1'613'650.00	1'646'650.00	1'624'565.60
	Nettoergebnis	32'174.05		33'000.00		33'112.45

Erfolgsrechnung Rechnung 2021

Funktionale Gliederung	Rechnung 2021		Budget 2021		Rechnung 2020	
	Aufwand	Ertrag	Aufwand	Ertrag	Aufwand	Ertrag
720 Abwasserbeseitigung	1'682'959.60	1'715'133.65	1'613'650.00	1'646'650.00	1'624'565.60	1'657'678.05
Nettoergebnis	32'174.05		33'000.00		33'112.45	
7200 Abwasserbeseitigung		32'174.05		33'000.00		33'112.45
7200.4120.00 Konzessionen		32'174.05		33'000.00		33'112.45
7201 Abwasserbeseitigung [Gemeindebetrieb]	1'682'959.60	1'682'959.60	1'613'650.00	1'613'650.00	1'624'565.60	1'624'565.60
7201.3101.60 Betriebs- und Verbrauchsmaterial (AW)	599.00		1'000.00		150.60	
7201.3111.60 Anschaffung Maschinen, Geräte, Werkzeuge (AW)			2'000.00			
7201.3112.60 Anschaffung Kleider (AW)			1'000.00			
7201.3120.60 Ver- und Entsorgung Liegenschaften VV (AW)	13'172.80		10'000.00		9'957.00	
7201.3130.61 Dienstleistungen Dritter (AW)	79'907.05		25'000.00		20'127.15	
7201.3130.62 Telefon- und Internetgebühren (AW)	99.85		100.00		103.40	
7201.3132.60 Honorare externe Berater, Gutachter (AW)	9'339.55		35'000.00		53'732.40	
7201.3134.00 Sachversicherungsprämien	940.90		910.00		903.00	
7201.3143.60 Unterhalt Tiefbauten (AW)	71'780.10		75'500.00		45'733.55	
7201.3143.61 Schächte- und Klärgrubenentleerung					28'119.10	
7201.3151.60 Unterhalt Apparate/Maschinen/Geräte (AW)			2'500.00		203.20	
7201.3181.60 Tatsächliche Forderungsverluste (AW)	88.10		500.00		138.65	
7201.3192.60 Konzessionsgebühren an EG (AW)	32'174.05		33'000.00		33'112.45	
7201.3199.60 Mehrwertsteuerablieferung (AW)	1'976.90		2'500.00		30'994.40	
7201.3300.31 Planm. Abschreib. übrige Tiefbauten spez.fin.Gde.Betr.	396'036.50		419'350.00		370'924.85	
7201.3320.91 Planm. Abschreib. immat. Anlagen SF	55'206.45					
7201.3409.01 Verpflichtungsverzins./Vorschussverzins.	580.75					
7201.3612.01 Interne Verr. Löhne	49'813.40		37'200.00		41'251.40	
7201.3612.03 Verwaltungsentschädigung	64'563.50		65'000.00		66'525.70	
7201.3612.60 Betriebsbeiträge Abwasserverbände	906'680.70		903'090.00		922'588.75	

Erfolgsrechnung Rechnung 2021

Funktionale Gliederung	Rechnung 2021		Budget 2021		Rechnung 2020	
	Aufwand	Ertrag	Aufwand	Ertrag	Aufwand	Ertrag
7201.4240.60 Benützungsgebühren		1'018'844.50		1'040'000.00		1'048'561.15
7201.4260.60 Rückerstattungen (AW)		112'402.00		100'000.00		121'952.35
7201.4409.01 Verpflichtungsverz./Vorschussverz.						28'443.35
7201.4660.71 Planm. Auflösung pass. Inv.beitr. Private SF		300'773.15		307'200.00		297'176.20
7201.9011.00 Abschluss SF im EK, Aufwandüberschuss		250'939.95		166'450.00		128'432.55
73 Abfallwirtschaft	764'002.50	761'379.65	729'530.00	743'530.00	764'132.15	779'040.80
Nettoergebnis		2'622.85	14'000.00		14'908.65	
730 Abfallwirtschaft	764'002.50	761'379.65	729'530.00	743'530.00	764'132.15	779'040.80
Nettoergebnis		2'622.85	14'000.00		14'908.65	
7300 Abfallwirtschaft	3'245.95	623.10	4'550.00	18'550.00	4'178.20	19'086.85
7300.3631.00 Beiträge an Kanton	2'380.50		2'500.00		2'552.05	
7300.3632.00 Beiträge an Gemeinden/Gemeindeverbände	691.20		500.00		310.00	
7300.3910.03 Interne Verrechnungen Bauamt	174.25		1'550.00		1'316.15	
7300.4120.00 Konzessionen				17'800.00		18'443.75
7300.4260.00 Rückerstattungen Dritter		623.10		750.00		643.10
7301 Abfallwirtschaft [Gemeindebetrieb]	760'756.55	760'756.55	724'980.00	724'980.00	759'953.95	759'953.95
7301.3101.70 Betriebs- und Verbrauchsmaterial (AF)	6'790.55		3'500.00		4'987.50	
7301.3101.71 Kehrriechtsäcke, Gebührenmarken	16'951.00		30'000.00		45'082.15	
7301.3102.70 Drucksachen, Publikationen (AF)	1'974.00		2'000.00		2'063.40	
7301.3111.70 Anschaffung Maschinen, Geräte, Werkzeuge (AF)	4'954.75		7'000.00			
7301.3130.71 Dienstleistungen Dritter (AF)					10'939.00	
7301.3130.73 Portokosten (AF)			550.00		519.35	
7301.3130.74 Abfuhrkosten, diverser Abfallarten	24'629.35		35'000.00			
7301.3130.75 Abfuhrkosten, Deponiegebühren	91'946.10		110'000.00		138'986.48	

Erfolgsrechnung Rechnung 2021

Funktionale Gliederung	Rechnung 2021		Budget 2021		Rechnung 2020	
	Aufwand	Ertrag	Aufwand	Ertrag	Aufwand	Ertrag
7301.3130.76	Grünabfuhrkosten	181'324.55	170'000.00		191'292.80	
7301.3130.78	Betriebskosten KVA Turgi	131'156.20	141'500.00		143'120.22	
7301.3130.79	Papier- und Kartonsammlung	18'314.75	19'000.00		19'074.00	
7301.3143.70	Unterhalt Tiefbauten (AF)	2'130.50	8'500.00		1'615.50	
7301.3143.71	Strassenreinigung	28'771.60	30'000.00		40'619.00	
7301.3181.70	Tatsächliche Forderungsverluste (AF)	484.85	600.00		547.95	
7301.3192.70	Konzessionsgebühren an EG (AF)		17'800.00		18'443.75	
7301.3199.70	Mehrwertsteuerablieferung (AF)	48.40	200.00		48.05	
7301.3300.31	Planm. Abschreib. übrige Tiefbauten spez.fin.Gde.Betr.	3'980.00	3'980.00		3'980.00	
7301.3409.01	Verpflichtungsverzins./Vorschussverzins.	26.90				
7301.3612.01	Interne Verr. Löhne	116'013.45	105'700.00		97'833.90	
7301.3612.03	Verwaltungsentschädigung	42'037.85	39'650.00		40'800.90	
7301.4240.70	Kehrichtabfuhrgebühren			310'000.00		541'457.05
7301.4240.71	Grünabfuhrgebühren			170'000.00		170'124.25
7301.4240.73	Grundgebühren Haushalte			210'000.00		
7301.4260.00	Rückerstattungen Dritter					390.00
7301.4260.70	Rückerstattungen Altpapier, Altglas		37'057.70	22'500.00		24'046.90
7301.4409.01	Verpflichtungsverz./Vorschussverz.					1'731.40
7301.9010.00	Abschluss SF im EK, Ertragsüberschuss	89'221.75				
7301.9011.00	Abschluss SF im EK, Aufwandüberschuss			12'480.00		22'204.35
74	Verbauungen	20'404.85		26'200.00		13'063.40
	Nettoergebnis		20'404.85		26'200.00	13'063.40
741	Gewässerverbauungen	20'404.85		26'200.00		13'063.40
	Nettoergebnis		20'404.85		26'200.00	13'063.40
7410	Gewässerverbauungen	20'404.85		26'200.00		13'063.40

Erfolgsrechnung Rechnung 2021

Funktionale Gliederung	Rechnung 2021		Budget 2021		Rechnung 2020	
	Aufwand	Ertrag	Aufwand	Ertrag	Aufwand	Ertrag
7410.3101.00 Betriebs- und Verbrauchsmaterial			500.00			
7410.3142.00 Unterhalt Wasserbau	1'272.75		3'000.00			
7410.3631.00 Beiträge an Kanton	3'363.95		6'500.00		7'197.20	
7410.3910.03 Interne Verrechnungen Bauamt	15'768.15		16'200.00		5'866.20	
75 Arten- und Landschaftsschutz	55'384.00	12'142.20	62'650.00	8'000.00	45'422.60	10'534.90
Nettoergebnis		43'241.80		54'650.00		34'887.70
750 Arten- und Landschaftsschutz	55'384.00	12'142.20	62'650.00	8'000.00	45'422.60	10'534.90
Nettoergebnis		43'241.80		54'650.00		34'887.70
7500 Arten- und Landschaftsschutz	55'384.00	12'142.20	62'650.00	8'000.00	45'422.60	10'534.90
7500.3000.01 Sitzungsgeld/Entschädig. Kommissionen	850.00		4'000.00		2'850.00	
7500.3130.01 Dienstleistungen Dritter	1'785.00		20'000.00		2'210.00	
7500.3143.01 Unterhalt übrige Tiefbauten	24'994.40		27'200.00		23'029.00	
7500.3637.00 Beiträge an private Haushalte	360.00		500.00		300.00	
7500.3660.10 Planm. Abschreib. Investbeitr. Kantone	940.00		950.00		950.00	
7500.3910.02 Int. Verrechnung Sozillasten	80.00				290.00	
7500.3910.03 Interne Verrechnungen Bauamt	26'374.60		10'000.00		15'793.60	
7500.4611.00 Entschädigungen vom Kanton		12'142.20		8'000.00		10'534.90
76 Bekämpfung von Umweltverschmutzung	2'310'877.55	1'704'500.00	2'115'380.00	1'704'500.00	40'112.60	2'000.00
Nettoergebnis		606'377.55		410'880.00		38'112.60
761 Luftreinhaltung und Klimaschutz	277.00		280.00		265.00	
Nettoergebnis		277.00		280.00		265.00
7610 Luftreinhaltung und Klimaschutz	277.00		280.00		265.00	

Erfolgsrechnung Rechnung 2021

Funktionale Gliederung	Rechnung 2021		Budget 2021		Rechnung 2020	
	Aufwand	Ertrag	Aufwand	Ertrag	Aufwand	Ertrag
7610.3636.00 Beiträge an private Organisationen	277.00		280.00		265.00	
769 Übrige Bekämpfung von Umweltverschmutzung	2'310'600.55	1'704'500.00	2'115'100.00	1'704'500.00	39'847.60	2'000.00
Nettoergebnis		606'100.55		410'600.00		37'847.60
7690 Übrige Bekämpfung von Umweltverschmutzung	2'310'600.55	1'704'500.00	2'115'100.00	1'704'500.00	39'847.60	2'000.00
7690.3130.01 Dienstleistungen Dritter	11'190.85		17'500.00		14'657.30	
7690.3143.02 Altlasten Fröschegräbe/Reussenschachen	2'296'009.70		2'094'200.00		21'990.30	
7690.3636.00 Beiträge an private Organisationen	3'400.00		3'400.00		3'200.00	
7690.4610.00 Entschädigungen vom Bund		974'000.00		974'000.00		
7690.4611.00 Entschädigungen vom Kanton		730'500.00		730'500.00		
7690.4630.00 Beiträge vom Bund						2'000.00
77 Übriger Umweltschutz	411'174.70	274'259.85	417'490.00	284'380.00	347'373.80	252'374.90
Nettoergebnis		136'914.85		133'110.00		94'998.90
771 Friedhof und Bestattung	411'174.70	274'259.85	417'490.00	284'380.00	347'373.80	252'374.90
Nettoergebnis		136'914.85		133'110.00		94'998.90
7710 Friedhof und Bestattung	136'914.85		133'110.00		94'998.90	
7710.3300.30 Planm. Abschreib. übrige Tiefbauten VV	30'260.00		30'260.00		30'230.00	
7710.3320.90 Planm. Abschreib. immaterielle Anlagen	11'339.00		11'340.00		11'340.00	
7710.3612.00 Entschädigungen an Gemeinden/Verbände	94'815.85		91'010.00		52'928.90	
7710.3612.08 Beiträge an Glockengeläute	500.00		500.00		500.00	
7716 Regionale Friedhoforganisation	274'259.85	274'259.85	284'380.00	284'380.00	252'374.90	252'374.90
7716.3010.00 Löhne	10'267.30		9'950.00		9'697.15	
7716.3010.09 Erstattung von Lohn Personal	-229.00				-91.10	

Erfolgsrechnung Rechnung 2021

Funktionale Gliederung	Rechnung 2021		Budget 2021		Rechnung 2020	
	Aufwand	Ertrag	Aufwand	Ertrag	Aufwand	Ertrag
7716.3101.00 Betriebs- und Verbrauchsmaterial	6'034.45		8'000.00		12'279.85	
7716.3101.02 Grabkreuze	1'308.55		7'500.00		9'890.65	
7716.3102.00 Drucksachen, Publikationen			250.00		375.10	
7716.3111.00 Anschaffung Maschinen, Geräte, Werkzeuge	5'767.05		8'100.00		3'478.20	
7716.3112.00 Anschaffung Kleider/Wäsche/Vorhänge					527.90	
7716.3120.00 Ver- und Entsorgung Liegenschaften VV	15'365.00		8'460.00		10'725.60	
7716.3130.01 Dienstleistungen Dritter	40'544.05		42'000.00		43'133.00	
7716.3130.02 Telefon- und Internetgebühren	502.70		800.00		613.80	
7716.3130.04 Mitglieder- und Verbandsbeiträge	300.00		250.00		300.00	
7716.3134.00 Sachversicherungsprämien	435.45		350.00		343.45	
7716.3143.00 Unterhalt Tiefbauten	6'799.95		15'000.00			
7716.3144.00 Unterhalt Hochbauten, Gebäude	21'969.45		30'000.00		26'707.75	
7716.3151.00 Unterhalt Apparate/Maschinen/Geräte	3'721.30		1'000.00		1'665.10	
7716.3160.00 Miete und Pacht Liegenschaften	4'500.00		4'500.00		4'500.00	
7716.3161.00 Mieten, Benützungsgebühren Anlagen	2'651.90				140.00	
7716.3910.02 Int. Verrechnung Soziallasten	980.00		1'120.00		980.00	
7716.3910.03 Interne Verrechnungen Bauamt	152'437.00		146'200.00		126'236.10	
7716.3910.05 Int. Verrechnungen Fachanwendungen EDV	904.70		900.00		872.35	
7716.4240.00 Benützungsgebühren und Dienstleistungen		103'000.00		100'000.00		116'000.00
7716.4260.00 Rückerstattungen Dritter		10'870.00		11'500.00		16'649.00
7716.4612.00 Entschädigungen von Gemeinden		160'389.85		172'880.00		119'725.90
79						
Raumordnung	4'875'459.60	4'628'353.50	261'470.00	40'000.00	1'779'627.15	1'510'139.05
Nettoergebnis		247'106.10		221'470.00		269'488.10
790						
Raumordnung	4'875'459.60	4'628'353.50	261'470.00	40'000.00	1'779'627.15	1'510'139.05
Nettoergebnis		247'106.10		221'470.00		269'488.10

Erfolgsrechnung Rechnung 2021

Funktionale Gliederung	Rechnung 2021		Budget 2021		Rechnung 2020	
	Aufwand	Ertrag	Aufwand	Ertrag	Aufwand	Ertrag
7900 Raumordnung	4'875'459.60	4'628'353.50	261'470.00	40'000.00	1'779'627.15	1'510'139.05
7900.3000.01 Sitzungsgeld/Entschädig. Kommissionen			1'000.00		400.00	
7900.3132.00 Honorare externe Berater, Gutachter	153'873.25		130'000.00		240'099.80	
7900.3320.90 Planm. Abschreib. immaterielle Anlagen	108'531.40		104'670.00		104'670.85	
7900.3511.00 Einlagen in Fonds des EK	4'587'062.00				1'408'752.00	
7900.3632.02 Beitrag an Regionalplanung	23'151.00		23'000.00		22'821.00	
7900.3636.00 Beiträge an private Organisationen	2'841.95		2'800.00		2'843.50	
7900.3910.02 Int. Verrechnung Soziallasten					40.00	
7900.4022.01 Mehrwertabgeltung		4'587'062.00		20'000.00		1'408'752.00
7900.4260.00 Rückerstattungen Dritter		30'971.65		20'000.00		101'387.05
7900.4511.00 Entnahmen aus Fonds EK		10'319.85				
8 VOLKSWIRTSCHAFT	7'029'877.45	7'375'615.65	6'620'550.00	6'885'860.00	6'720'447.40	6'962'823.58
Nettoergebnis	345'738.20		265'310.00		242'376.18	
81 Landwirtschaft	1'120.05		1'600.00		1'249.35	
Nettoergebnis		1'120.05		1'600.00		1'249.35
814 Produktionsverbesserungen Pflanzen	1'120.05		1'600.00		1'249.35	
Nettoergebnis		1'120.05		1'600.00		1'249.35
8140 Produktionsverbesserungen Pflanzen	1'120.05		1'600.00		1'249.35	
8140.3130.01 Dienstleistungen Dritter	1'120.05		1'600.00		1'249.35	
82 Forstwirtschaft	120'329.70	76'420.70	186'060.00	123'200.00	247'186.55	130'383.25
Nettoergebnis		43'909.00		62'860.00		116'803.30
820 Forstwirtschaft	120'329.70	76'420.70	186'060.00	123'200.00	247'186.55	130'383.25

Erfolgsrechnung Rechnung 2021

Funktionale Gliederung	Rechnung 2021		Budget 2021		Rechnung 2020	
	Aufwand	Ertrag	Aufwand	Ertrag	Aufwand	Ertrag
Nettoergebnis		43'909.00		62'860.00		116'803.30
8200 Forstwirtschaft	43'909.00		62'860.00		116'803.30	
8200.3632.01 Zuschuss an Forstbetrieb der EG	43'909.00		62'860.00		116'803.30	
8202 Forstbewirtschaftung	76'420.70	76'420.70	123'200.00	123'200.00	130'383.25	130'383.25
8202.3130.01 Dienstleistungen Dritter	63'959.75		89'150.00		104'612.25	
8202.3141.00 Unterhalt Strassen/Verkehrswege	7'080.20		21'000.00		11'360.20	
8202.3636.00 Beiträge an private Organisationen	576.25		750.00		538.75	
8202.3910.03 Interne Verrechnungen Bauamt	4'804.50		12'300.00		13'872.05	
8202.4250.01 Verkäufe Nadelholz (alle Sortimente)		1'088.15		7'500.00		2'502.40
8202.4250.02 Verkäufe Laubholz (alle Sortimente)		818.65		37'000.00		734.00
8202.4250.05 Verkäufe Brennholz		3'460.25		1'000.00		
8202.4250.06 Verkäufe Schnitzelholz		15'300.00		5'500.00		5'262.00
8202.4470.00 Pacht- und Mietzinse Liegenschaften VV		1'231.65		1'240.00		1'241.65
8202.4610.00 Entschädigungen vom Bund				800.00		446.90
8202.4611.00 Entschädigungen vom Kanton		10'613.00		7'300.00		3'393.00
8202.4632.00 Beiträge von Gemeinden		43'909.00		62'860.00		116'803.30
84 Tourismus	56'133.10		108'430.00		82'126.10	
Nettoergebnis		56'133.10		108'430.00		82'126.10
840 Tourismus	56'133.10		108'430.00		82'126.10	
Nettoergebnis		56'133.10		108'430.00		82'126.10
8400 Tourismus	1'000.00		1'000.00		1'000.00	
8400.3636.00 Beiträge an private Organisationen	1'000.00		1'000.00		1'000.00	

Erfolgsrechnung Rechnung 2021

Funktionale Gliederung	Rechnung 2021		Budget 2021		Rechnung 2020	
	Aufwand	Ertrag	Aufwand	Ertrag	Aufwand	Ertrag
8401 Standortmarketing	55'133.10		107'430.00		81'126.10	
8401.3102.00 Drucksachen, Publikationen	8'407.40		8'400.00		11'205.00	
8401.3130.01 Dienstleistungen Dritter	7'076.55		4'630.00		11'333.65	
8401.3170.10 Öffentlichkeitsarbeit	5'713.50		35'000.00		3'802.30	
8401.3170.12 Vindonissamarkt	3'418.00		12'300.00		2'869.55	
8401.3632.00 Beiträge an Gemeinden/Gemeindeverbände	23'504.75		33'300.00		39'017.50	
8401.3910.03 Interne Verrechnungen Bauamt	7'012.90		13'800.00		12'898.10	
87 Brennstoffe und Energie	6'852'294.60	7'299'194.95	6'324'460.00	6'762'660.00	6'389'885.40	6'832'440.33
Nettoergebnis	446'900.35		438'200.00		442'554.93	
871 Elektrizität	6'840'701.60	7'287'601.95	6'274'460.00	6'712'660.00	6'380'146.35	6'822'701.28
Nettoergebnis	446'900.35		438'200.00		442'554.93	
8710 Elektrizität	37'073.00	483'973.35		438'200.00		442'554.93
8710.3640.00 Wertberichtigung Darlehen VV	19'154.00					
8710.3650.00 Wertberichtigungen Beteiligungen VV	17'919.00					
8710.4120.00 Konzessionen		483'611.75		438'200.00		442'402.75
8710.4450.00 Erträge aus Darlehen VV		361.60				152.18
8711 EW - Elektrizitätsnetz [Gemeindebetrieb]	4'407'405.05	4'407'405.05	4'143'610.00	4'143'610.00	4'059'192.20	4'059'192.20
8711.3000.01 Sitzungsgeld/Entschädig. Kommissionen	2'737.50		3'650.00		2'437.50	
8711.3010.00 Löhne	410'681.00		417'500.00		469'948.25	
8711.3010.09 Erstattung von Lohn Personal	-1'275.60				-17'929.90	
8711.3010.20 Neubew. Rückstellung Ferien-/Überzeitguth.	3'433.50				-3'064.05	
8711.3090.80 Aus- und Weiterbildung des Personals (EW)	14'331.40		10'800.00		1'692.00	
8711.3091.80 Personalwerbung (EW)	1'516.00				1'009.30	
8711.3100.80 Büromaterial (EW)	4'864.60		1'700.00		692.25	

Erfolgsrechnung Rechnung 2021

Funktionale Gliederung	Rechnung 2021		Budget 2021		Rechnung 2020	
	Aufwand	Ertrag	Aufwand	Ertrag	Aufwand	Ertrag
8711.3101.80 Betriebs- und Verbrauchsmaterial (EW)	2'174.25		1'950.00		217.45	
8711.3101.81 Betriebsmaterialen Fahrzeuge (EW)	1'268.65		1'800.00		1'175.70	
8711.3101.82 Netznutzungsentgelt Vorlieferanten	837'833.00		812'300.00		690'637.00	
8711.3101.83 Swissgrid Systemdienstleistungen	64'082.95		62'050.00		61'571.25	
8711.3101.84 Bundesabgabe (BuA) Förderung erneuerbarer Energie	921'193.40		891'850.00		880'336.15	
8711.3101.87 Wirkverlust Netz	45'698.00		73'050.00		80'106.00	
8711.3102.80 Drucksachen, Publikationen (EW)	250.55		1'700.00		348.50	
8711.3103.80 Fachliteratur, Zeitschriften (EW)	254.90		420.00			
8711.3111.80 Anschaffung Maschinen, Geräte, Werkzeuge (EW)	58'427.15		69'300.00		20'341.50	
8711.3111.81 Anschaffung Maschinen, Geräte, Werkzeuge NE 5	28'891.00		22'000.00		3'838.55	
8711.3111.82 Anschaffung Maschinen, Geräte, Werkzeuge NE 7	33'244.85		30'000.00		69'401.55	
8711.3112.80 Anschaffung Kleider (EW)	3'920.15		6'300.00		2'478.30	
8711.3120.80 Ver- und Entsorgung Liegenschaften VV (EW)	478.55		900.00		486.50	
8711.3130.81 Dienstleistungen Dritter (EW)	20'637.85		15'000.00		15'710.40	
8711.3130.82 Telefon- und Internetgebühren (EW)	1'890.55		1'450.00		1'443.65	
8711.3130.83 Portokosten (EW)	277.60		2'600.00			
8711.3130.84 Mitglieder- und Verbandsbeiträge (EW)	7'392.40		7'750.00		6'665.15	
8711.3130.85 Hausinstallations- und Hoheitlichekontrollen			7'000.00			
8711.3130.86 Nachführung Leitungskataster/GeoShop	16'656.30		20'000.00		12'491.75	
8711.3130.87 EDV-Dienstleistungen (EW)	3'188.85		39'400.00		19'911.60	
8711.3130.88 Messdienstleistungen EDM (EW)	20'493.85		15'000.00		16'577.50	
8711.3132.80 Honorare externe Berater, Gutachter (EW)	21'041.45		75'000.00		37'700.15	
8711.3134.00 Sachversicherungsprämien	13'856.45		14'050.00		14'050.10	
8711.3137.00 Steuern und Abgaben	583.20		580.00		583.20	
8711.3143.80 Unterhalt NS-Netz (NE 7)	64'278.45		100'000.00		56'060.20	
8711.3143.81 Unterhalt MS-Netz (NE 5)	55'938.15		100'000.00		106'988.35	
8711.3151.80 Unterhalt Apparate/Maschinen/Geräte (EW)	4'793.55		9'000.00		6'144.65	
8711.3151.81 Unterhalt Fahrzeuge (EW)	2'817.20		4'500.00		4'133.40	

Erfolgsrechnung Rechnung 2021

Funktionale Gliederung	Rechnung 2021		Budget 2021		Rechnung 2020		
	Aufwand	Ertrag	Aufwand	Ertrag	Aufwand	Ertrag	
8711.3160.80	Miete und Pacht Liegenschaften (EW)	44'010.70		46'470.00		44'010.70	
8711.3162.81	Raten Leasing Kopierer (EW)	4'020.10		5'500.00		5'245.70	
8711.3170.80	Reisekosten und Spesen (EW)	1'349.85		2'250.00		808.50	
8711.3181.80	Tatsächliche Forderungsverluste (EW)	3'925.50		5'000.00		2'427.90	
8711.3192.80	Konzessionsgebühren an EG	483'611.75		438'200.00		442'402.75	
8711.3199.80	Mehrwertsteuerablieferung (EW)	7'192.20		10'000.00		7'551.85	
8711.3300.31	Planm. Abschreib. übrige Tiefbauten spez.fin.Gde.Betr.	228'250.40		234'100.00		227'581.75	
8711.3300.41	Planm.Abschr.Hochbaut.spez.fin.Gde.Betr.	48'733.95		48'200.00		48'328.00	
8711.3300.61	Planm.Abschr.Mobilien VV spez.fin.Gde.Be	158'079.75		154'700.00		159'774.80	
8711.3409.01	Verpflichtungsverzins./Vorschussverzins.	226.00					
8711.3610.80	Entschädigungen an Bund (EW)			1'700.00		1'674.00	
8711.3612.02	Interne Verr. Sozialleistungen	75'636.00		84'860.00		87'921.00	
8711.3612.03	Verwaltungsentschädigung	261'784.45		246'400.00		260'197.75	
8711.3612.10	Int. Verrechnungen Fachanwendungen EDV	26'117.80		17'710.00		16'271.30	
8711.3612.12	Int. Verrechnungen Basis-DL EDV	35'082.00		29'920.00		27'792.00	
8711.4240.81	Netznutzungserlöse		2'863'491.30		2'714'850.00	2'626'382.25	
8711.4240.82	Bundesabgabe (BuA) Förderung erneuerbarer Energie		984'346.80		891'850.00	900'536.50	
8711.4240.84	Konzessionsgebühren EWG		483'611.75		438'200.00	442'402.75	
8711.4260.80	Rückerstattungen (EW)		2'670.20		3'000.00	1'998.20	
8711.4409.01	Verpflichtungsverz./Vorschussverz.					11'872.50	
8711.4612.04	Verwaltungsentschädigungen		13'175.00		13'200.00	20'400.00	
8711.4660.71	Planm. Auflösung pass. Inv.beitr. Private SF		60'110.00		58'100.00	55'600.00	
8711.9010.00	Abschluss SF im EK, Ertragsüberschuss	361'532.95				163'020.30	
8711.9011.00	Abschluss SF im EK, Aufwandüberschuss			24'410.00			
8712	EW - Stromhandel und Übriges [Gemeindebetrieb]	2'396'223.55	2'396'223.55	2'130'850.00	2'130'850.00	2'320'954.15	2'320'954.15
8712.3000.01	Sitzungsgeld/Entschädig. Kommissionen	912.50		1'250.00		812.50	
8712.3010.00	Löhne	45'631.25		46'400.00		52'216.45	

Erfolgsrechnung Rechnung 2021

Funktionale Gliederung	Rechnung 2021		Budget 2021		Rechnung 2020	
	Aufwand	Ertrag	Aufwand	Ertrag	Aufwand	Ertrag
8712.3010.09 Erstattung von Lohn Personal	-141.75				-1'992.20	
8712.3010.20 Neubew. Rückstellung Ferien-/Überzeitguth.	381.50				-340.45	
8712.3090.80 Aus- und Weiterbildung des Personals (EW)	1'592.40		1'200.00		188.00	
8712.3091.80 Personalwerbung (EW)	168.45				112.15	
8712.3100.80 Büromaterial (EW)	858.45		300.00		122.15	
8712.3101.80 Betriebs- und Verbrauchsmaterial (EW)	383.70		350.00		38.40	
8712.3101.81 Betriebsmaterialen Fahrzeuge (EW)	140.95		200.00		130.65	
8712.3101.85 Energieankauf	1'835'912.90		1'713'100.00		1'942'687.10	
8712.3102.80 Drucksachen, Publikationen (EW)	44.20		300.00		61.50	
8712.3103.80 Fachliteratur, Zeitschriften (EW)	45.00		80.00			
8712.3111.80 Anschaffung Maschinen, Geräte, Werkzeuge (EW)	6'491.90		7'700.00		2'260.15	
8712.3112.80 Anschaffung Kleider (EW)	435.60		700.00		275.35	
8712.3120.80 Ver- und Entsorgung Liegenschaften VV (EW)	53.15		100.00		54.05	
8712.3130.81 Dienstleistungen Dritter (EW)	7'129.25		5'000.00		5'236.80	
8712.3130.82 Telefon- und Internetgebühren (EW)	333.65		250.00		254.75	
8712.3130.83 Portokosten (EW)	277.60		2'600.00			
8712.3130.84 Mitglieder- und Verbandsbeiträge (EW)	7'392.45		7'750.00		6'665.15	
8712.3130.87 EDV-Dienstleistungen (EW)	1'062.95		13'100.00		6'637.20	
8712.3130.88 Messdienstleistungen EDM (EW)	6'831.25		5'000.00		5'525.85	
8712.3130.89 Externe DL für Aufträge Dritter (EW)			60'000.00		56'338.40	
8712.3132.80 Honorare externe Berater, Gutachter (EW)	7'013.85		25'000.00		12'566.75	
8712.3134.00 Sachversicherungsprämien	3'245.25		2'480.00		2'479.45	
8712.3137.00 Steuern und Abgaben	64.80		70.00		64.80	
8712.3141.80 Unterhalt Strassenbeleuchtung (EW)	97'335.75		100'000.00		102'865.55	
8712.3141.81 Unterhalt Strassenbeleuchtung; Eigenleistungen (EW)	51'980.00		30'000.00		49'302.80	
8712.3144.80 Unterhalt Hochbauten, Gebäude (EW)	918.00		1'500.00			
8712.3151.80 Unterhalt Apparate/Maschinen/Geräte (EW)	532.60		1'000.00		682.75	
8712.3151.81 Unterhalt Fahrzeuge (EW)	313.05		500.00		459.25	

Erfolgsrechnung Rechnung 2021

Funktionale Gliederung	Rechnung 2021		Budget 2021		Rechnung 2020		
	Aufwand	Ertrag	Aufwand	Ertrag	Aufwand	Ertrag	
8712.3160.80	Miete und Pacht Liegenschaften (EW)	5'390.10		5'700.00		4'890.10	
8712.3162.00	Raten Leasing Kopierer			1'000.00			
8712.3162.81	Raten Leasing Kopierer (EW)	709.40				925.70	
8712.3170.80	Reisekosten und Spesen (EW)	150.00		250.00		89.85	
8712.3181.80	Tatsächliche Forderungsverluste (EW)	2'380.40		5'000.00		1'232.00	
8712.3199.80	Mehrwertsteuerablieferung (EW)	7'162.90		10'000.00		7'529.05	
8712.3300.41	Planm.Abschr.Hochbaut.spez.fin.Gde.Betr.	8'619.70		13'750.00			
8712.3612.02	Interne Verr. Sozialleistungen	8'404.00		9'400.00		9'769.00	
8712.3612.03	Verwaltungsentschädigung	46'197.25		43'500.00		45'917.25	
8712.3612.10	Int. Verrechnungen Fachanwendungen EDV	2'902.00		1'970.00		1'807.90	
8712.3612.12	Int. Verrechnungen Basis-DL EDV	3'898.00		3'330.00		3'088.00	
8712.4240.80	Energieverkauf		2'190'263.45		1'945'500.00	1'963'274.80	
8712.4240.87	Wirkungsverlust Netz		45'698.00		73'050.00	80'106.00	
8712.4260.81	Erlös Arbeiten für Dritte (EW)		103'361.85		80'000.00	113'855.00	
8712.4260.82	Erlös Arbeiten für Gemeinde (EW)		54'575.25		30'000.00	49'852.80	
8712.4409.01	Verpflichtungsverz./Vorschussverz.					2'438.20	
8712.4612.04	Verwaltungsentschädigungen		2'325.00		2'300.00	3'600.00	
8712.9010.00	Abschluss SF im EK, Ertragsüberschuss	233'069.15		11'020.00			
8712.9011.00	Abschluss SF im EK, Aufwandüberschuss					107'827.35	
879	Energie, übriges	11'593.00	11'593.00	50'000.00	50'000.00	9'739.05	9'739.05
8790	Energie, übriges	11'593.00	11'593.00	50'000.00	50'000.00	9'739.05	9'739.05
8790.3130.01	Dienstleistungen Dritter	11'593.00		50'000.00		9'739.05	
8790.4511.00	Entnahmen aus Fonds EK		11'593.00		50'000.00		9'739.05
9	FINANZEN UND STEUERN	5'048'926.21	26'147'631.40	2'579'200.00	24'847'400.00	5'296'298.85	26'062'602.21
	Nettoergebnis	21'098'705.19		22'268'200.00		20'766'303.36	

Erfolgsrechnung Rechnung 2021

Funktionale Gliederung		Rechnung 2021		Budget 2021		Rechnung 2020	
		Aufwand	Ertrag	Aufwand	Ertrag	Aufwand	Ertrag
91	Steuern	119'898.40	22'338'329.55	46'500.00	19'842'000.00	-3'104.55	22'075'045.35
	Nettoergebnis	22'218'431.15		19'795'500.00		22'078'149.90	
910	Steuern	119'898.40	22'338'329.55	46'500.00	19'842'000.00	-3'104.55	22'075'045.35
	Nettoergebnis	22'218'431.15		19'795'500.00		22'078'149.90	
9100	Allgemeine Gemeindesteuern	113'843.65	21'607'235.90	40'000.00	19'420'000.00	-8'829.35	21'658'502.35
9100.3180.09	Wertberichtigung auf Forderungen (Senkung Delk.)	-14'419.00				-10'246.00	
9100.3181.00	Tatsächliche Forderungsverluste	209'278.15		130'000.00		82'625.90	
9100.3181.09	Eingang abgeschriebener Forderungen	-81'015.50		-90'000.00		-81'209.25	
9100.4000.00	Einkommenssteuern Rechnungsjahr		17'237'172.05		15'810'000.00		16'672'307.95
9100.4000.10	Einkommenssteuern frühere Jahre		1'081'046.40		950'000.00		1'846'743.60
9100.4000.30	Pauschale Steueranrechnung nat. Personen		-2'425.40		-5'000.00		-9'315.00
9100.4001.00	Vermögenssteuern Rechnungsjahr		1'521'313.15		1'350'000.00		1'443'858.45
9100.4001.10	Vermögenssteuern frühere Jahre		103'808.20		90'000.00		175'312.25
9100.4002.00	Quellensteuern natürliche Personen		782'802.25		725'000.00		741'058.45
9100.4010.00	Gewinn- u. Kapitalsteuern jur. Personen		883'519.25		500'000.00		788'536.65
9101	Sondersteuern	6'054.75	731'093.65	6'500.00	422'000.00	5'724.80	416'543.00
9101.3181.00	Tatsächliche Forderungsverluste	484.75		1'000.00		404.80	
9101.3601.00	Ertragsanteile an Kanton	5'570.00		5'500.00		5'320.00	
9101.4000.20	Nachsteuern und Bussen		34'454.25		40'000.00		65'152.65
9101.4022.00	Grundstückgewinnsteuern		369'246.50		250'000.00		166'526.00
9101.4024.00	Erbschafts- und Schenkungssteuern		293'312.90		100'000.00		152'377.20
9101.4033.00	Hundesteuern		34'080.00		32'000.00		32'487.15
93	Finanz- und Lastenausgleich		1'317'900.00		1'316'000.00		1'282'600.00

Erfolgsrechnung Rechnung 2021

Funktionale Gliederung	Rechnung 2021		Budget 2021		Rechnung 2020	
	Aufwand	Ertrag	Aufwand	Ertrag	Aufwand	Ertrag
Nettoergebnis	1'317'900.00		1'316'000.00		1'282'600.00	
930 Finanz- und Lastenausgleich		1'317'900.00		1'316'000.00		1'282'600.00
Nettoergebnis	1'317'900.00		1'316'000.00		1'282'600.00	
9300 Finanz- und Lastenausgleich		1'317'900.00		1'316'000.00		1'282'600.00
9300.4621.50 Innerkant.Finanzausgleich v.Kt.a.Gde		1'140'000.00		1'140'000.00		1'105'000.00
9300.4621.60 Feinausgleich Aufgabenverschiebung		177'900.00		176'000.00		177'600.00
96 Vermögens- und Schuldenverwaltung	317'884.39	332'142.70	176'050.00	243'450.00	926'824.78	581'730.11
Nettoergebnis	14'258.31		67'400.00		345'094.67	
961 Zinsen	241'160.14	224'485.70	133'500.00	133'350.00	313'126.53	250'309.16
Nettoergebnis		16'674.44		150.00		62'817.37
9610 Zinsen	241'160.14	224'485.70	133'500.00	133'350.00	313'126.53	250'309.16
9610.3400.00 Verzinsung laufende Verbindlichkeiten	8'144.43		6'500.00		6'607.27	
9610.3401.00 Verzinsung Finanzverbindlichkeiten	106'200.00		107'000.00		118'005.55	
9610.3409.01 Verpflichtungsverzins./Vorschussverzins.					57'150.15	
9610.3420.00 Kapitalbeschaffung und -verwaltung	23'806.48		20'000.00		20'642.96	
9610.3896.00 Einlage Wertschwankungsreserve VVM FV	103'009.23				110'720.60	
9610.4400.00 Zinsen flüssige Mittel		341.02		3'750.00		997.92
9610.4401.00 Verzugszinsen, Zinsen Kontokorrente		37'340.90		46'900.00		47'881.74
9610.4409.01 Verpflichtungsverz./Vorschussverz.		7'694.55		6'700.00		14'608.90
9610.4420.00 Dividenden		1'100.00		1'000.00		1'100.00
9610.4440.00 Wertberichtigungen Anlagen FV		178'009.23		75'000.00		185'720.60
963 Liegenschaften des Finanzvermögens	76'724.25	107'657.00	42'550.00	110'100.00	613'698.25	331'420.95

Erfolgsrechnung Rechnung 2021

Funktionale Gliederung	Rechnung 2021		Budget 2021		Rechnung 2020	
	Aufwand	Ertrag	Aufwand	Ertrag	Aufwand	Ertrag
Nettoergebnis	30'932.75		67'550.00			282'277.30
9630 Liegenschaften des Finanzvermögens	5'094.25	15'795.15	7'900.00	18'420.00	561'083.40	233'409.65
9630.3411.00 Realisiert Verlust Sachanlagen FV					4'198.05	
9630.3430.00 Baulicher Unterhalt Grundstücke FV			2'000.00		197.65	
9630.3431.40 Mieten- und Benützungskosten	2'064.10		2'070.00		2'064.10	
9630.3439.10 Wasser, Energie, Heizmaterial	2'464.30		3'000.00		3'188.20	
9630.3439.20 Steuern und Abgaben					497'859.00	
9630.3439.30 Sachversicherungsprämien	173.80		170.00		171.45	
9630.3441.00 Wertberichtigungen Liegenschaften FV					51'600.00	
9630.3910.03 Interne Verrechnungen Bauamt	392.05		660.00		1'804.95	
9630.4430.00 Pacht- und Mietzinse Liegenschaften FV		15'395.15		16'420.00		15'069.65
9630.4432.00 Benützungsgebühren Liegenschaften FV		400.00		2'000.00		800.00
9630.4443.00 Marktwertanpassungen Liegenschaften						217'540.00
9631 Bossarthaus (Wohnungen)	71'630.00	91'861.85	34'650.00	91'680.00	52'614.85	98'011.30
9631.3010.00 Löhne	4'500.00		4'500.00		4'500.00	
9631.3430.40 Baulicher Unterhalt Liegenschaften FV	47'711.70		13'500.00		15'860.70	
9631.3431.10 Betriebs- und Verbrauchsmaterial	55.90		250.00			
9631.3431.20 Anschaffungen Mobilien			2'000.00			
9631.3431.30 Unterhalt Mobilien			1'000.00		274.05	
9631.3439.10 Wasser, Energie, Heizmaterial	14'851.50		10'160.00		10'616.25	
9631.3439.30 Sachversicherungsprämien	1'031.80		1'030.00		739.40	
9631.3910.02 Int. Verrechnung Sozillasten	430.00		510.00		450.00	
9631.3910.03 Interne Verrechnungen Bauamt	3'049.10		1'700.00		20'174.45	
9631.4430.00 Pacht- und Mietzinse Liegenschaften FV		79'892.00		79'680.00		85'726.00
9631.4439.00 Übriger Liegenschaftenertrag FV		11'969.85		12'000.00		12'285.30

Erfolgsrechnung Rechnung 2021

Funktionale Gliederung		Rechnung 2021		Budget 2021		Rechnung 2020	
		Aufwand	Ertrag	Aufwand	Ertrag	Aufwand	Ertrag
97	Rückverteilungen Nettoergebnis		2'175.15		9'000.00		3'836.45
		2'175.15		9'000.00		3'836.45	
971	Rückverteilungen aus CO2-Abgabe Nettoergebnis		2'175.15		9'000.00		3'836.45
		2'175.15		9'000.00		3'836.45	
9710	Rückverteilungen aus CO2-Abgabe		2'175.15		9'000.00		3'836.45
9710.4699.10	Rückverteilung CO2-Abgabe		2'175.15		9'000.00		3'836.45
99	Nicht aufgeteilte Posten Nettoergebnis	4'611'143.42	2'157'084.00	2'356'650.00	3'436'950.00	4'372'578.62	2'119'390.30
			2'454'059.42	1'080'300.00		2'253'188.32	
990	Nicht aufgeteilte Posten	2'157'084.00	2'157'084.00	2'356'650.00	2'356'650.00	2'119'390.30	2'119'390.30
9901	Bauamt	948'781.55	948'781.55	1'002'930.00	1'002'930.00	876'283.20	876'283.20
9901.3010.00	Löhne	669'561.05		671'400.00		707'203.70	
9901.3010.09	Erstattung von Lohn Personal	-28'506.80		-10'300.00		-45'533.85	
9901.3090.00	Aus- und Weiterbildung des Personals	2'507.70		5'000.00		21.55	
9901.3099.00	Übriger Personalaufwand			1'000.00			
9901.3100.00	Büromaterial			1'200.00			
9901.3101.00	Betriebs- und Verbrauchsmaterial	20'810.80		25'000.00		12'318.65	
9901.3101.01	Betriebsstoffe	16'986.05		18'000.00		10'916.00	
9901.3103.00	Bücher, Fachliteratur, Zeitschriften	277.00		300.00		272.00	
9901.3111.00	Anschaffung Maschinen, Geräte, Werkzeuge	69'778.85		59'300.00		887.95	
9901.3112.00	Anschaffung Kleider/Wäsche/Vorhänge	10'655.90		6'000.00		962.05	
9901.3130.01	Dienstleistungen Dritter	581.85		3'000.00			
9901.3130.02	Telefon- und Internetgebühren	3'277.45		3'200.00		3'655.30	
9901.3134.00	Sachversicherungsprämien	4'043.50		4'800.00		4'496.90	

Erfolgsrechnung Rechnung 2021

Funktionale Gliederung	Rechnung 2021		Budget 2021		Rechnung 2020	
	Aufwand	Ertrag	Aufwand	Ertrag	Aufwand	Ertrag
9901.3134.01 Selbstbehalte Schäden	500.00					
9901.3137.00 Steuern und Abgaben	7'416.55		5'500.00		4'726.20	
9901.3151.00 Unterhalt Apparate/Maschinen/Geräte	5'643.75		15'000.00		3'506.50	
9901.3151.01 Unterhalt Fahrzeuge	19'863.50		30'000.00		19'770.60	
9901.3161.00 Mieten, Benützungsgebühren Anlagen	808.60		8'000.00		4'058.25	
9901.3162.00 Raten Leasing Kopierer	645.40		1'500.00		1'541.40	
9901.3170.01 Reisekosten und Spesen	3'538.40		4'000.00		3'500.00	
9901.3910.02 Int. Verrechnung Soziallasten	122'800.00		134'280.00		131'450.00	
9901.3910.04 Int. Verrechnungen Basis-DL EDV	14'490.00		13'950.00		12'530.00	
9901.3910.05 Int. Verrechnungen Fachanwendungen EDV	3'102.00		2'800.00			
9901.4250.00 Verkäufe		176.25		2'500.00		2'065.25
9901.4260.00 Rückerstattungen Dritter		6'900.80		15'000.00		12'746.70
9901.4612.01 Interne Verrechnungen Löhne mit SF		174'007.10		150'900.00		160'636.05
9901.4910.03 Interne Verrechnungen Bauamt		767'697.40		834'530.00		700'835.20
9905 Allgemeine Personalkosten	1'208'302.45	1'208'302.45	1'353'720.00	1'353'720.00	1'243'107.10	1'243'107.10
9905.3010.00 Löhne			40'000.00			
9905.3040.00 Kinder- und Ausbildungszulagen	111'090.00		102'000.00		97'436.00	
9905.3050.00 AG-Beiträge AHV, IV, EO, ALV	416'433.20		434'830.00		417'905.35	
9905.3052.00 AG-Beiträge an Pensionskassen	464'886.10		499'040.00		464'545.95	
9905.3053.00 AG-Beiträge an Unfallversicherung (privat)	16'531.50		26'930.00		16'107.20	
9905.3053.01 AG-Beiträge an Unfallversicherung (SUVA)	58'526.80		40'230.00		59'022.40	
9905.3054.00 AG-Beiträge an Familienausgleichskasse	93'779.65		98'090.00		94'372.00	
9905.3055.00 AG-Beiträge an Krankentaggeldversicherung	24'145.30		79'150.00		76'527.05	
9905.3099.00 Übriger Personalaufwand	14'154.45		21'150.00		8'627.20	
9905.3099.02 Reka-Checks	7'160.80		11'000.00		10'674.25	
9905.3099.03 Personalraum / allg. Verbrauchsmaterial	302.25				-2'756.50	
9905.3130.01 Dienstleistungen Dritter	1'292.40		1'300.00		646.20	

Erfolgsrechnung Rechnung 2021

Funktionale Gliederung	Rechnung 2021		Budget 2021		Rechnung 2020	
	Aufwand	Ertrag	Aufwand	Ertrag	Aufwand	Ertrag
9905.4260.00		3'583.30				1'323.15
9905.4260.06		102'800.00		93'600.00		95'160.00
9905.4612.02		128'470.00		148'180.00		139'390.00
9905.4910.02		973'449.15		1'111'940.00		1'007'233.95
999	Abschluss	2'454'059.42		1'080'300.00		2'253'188.32
	Nettoergebnis			1'080'300.00		2'253'188.32
9990	Abschluss	2'454'059.42		1'080'300.00		2'253'188.32
9990.9000.00	Ertragsüberschuss Erfolgsrechnung	2'454'059.42				2'253'188.32
9990.9001.00	Aufwandüberschuss Erfolgsrechnung			1'080'300.00		

Erfolgsrechnung Rechnung 2021

Artengliederung	Rechnung 2021		Budget 2021		Rechnung 2020	
	Aufwand	Ertrag	Aufwand	Ertrag	Aufwand	Ertrag
TOTAL	57'171'858.06	57'171'858.06	49'274'050.00	49'274'050.00	51'387'493.77	51'387'493.77
3 AUFWAND	53'849'578.84		49'257'720.00		48'478'311.77	
30 Personalaufwand	9'162'707.35		9'482'130.00		9'008'219.24	
31 Sach- und übriger Betriebsaufwand	14'612'465.36		15'008'695.00		12'732'706.74	
33 Abschreibungen Verwaltungsvermögen	3'093'856.75		3'154'740.00		2'885'723.45	
34 Finanzaufwand	214'198.56		175'380.00		803'783.68	
35 Einlagen in Fonds und Spezialfinanzierungen	4'587'062.00				1'408'752.00	
36 Transferaufwand	19'646'501.91		18'805'965.00		19'144'178.21	
38 Ausserordentlicher Aufwand	103'009.23				110'720.60	
39 Interne Verrechnungen	2'429'777.68		2'630'810.00		2'384'227.85	
4 ERTRAG		56'831'881.73		47'951'640.00		51'129'029.52
40 Fiskalertrag		26'925'391.55		19'862'000.00		23'483'797.35
41 Regalien und Konzession		532'447.65		506'000.00		510'586.35
42 Entgelte		14'127'142.53		12'737'660.00		13'109'942.42
44 Finanzertrag		694'305.30		624'640.00		988'464.69
45 Entnahmen aus Fonds u. Spezialfinanzierungen		25'212.85		50'000.00		9'739.05
46 Transferertrag		12'097'604.17		11'540'530.00		10'642'271.81
49 Interne Verrechnungen		2'429'777.68		2'630'810.00		2'384'227.85
9 ABSCHLUSSKONTEN	3'322'279.22	339'976.33	16'330.00	1'322'410.00	2'909'182.00	258'464.25
90 Abschluss Erfolgsrechnung	3'322'279.22	339'976.33	16'330.00	1'322'410.00	2'909'182.00	258'464.25

Erfolgsrechnung Rechnung 2021

Artengliederung	Rechnung 2021		Budget 2021		Rechnung 2020	
	Aufwand	Ertrag	Aufwand	Ertrag	Aufwand	Ertrag
TOTAL	57'171'858.06	57'171'858.06	49'274'050.00	49'274'050.00	51'387'493.77	51'387'493.77
3 AUFWAND	53'849'578.84		49'257'720.00		48'478'311.77	
30 Personalaufwand	9'162'707.35		9'482'130.00		9'008'219.24	
300 Behörden und Kommissionen	406'609.80		442'100.00		412'924.80	
3000 Löhne, Tag- und Sitzungsgelder Behörden/Kommiss.	406'609.80		442'100.00		412'924.80	
3000.01 Sitzungsgeld/Entschädig. Kommissionen	58'510.00		79'100.00		64'825.00	
3000.02 Besoldungen Gemeinderat	298'099.80		313'000.00		298'099.80	
3000.03 Besoldungen Schulpflege	50'000.00		50'000.00		50'000.00	
301 Löhne des Verwaltungs- und Betriebspersonals	5'723'500.60		5'955'890.00		5'708'539.77	
3010 Löhne des Verwaltungs- und Betriebspersonals	5'723'500.60		5'955'890.00		5'708'539.77	
3010.00 Löhne	5'502'707.90		5'699'940.00		5'538'906.70	
3010.01 Löhne Schulsozialarbeit	70'720.00		76'750.00		83'849.15	
3010.02 Löhne Betriebspersonal HPS	113'217.45		111'500.00		117'163.85	
3010.03 Löhne Verwaltung HPS	48'920.30		50'500.00		50'120.30	
3010.04 Löhne Ökonomie/Hausdienst HPS	23'996.20		24'000.00		23'983.50	
3010.05 Löhne Dolmetscher	555.00		3'500.00		2'001.90	
3010.09 Erstattung von Lohn Personal	-79'581.25		-10'300.00		-158'333.65	
3010.20 Neubew. Rückstellung Ferien-/Überzeitguth.	42'965.00				50'848.02	
302 Löhne der Lehrkräfte	1'421'183.65		1'296'150.00		1'209'172.70	
3020 Löhne der Lehrkräfte	1'421'183.65		1'296'150.00		1'209'172.70	

Erfolgsrechnung Rechnung 2021

Artengliederung	Rechnung 2021		Budget 2021		Rechnung 2020	
	Aufwand	Ertrag	Aufwand	Ertrag	Aufwand	Ertrag
3020.00	Löhne der Lehrkräfte	560'562.35		536'900.00		553'397.60
3020.01	Schulämter	60'119.90		89'250.00		75'715.55
3020.02	Löhne Aufgabenhilfe	49'035.50		45'000.00		51'514.90
3020.08	Löhne Therapie	39'691.70				
3020.09	Erstattung von Lohn der Lehrkräfte	-29'397.90				-7'623.00
3020.10	Löhne Betreuung HPS	563'487.85		425'000.00		327'249.40
3020.11	Löhne Praktika	177'684.25		200'000.00		208'918.25
304	Zulagen	129'763.55		123'000.00		112'353.25
3040	Kinder- und Ausbildungszulagen	112'300.00		104'000.00		97'686.00
3040.00	Kinder- und Ausbildungszulagen	112'300.00		104'000.00		97'686.00
3049	Übrige Zulagen	17'463.55		19'000.00		14'667.25
3049.01	Ökobonus Gemeindeangestellte	17'463.55		19'000.00		14'667.25
305	Arbeitgeberbeiträge	1'254'031.60		1'341'520.00		1'278'669.65
3050	AG-Beiträge AHV,IV,EO,ALV, Verwaltungskosten	476'843.20		486'080.00		462'675.35
3050.00	AG-Beiträge AHV, IV, EO, ALV	476'843.20		486'080.00		462'675.35
3052	AG-Beiträge an andere Pensionskassen	556'125.15		584'040.00		543'515.65
3052.00	AG-Beiträge an Pensionskassen	556'125.15		584'040.00		543'515.65
3053	AG-Beiträge an Unfallversicherungen	85'978.30		73'160.00		83'209.60
3053.00	AG-Beiträge an Unfallversicherung (privat)	27'451.50		32'930.00		24'187.20
3053.01	AG-Beiträge an Unfallversicherung (SUVA)	58'526.80		40'230.00		59'022.40

Erfolgsrechnung Rechnung 2021

Artengliederung	Rechnung 2021		Budget 2021		Rechnung 2020	
	Aufwand	Ertrag	Aufwand	Ertrag	Aufwand	Ertrag
3054 AG-Beiträge an Familienausgleichskasse	107'429.65		109'690.00		104'512.00	
3054.00 AG-Beiträge an Familienausgleichskasse	107'429.65		109'690.00		104'512.00	
3055 AG-Beiträge an Krankentaggeldversicherungen	27'655.30		88'550.00		84'757.05	
3055.00 AG-Beiträge an Krankentaggeldversicherung	27'655.30		88'550.00		84'757.05	
306 Arbeitgeberleistungen	47'000.00		47'000.00		95'175.00	
3064 Überbrückungsrenten	47'000.00		47'000.00		95'175.00	
3064.00 Überbrückungsrenten	47'000.00		47'000.00		95'175.00	
309 Übriger Personalaufwand	180'618.15		276'470.00		191'384.07	
3090 Aus- und Weiterbildung des Personals	101'795.75		154'800.00		99'506.47	
3090.00 Aus- und Weiterbildung des Personals	84'121.95		136'100.00		95'016.52	
3090.50 Aus- und Weiterbildung des Personals (WW)	1'750.00		6'700.00		2'609.95	
3090.80 Aus- und Weiterbildung des Personals (EW)	15'923.80		12'000.00		1'880.00	
3091 Personalwerbung	6'663.20		18'000.00		11'240.05	
3091.00 Personalwerbung	4'978.75		18'000.00		10'118.60	
3091.80 Personalwerbung (EW)	1'684.45				1'121.45	
3099 Übriger Personalaufwand	72'159.20		103'670.00		80'637.55	
3099.00 Übriger Personalaufwand	46'962.85		67'300.00		64'839.95	
3099.01 Verbandsbeiträge	8'524.00		11'290.00		7'879.85	
3099.02 Reka-Checks	7'160.80		11'000.00		10'674.25	
3099.03 Personalraum / allg. Verbrauchsmaterial	302.25				-2'756.50	
3099.20 Übriger Personalaufwand SH Dorf	2'117.95		4'360.00			

Erfolgsrechnung Rechnung 2021

Artengliederung	Rechnung 2021		Budget 2021		Rechnung 2020	
	Aufwand	Ertrag	Aufwand	Ertrag	Aufwand	Ertrag
3099.21	Übriger Personalaufwand SH Dohlenzelg	5'753.50	5'720.00			
3099.22	Übriger Personalaufwand SH Rüteneu	1'337.85	4'000.00			
31	Sach- und übriger Betriebsaufwand	14'612'465.36	15'008'695.00			12'732'706.74
310	Material- und Warenaufwand	4'818'552.32	4'887'820.00			4'709'643.97
3100	Büromaterial	37'712.55	33'800.00			30'427.00
3100.00	Büromaterial	29'406.70	30'300.00			28'745.20
3100.01	Verbrauchsmaterial Informatik HPS	1'114.10	1'000.00			735.70
3100.50	Büromaterial (WV)	1'468.70	500.00			131.70
3100.80	Büromaterial (EW)	5'723.05	2'000.00			814.40
3101	Betriebs-, Verbrauchsmaterial	4'015'195.10	4'001'300.00			3'997'475.85
3101.00	Betriebs- und Verbrauchsmaterial	193'484.80	229'850.00			171'270.75
3101.01	Betriebsstoffe	18'155.50	21'800.00			12'562.00
3101.02	Grabkreuze	1'308.55	7'500.00			9'890.65
3101.03	Betriebs- und Verbrauchsmaterial IT	6'465.40	6'000.00			7'670.85
3101.50	Betriebs- und Verbrauchsmaterial (WV)	1'426.35	1'500.00			1'477.35
3101.51	Betriebsmaterial Fahrzeuge (WV)	2'211.80	5'500.00			1'646.75
3101.52	Wasserankauf	59'114.35	138'000.00			85'837.55
3101.60	Betriebs- und Verbrauchsmaterial (AW)	599.00	1'000.00			150.60
3101.70	Betriebs- und Verbrauchsmaterial (AF)	6'790.55	3'500.00			4'987.50
3101.71	Kehrrihtsäcke, Gebührenmarken	16'951.00	30'000.00			45'082.15
3101.80	Betriebs- und Verbrauchsmaterial (EW)	2'557.95	2'300.00			255.85
3101.81	Betriebsmaterialen Fahrzeuge (EW)	1'409.60	2'000.00			1'306.35
3101.82	Netznutzungsentgelt Vorlieferanten	837'833.00	812'300.00			690'637.00
3101.83	Swissgrid Systemdienstleistungen	64'082.95	62'050.00			61'571.25

Erfolgsrechnung Rechnung 2021

Artengliederung	Rechnung 2021		Budget 2021		Rechnung 2020	
	Aufwand	Ertrag	Aufwand	Ertrag	Aufwand	Ertrag
3101.84	Bundesabgabe (BuA) Förderung erneuerbarer Energie	921'193.40	891'850.00		880'336.15	
3101.85	Energieankauf	1'835'912.90	1'713'100.00		1'942'687.10	
3101.87	Wirkverlust Netz	45'698.00	73'050.00		80'106.00	
3102	Drucksachen, Publikationen	80'356.26	105'280.00		68'606.30	
3102.00	Drucksachen, Publikationen	78'087.51	101'280.00		66'132.90	
3102.70	Drucksachen, Publikationen (AF)	1'974.00	2'000.00		2'063.40	
3102.80	Drucksachen, Publikationen (EW)	294.75	2'000.00		410.00	
3103	Fachliteratur, Zeitschriften	28'116.82	34'770.00		30'605.18	
3103.00	Bücher, Fachliteratur, Zeitschriften	27'816.92	32'270.00		29'168.43	
3103.01	DVD's (Bibliothek)		2'000.00		1'436.75	
3103.80	Fachliteratur, Zeitschriften (EW)	299.90	500.00			
3104	Lehrmittel	565'580.04	615'270.00		498'267.59	
3104.00	Lehrmittel	63'316.81	69'450.00		207'706.15	
3104.01	Lehrmittel SeReal	97'338.10	103'810.00		84'773.50	
3104.02	Lehrmittel Bezirksschule	112'607.30	112'000.00		82'490.47	
3104.03	Lehrmittel Schulsport	2'692.60	5'500.00		55.80	
3104.04	Lehrmittel Logopädie	2'596.60	2'300.00		1'967.45	
3104.05	Lehrmittel Schule Heilpädagogik	5'522.15	8'750.00			
3104.06	Lehrmittel Schulsozialarbeit				785.20	
3104.07	Lehrmittel Aufgabenhilfe		250.00			
3104.10	Lehrmittel TTG Textiles	40'274.90	45'000.00		34'490.50	
3104.11	Lehrmittel WAH Chapf (Hauswirtschaft)	53'361.70	75'200.00		60'401.40	
3104.12	Lehrmittel TTG Technisch (Werken)	34'599.00	40'250.00		21'582.50	
3104.13	Bastel- und Handfertigmateriale HPS	2'864.95	3'000.00		3'643.90	
3104.14	Haushaltartikel HPS	258.60	600.00		370.72	

Erfolgsrechnung Rechnung 2021

Artengliederung	Rechnung 2021		Budget 2021		Rechnung 2020	
	Aufwand	Ertrag	Aufwand	Ertrag	Aufwand	Ertrag
3104.20	Lehrmittel Primar SH Dorf	45'032.44		47'450.00		
3104.21	Lehrmittel Primar SH Dohlenzelg	68'151.89		66'560.00		
3104.22	Lehrmittel Primar SH Rüteneu	36'963.00		35'150.00		
3105	Lebensmittel	91'288.20		95'800.00		81'077.45
3105.00	Lebensmittel	91'288.20		95'800.00		81'077.45
3106	Medizinisches Material	303.35		1'600.00		410.45
3106.00	Medizinisches Material	303.35		1'600.00		410.45
3109	Übriger Material- und Warenaufwand					2'774.15
3109.00	Übriger Material- und Warenaufwand					2'774.15
311	Nicht aktivierbare Anlagen	730'327.57		701'170.00		637'075.95
3110	Büromöbel und -geräte, Schulmobiliar	115'921.07		124'610.00		226'393.42
3110.00	Anschaffung Büromöbel/-geräte	91'813.75		102'500.00		174'048.67
3110.02	Anschaffung Schulmobiliar SeReal	15'017.25		13'400.00		48'301.20
3110.03	Anschaffung Schulmobiliar Bez.	9'090.07		8'710.00		4'043.55
3111	Maschinen, Geräte und Fahrzeuge	394'599.65		411'560.00		286'459.40
3111.00	Anschaffung Maschinen, Geräte, Werkzeuge	177'787.85		175'640.00		89'327.70
3111.02	Anschaffungen Turngeräte	8'451.70		18'520.00		31'623.35
3111.03	Anschaffungen Instrumente	5'977.45		3'100.00		5'091.55
3111.10	Anschaffungen TTG Textiles	3'462.50		1'350.00		22'382.85
3111.11	Anschaffungen WAH Chapf (Hauswirtschaft)	6'420.05		6'300.00		1'831.85
3111.12	Anschaffungen TTG Technisches	19'144.45		25'150.00		4'293.25
3111.50	Anschaffung Maschinen, Geräte, Werkzeuge (WV)	6'442.05		8'500.00		3'231.70

Erfolgsrechnung Rechnung 2021

Artengliederung	Rechnung 2021		Budget 2021		Rechnung 2020	
	Aufwand	Ertrag	Aufwand	Ertrag	Aufwand	Ertrag
3111.51	Anschaffungen Wasserzähler		34'903.95	35'000.00	32'835.40	
3111.60	Anschaffung Maschinen, Geräte, Werkzeuge (AW)			2'000.00		
3111.70	Anschaffung Maschinen, Geräte, Werkzeuge (AF)		4'954.75	7'000.00		
3111.80	Anschaffung Maschinen, Geräte, Werkzeuge (EW)		64'919.05	77'000.00	22'601.65	
3111.81	Anschaffung Maschinen, Geräte, Werkzeuge NE 5		28'891.00	22'000.00	3'838.55	
3111.82	Anschaffung Maschinen, Geräte, Werkzeuge NE 7		33'244.85	30'000.00	69'401.55	
3112	Kleider, Wäsche, Vorhänge		23'745.20	26'100.00	11'773.95	
3112.00	Anschaffung Kleider/Wäsche/Vorhänge		18'576.70	15'600.00	7'965.75	
3112.50	Anschaffung Kleider (WV)		812.75	2'500.00	1'054.55	
3112.60	Anschaffung Kleider (AW)			1'000.00		
3112.80	Anschaffung Kleider (EW)		4'355.75	7'000.00	2'753.65	
3113	Hardware		130'199.25	66'900.00	99'332.98	
3113.00	Anschaffung Hardware		130'199.25	66'900.00	99'332.98	
3118	Immaterielle Anlagen		65'862.40	72'000.00	13'116.20	
3118.00	Anschaffung Software		65'862.40	72'000.00	13'116.20	
312	Ver- und Entsorgung Liegenschaften VV		773'256.40	709'950.00	678'451.55	
3120	Ver- und Entsorgung Liegenschaften VV		773'256.40	709'950.00	678'451.55	
3120.00	Ver- und Entsorgung Liegenschaften VV		265'466.20	268'950.00	249'424.50	
3120.01	Wasser / Abwasser		99'318.80	99'300.00	99'318.80	
3120.03	Heizkosten		301'486.15	235'500.00	233'119.95	
3120.50	Ver- und Entsorgung Liegenschaften VV (WV)		93'280.75	95'200.00	86'090.75	
3120.60	Ver- und Entsorgung Liegenschaften VV (AW)		13'172.80	10'000.00	9'957.00	
3120.80	Ver- und Entsorgung Liegenschaften VV (EW)		531.70	1'000.00	540.55	

Erfolgsrechnung Rechnung 2021

Artengliederung	Rechnung 2021		Budget 2021		Rechnung 2020	
	Aufwand	Ertrag	Aufwand	Ertrag	Aufwand	Ertrag
313	Dienstleistungen und Honorare		2'783'465.53	3'097'285.00	2'947'835.37	
3130	Dienstleistungen Dritter		2'238'219.43	2'466'910.00	2'245'299.12	
3130.01	Dienstleistungen Dritter	546'254.83	730'610.00	716'815.97		
3130.02	Telefon- und Internetgebühren	78'591.95	77'550.00	44'718.35		
3130.03	Portokosten	72'599.90	80'550.00	81'548.03		
3130.04	Mitglieder- und Verbandsbeiträge	8'690.75	8'490.00	8'285.75		
3130.05	Bank- und Postspesen	21'432.29	20'000.00	19'874.46		
3130.06	Betriebskosten	91'672.60	88'000.00	90'774.65		
3130.07	Dienstleistungen Informatik	233'833.20	150'500.00	137'120.30		
3130.08	Hard- und Softwaregebühren	119'625.16	121'540.00	175'198.79		
3130.09	Selbstbehalt Schaden			500.00		
3130.10	Reinigungen durch externe Firmen	96'273.95	101'400.00			
3130.11	Koordinationsstelle Alter	25'601.15	25'500.00	25'364.10		
3130.12	Aufwand Schülertransporte	261'965.55	270'000.00	200'583.50		
3130.14	Dienstleistungen Dritter, UKV Schule	11'530.35	13'610.00	10'300.40		
3130.15	Zapfenstreich/Klassentreffen			322.92		
3130.51	Dienstleistungen Dritter (WV)	9'933.30	26'000.00	14'895.20		
3130.52	Telefon- und Internetgebühren (WV)	1'700.60	3'500.00	1'130.25		
3130.54	Mitglieder- und Verbandsbeiträge (WV)	3'612.90	3'510.00	3'374.15		
3130.55	Nachführung Leitungskataster / Geoshop	6'131.90	20'000.00	11'801.35		
3130.56	EDV-Dienstleistungen (WV)	13'108.00	8'100.00	19'066.00		
3130.57	Externe DL für Aufträge Dritter (WV)	14'718.65	15'000.00	6'004.35		
3130.61	Dienstleistungen Dritter (AW)	79'907.05	25'000.00	20'127.15		
3130.62	Telefon- und Internetgebühren (AW)	99.85	100.00	103.40		
3130.71	Dienstleistungen Dritter (AF)			10'939.00		
3130.73	Portokosten (AF)		550.00	519.35		

Erfolgsrechnung Rechnung 2021

Artengliederung	Rechnung 2021		Budget 2021		Rechnung 2020	
	Aufwand	Ertrag	Aufwand	Ertrag	Aufwand	Ertrag
3130.74	Abfuhrkosten, diverser Abfallarten	24'629.35	35'000.00			
3130.75	Abfuhrkosten, Deponiegebühren	91'946.10	110'000.00		138'986.48	
3130.76	Grünabfuhrkosten	181'324.55	170'000.00		191'292.80	
3130.78	Betriebskosten KVA Turgi	131'156.20	141'500.00		143'120.22	
3130.79	Papier- und Kartonsammlung	18'314.75	19'000.00		19'074.00	
3130.81	Dienstleistungen Dritter (EW)	27'767.10	20'000.00		20'947.20	
3130.82	Telefon- und Internetgebühren (EW)	2'224.20	1'700.00		1'698.40	
3130.83	Portokosten (EW)	555.20	5'200.00			
3130.84	Mitglieder- und Verbandsbeiträge (EW)	14'784.85	15'500.00		13'330.30	
3130.85	Hausinstallations- und Hoheitlichekontrollen		7'000.00			
3130.86	Nachführung Leitungskataster/GeoShop	16'656.30	20'000.00		12'491.75	
3130.87	EDV-Dienstleistungen (EW)	4'251.80	52'500.00		26'548.80	
3130.88	Messdienstleistungen EDM (EW)	27'325.10	20'000.00		22'103.35	
3130.89	Externe DL für Aufträge Dritter (EW)		60'000.00		56'338.40	
3132	Honorare ext. Berater, Gutachter, Fachexp. etc.	387'845.15	470'450.00		554'394.25	
3132.00	Honorare externe Berater, Gutachter	222'089.05	226'850.00		423'757.05	
3132.50	Honorare externe Berater, Gutachter (WV)	1'806.00	105'000.00		23'525.40	
3132.51	Trinkwasseruntersuchungen	4'688.00	3'600.00		3'112.50	
3132.52	Projekt Neubau GWPW Schachen II (WV)	121'867.25				
3132.60	Honorare externe Berater, Gutachter (AW)	9'339.55	35'000.00		53'732.40	
3132.80	Honorare externe Berater, Gutachter (EW)	28'055.30	100'000.00		50'266.90	
3134	Sachversicherungsprämien	114'190.20	103'075.00		105'337.80	
3134.00	Sachversicherungsprämien	113'690.20	103'075.00		105'337.80	
3134.01	Selbstbehalte Schäden	500.00				
3136	Honorare privatärztlicher Tätigkeit	24'321.25	37'000.00		26'155.50	

Erfolgsrechnung Rechnung 2021

Artengliederung	Rechnung 2021		Budget 2021		Rechnung 2020	
	Aufwand	Ertrag	Aufwand	Ertrag	Aufwand	Ertrag
3136.00	Honorar Schularzt	1'340.35		10'000.00		3'865.95
3136.01	Kontrolluntersuchungen Zahnarzt	22'980.90		27'000.00		22'289.55
3137	Steuern und Abgaben	18'889.50		19'850.00		16'648.70
3137.00	Steuern und Abgaben	18'889.50		19'850.00		16'648.70
314	Baulicher Unterhalt	3'946'827.85		3'786'130.00		2'345'178.25
3141	Unterhalt Strassen/Verkehrswege	260'301.35		364'000.00		271'931.05
3141.00	Unterhalt Strassen/Verkehrswege	104'575.55		217'000.00		104'742.75
3141.01	Strassensignalisation	6'410.05		15'000.00		15'019.95
3141.02	Unterhalt Aaresteg Mülimatt			2'000.00		
3141.80	Unterhalt Strassenbeleuchtung (EW)	97'335.75		100'000.00		102'865.55
3141.81	Unterhalt Strassenbeleuchtung; Eigenleistungen (EW)	51'980.00		30'000.00		49'302.80
3142	Unterhalt Wasserbau	1'272.75		3'000.00		
3142.00	Unterhalt Wasserbau	1'272.75		3'000.00		
3143	Unterhalt Tiefbauten	2'792'082.00		2'698'900.00		588'032.85
3143.00	Unterhalt Tiefbauten	37'030.55		76'000.00		151'359.10
3143.01	Unterhalt übrige Tiefbauten	24'994.40		27'200.00		23'029.00
3143.02	Alllasten Fröschegräbe/Reussenschachen	2'296'009.70		2'094'200.00		21'990.30
3143.50	Unterhalt Leitungsnetz/Anlagen (WV)	119'690.75		100'000.00		68'823.85
3143.51	Unterhalt öffentliche Brunnen	14'348.15		12'500.00		14'242.10
3143.52	Kosten Wasserleitungsbrüche	77'109.65		75'000.00		29'452.80
3143.60	Unterhalt Tiefbauten (AW)	71'780.10		75'500.00		45'733.55
3143.61	Schächte- und Klärgrubenentleerung					28'119.10
3143.70	Unterhalt Tiefbauten (AF)	2'130.50		8'500.00		1'615.50

Erfolgsrechnung Rechnung 2021

Artengliederung	Rechnung 2021		Budget 2021		Rechnung 2020	
	Aufwand	Ertrag	Aufwand	Ertrag	Aufwand	Ertrag
3143.71	Strassenreinigung	28'771.60	30'000.00		40'619.00	
3143.80	Unterhalt NS-Netz (NE 7)	64'278.45	100'000.00		56'060.20	
3143.81	Unterhalt MS-Netz (NE 5)	55'938.15	100'000.00		106'988.35	
3144	Unterhalt Hochbauten, Gebäude	893'171.75	720'230.00		1'485'214.35	
3144.00	Unterhalt Hochbauten, Gebäude	874'907.10	707'930.00		1'485'214.35	
3144.03	Unterhalt Hochbauten, Schulleitung, Singsaal, Bibliothek	17'346.65	10'800.00			
3144.80	Unterhalt Hochbauten, Gebäude (EW)	918.00	1'500.00			
315	Unterhalt Mobilien und immaterielle Anlagen	198'214.19	249'000.00		112'462.60	
3150	Unterhalt Büromöbel und -geräte, Schulmobiliar	13'961.80	29'600.00		11'094.60	
3150.00	Unterhalt Büromöbel/-geräte	13'961.80	29'600.00		11'094.60	
3151	Unterhalt Apparate, Masch., Geräte, Fahrz., Werkz.	137'285.18	173'500.00		101'368.00	
3151.00	Unterhalt Apparate/Maschinen/Geräte	60'410.55	71'100.00		34'271.75	
3151.01	Unterhalt Fahrzeuge	21'175.58	36'500.00		22'460.30	
3151.02	Unterhalt Maschinen/Geräte SeReal	3'223.05	5'000.00		854.50	
3151.03	Unterhalt Maschinen/Geräte Bez.	2'833.95	3'500.00		4'140.50	
3151.04	Unterhalt Turngeräte	16'491.85	7'500.00		10'182.45	
3151.05	Unterhalt Ausrüstung Schulsport		1'500.00			
3151.10	Unterhalt Maschinen/Geräte TTG Textiles	2'607.20	3'500.00		2'487.65	
3151.11	Unterhalt Maschinen/Geräte WAH	547.70	900.00		404.05	
3151.12	Unterhalt Maschinen/Geräte TTG Technisches	5'811.40	7'000.00		2'691.10	
3151.50	Unterhalt Apparate/Maschinen/Geräte (WV)	13'173.10	15'000.00		10'668.20	
3151.51	Unterhalt Fahrzeuge (WV)	2'554.40	4'500.00		1'584.25	
3151.60	Unterhalt Apparate/Maschinen/Geräte (AW)		2'500.00		203.20	
3151.80	Unterhalt Apparate/Maschinen/Geräte (EW)	5'326.15	10'000.00		6'827.40	

Erfolgsrechnung Rechnung 2021

Artengliederung	Rechnung 2021		Budget 2021		Rechnung 2020	
	Aufwand	Ertrag	Aufwand	Ertrag	Aufwand	Ertrag
3151.81	Unterhalt Fahrzeuge (EW)	3'130.25	5'000.00		4'592.65	
3153	Informatik-Unterhalt (Hardware)	9'494.10	20'000.00			
3153.00	Unterhalt Informatik (Hardware)	9'494.10	20'000.00			
3158	Unterhalt immaterielle Anlagen	37'473.11	25'900.00			
3158.00	Unterhalt immaterielle Anlagen	37'473.11	25'900.00			
316	Mieten, Leasing, Pachten, Benützungsgebühren	368'732.90	413'220.00		433'052.65	
3160	Miete und Pacht Liegenschaften	222'764.55	238'670.00		216'925.60	
3160.00	Miete und Pacht Liegenschaften	157'971.25	171'100.00		152'625.65	
3160.50	Miete und Pacht Liegenschaften (WV)	15'392.50	15'400.00		15'399.15	
3160.80	Miete und Pacht Liegenschaften (EW)	49'400.80	52'170.00		48'900.80	
3161	Mieten, Benützungskosten Anlagen	13'148.40	29'700.00		55'656.05	
3161.00	Mieten, Benützungsgebühren Anlagen	13'148.40	29'700.00		55'656.05	
3162	Raten für operatives Leasing	132'819.95	144'850.00		160'471.00	
3162.00	Raten Leasing Kopierer	128'090.45	139'350.00		154'299.60	
3162.81	Raten Leasing Kopierer (EW)	4'729.50	5'500.00		6'171.40	
317	Spesenentschädigung	217'963.19	462'170.00		228'208.42	
3170	Reisekosten und Spesen	131'489.45	234'300.00		95'259.55	
3170.01	Reisekosten und Spesen	36'274.30	58'900.00		31'285.45	
3170.02	Repräsentationskosten	8'992.30	22'000.00		14'917.70	
3170.03	Examenessen	7'980.25	8'000.00		8'240.00	

Erfolgsrechnung Rechnung 2021

Artengliederung	Rechnung 2021		Budget 2021		Rechnung 2020	
	Aufwand	Ertrag	Aufwand	Ertrag	Aufwand	Ertrag
3170.04	Jungbürgerfeier	2'353.00		5'000.00		
3170.05	Neuzuzügeranlass	7'447.45		10'000.00		592.25
3170.06	Schulveranstaltungen	30'687.40		40'900.00		21'975.50
3170.07	Geburtstagsgeschenke	4'288.70		5'000.00		4'064.40
3170.08	Seniorenausflug	17'658.70		25'000.00		280.00
3170.10	Öffentlichkeitsarbeit	5'713.50		35'000.00		3'802.30
3170.11	Fahrtkosten auswärtige Schüler	4'950.00		7'200.00		5'871.10
3170.12	Vindonissamarkt	3'418.00		12'300.00		2'869.55
3170.50	Reisekosten und Spesen (WV)	226.00		2'500.00		462.95
3170.80	Reisekosten und Spesen (EW)	1'499.85		2'500.00		898.35
3171	Exkursionen, Schulreisen und Lager	86'473.74		227'870.00		132'948.87
3171.00	Exkursionen, Schulreisen und Lager	6'230.35		5'400.00		31'856.15
3171.01	Exkursionen, Schulreisen, Lager Real/Sek	28'526.94		35'030.00		5'749.07
3171.02	Exkursionen, Schulreisen, Lager Bez.	19'806.75		37'490.00		14'409.60
3171.03	Exkursionen, Schulreisen, Schulanlässe HPS	4'401.75		9'100.00		2'103.30
3171.04	Schullager HPS			17'200.00		7'433.85
3171.05	Skilager Primar	1'068.40		25'000.00		22'286.95
3171.06	Skilager Oberstufe			45'000.00		49'109.95
3171.20	Exkursionen, Schulreisen SH Dorf	7'498.95		14'720.00		
3171.21	Exkursionen, Schulreisen SH Dohlenzelg	12'814.30		26'660.00		
3171.22	Exkursionen, Schulreisen SH Rütene	6'126.30		12'270.00		
318	Wertberichtigungen auf Forderungen	117'571.70		56'500.00		589.65
3180	Wertberichtigungen auf Forderungen	-20'463.60				-12'576.40
3180.00	Wertberichtigungen auf Forderungen					794.60
3180.09	Wertberichtigung auf Forderungen (Senkung Delk.)	-20'463.60				-13'371.00

Erfolgsrechnung Rechnung 2021

Artengliederung	Rechnung 2021		Budget 2021		Rechnung 2020	
	Aufwand	Ertrag	Aufwand	Ertrag	Aufwand	Ertrag
3181	Tatsächliche Forderungsverluste		138'035.30	56'500.00	13'166.05	
3181.00	Tatsächliche Forderungsverluste	212'991.60	136'000.00		90'413.40	
3181.09	Eingang abgeschriebener Forderungen	-82'102.80	-91'000.00		-82'421.00	
3181.50	Tatsächliche Forderungsverluste (WV)	267.65	400.00		827.15	
3181.60	Tatsächliche Forderungsverluste (AW)	88.10	500.00		138.65	
3181.70	Tatsächliche Forderungsverluste (AF)	484.85	600.00		547.95	
3181.80	Tatsächliche Forderungsverluste (EW)	6'305.90	10'000.00		3'659.90	
319	Verschiedener Betriebsaufwand		657'553.71	645'450.00	640'208.33	
3192	Abgeltung von Rechten		634'077.75	614'700.00	588'146.65	
3192.50	Grundwasser-Konzessionsgeb./Nutzungsbeschr.	101'630.10	108'700.00		77'560.30	
3192.51	Konzessionsgebühren an EG (WV)	16'661.85	17'000.00		16'627.40	
3192.60	Konzessionsgebühren an EG (AW)	32'174.05	33'000.00		33'112.45	
3192.70	Konzessionsgebühren an EG (AF)		17'800.00		18'443.75	
3192.80	Konzessionsgebühren an EG	483'611.75	438'200.00		442'402.75	
3199	Übriger Betriebsaufwand		23'475.96	30'750.00	52'061.68	
3199.00	Übriger Betriebsaufwand	42.86	50.00		72.63	
3199.50	Mehrwertsteuerablieferung (WV)	7'052.70	8'000.00		5'865.70	
3199.60	Mehrwertsteuerablieferung (AW)	1'976.90	2'500.00		30'994.40	
3199.70	Mehrwertsteuerablieferung (AF)	48.40	200.00		48.05	
3199.80	Mehrwertsteuerablieferung (EW)	14'355.10	20'000.00		15'080.90	
33	Abschreibungen Verwaltungsvermögen		3'093'856.75	3'154'740.00	2'885'723.45	
330	Abschreibungen Sachanlagen VV		2'918'779.90	3'038'730.00	2'769'712.60	

Erfolgsrechnung Rechnung 2021

Artengliederung	Rechnung 2021		Budget 2021		Rechnung 2020	
	Aufwand	Ertrag	Aufwand	Ertrag	Aufwand	Ertrag
3300	Planmässige Abschreibungen Sachanlagen		2'918'779.90	3'038'730.00	2'609'381.30	
3300.10	Planm. Abschreibungen Verkehrswege VV	117'896.30	126'100.00		117'386.20	
3300.30	Planm. Abschreib. übrige Tiefbauten VV	97'160.00	97'180.00		97'140.00	
3300.31	Planm. Abschreib. übrige Tiefbauten spez.fin.Gde.Betr.	818'333.40	870'855.00		773'530.90	
3300.40	Planmässige Abschreibungen Hochbauten VV	1'222'859.50	1'302'380.00		1'204'383.50	
3300.41	Planm.Abschr.Hochbaut.spec.fin.Gde.Betr.	127'335.55	120'980.00		107'353.80	
3300.60	Planmässige Abschreibungen Mobilien VV	353'570.70	351'665.00		125'392.10	
3300.61	Planm.Abschr.Mobilien VV spez.fin.Gde.Be	181'624.45	169'570.00		184'194.80	
3301	Ausserplanmässige Abschreibungen Sachanlagen				160'331.30	
3301.40	Aus.plan. Abschreibungen Hochbauten				160'331.30	
332	Abschreibungen immaterielle Anlagen		175'076.85	116'010.00	116'010.85	
3320	Planmässige Abschreibungen immaterielle Anlagen		175'076.85	116'010.00	116'010.85	
3320.90	Planm. Abschreib. immaterielle Anlagen	119'870.40	116'010.00		116'010.85	
3320.91	Planm. Abschreib. immat. Anlagen SF	55'206.45				
34	Finanzaufwand		214'198.56	175'380.00	803'783.68	
340	Zinsaufwand		122'038.98	120'200.00	196'371.87	
3400	Verzinsung laufende Verbindlichkeiten		8'144.43	6'500.00	6'607.27	
3400.00	Verzinsung laufende Verbindlichkeiten	8'144.43	6'500.00		6'607.27	
3401	Verzinsung kurzfristige Finanzverbindlichkeiten		106'200.00	107'000.00	118'005.55	
3401.00	Verzinsung Finanzverbindlichkeiten	106'200.00	107'000.00		118'005.55	

Erfolgsrechnung Rechnung 2021

Artengliederung	Rechnung 2021		Budget 2021		Rechnung 2020	
	Aufwand	Ertrag	Aufwand	Ertrag	Aufwand	Ertrag
3409	Übrige Passivzinsen		7'694.55	6'700.00	71'759.05	
3409.01	Verpflichtungsverzins./Vorschussverzins.		7'694.55	6'700.00	71'759.05	
341	Realisierte Kursverluste				4'198.05	
3411	Realisierte Verluste auf Sachanlagen FV				4'198.05	
3411.00	Realisiert Verlust Sachanlagen FV				4'198.05	
342	Kapitalbeschaffungs- und Verwaltungskosten		23'806.48	20'000.00	20'642.96	
3420	Kapitalbeschaffung und -verwaltung		23'806.48	20'000.00	20'642.96	
3420.00	Kapitalbeschaffung und -verwaltung		23'806.48	20'000.00	20'642.96	
343	Liegenschaftenaufwand Finanzvermögen		68'353.10	35'180.00	530'970.80	
3430	Baulicher Unterhalt Liegenschaften FV		47'711.70	15'500.00	16'058.35	
3430.00	Baulicher Unterhalt Grundstücke FV			2'000.00	197.65	
3430.40	Baulicher Unterhalt Liegenschaften FV		47'711.70	13'500.00	15'860.70	
3431	Nicht baulicher Unterhalt Liegenschaften FV		2'120.00	5'320.00	2'338.15	
3431.10	Betriebs- und Verbrauchsmaterial		55.90	250.00		
3431.20	Anschaffungen Mobilien			2'000.00		
3431.30	Unterhalt Mobilien			1'000.00	274.05	
3431.40	Mieten- und Benützungskosten		2'064.10	2'070.00	2'064.10	
3439	Übriger Liegenschaftsaufwand FV		18'521.40	14'360.00	512'574.30	
3439.10	Wasser, Energie, Heizmaterial		17'315.80	13'160.00	13'804.45	

Erfolgsrechnung Rechnung 2021

Artengliederung	Rechnung 2021		Budget 2021		Rechnung 2020	
	Aufwand	Ertrag	Aufwand	Ertrag	Aufwand	Ertrag
3439.20						497'859.00
3439.30						910.85
344						51'600.00
3441						51'600.00
3441.00						51'600.00
35		4'587'062.00				1'408'752.00
351		4'587'062.00				1'408'752.00
3511		4'587'062.00				1'408'752.00
3511.00		4'587'062.00				1'408'752.00
36		19'646'501.91		18'805'965.00		19'144'178.21
360		5'570.00		5'500.00		5'320.00
3601		5'570.00		5'500.00		5'320.00
3601.00		5'570.00		5'500.00		5'320.00
361		4'360'569.80		4'409'465.00		4'239'445.50
3610				1'700.00		1'674.00
3610.80				1'700.00		1'674.00
3611		124'749.10		118'845.00		113'075.40

Erfolgsrechnung Rechnung 2021

Artengliederung	Rechnung 2021		Budget 2021		Rechnung 2020	
	Aufwand	Ertrag	Aufwand	Ertrag	Aufwand	Ertrag
3611.00						
	Entschädigungen an Kanton	111'690.75		113'345.00		107'861.20
3611.50	Trinkwasserproben durch Kanton	13'058.35		5'500.00		5'214.20
3612	Entschädigungen an Gemeinden und Gemeindeverb.	4'013'399.10		4'046'920.00		3'946'726.60
3612.00	Entschädigungen an Gemeinden/Verbände	1'547'081.80		1'571'280.00		1'463'528.75
3612.01	Interne Verr. Löhne	165'826.85		143'400.00		146'485.75
3612.02	Interne Verr. Sozialleistungen	128'470.00		148'180.00		139'390.00
3612.03	Verwaltungsentschädigung	499'114.60		475'890.00		504'286.75
3612.04	Beitrag Kindes- und Erwachsenenschutzdienst	502'672.55		540'200.00		528'643.75
3612.05	Beitrag Reg. Zivilstandsamt	22'986.10		28'650.00		20'706.65
3612.06	Beitrag Mütter- und Väterberatung	63'310.80		71'200.00		66'905.30
3612.07	Hydrantenentschädigung	86'130.00		86'400.00		86'400.00
3612.08	Beiträge an Glockengeläute	500.00		500.00		500.00
3612.10	Int. Verrechnungen Fachanwendungen EDV	32'122.15		22'380.00		18'079.20
3612.12	Int. Verrechnungen Basis-DL EDV	48'640.00		42'550.00		39'230.00
3612.50	Sockelbeitrag REWA	9'863.55		13'200.00		9'981.70
3612.60	Betriebsbeiträge Abwasserverbände	906'680.70		903'090.00		922'588.75
3614	Entschädigungen an öff. Unternehmungen	222'421.60		242'000.00		177'969.50
3614.00	Schulgelder an Sonderschulen	222'421.60		242'000.00		177'969.50
363	Beiträge an Gemeinwesen und Dritte	15'081'008.11		14'244'830.00		14'611'352.71
3631	Beiträge an Kanton	9'486'560.10		9'204'890.00		9'533'647.00
3631.00	Beiträge an Kanton	252'883.85		210'200.00		229'782.10
3631.01	Besoldungsanteile an Kanton	3'465'472.90		3'458'940.00		3'942'401.95
3631.02	Schulgelder Kantonale Schulen	360'826.50		360'000.00		389'992.00
3631.07	Pflegebeiträge	1'212'538.90		1'130'000.00		1'118'106.05

Erfolgsrechnung Rechnung 2021

Artengliederung	Rechnung 2021		Budget 2021		Rechnung 2020	
	Aufwand	Ertrag	Aufwand	Ertrag	Aufwand	Ertrag
3631.08	Restkosten Sonderschulung, Heime	1'798'109.00	1'822'750.00		1'719'486.25	
3631.10	Besoldungen Kanton Ausbildung	1'440'838.85	1'400'000.00		1'385'483.65	
3631.11	Besoldungen Kanton Therapie	410'436.95	305'000.00		261'875.50	
3631.12	Besoldungen Kanton Schulleitung	160'656.60	166'000.00		159'235.20	
3631.13	Sozialversicherungsbeiträge Kanton	156'804.05	140'000.00		140'185.60	
3631.14	Personalversicherungsbeiträge Kanton	193'257.80	190'000.00		181'523.80	
3631.15	Unfall- und KTG-Beiträge Kanton	7'600.00	7'000.00		6'896.90	
3631.16	Pool-Beitrag Sozialhilfe	27'134.70	15'000.00		-1'322.00	
3632	Beiträge an Gemeinden und Gemeindeverbände	91'255.95	119'660.00		178'951.80	
3632.00	Beiträge an Gemeinden/Gemeindeverbände	24'195.95	33'800.00		39'327.50	
3632.01	Zuschuss an Forstbetrieb der EG	43'909.00	62'860.00		116'803.30	
3632.02	Beitrag an Regionalplanung	23'151.00	23'000.00		22'821.00	
3634	Beiträge an öffentliche Unternehmungen	565'729.50	536'000.00		586'026.00	
3634.00	Beiträge an öff. Unternehmungen	190'000.00	190'000.00		190'700.00	
3634.01	Schulgelder an Berufsschulen	319'729.50	290'000.00		339'326.00	
3634.02	Generalabonnemente SBB	56'000.00	56'000.00		56'000.00	
3635	Beiträge an private Unternehmungen	2'053.80	2'800.00		1'999.95	
3635.00	Beiträge an private Unternehmungen	784.50	800.00		784.50	
3635.01	Beiträge ambulante Krankenpflege, diverse	1'269.30	2'000.00		1'215.45	
3636	Beiträge an priv. Organisationen ohne Erwerbszweck	841'748.44	961'980.00		931'195.67	
3636.00	Beiträge an private Organisationen	70'378.44	81'980.00		64'013.67	
3636.01	Beitrag Spitex Region Brugg AG	771'370.00	880'000.00		867'182.00	
3637	Beiträge an private Haushalte	4'093'660.32	3'419'500.00		3'379'532.29	

Erfolgsrechnung Rechnung 2021

Artengliederung	Rechnung 2021		Budget 2021		Rechnung 2020	
	Aufwand	Ertrag	Aufwand	Ertrag	Aufwand	Ertrag
3637.00	Beiträge an private Haushalte	601'663.93	339'500.00		353'356.80	
3637.01	Alimentenbevorschussung	143'621.00	120'000.00		124'047.00	
3637.02	Alimenteninkasso	63'428.50	60'000.00		67'687.70	
3637.03	Elternschaftsbeihilfe	9'594.10	10'000.00		34'129.00	
3637.04	Materielle Hilfe	3'110'899.94	2'700'000.00		2'620'482.14	
3637.06	Ungedeckte Begräbniskosten	4'452.85	10'000.00		-170.35	
3637.08	Krankenkassen-Verlustscheine	160'000.00	180'000.00		180'000.00	
364	Wertberichtigungen Darlehen VV	19'154.00				
3640	Wertberichtigungen Darlehen VV	19'154.00				
3640.00	Wertberichtigung Darlehen VV	19'154.00				
365	Wertberichtigungen Beteiligungen VV	17'919.00				
3650	Wertberichtigungen Beteiligungen VV	17'919.00				
3650.00	Wertberichtigungen Beteiligungen VV	17'919.00				
366	Abschreibungen Investitionsbeiträge	162'281.00	146'170.00		288'060.00	
3660	Planmässige Abschreibungen Investitionsbeiträge	162'281.00	146'170.00		160'350.00	
3660.10	Planm. Abschreib. Investbeitr. Kantone	150'361.00	134'250.00		148'430.00	
3660.40	Planm. Abschr. Inv.beitr. öff. Unternehmungen	11'920.00	11'920.00		11'920.00	
3661	Ausserplanmässige Abschreibungen Invbeiträge				127'710.00	
3661.00	Ausserplanmässige Abschreibung Investi-				127'710.00	
38	Ausserordentlicher Aufwand	103'009.23			110'720.60	

Erfolgsrechnung Rechnung 2021

Artengliederung	Rechnung 2021		Budget 2021		Rechnung 2020	
	Aufwand	Ertrag	Aufwand	Ertrag	Aufwand	Ertrag
389 Einlagen in das Eigenkapital	103'009.23				110'720.60	
3896.00 Einlage Wertschwankungsreserve VVM FV	103'009.23				110'720.60	
39 Interne Verrechnungen	2'429'777.68		2'630'810.00		2'384'227.85	
390 Interne Verrechnungen Material- und Warenbezüge	8'000.00		8'000.00		8'000.00	
3900 Interne Verrechnung von Material- und Warenbezüge	8'000.00		8'000.00		8'000.00	
3900.00 Int. Verr. Material- und Warenbezüge	8'000.00		8'000.00		8'000.00	
391 Interne Verrechnung von Dienstleistungen	2'386'107.68		2'587'140.00		2'340'557.85	
3910 Interne Verrechnung von Dienstleistungen	2'386'107.68		2'587'140.00		2'340'557.85	
3910.00 Int. Verrechnung von Dienstleistungen	170'200.00		170'200.00		170'200.00	
3910.01 Interne Verrechnung Löhne	12'036.25		12'940.00		11'772.25	
3910.02 Int. Verrechnung Soziallasten	973'449.15		1'111'940.00		1'007'233.95	
3910.03 Interne Verrechnungen Bauamt	767'697.40		834'530.00		700'835.20	
3910.04 Int. Verrechnungen Basis-DL EDV	261'268.78		261'150.00		238'048.45	
3910.05 Int. Verrechnungen Fachanwendungen EDV	175'756.10		170'680.00		186'768.00	
3910.07 Interne Verrechnung Verwaltungsentschäd.	25'700.00		25'700.00		25'700.00	
392 Interne Verr. von Pacht, Mieten, Benützungskosten	35'670.00		35'670.00		35'670.00	
3920 Interne Verr. von Pacht, Mieten, Benützungskosten	35'670.00		35'670.00		35'670.00	
3920.00 Int. Verrechnungen Miete	35'670.00		35'670.00		35'670.00	
4 ERTRAG		56'831'881.73		47'951'640.00		51'129'029.52

Erfolgsrechnung Rechnung 2021

Artengliederung	Rechnung 2021		Budget 2021		Rechnung 2020	
	Aufwand	Ertrag	Aufwand	Ertrag	Aufwand	Ertrag
40	Fiskalertrag					
		26'925'391.55		19'862'000.00		23'483'797.35
400	Direkte Steuern natürliche Personen					
		20'758'170.90		18'960'000.00		20'935'118.35
4000	Einkommenssteuern natürliche Personen					
		18'350'247.30		16'795'000.00		18'574'889.20
4000.00	Einkommenssteuern Rechnungsjahr	17'237'172.05		15'810'000.00		16'672'307.95
4000.10	Einkommenssteuern frühere Jahre	1'081'046.40		950'000.00		1'846'743.60
4000.20	Nachsteuern und Bussen	34'454.25		40'000.00		65'152.65
4000.30	Pauschale Steueranrechnung nat. Personen	-2'425.40		-5'000.00		-9'315.00
4001	Vermögenssteuern natürliche Personen					
		1'625'121.35		1'440'000.00		1'619'170.70
4001.00	Vermögenssteuern Rechnungsjahr	1'521'313.15		1'350'000.00		1'443'858.45
4001.10	Vermögenssteuern frühere Jahre	103'808.20		90'000.00		175'312.25
4002	Quellensteuern natürliche Personen					
		782'802.25		725'000.00		741'058.45
4002.00	Quellensteuern natürliche Personen	782'802.25		725'000.00		741'058.45
401	Direkte Steuern juristische Personen					
		883'519.25		500'000.00		788'536.65
4010	Gewinn- und Kapitalsteuern juristische Personen					
		883'519.25		500'000.00		788'536.65
4010.00	Gewinn- u. Kapitalsteuern jur. Personen	883'519.25		500'000.00		788'536.65
402	Übrige Direkte Steuern					
		5'249'621.40		370'000.00		1'727'655.20
4022	Vermögensgewinnsteuern					
		4'956'308.50		270'000.00		1'575'278.00
4022.00	Grundstückgewinnsteuern	369'246.50		250'000.00		166'526.00
4022.01	Mehrwertabgeltung	4'587'062.00		20'000.00		1'408'752.00

Erfolgsrechnung Rechnung 2021

Artengliederung	Rechnung 2021		Budget 2021		Rechnung 2020	
	Aufwand	Ertrag	Aufwand	Ertrag	Aufwand	Ertrag
4024 Erbschafts- und Schenkungssteuern		293'312.90		100'000.00		152'377.20
4024.00 Erbschafts- und Schenkungssteuern		293'312.90		100'000.00		152'377.20
403 Besitz- und Aufwandsteuern		34'080.00		32'000.00		32'487.15
4033 Hundesteuern		34'080.00		32'000.00		32'487.15
4033.00 Hundesteuern		34'080.00		32'000.00		32'487.15
41 Regalien und Konzession		532'447.65		506'000.00		510'586.35
412 Konzessionen		532'447.65		506'000.00		510'586.35
4120 Konzessionen		532'447.65		506'000.00		510'586.35
4120.00 Konzessionen		532'447.65		506'000.00		510'586.35
42 Entgelte		14'127'142.53		12'737'660.00		13'109'942.42
420 Ersatzabgaben		245'973.70		235'000.00		239'898.90
4200 Ersatzabgaben		245'973.70		235'000.00		239'898.90
4200.00 Ersatzabgaben		245'973.70		235'000.00		239'898.90
421 Gebühren für Amtshandlungen		396'788.35		369'000.00		347'145.05
4210 Gebühren für Amtshandlungen		396'788.35		369'000.00		347'145.05
4210.00 Gebühren für Amtshandlungen		75'894.10		43'500.00		63'366.05
4210.01 Gebühren Einwohnerkontrolle		108'201.80		115'000.00		119'757.35

Erfolgsrechnung Rechnung 2021

Artengliederung	Rechnung 2021		Budget 2021		Rechnung 2020	
	Aufwand	Ertrag	Aufwand	Ertrag	Aufwand	Ertrag
4210.02	Baubewilligungsgebühren	75'199.15		100'000.00		58'252.40
4210.03	Gebühren Einbürgerungen	68'515.05		40'000.00		33'650.00
4210.04	Bezugsentschädigungen	68'978.25		70'500.00		72'119.25
423	Schul- und Kursgelder	267'889.65		263'600.00		273'112.15
4231	Kursgelder	267'889.65		263'600.00		273'112.15
4231.00	Elternbeiträge Aufgabenhilfe	17'367.00		18'000.00		17'290.50
4231.03	Elternbeiträge Musikunterricht	250'968.10		245'600.00		250'834.05
4231.05	Elternbeiträge div.	-445.45				4'987.60
424	Benützungsgebühren und Dienstleistungen	9'885'283.21		9'359'910.00		9'380'474.15
4240	Benützungsgebühren und Dienstleistungen	9'885'283.21		9'359'910.00		9'380'474.15
4240.00	Benützungsgebühren und Dienstleistungen	468'255.71		497'060.00		531'847.80
4240.01	Beiträge DVD's			2'000.00		1'448.00
4240.50	Wasserzinsen	1'107'072.85		1'067'400.00		1'074'333.60
4240.60	Benützungsgebühren	1'018'844.50		1'040'000.00		1'048'561.15
4240.70	Kehrichtabfuhrgebühren	333'717.45		310'000.00		541'457.05
4240.71	Grünabfuhrgebühren	180'816.25		170'000.00		170'124.25
4240.73	Grundgebühren Haushalte	209'165.15		210'000.00		
4240.80	Energieverkauf	2'190'263.45		1'945'500.00		1'963'274.80
4240.81	Netznutzungserlöse	2'863'491.30		2'714'850.00		2'626'382.25
4240.82	Bundesabgabe (BuA) Förderung erneuerbarer Energie	984'346.80		891'850.00		900'536.50
4240.84	Konzessionsgebühren EWG	483'611.75		438'200.00		442'402.75
4240.87	Wirkungsverlust Netz	45'698.00		73'050.00		80'106.00
425	Erlös aus Verkäufen	26'615.70		56'500.00		13'854.85

Erfolgsrechnung Rechnung 2021

Artengliederung	Rechnung 2021		Budget 2021		Rechnung 2020	
	Aufwand	Ertrag	Aufwand	Ertrag	Aufwand	Ertrag
4250	Verkäufe	26'615.70		56'500.00		13'854.85
4250.00	Verkäufe	1'513.55		5'500.00		4'848.45
4250.01	Verkäufe Nadelholz (alle Sortimente)	1'088.15		7'500.00		2'502.40
4250.02	Verkäufe Laubholz (alle Sortimente)	818.65		37'000.00		734.00
4250.05	Verkäufe Brennholz	3'460.25		1'000.00		
4250.06	Verkäufe Schnitzelholz	15'300.00		5'500.00		5'262.00
4250.50	Verkäufe (WV)	4'435.10				508.00
426	Rückerstattungen	2'722'757.17		2'132'650.00		2'392'328.52
4260	Rückerstattungen Dritter	2'722'757.17		2'132'650.00		2'392'328.52
4260.00	Rückerstattungen Dritter	1'902'716.72		1'473'350.00		1'687'684.99
4260.01	Rückerstattungen Mahn-/Betreibungskosten	51'674.05		52'000.00		47'503.43
4260.02	Alimentenrückerstattungen	140'537.70		60'000.00		40'719.15
4260.03	Alimentenrückerstattungen (Inkasso)	57'938.60		60'000.00		66'955.75
4260.06	Rückerstattungen Familienzulagen	102'800.00		93'600.00		95'160.00
4260.10	Elternbeiträge innerkantonale	61'840.00		65'000.00		57'160.00
4260.11	Elternbeiträge Lagerkosten/Exkursionen			4'200.00		1'500.00
4260.12	Elternbeiträge Skilager Primar			10'000.00		8'575.00
4260.13	Elternbeiträge Skilager Oberstufe			24'000.00		23'980.00
4260.50	Rückerstattungen (WV)	40'912.95				9'895.05
4260.51	Erlös Arbeiten für Dritte (WV)	53'694.15		50'000.00		41'426.90
4260.52	Erlös Arbeiten für Gemeinde (WV)	576.00		5'000.00		63.00
4260.60	Rückerstattungen (AW)	112'402.00		100'000.00		121'952.35
4260.70	Rückerstattungen Altpapier, Altglas	37'057.70		22'500.00		24'046.90
4260.80	Rückerstattungen (EW)	2'670.20		3'000.00		1'998.20
4260.81	Erlös Arbeiten für Dritte (EW)	103'361.85		80'000.00		113'855.00

Erfolgsrechnung Rechnung 2021

Artengliederung	Rechnung 2021		Budget 2021		Rechnung 2020	
	Aufwand	Ertrag	Aufwand	Ertrag	Aufwand	Ertrag
4260.82 Erlös Arbeiten für Gemeinde (EW)		54'575.25		30'000.00		49'852.80
427 Bussen		581'834.75		321'000.00		463'128.80
4270 Bussen		581'834.75		321'000.00		463'128.80
4270.00 Bussen		434'965.90		91'000.00		65'446.80
4270.01 Verkehrsbussen		104'938.85		160'000.00		350'202.00
4270.02 Parkbussen		41'930.00		70'000.00		47'480.00
44 Finanzertrag		694'305.30		624'640.00		988'464.69
440 Zinsertrag		45'376.47		57'350.00		120'638.71
4400 Zinsen flüssige Mittel		341.02		3'750.00		997.92
4400.00 Zinsen flüssige Mittel		341.02		3'750.00		997.92
4401 Zinsen Forderungen und Kontokorrente		37'340.90		46'900.00		47'881.74
4401.00 Verzugszinsen, Zinsen Kontokorrente		37'340.90		46'900.00		47'881.74
4409 Übrige Zinsen von Finanzvermögen		7'694.55		6'700.00		71'759.05
4409.01 Verpflichtungsverz./Vorschussverz.		7'694.55		6'700.00		71'759.05
441 Realisierte Gewinne FV						10'800.00
4411 Gewinn aus Verkäufen von Sachanlagen FV						10'800.00
4411.00 Gewinn aus Verkäufen Liegenschaften FV						10'800.00
442 Beteiligungsertrag FV		1'100.00		1'000.00		1'100.00

Erfolgsrechnung Rechnung 2021

Artengliederung	Rechnung 2021		Budget 2021		Rechnung 2020	
	Aufwand	Ertrag	Aufwand	Ertrag	Aufwand	Ertrag
4420 Dividenden		1'100.00		1'000.00		1'100.00
4420.00 Dividenden		1'100.00		1'000.00		1'100.00
443 Liegenschaftenertrag FV		107'657.00		110'100.00		113'880.95
4430 Pacht- und Mietzinse Liegenschaften FV		95'287.15		96'100.00		100'795.65
4430.00 Pacht- und Mietzinse Liegenschaften FV		95'287.15		96'100.00		100'795.65
4432 Vergütung für Benützungen Liegenschaften FV		400.00		2'000.00		800.00
4432.00 Benützungsgebühren Liegenschaften FV		400.00		2'000.00		800.00
4439 Übriger Liegenschaftsertrag FV		11'969.85		12'000.00		12'285.30
4439.00 Übriger Liegenschaftenertrag FV		11'969.85		12'000.00		12'285.30
444 Wertberichtigungen Anlagen FV		178'009.23		75'000.00		403'260.60
4440 Marktwertanpassungen Wertschriften		178'009.23		75'000.00		185'720.60
4440.00 Wertberichtigungen Anlagen FV		178'009.23		75'000.00		185'720.60
4443 Marktwertanpassungen Liegenschaften						217'540.00
4443.00 Marktwertanpassungen Liegenschaften						217'540.00
445 Finanzertrag aus Darlehen und Beteiligungen VV		18'095.05		17'800.00		28'263.03
4450 Erträge aus Darlehen VV		18'095.05		17'800.00		28'263.03
4450.00 Erträge aus Darlehen VV		18'095.05		17'800.00		28'263.03

Erfolgsrechnung Rechnung 2021

Artengliederung	Rechnung 2021		Budget 2021		Rechnung 2020	
	Aufwand	Ertrag	Aufwand	Ertrag	Aufwand	Ertrag
447 Liegenschaftenertrag VV		344'067.55		360'390.00		310'521.40
4470 Pacht- und Mietzinse Liegenschaften VV		318'009.30		315'290.00		289'347.25
4470.00 Pacht- und Mietzinse Liegenschaften VV		318'009.30		315'290.00		289'347.25
4472 Vergütung für Benützungen Liegenschaften VV		26'058.25		45'100.00		21'174.15
4472.00 Benützungsgebühren Liegenschaften VV		26'058.25		45'100.00		21'174.15
448 Erträge von gemieteten Liegenschaften				3'000.00		
4480 Mietzinse von gemieteten Liegenschaften				3'000.00		
4480.00 Mietzins von gemieteten Liegenschaften				3'000.00		
45 Entnahmen aus Fonds u. Spezialfinanzierungen		25'212.85		50'000.00		9'739.05
451 Entnahmen aus Fonds u. Spezialfinanzierungen EK		25'212.85		50'000.00		9'739.05
4511 Entnahmen aus Fonds EK		25'212.85		50'000.00		9'739.05
4511.00 Entnahmen aus Fonds EK		25'212.85		50'000.00		9'739.05
46 Transferertrag		12'097'604.17		11'540'530.00		10'642'271.81
461 Entschädigungen von Gemeinwesen		9'915'875.18		9'441'090.00		8'002'134.86
4610 Entschädigungen vom Bund		1'387'638.50		1'184'800.00		321'841.00
4610.00 Entschädigungen vom Bund		1'387'638.50		1'184'800.00		321'841.00
4611 Entschädigungen vom Kanton		4'506'398.43		4'374'720.00		3'719'137.76

Erfolgsrechnung Rechnung 2021

Artengliederung	Rechnung 2021		Budget 2021		Rechnung 2020	
	Aufwand	Ertrag	Aufwand	Ertrag	Aufwand	Ertrag
4611.00		827'305.60		825'480.00		231'653.40
4611.01		3'288'833.43		3'059'490.00		3'127'072.91
4611.02		253'606.15		275'000.00		201'904.65
4611.05		106'753.25		106'750.00		104'506.80
4611.06		29'900.00		108'000.00		54'000.00
4612	Entschädig. von Gemeinden u. Gemeindeverbänden	4'021'838.25		3'881'570.00		3'961'156.10
4612.00	Entschädigungen von Gemeinden	1'466'310.90		1'389'770.00		1'288'162.10
4612.01	Interne Verrechnungen Löhne mit SF	174'007.10		150'900.00		160'636.05
4612.02	Interne Verrechnungen Soziallasten SF	128'470.00		148'180.00		139'390.00
4612.03	Hydrantenentschädigung	86'130.00		86'400.00		86'400.00
4612.04	Verwaltungsentschädigungen	509'114.60		500'890.00		538'586.75
4612.05	Betriebskosten auswärtige Schüler	867'849.50		852'600.00		844'250.00
4612.06	Anlagekosten auswärtige Schüler	687'594.00		666'300.00		824'822.00
4612.07	Entschädigungen von Kirchgemeinden	21'600.00		21'600.00		21'600.00
4612.10	Int. Verrechnungen Fachanwendungen EDV	32'122.15		22'380.00		18'079.20
4612.12	Int. Verrechnungen Basis-DL EDV	48'640.00		42'550.00		39'230.00
462	Finanz- und Lastenausgleich	1'317'900.00		1'316'000.00		1'282'600.00
4621	Finanz- und Lastenausgleich vom Kanton	1'317'900.00		1'316'000.00		1'282'600.00
4621.50	Innerkant.Finanzausgleich v.Kt.a.Gde	1'140'000.00		1'140'000.00		1'105'000.00
4621.60	Feinausgleich Aufgabenverschiebung	177'900.00		176'000.00		177'600.00
463	Beiträge von Gemeinwesen und Dritten	321'191.89		223'690.00		822'992.30
4630	Beiträge vom Bund	25'911.95		14'500.00		7'980.00
4630.00	Beiträge vom Bund	25'911.95		14'500.00		7'980.00

Erfolgsrechnung Rechnung 2021

Artengliederung	Rechnung 2021		Budget 2021		Rechnung 2020	
	Aufwand	Ertrag	Aufwand	Ertrag	Aufwand	Ertrag
4631	Beiträge vom Kanton			111'100.00		155'520.75
4631.00		110'551.04		98'100.00		147'468.30
4631.01		69'309.00		13'000.00		8'052.45
4632	Beiträge von Gemeinden und Gemeindeverbänden			98'090.00		659'491.55
4632.00		43'909.00		62'860.00		116'803.30
4632.01		71'510.90		35'230.00		542'688.25
466	Aufl. pss. Investitionsbeiträge			550'750.00		530'708.20
4660	Planm.Auflösung pass.Inv.beiträge			550'750.00		530'708.20
4660.71		540'461.95		550'750.00		530'708.20
469	Übriger Transferertrag			9'000.00		3'836.45
4699	Rückverteilungen			9'000.00		3'836.45
4699.10		2'175.15		9'000.00		3'836.45
49	Interne Verrechnungen			2'630'810.00		2'384'227.85
490	Interne Verrechn. von Material- und Warenbezügen			8'000.00		8'000.00
4900	Interne Verrechn. von Material- und Warenbezügen			8'000.00		8'000.00
4900.00		8'000.00		8'000.00		8'000.00
491	Interne Verrechnung von Dienstleistungen			2'587'140.00		2'340'557.85

Erfolgsrechnung Rechnung 2021

Artengliederung	Rechnung 2021		Budget 2021		Rechnung 2020			
	Aufwand	Ertrag	Aufwand	Ertrag	Aufwand	Ertrag		
4910	Interne Verrechnung von Dienstleistungen			2'386'107.68	2'587'140.00	2'340'557.85		
4910.00	Int.Verrechnung v. Dienstleistungen			170'200.00	170'200.00	170'200.00		
4910.01	Interne Verrechnung Löhne			12'036.25	12'940.00	11'772.25		
4910.02	Int. Verrechnung Soziallasten			973'449.15	1'111'940.00	1'007'233.95		
4910.03	Interne Verrechnungen Bauamt			767'697.40	834'530.00	700'835.20		
4910.04	Int. Verrechnungen Basis-DL EDV			261'268.78	261'150.00	238'048.45		
4910.05	Int. Verrechnungen Fachanwendungen EDV			175'756.10	170'680.00	186'768.00		
4910.07	Interne Verrechnung Verwaltungsentschäd.			25'700.00	25'700.00	25'700.00		
492	Int. Verrechn. von Pacht, Mieten, Benützungskosten			35'670.00	35'670.00	35'670.00		
4920	Int. Verrechn. von Pacht, Mieten, Benützungskosten			35'670.00	35'670.00	35'670.00		
4920.00	Int. Verrechnungen Miete			35'670.00	35'670.00	35'670.00		
	Bruttoergebnis 1		53'849'578.84	56'831'881.73	49'257'720.00	47'951'640.00	48'478'311.77	51'129'029.52
	Bruttoergebnis 3		53'849'578.84	56'831'881.73	49'257'720.00	47'951'640.00	48'478'311.77	51'129'029.52
	Betriebsergebnis 3		53'849'578.84	56'831'881.73	49'257'720.00	47'951'640.00	48'478'311.77	51'129'029.52
	Betriebsergebnis 4		53'849'578.84	56'831'881.73	49'257'720.00	47'951'640.00	48'478'311.77	51'129'029.52
	Unternehmenserfolg nach Steuern		53'849'578.84	56'831'881.73	49'257'720.00	47'951'640.00	48'478'311.77	51'129'029.52
9	ABSCHLUSSKONTEN		3'322'279.22	339'976.33	16'330.00	1'322'410.00	2'909'182.00	258'464.25
90	Abschluss Erfolgsrechnung		3'322'279.22	339'976.33	16'330.00	1'322'410.00	2'909'182.00	258'464.25

Erfolgsrechnung Rechnung 2021

Artengliederung	Rechnung 2021		Budget 2021		Rechnung 2020	
	Aufwand	Ertrag	Aufwand	Ertrag	Aufwand	Ertrag
900 Abschluss allgemeiner Haushalt	2'454'059.42			1'080'300.00	2'253'188.32	
9000 Ertragsüberschuss Erfolgsrechnung	2'454'059.42				2'253'188.32	
9000.00 Ertragsüberschuss Erfolgsrechnung	2'454'059.42				2'253'188.32	
9001 Aufwandüberschuss Erfolgsrechnung				1'080'300.00		
9001.00 Aufwandüberschuss Erfolgsrechnung				1'080'300.00		
901 Abschluss Spezialfinanzierungen	868'219.80	339'976.33	16'330.00	242'110.00	655'993.68	258'464.25
9010 Abschluss SF im EK, Ertragsüberschuss	868'219.80		16'330.00		655'993.68	
9010.00 Abschluss SF im EK, Ertragsüberschuss	850'252.40		16'330.00		646'390.48	
9010.02 Einlage Instandhaltungsfonds HPS	17'967.40				9'603.20	
9011 Abschluss SF im EK, Aufwandüberschuss		339'976.33		242'110.00		258'464.25
9011.00 Abschluss SF im EK, Aufwandüberschuss		339'976.33		239'830.00		258'464.25
9011.02 Entnahme Instandhaltungsfonds HPS				2'280.00		

Investitionsrechnung Rechnung 2021

Funktionale Gliederung		Rechnung 2021		Budget 2021		Rechnung 2020	
		Ausgaben	Einnahmen	Ausgaben	Einnahmen	Ausgaben	Einnahmen
	TOTAL	7'218'490.50	7'218'490.50	8'780'000.00	8'780'000.00	21'804'588.45	21'804'588.45
0	ALLGEMEINE VERWALTUNG	134'763.60		165'000.00		158'824.05	
	Nettoergebnis		134'763.60		165'000.00		158'824.05
1	ÖFF.ORDNUNG U.SICHERHEIT, VERTEIDIGUNG	44'837.70	27'615.60				
	Nettoergebnis		17'222.10				
2	BILDUNG	2'614'081.55	13'105.55	2'384'000.00		2'167'773.20	
	Nettoergebnis		2'600'976.00		2'384'000.00		2'167'773.20
3	KULTUR, SPORT UND FREIZEIT			845'000.00		4'496'570.00	3'999'999.00
	Nettoergebnis				845'000.00		496'571.00
4	GESUNDHEIT		1'637'000.00		1'637'000.00		110'000.00
	Nettoergebnis	1'637'000.00		1'637'000.00		110'000.00	
6	VERKEHR UND NACHRICHTENÜBERMITTLUNG	998'462.70		980'000.00		603'831.45	
	Nettoergebnis		998'462.70		980'000.00		603'831.45
7	UMWELTSCHUTZ UND RAUMORDNUNG	912'906.90	366'082.80	1'955'000.00	350'000.00	2'387'288.55	7'032'669.55
	Nettoergebnis		546'824.10		1'605'000.00	4'645'381.00	
8	VOLKSWIRTSCHAFT	397'010.15	72'623.95	414'000.00	50'000.00	681'032.65	166'600.00
	Nettoergebnis		324'386.20		364'000.00		514'432.65
9	FINANZEN UND STEUERN	2'116'427.90	5'102'062.60	2'037'000.00	6'743'000.00	11'309'268.55	10'495'319.90
	Nettoergebnis	2'985'634.70		4'706'000.00			813'948.65

Investitionsrechnung Rechnung 2021

Funktionale Gliederung		Rechnung 2021		Budget 2021		Rechnung 2020	
		Ausgaben	Einnahmen	Ausgaben	Einnahmen	Ausgaben	Einnahmen
0	ALLGEMEINE VERWALTUNG	134'763.60		165'000.00		158'824.05	
	Nettoergebnis		134'763.60		165'000.00		158'824.05
02	Allgemeine Dienste	134'763.60		165'000.00		158'824.05	
	Nettoergebnis		134'763.60		165'000.00		158'824.05
022	Allgemeine Dienste, übrige					158'824.05	
	Nettoergebnis						158'824.05
0223	Informatik					158'824.05	
0223.5060.01	Ersatz Server Gemeindeverwaltung 2020 Budgetkredit 2020					158'824.05	
029	Verwaltungsliegenschaften, übriges	134'763.60		165'000.00			
	Nettoergebnis		134'763.60		165'000.00		
0290	Verwaltungsliegenschaften, übriges	134'763.60		165'000.00			
0290.5040.08	Gemeindehaus, Sanierung Dach Budgetkredit 2021	134'763.60		165'000.00			
1	ÖFF.ORDNUNG U.SICHERHEIT, VERTEIDIGUNG	44'837.70	27'615.60				
	Nettoergebnis		17'222.10				
15	Feuerwehr	44'837.70	27'615.60				
	Nettoergebnis		17'222.10				
150	Feuerwehr	44'837.70	27'615.60				
	Nettoergebnis		17'222.10				
1500	Feuerwehr (allgemein)	44'837.70	27'615.60				
1500.5060.01	Einsatzleiterfahrzeug; Gemeindebeitrag Nachtragskredit 2021 31.12.2021	44'837.70					
1500.6310.02	Einsatzleiterfahrzeug; AGV-Subvention		27'615.60				

Investitionsrechnung Rechnung 2021

Funktionale Gliederung		Rechnung 2021		Budget 2021		Rechnung 2020	
		Ausgaben	Einnahmen	Ausgaben	Einnahmen	Ausgaben	Einnahmen
2	BILDUNG	2'614'081.55	13'105.55	2'384'000.00		2'167'773.20	
	Nettoergebnis		2'600'976.00		2'384'000.00		2'167'773.20
21	Obligatorische Schule	2'614'081.55	13'105.55	2'384'000.00		2'167'773.20	
	Nettoergebnis		2'600'976.00		2'384'000.00		2'167'773.20
217	Schulliegenschaften	2'080'557.75	13'105.55	2'224'000.00		1'747'466.65	
	Nettoergebnis		2'067'452.20		2'224'000.00		1'747'466.65
2172	Schulanlage Dohlenzelg	664'582.90		1'150'000.00		167'027.25	
2172.5040.03	SRP; Evaluation Planer Neubau SH Dohlenzelg Einwohnerrat 24.10.2018 31.12.2020					167'027.25	
2172.5040.05	SRP; Initialisierungsprojekt Schulhausneubau SH Dohlenzelg Einwohnerrat 21.10.2020			150'000.00			
2172.5040.06	SRP; Projektierung SH Dohlenzelg Einwohnerrat 21.10.2020	664'582.90		1'000'000.00			
2173	Bezirksschulhaus	1'415'974.85	13'105.55	250'000.00		811'750.70	
2173.5040.05	Bezirksschule; Lifteinbau Bibliothek Budgetkredit 2021	242'896.20		250'000.00			
2173.5040.07	Umnutzung Lernschwimmbecken Einwohnerrat 22.01.2020	1'173'078.65				811'750.70	
2173.6360.00	Investitionsbeiträge privaten Organisation o. Erwerbzw.		13'105.55				
2174	Schulanlage Chapf					768'688.70	
2174.5040.05	Schulküche Chapf Einwohnerrat 23.10.2019					768'688.70	
2175	Schulanlage Rüteneu			824'000.00			
2175.5040.00	SH Rüteneu, Sanierung Dach Einwohnerrat / ABLEHNUNG 21.01.2021			824'000.00			
219	Obligatorische Schule, n.a.g.	533'523.80		160'000.00		420'306.55	
	Nettoergebnis		533'523.80		160'000.00		420'306.55

Investitionsrechnung Rechnung 2021

Funktionale Gliederung	Rechnung 2021		Budget 2021		Rechnung 2020	
	Ausgaben	Einnahmen	Ausgaben	Einnahmen	Ausgaben	Einnahmen
2191 Schulverwaltung	533'523.80		160'000.00		420'306.55	
2191.5060.01 Schule Windisch, UKV Erweiterung 2. Teil Budgetkredit 2020					86'868.40	
2191.5060.02 Anschaffungen Informatikkonzept Einwohnerrat 22.01.2020	533'523.80		160'000.00		333'438.15	
3 KULTUR, SPORT UND FREIZEIT			845'000.00		4'496'570.00	3'999'999.00
Nettoergebnis				845'000.00		496'571.00
32 Kultur, übrige					3'999'999.00	3'999'999.00
329 Kultur, übriges					3'999'999.00	3'999'999.00
3290 Kultur, n.a.g.					3'999'999.00	3'999'999.00
3290.5540.00 Beteiligung CIAG					3'999'999.00	
3290.6320.00 Auflösung Rückstellung Beteiligung CIAG						3'999'999.00
34 Sport und Freizeit			845'000.00		496'571.00	
Nettoergebnis				845'000.00		496'571.00
341 Sport			845'000.00		496'571.00	
Nettoergebnis				845'000.00		496'571.00
3410 Sport					496'571.00	
3410.5620.00 Beitrag EWG an Sportanlage Mülimatt					496'571.00	
3411 Freibad Heumatten			845'000.00			
3411.5040.04 Freibad; Sanierung 1. Etappe (Nichtschwimmer) Einwohnerrat 27.10.2021			845'000.00			
4 GESUNDHEIT		1'637'000.00		1'637'000.00		110'000.00
Nettoergebnis	1'637'000.00		1'637'000.00		110'000.00	
41 Spitäler, Kranken- und Pflegeheime		1'637'000.00		1'637'000.00		110'000.00

Investitionsrechnung Rechnung 2021

Funktionale Gliederung		Rechnung 2021		Budget 2021		Rechnung 2020	
		Ausgaben	Einnahmen	Ausgaben	Einnahmen	Ausgaben	Einnahmen
	Nettoergebnis	1'637'000.00		1'637'000.00		110'000.00	
412	Alters-, Kranken und Pflegeheime		1'637'000.00		1'637'000.00		110'000.00
	Nettoergebnis	1'637'000.00		1'637'000.00		110'000.00	
4120	Alters-, Kranken- und Pflegeheime		1'637'000.00		1'637'000.00		110'000.00
4120.6440.01	Rückzahlung Darlehen Sanavita AG		1'637'000.00		1'637'000.00		110'000.00
6	VERKEHR UND NACHRICHTENÜBERMITTLUNG	998'462.70		980'000.00		603'831.45	
	Nettoergebnis		998'462.70		980'000.00		603'831.45
61	Strassenverkehr	998'462.70		980'000.00		603'831.45	
	Nettoergebnis		998'462.70		980'000.00		603'831.45
613	Kantonsstrassen	267'000.00		350'000.00		176'000.00	
	Nettoergebnis		267'000.00		350'000.00		176'000.00
6130	Kantonsstrassen	267'000.00		350'000.00		176'000.00	
6130.5610.10	S/W-Umfahrung; K128 Südast Dekretsbeitrag / CHF 400'000	161'000.00		100'000.00		92'000.00	
6130.5610.11	S/W-Umfahrung; K401 neu Dekretsbeitrag / CHF 400'000	99'000.00		100'000.00		74'000.00	
6130.5610.12	Umbau Bushaltestellen (BehiG) Dekretsbeitrag / CHF 624'000 01.01.2020	7'000.00		150'000.00		10'000.00	
615	Gemeindestrassen	731'462.70		630'000.00		427'831.45	
	Nettoergebnis		731'462.70		630'000.00		427'831.45
6150	Gemeindestrassen	731'462.70		630'000.00		427'831.45	
6150.5010.26	Klosterzelg/Reutenen; Anteil Strasse Einwohnerrat 20.01.2016					18'096.30	
6150.5010.31	Sanierung Dorfstrasse, Anteil Strasse, Teil 3 und 4 Einwohnerrat 20.06.2018	396'682.25		470'000.00		9'293.65	
6150.5010.32	Erneuerung Reutenenstrasse (Anteil Strasse) Einwohnerrat 24.10.2018	29'187.20				147'471.15	

Investitionsrechnung Rechnung 2021

Funktionale Gliederung	Rechnung 2021		Budget 2021		Rechnung 2020	
	Ausgaben	Einnahmen	Ausgaben	Einnahmen	Ausgaben	Einnahmen
6150.5010.34 Sanierung Pappel- und Tulpenweg, Strasse Einwohnerrat 21.01.2021	178'987.70		90'000.00			
6150.5010.53 Projektierung Erneuerung Reussbrücke Einwohnerrat 22.01.2020	109'638.85		30'000.00		27'171.15	
6150.5040.01 Projekt. Betriebsstandort EW/WW/BA; Anteil EWG Einwohnerrat 21.10.2020	16'966.70		40'000.00			
6150.5060.01 Bauamt; Ersatz Unimog Budgetkredit 2020					225'799.20	
7 UMWELTSCHUTZ UND RAUMORDNUNG	912'906.90	366'082.80	1'955'000.00	350'000.00	2'387'288.55	7'032'669.55
Nettoergebnis		546'824.10		1'605'000.00	4'645'381.00	
71 Wasserwerk	249'874.75	127'077.00	827'000.00	150'000.00	1'012'928.30	157'076.40
Nettoergebnis		122'797.75		677'000.00	855'851.90	
710 Wasserwerk	249'874.75	127'077.00	827'000.00	150'000.00	1'012'928.30	157'076.40
Nettoergebnis		122'797.75		677'000.00	855'851.90	
7101 Wasserwerk [Gemeindebetrieb]	249'874.75	127'077.00	827'000.00	150'000.00	1'012'928.30	157'076.40
7101.5030.26 Klosterzelg/Reutenen; Anteil Wasser Einwohnerrat 20.01.2016					4'735.40	
7101.5030.27 Neubau Stufenpumpwerk Reutenen ER 26.10.16 / Zusatzkredit 152'000 ER 24.10.18					308'636.90	
7101.5030.31 Sanierung Dorfstrasse, Anteil Wasser Einwohnerrat 20.06.2018	80'916.30		83'000.00		171.70	
7101.5030.32 Erneuerung Reutenenstrasse (Wasser) Einwohnerrat 24.10.2018	24'089.30				146'869.50	
7101.5030.34 Erneuerung Pappel- und Tulpenweg, Wasser Einwohnerrat 21.01.2021	62'247.95		200'000.00			
7101.5030.60 Massnahmen genereller Wasserversorgungsplan 2017-2020 Einwohnerrat 25.01.2017 31.12.2020					552'514.80	
7101.5030.61 Massnahmen genereller Wasserversorgungsplan 2021-2024 Einwohnerrat 21.10.2020	65'117.15		500'000.00			
7101.5040.01 Projekt. Betriebsstandort EW/WW/BA; Anteil WW Einwohnerrat 21.01.2020	17'504.05		44'000.00			
7101.6340.00 Neubau Stufenpumpwerk, Beitrag IBB						124'327.60

Investitionsrechnung Rechnung 2021

Funktionale Gliederung	Rechnung 2021		Budget 2021		Rechnung 2020	
	Ausgaben	Einnahmen	Ausgaben	Einnahmen	Ausgaben	Einnahmen
7101.6370.00 Wasseranschlussgebühren		127'077.00		150'000.00		32'748.80
72 Abwasserbeseitigung	522'451.35	221'179.00	994'000.00	200'000.00	1'343'468.85	4'568'363.15
Nettoergebnis		301'272.35		794'000.00	3'224'894.30	
720 Abwasserbeseitigung	522'451.35	221'179.00	994'000.00	200'000.00	1'343'468.85	4'568'363.15
Nettoergebnis		301'272.35		794'000.00	3'224'894.30	
7201 Abwasserbeseitigung [Gemeindebetrieb]	522'451.35	221'179.00	994'000.00	200'000.00	1'343'468.85	4'568'363.15
7201.5030.26 Klosterzelg/Reutenen; Anteil Abwasser Einwohnerrat 20.01.2016					9'470.75	
7201.5030.31 Sanierung Dorfstrasse, Anteil Abwasser Einwohnerrat 20.06.2018	40'529.60		59'000.00		386.35	
7201.5030.32 Erneuerung Reutenenstrasse (Abwasser) Einwohnerrat 24.10.2018	69'256.80				288'545.15	
7201.5030.33 Erschliessung Kanalisation Rütene Einwohnerrat / Zusatzkredit GR 65'000 23.10.2019					300'819.15	
7201.5030.34 Erneuerung Pappel- und Tulpenweg, Abwasser Einwohnerrat 21.01.2021	82'997.35		305'000.00			
7201.5030.54 GEP; zweite Generation Einwohnerrat 21.10.2020	5'287.15		125'000.00			
7201.5030.60 Massnahmen genereller Entwässerungsplan 2017-2020 Einwohnerrat 25.01.2017 31.12.2020					744'247.45	
7201.5030.61 Massnahmen genereller Entwässerungsplan 2021-2024 Einwohnerrat 21.10.2020	322'630.05		500'000.00			
7201.5040.01 Projekt. Betriebsstandort EW/WW/BA; Anteil AW Einwohnerrat 21.10.2020	1'750.40		5'000.00			
7201.6370.00 Abwasseranschlussgebühren		221'179.00		200'000.00		4'568'363.15
73 Abfallwirtschaft	3'500.75		9'000.00			
Nettoergebnis		3'500.75		9'000.00		
730 Abfallwirtschaft	3'500.75		9'000.00			
Nettoergebnis		3'500.75		9'000.00		

Investitionsrechnung Rechnung 2021

Funktionale Gliederung	Rechnung 2021		Budget 2021		Rechnung 2020	
	Ausgaben	Einnahmen	Ausgaben	Einnahmen	Ausgaben	Einnahmen
7301 Abfallwirtschaft [Gemeindebetrieb]	3'500.75		9'000.00			
7301.5040.01 Projekt. Betriebsstandort EW/WW/BA; Anteil Abfall Einwohnerrat 21.10.2020	3'500.75		9'000.00			
77 Übriger Umweltschutz	101'756.85		100'000.00			
Nettoergebnis		101'756.85		100'000.00		
771 Friedhof und Bestattung	101'756.85		100'000.00			
Nettoergebnis		101'756.85		100'000.00		
7710 Friedhof und Bestattung	101'756.85		100'000.00			
7710.5030.04 Friedhof; Erstellung Urnenplattengrab Budgetkredit 2021	101'756.85		100'000.00			
79 Raumordnung	35'323.20	17'826.80	25'000.00		30'891.40	2'307'230.00
Nettoergebnis		17'496.40		25'000.00	2'276'338.60	
790 Raumordnung	35'323.20	17'826.80	25'000.00		30'891.40	2'307'230.00
Nettoergebnis		17'496.40		25'000.00	2'276'338.60	
7900 Raumordnung	35'323.20	17'826.80	25'000.00		30'891.40	2'307'230.00
7900.5290.04 Gesamtrevision Nutzungsplanung; BNO Einwohnerrat 22.10.14 / ZK ER 01.11.17 181'000 / GR 85'000	13'039.85				30'891.40	
7900.5290.07 Stadtraum Bahnhof Brugg-Windisch Phase 2a, brutto Einwohnerrat 23.06.2021	22'283.35					
7900.5290.09 Zusatzkredit Gesamtrevision BNO, Hochhauskonzept Einwohnerrat - ABLEHNUNG 02.09.2020			25'000.00			
7900.6000.00 Verkauf von Grundstücken des VV						2'307'230.00
7900.6320.00 Beiträge Stadtraum Bahnhof Brugg-Windisch Einwohnerrat 23.06.2021		17'826.80				
8 VOLKSWIRTSCHAFT	397'010.15	72'623.95	414'000.00	50'000.00	681'032.65	166'600.00
Nettoergebnis		324'386.20		364'000.00	514'432.65	
87 Brennstoffe und Energie	397'010.15	72'623.95	414'000.00	50'000.00	681'032.65	166'600.00

Investitionsrechnung Rechnung 2021

Funktionale Gliederung		Rechnung 2021		Budget 2021		Rechnung 2020	
		Ausgaben	Einnahmen	Ausgaben	Einnahmen	Ausgaben	Einnahmen
	Nettoergebnis		324'386.20		364'000.00		514'432.65
871	Elektrizität	397'010.15	72'623.95	414'000.00	50'000.00	681'032.65	166'600.00
	Nettoergebnis		324'386.20		364'000.00		514'432.65
8710	Elektrizität (allgemein)	3'809.60		26'000.00		15'345.40	
8710.5450.00	Darlehen e-sy AG Einwohnerrat 19.06.2019	3'809.60		26'000.00		15'345.40	
8711	Elektrizitätswerk [Gemeindebetrieb]	349'255.45	29'600.00	388'000.00	50'000.00	504'427.55	166'600.00
8711.5030.25	Netzausbau MS- und NS-Netze Budgetkredit	232'724.70		200'000.00		280'246.55	
8711.5030.26	Klosterzelg/Reutenen; Anteil EW Einwohnerrat 20.01.2016					4'735.40	
8711.5030.32	Erneuerung Reutenenstrasse (EW) Einwohnerrat 24.10.2018	30'111.60				136'732.45	
8711.5030.33	Erneuerung Rundsteueranlage NE5 und NE7 Budgetkredit 2020					82'713.15	
8711.5030.34	Erneuerung Pappel- und Tulpenweg, Strom Einwohnerrat 21.01.2021	54'911.85		108'000.00			
8711.5040.01	Projekt. Betriebsstandort EW/WW/BA; Anteil EW Einwohnerrat 21.10.2020	31'507.30		80'000.00			
8711.6370.00	Anschlussgebühren		29'600.00		50'000.00		166'600.00
8712	Elektrizitätswerk - Stromhandel/übriges	43'945.10	43'023.95			161'259.70	
8712.5060.00	Photovoltaik-Anlage SH Chapf Einwohnerrat 19.06.2019	43'945.10				161'259.70	
8712.6300.00	Beiträge PV Anlage		43'023.95				
9	FINANZEN UND STEUERN	2'116'427.90	5'102'062.60	2'037'000.00	6'743'000.00	11'309'268.55	10'495'319.90
	Nettoergebnis		2'985'634.70		4'706'000.00		813'948.65
99	Nicht aufgeteilte Posten	2'116'427.90	5'102'062.60	2'037'000.00	6'743'000.00	11'309'268.55	10'495'319.90
	Nettoergebnis		2'985'634.70		4'706'000.00		813'948.65

Investitionsrechnung Rechnung 2021

Funktionale Gliederung		Rechnung 2021		Budget 2021		Rechnung 2020	
		Ausgaben	Einnahmen	Ausgaben	Einnahmen	Ausgaben	Einnahmen
999	Abschluss	2'116'427.90	5'102'062.60	2'037'000.00	6'743'000.00	11'309'268.55	10'495'319.90
	Nettoergebnis	2'985'634.70		4'706'000.00			813'948.65
9990	Abschluss	2'116'427.90	5'102'062.60	2'037'000.00	6'743'000.00	11'309'268.55	10'495'319.90
9990.5900.00	Passivierte Einnahmen allgemeiner Haushalt	1'695'547.95		1'637'000.00		6'417'229.00	
9990.5900.01	Passivierte Einnahmen Wasserwerk	127'077.00		150'000.00		157'076.40	
9990.5900.02	Passivierte Einnahmen Abwasserbeseitigung	221'179.00		200'000.00		4'568'363.15	
9990.5900.04	Passivierte Einnahmen Elektrizitätswerk	72'623.95		50'000.00		166'600.00	
9990.6900.00	Aktiviertete Ausgaben allgemeiner Haushalt		3'933'035.20		4'525'000.00		7'473'235.50
9990.6900.01	Aktiviertete Ausgaben Wasserwerk		249'874.75		827'000.00		1'012'928.30
9990.6900.02	Aktiviertete Ausgaben Abwasserbeseitigung		522'451.35		994'000.00		1'343'468.85
9990.6900.03	Aktiviertete Ausgaben Abfallwirtschaft		3'500.75		9'000.00		
9990.6900.04	Aktiviertete Ausgaben Elektrizitätswerk		393'200.55		388'000.00		665'687.25

Investitionsrechnung Rechnung 2021

Artengliederung	Rechnung 2021		Budget 2021		Rechnung 2020	
	Ausgaben	Einnahmen	Ausgaben	Einnahmen	Ausgaben	Einnahmen
TOTAL	7'218'490.50	7'218'490.50	8'780'000.00	8'780'000.00	21'804'588.45	21'804'588.45
5	INVESTITIONSAUSGABEN		8'780'000.00		21'804'588.45	
50	Sachanlagen	4'795'929.80	6'342'000.00		5'776'513.10	
52	Immaterielle Anlagen	35'323.20	25'000.00		30'891.40	
55	Beteiligungen und Grundkapitalien	3'809.60	26'000.00		4'015'344.40	
56	Investitionsbeiträge	267'000.00	350'000.00		672'571.00	
59	Übertrag an Bilanz	2'116'427.90	2'037'000.00		11'309'268.55	
6	INVESTITIONSEINNAHMEN			8'780'000.00		21'804'588.45
60	Abgang von Sachanlagen in das Finanzvermögen					2'307'230.00
63	Investitionsbeiträge			400'000.00		8'892'038.55
64	Rückzahlung von Darlehen			1'637'000.00		110'000.00
69	Übertrag an Bilanz			6'743'000.00		10'495'319.90

Investitionsrechnung Rechnung 2021

Artengliederung	Rechnung 2021		Budget 2021		Rechnung 2020	
	Ausgaben	Einnahmen	Ausgaben	Einnahmen	Ausgaben	Einnahmen
TOTAL	7'218'490.50	7'218'490.50	8'780'000.00	8'780'000.00	21'804'588.45	21'804'588.45
INVESTITIONSAUSGABEN	7'218'490.50		8'780'000.00		21'804'588.45	
50 Sachanlagen	4'795'929.80		6'342'000.00		5'776'513.10	
501 Strassen/Verkehrswege	713'518.60		500'000.00		202'032.25	
5010 Strassen/Verkehrswege	713'518.60		500'000.00		202'032.25	
5010.00 Strassen / Verkehrswege	713'518.60		500'000.00		202'032.25	
503 Tiefbauten	1'173'554.05		2'270'000.00		2'860'824.70	
5030 Tiefbauten	1'173'554.05		2'270'000.00		2'860'824.70	
5030.00 Tiefbauten	102'734.25		190'000.00			
5030.50 Tiefbauten (Wasser)	232'370.70		783'000.00		1'012'928.30	
5030.60 Tiefbauten (Abwasser)	520'700.95		989'000.00		1'343'468.85	
5030.80 Tiefbauten (EW)	317'748.15		308'000.00		504'427.55	
504 Hochbauten	2'286'550.55		3'412'000.00		1'747'466.65	
5040 Hochbauten	2'286'550.55		3'412'000.00		1'747'466.65	
5040.00 Hochbauten	2'232'288.05		3'274'000.00		1'747'466.65	
5040.50 Hochbauten (Wasser)	17'504.05		44'000.00			
5040.60 Hochbauten (Abwasser)	1'750.40		5'000.00			
5040.70 Hochbauten (Abfall)	3'500.75		9'000.00			
5040.80 Hochbauten (EW)	31'507.30		80'000.00			

Investitionsrechnung Rechnung 2021

Artengliederung	Rechnung 2021		Budget 2021		Rechnung 2020	
	Ausgaben	Einnahmen	Ausgaben	Einnahmen	Ausgaben	Einnahmen
506 Mobilien	622'306.60		160'000.00		966'189.50	
5060 Mobilien	622'306.60		160'000.00		966'189.50	
5060.00 Mobilien	578'361.50		160'000.00		804'929.80	
5060.80 Mobilien (EW)	43'945.10				161'259.70	
52 Immaterielle Anlagen	35'323.20		25'000.00		30'891.40	
529 Übrige immaterielle Anlagen	35'323.20		25'000.00		30'891.40	
5290 Übrige immaterielle Anlagen	35'323.20		25'000.00		30'891.40	
5290.00 Übrige immaterielle Anlagen	35'323.20		25'000.00		30'891.40	
55 Beteiligungen und Grundkapitalien	3'809.60		26'000.00		4'015'344.40	
554 Beteiligungen an öffentlichen Unternehmungen					3'999'999.00	
5540 Beteiligungen an öffentlichen Unternehmungen					3'999'999.00	
5540.00 Beteiligungen an öffentlichen Unternehmungen					3'999'999.00	
555 Beteiligungen an privaten Unternehmungen	3'809.60		26'000.00		15'345.40	
5550 Beteiligungen an privaten Unternehmungen	3'809.60		26'000.00		15'345.40	
5450.00 Darlehen an private Unternehmungen	3'809.60		26'000.00		15'345.40	
56 Investitionsbeiträge	267'000.00		350'000.00		672'571.00	
561 Investitionsbeiträge an den Kanton	267'000.00		350'000.00		176'000.00	

Investitionsrechnung Rechnung 2021

Artengliederung	Rechnung 2021		Budget 2021		Rechnung 2020	
	Ausgaben	Einnahmen	Ausgaben	Einnahmen	Ausgaben	Einnahmen
5610 Investitionsbeiträge an den Kanton	267'000.00		350'000.00		176'000.00	
5610.00 Investitionsbeiträge an den Kanton	267'000.00		350'000.00		176'000.00	
562 Investitionsbeiträge an Gemeinden u. Gemeindeverbände					496'571.00	
5620 Investitionsbeiträge an Gemeinden u. Gemeindeverbände					496'571.00	
5620.00 Investitionsbeiträge an Gemeinden					496'571.00	
59 Übertrag an Bilanz	2'116'427.90		2'037'000.00		11'309'268.55	
590 Passivierungen	2'116'427.90		2'037'000.00		11'309'268.55	
5900 Passivierte Einnahmen	2'116'427.90		2'037'000.00		11'309'268.55	
5900.00 Passivierte Einnahmen allg. Haushalt	1'695'547.95		1'637'000.00		6'417'229.00	
5900.01 Passivierte Einnahmen Wasserwerk	127'077.00		150'000.00		157'076.40	
5900.02 Passivierte Einnahmen Abwasserbeseitigung	221'179.00		200'000.00		4'568'363.15	
5900.04 Passivierte Einnahmen Elektrizitätswerk	72'623.95		50'000.00		166'600.00	
		7'218'490.50		8'780'000.00		21'804'588.45
60 Abgang von Sachanlagen in das Finanzvermögen					2'307'230.00	
600 Abgang von Grundstücken					2'307'230.00	
6000 Abgang von Grundstücken					2'307'230.00	
6000.00 Abgang von Grundstücken (VV)					2'307'230.00	

Investitionsrechnung Rechnung 2021

Artengliederung	Rechnung 2021		Budget 2021		Rechnung 2020	
	Ausgaben	Einnahmen	Ausgaben	Einnahmen	Ausgaben	Einnahmen
63 Investitionsbeiträge		479'427.90		400'000.00		8'892'038.55
630 Investitionsbeiträge vom Bund		43'023.95				
6300 Investitionsbeiträge vom Bund		43'023.95				
6300.00 Investitionsbeiträge vom Bund		43'023.95				
631 Investitionsbeiträge vom Kanton		27'615.60				
6310 Investitionsbeiträge vom Kanton		27'615.60				
6310.00 Investitionsbeiträge vom Kanton		27'615.60				
632 Investitionsbeitr. v. Gemeinden u. Gemeindeverbänden		17'826.80				3'999'999.00
6320 Investitionsbeiträge von Gemeinden u. Gemeindeverbänden		17'826.80				3'999'999.00
6320.00 Investitionsbeitr. v. Gemeinden u. Gemeindeverbänden		17'826.80				3'999'999.00
634 Investitionsbeiträge von öffentlichen Unternehmungen						124'327.60
6340 Investitionsbeiträge von öffentlichen Unternehmungen						124'327.60
6340.00 Investitionsbeiträge von öffentlichen Unternehmungen						124'327.60
636 Investitionsbeiträge von privaten Organisationen ohne Erwerbscharak		13'105.55				
6360 Investitionsbeiträge von privaten Organisationen ohne Erwerbscharak		13'105.55				
6360.00 Investitionsbeiträge privaten Organ. o. Erwerb		13'105.55				

Investitionsrechnung Rechnung 2021

Artengliederung	Rechnung 2021		Budget 2021		Rechnung 2020	
	Ausgaben	Einnahmen	Ausgaben	Einnahmen	Ausgaben	Einnahmen
637 Investitionsbeiträge von privaten Haushalten		377'856.00		400'000.00		4'767'711.95
6370 Investitionsbeiträge von privaten Haushalten		377'856.00		400'000.00		4'767'711.95
6370.50 Investitionsbeiträge von Privaten (WV)		127'077.00		150'000.00		32'748.80
6370.60 Investitionsbeiträge von Privaten (AW)		221'179.00		200'000.00		4'568'363.15
6370.80 Investitionsbeiträge von Privaten (EW)		29'600.00		50'000.00		166'600.00
64 Rückzahlung von Darlehen		1'637'000.00		1'637'000.00		110'000.00
644 Rückzahlung Darlehen an öff. Unternehmungen		1'637'000.00		1'637'000.00		110'000.00
6440 Rückzahlung Darlehen an öff. Unternehmungen		1'637'000.00		1'637'000.00		110'000.00
6440.00 Rückzahlung Darlehen an öff. Unternehmungen		1'637'000.00		1'637'000.00		110'000.00
69 Übertrag an Bilanz		5'102'062.60		6'743'000.00		10'495'319.90
690 Aktivierungen		5'102'062.60		6'743'000.00		10'495'319.90
6900 Aktivierte Ausgaben		5'102'062.60		6'743'000.00		10'495'319.90
6900.00 Aktivierte Ausgaben allgemeiner Haushalt		3'933'035.20		4'525'000.00		7'473'235.50
6900.01 Aktivierte Ausgaben Wasserwerk		249'874.75		827'000.00		1'012'928.30
6900.02 Aktivierte Ausgaben Abwasserbeseitigung		522'451.35		994'000.00		1'343'468.85
6900.03 Aktivierte Ausgaben Abfallwirtschaft		3'500.75		9'000.00		
6900.04 Aktivierte Ausgaben Elektrizitätswerk		393'200.55		388'000.00		665'687.25

Bilanz 2021

Bilanz		01.01.2021	Zuwachs	Abgang	31.12.2021
AKTIVEN		156'635'098.15	233'300'079.89	221'494'020.76	168'441'157.28
10	Finanzvermögen	44'124'865.30	223'879'475.29	212'143'696.11	55'860'644.48
14	Verwaltungsvermögen	112'510'232.85	9'420'604.60	9'350'324.65	112'580'512.80
PASSIVEN		156'635'098.15	103'350'077.00	91'544'017.87	168'441'157.28
20	Fremdkapital	28'415'937.53	93'079'830.23	88'908'481.42	32'587'286.34
29	Eigenkapital	128'219'160.62	10'270'246.77	2'635'536.45	135'853'870.94

Bilanz 2021

Bilanz	01.01.2021	Zuwachs	Abgang	31.12.2021
AKTIVEN	156'635'098.15	233'300'079.89	221'494'020.76	168'441'157.28
10 Finanzvermögen	44'124'865.30	223'879'475.29	212'143'696.11	55'860'644.48
100 Flüssige Mittel und kurzfristige Geldanlagen	15'560'794.24	74'860'301.58	76'323'777.66	14'097'318.16
1000 Kasse	4'583.30	167'498.95	160'399.50	11'682.75
10000 Hauptkasse	2'737.45	164'256.90	157'505.10	9'489.25
10000.01 Kasse Finanzen	2'737.45	164'256.90	157'505.10	9'489.25
10001 Nebenkassen	1'845.85	3'242.05	2'894.40	2'193.50
10001.01 Kasse Einwohnerdienste	1'500.00	500.00		2'000.00
10001.02 Kasse Jugendtreff	345.85	2'742.05	2'894.40	193.50
1001 Post	1'508'138.34	29'351'620.53	27'720'599.00	3'139'159.87
10010 Post-Geschäftskonten	1'508'138.34	29'351'620.53	27'720'599.00	3'139'159.87
10010.01 Postfinance CH25 0900 0000 5000 1529 6 (Finanzen)	1'314'253.76	26'243'216.53	24'905'852.41	2'651'617.88
10010.02 Postfinance CH11 0900 0000 6028 3409 3 (Soziale Dienste)	193'884.58	3'108'404.00	2'814'746.59	487'541.99
1002 Bank	14'037'424.32	45'316'632.10	48'429'408.13	10'924'648.29
10020 Bankkontokorrente	10'738'448.93	45'217'681.82	45'401'177.74	10'554'953.01
10020.01 AKB Brugg CH85 0076 1020 0864 3103 8	4'675'127.58	38'046'326.11	37'359'615.06	5'361'838.63
10020.02 Credit Suisse CH12 0483 5044 0732 3100 0	1'710'708.73	3'223'176.26	2'940'616.30	1'993'268.69
10020.03 RAB Windisch CH70 8080 8001 0669 4665 8	2'332'547.34	3'948'179.45	5'100'862.98	1'179'863.81
10020.04 RAB Windisch "Bargeldverkehr"; CH95 8080 8002 8190 4741 1	20'798.38		48.00	20'750.38
10020.05 RAB Rohrdorferberg, CH14 8080 8002 2619 5022 4	1'999'266.90		35.40	1'999'231.50

Bilanz 2021

Bilanz	01.01.2021	Zuwachs	Abgang	31.12.2021
10021 Weitere Bankkonten	3'298'975.39	98'950.28	3'028'230.39	369'695.28
10021.01 RAB Windisch CH67 8069 0000 0021 4597 6	3'006'554.01	114.83	3'006'668.84	
10021.02 AKB Brugg CH03 0076 1043 6327 8200 1 VVM	292'421.38	98'835.45	21'561.55	369'695.28
1009 Übrige flüssige Mittel	10'648.28	24'550.00	13'371.03	21'827.25
10090 Übrige flüssige Mittel	10'648.28	24'550.00	13'371.03	21'827.25
10090.01 Gutscheine Reka	2'900.00	13'390.00	2'900.00	13'390.00
10090.02 Gutscheine Sozialdienst	1'730.00	1'160.00	980.00	1'910.00
10090.03 Prepaid Kreditkarte Stufenleitung Bez.	96.65		96.65	
10090.04 Prepaid Kreditkarte Schulverwaltung/Primar	3'235.79	10'000.00	7'433.99	5'801.80
10090.05 Prepaid Kreditkarte HPS	2'685.84		1'960.39	725.45
101 Forderungen	11'459'770.94	132'296'650.29	132'229'630.42	11'526'790.81
1010 Forderungen aus Lieferungen und Leistungen ggü. Dritten	4'580'458.35	16'040'001.26	15'504'546.86	5'115'912.75
10100 Forderungen aus Lieferungen und Leistungen	4'579'724.08	16'039'559.09	15'503'812.58	5'115'470.59
10100.01 Debitoren IS-E (Elektrizitäts- und Wasserwerk)	2'840'857.50	9'661'919.95	9'054'247.65	3'448'529.80
10100.02 Debitoren IS-E (Schule)	154'552.00	1'029'597.40	1'027'340.55	156'808.85
10100.03 Debitoren IS-E (div. Forderungen)	427'809.05	3'520'033.00	3'546'521.05	401'321.00
10100.05 Debitoren OM (Parkkarten, Parkbussen)	5'170.00	3'840.00	5'170.00	3'840.00
10100.10 diverse Debitoren	1'157'380.13	1'817'964.14	1'870'373.33	1'104'970.94
10100.70 Debitoren (OG)		160.00	160.00	
10100.99 WB auf Forderungen aus Lieferungen u. Leistungen	-6'044.60	6'044.60		
10101 Forderungen Verrechnungssteuer	734.27	442.17	734.28	442.16
10101.01 Verrechnungssteuern	734.27	442.17	734.28	442.16
1011 Kontokorrente mit Dritten	494'717.06	215'959.35	255'235.40	455'441.01

Bilanz 2021

Bilanz	01.01.2021	Zuwachs	Abgang	31.12.2021
10110 Kontokorrente mit Dritten	494'717.06	215'959.35	255'235.40	455'441.01
10110.01 Kontokorrent mit Ortsbürgergemeinde	494'717.06	44'905.10	84'181.15	455'441.01
10110.31 KK Allgemein GB3		29'426.05	29'426.05	
10110.32 KK MWSt GB3		10'000.00	10'000.00	
10110.33 KK Geldkonto GB3		127'861.55	127'861.55	
10110.34 KK Debi/Kredi GB3		3'766.65	3'766.65	
1012 Steuerforderungen	6'128'550.18	107'192'947.92	107'611'543.35	5'709'954.75
10120 Forderungen allgemeine Gemeindesteuern	5'726'956.58	106'802'332.47	107'209'949.75	5'319'339.30
10120.01 SL Sammelkonto	6'065'168.58	51'551'925.64	51'973'961.92	5'643'132.30
10120.02 SL Direktzahlungen		1'666'562.96	1'666'562.96	
10120.03 SL ESR-Zahlungen		47'526'269.93	47'526'269.93	
10120.05 SL Rückerstattung/Verrechnung/Umbuchung		1'291'954.80	1'291'954.80	
10120.06 SL Steuern Rückerstattungen auf Konto		4'118'264.23	4'118'264.23	
10120.08 SL Steuern Verrechnungssteuern		354'063.25	354'063.25	
10120.09 SL Steuern stornierte/verallene ASR		131'769.60	131'769.60	
10120.10 Steuern 2000 und älter		347.20	347.20	
10120.11 Eingang abgeschriebener Steuern		146'755.86	146'755.86	
10120.99 WB auf Forderungen allg. Gemeindesteuern	-338'212.00	14'419.00		-323'793.00
10121 Forderungen Grundsteuern	401'593.60	390'615.45	401'593.60	390'615.45
10121.11 Nach- und Strafsteuern	892.40	9'297.75	892.40	9'297.75
10121.12 Grundstückgewinnsteuern	393'329.60	264'173.70	393'329.60	264'173.70
10121.13 Erbschafts- und Schenkungssteuern	7'371.60	117'144.00	7'371.60	117'144.00
1013 Vorauszahlungen an Dritte	162'945.15	289'194.80	339'995.00	112'144.95
10130 Vorauszahlungen an Dritte	162'945.15	289'194.80	339'995.00	112'144.95

Bilanz 2021

Bilanz	01.01.2021	Zuwachs	Abgang	31.12.2021
10130.00 Alimentenzahlungen		84'655.25	84'655.25	
10130.01 Saldoübertrag Abrechnung Sozialhilfe		44'721.45	44'721.45	
10130.02 Vorschüsse Sozialhilfe/EBH/Alimente	160'570.35	148'805.10	207'243.50	102'131.95
10130.04 DL-Abo Talus Informatik AG	2'374.80	9'050.00	2'374.80	9'050.00
10130.05 Vorauszahlungen an Dritte		1'963.00	1'000.00	963.00
1014 Transferforderungen	93'100.20	313'066.20	272'829.05	133'337.35
10140 Transferforderungen	93'100.20	313'066.20	272'829.05	133'337.35
10140.02 Transferforderungen Sozialdienst	93'100.20	313'066.20	272'829.05	133'337.35
1015 Interne Kontokorrente		8'247'051.61	8'247'051.61	
10153 Abrechnungskonto Löhne		7'956'063.15	7'956'063.15	
10153.01 Durchlaufkonto Lohn		7'956'063.15	7'956'063.15	
10154 Abrechnungskonto Zahlungsverkehr		144'838.56	144'838.56	
10154.03 Abrechnungskonto bargeldlose Zahlungen EWK		144'121.35	144'121.35	
10154.05 Abrechnungskonto bargeldlose Zahlungen Bibliothek		717.21	717.21	
10155 Weitere Abrechnungskonten		146'149.90	146'149.90	
10155.02 Durchlaufkonto Kasse Sozialdienst		5'156.00	5'156.00	
10155.81 Mehrwertsteuerpflichtige Verrechnungen		140'993.90	140'993.90	
1019 Übrige Forderungen		-1'570.85	-1'570.85	
10192 MWST-Vorsteuerguthaben		-1'570.85	-1'570.85	
10192.02 MWST-Vorsteuerguthaben IR Wasserwerk		-1'163.40	-1'163.40	
10192.11 MWST-Vorsteuerguthaben ER Abwasser		-380.30	-380.30	
10192.31 MWST-Vorsteuerguthaben ER Elektrizitätswerk		-27.15	-27.15	

Bilanz 2021

Bilanz		01.01.2021	Zuwachs	Abgang	31.12.2021
102	Kurzfristige Finanzanlagen	2'503'019.10	0.38	2'500'000.00	3'019.48
1022	Verzinsliche Anlagen	3'019.10	0.38		3'019.48
10220	Kurzfr. verzinsliche Anlagen FV	3'019.10	0.38		3'019.48
10220.00	Mietkautionen	3'019.10	0.38		3'019.48
1023	Festgelder	2'500'000.00		2'500'000.00	
10230	Festgeldanlagen	2'500'000.00		2'500'000.00	
10230.01	Festgeldanlagen RB Wasserschloss	2'500'000.00		2'500'000.00	
104	Aktive Rechnungsabgrenzungen	977'272.90	951'283.71	979'292.90	949'263.71
1040	Personalaufwand	9'206.00	7'539.15	9'206.00	7'539.15
10400	RA Personalaufwand	9'206.00	7'539.15	9'206.00	7'539.15
10400.01	RA Personalaufwand	9'206.00	7'539.15	9'206.00	7'539.15
1041	Sach- und übriger Betriebsaufwand	55'980.00	101.90	56'000.00	81.90
10410	RA Sach- und übriger Betriebsaufwand	55'980.00	101.90	56'000.00	81.90
10410.01	RA Sach- und übriger Betriebsaufwand	55'980.00	101.90	56'000.00	81.90
1042	Steuern	901'799.05	818'333.66	903'799.05	816'333.66
10420	RA Steuern	901'799.05	818'333.66	903'799.05	816'333.66
10420.01	RA Steuern	901'799.05	818'333.66	903'799.05	816'333.66

Bilanz 2021

Bilanz	01.01.2021	Zuwachs	Abgang	31.12.2021
1043 Transfers der Erfolgsrechnung	8'052.85	125'309.00	8'052.85	125'309.00
10430 RA Transfers der Erfolgsrechnung	8'052.85	125'309.00	8'052.85	125'309.00
10430.01 RA Transfers der Erfolgsrechnung	8'052.85	125'309.00	8'052.85	125'309.00
1045 Übriger betrieblicher Ertrag	2'235.00		2'235.00	
10450 RA übriger betrieblicher Ertrag	2'235.00		2'235.00	
10450.01 RA übriger betrieblicher Ertrag	2'235.00		2'235.00	
106 Vorräte	3'848.00	8'137.10		11'985.10
1060 Vorräte	3'848.00	8'137.10		11'985.10
10600 Vorräte allgemeiner Haushalt	3'848.00	8'137.10		11'985.10
10600.02 Reinigungs- und Verbrauchsmaterial	3'848.00	8'137.10		11'985.10
107 Finanzanlagen	6'890'938.62	15'763'102.23	110'995.13	22'543'045.72
1070 Aktien und Anteilscheine	8'700.00			8'700.00
10700 Aktien und Anteilscheine	8'700.00			8'700.00
10700.01 Aktien Vianco AG	5'500.00			5'500.00
10700.03 Anteilschein Gen. Schweiz. Bibliotheksdienst	1'000.00			1'000.00
10700.04 Anteilschein Raiffeisenbank Wasserschloss	200.00			200.00
10700.05 Anteilschein WBG Brugg-Windisch	2'000.00			2'000.00
1071 Verzinsliche Anlagen		6'000'000.00		6'000'000.00
10710 Verzinsliche Anlagen		6'000'000.00		6'000'000.00

Bilanz 2021

Bilanz	01.01.2021	Zuwachs	Abgang	31.12.2021
10710.04 Darlehn ref. Kirchgemeinde Aesch-Pfeffingen		1'000'000.00		1'000'000.00
10710.05 Darlehen Alterszentrum Breitlen AG, Hombrechtikon		5'000'000.00		5'000'000.00
1072 Langfristige Forderungen	1'627'587.00	8'585'093.00	12'317.00	10'200'363.00
10720 Langfristige Forderungen	1'627'587.00	8'585'093.00	12'317.00	10'200'363.00
10720.00 Forderungen Mehrwertausgleich Gemeinde	1'076'846.00	4'587'062.00		5'663'908.00
10720.01 Forderungen Mehrwertausgleich Kanton	550'741.00	2'293'531.00	12'317.00	2'831'955.00
10720.02 Fröschegräbe; zugesicherte Bundesbeiträge		974'000.00		974'000.00
10720.03 Fröschegräbe; zugesicherte Kantonsbeiträge		730'500.00		730'500.00
1079 Übrige langfristige Finanzanlagen	5'254'651.62	1'178'009.23	98'678.13	6'333'982.72
10790 Übrige langfristige Finanzanlagen	5'254'651.62	1'178'009.23	98'678.13	6'333'982.72
10790.00 Depot mit Vermögensverwaltungsmandat AKB	5'254'651.62	1'178'009.23	98'678.13	6'333'982.72
108 Sachanlagen FV	6'729'221.50			6'729'221.50
1080 Grundstücke FV	5'613'817.50			5'613'817.50
10800 Grundstücke FV	5'613'817.50			5'613'817.50
10800.01 Grundstücke Finanzvermögen (EG)	5'613'817.50			5'613'817.50
1084 Gebäude FV	1'115'404.00			1'115'404.00
10840 Gebäude FV	1'115'404.00			1'115'404.00
10840.01 Gebäude Finanzvermögen (EG)	1'115'404.00			1'115'404.00
14 Verwaltungsvermögen	112'510'232.85	9'420'604.60	9'350'324.65	112'580'512.80

Bilanz 2021

Bilanz		01.01.2021	Zuwachs	Abgang	31.12.2021
140	Sachanlagen VV	97'507'888.60	8'895'209.75	7'321'067.00	99'082'031.35
1400	Grundstücke VV	31'950'642.50			31'950'642.50
14000	Grundstücke allgemeiner Haushalt	31'950'642.50			31'950'642.50
14000.01	Grundstücke allg. Haushalt	31'950'642.50			31'950'642.50
1401	Strassen / Verkehrswege	3'166'932.30	700'566.45	117'896.30	3'749'602.45
14010	Strassen / Verkehrswege allgemeiner Haushalt	3'166'932.30	700'566.45	117'896.30	3'749'602.45
14010.01	Strassen/Verkehrswege allg. Haushalt	4'720'075.65	700'566.45		5'420'642.10
14010.99	WB Strassen/Verkehrswege allg. Haushalt	-1'553'143.35		117'896.30	-1'671'039.65
1403	Tiefbauten	30'332'047.40	1'636'987.60	915'493.40	31'053'541.60
14030	Tiefbauten allgemeiner Haushalt	2'011'161.00	101'756.85	97'160.00	2'015'757.85
14030.01	Tiefbauten allg. Haushalt	3'849'707.45	101'756.85		3'951'464.30
14030.99	WB Tiefbauten allg. Haushalt	-1'838'546.45		97'160.00	-1'935'706.45
14031	Tiefbauten Wasserwerk	7'601'058.50	436'424.10	190'066.50	7'847'416.10
14031.01	Tiefbauten Wasserwerk	9'662'532.06	436'424.10		10'098'956.16
14031.99	WB Tiefbauten Wasserwerk	-2'061'473.56		190'066.50	-2'251'540.06
14032	Tiefbauten Abwasserbeseitigung	14'136'156.50	661'383.75	396'036.50	14'401'503.75
14032.01	Tiefbauten Abwasserbeseitigung	20'056'028.40	661'383.75		20'717'412.15
14032.99	WB Tiefbauten Abwasserbeseitigung	-5'919'871.90		396'036.50	-6'315'908.40
14033	Tiefbauten Abfallwirtschaft	142'090.00		3'980.00	138'110.00
14033.01	Tiefbauten Abfallwirtschaft	159'217.60			159'217.60
14033.99	WB Tiefbauten Abfallwirtschaft	-17'127.60		3'980.00	-21'107.60

Bilanz 2021

Bilanz	01.01.2021	Zuwachs	Abgang	31.12.2021
14034 Tiefbauten Elektrizitätswerk	6'441'581.40	437'422.90	228'250.40	6'650'753.90
14034.01 Tiefbauten Elektrizitätswerk	10'654'729.95	437'422.90		11'092'152.85
14034.99 WB Tiefbauten Elektrizitätswerk	-4'213'148.55		228'250.40	-4'441'398.95
1404 Hochbauten	24'986'117.85	2'574'701.60	1'557'078.70	26'003'740.75
14040 Hochbauten allgemeiner Haushalt	23'040'133.50	2'348'520.10	1'222'859.50	24'165'794.10
14040.01 Hochbauten allg. Haushalt	43'001'789.70	2'348'520.10		45'350'309.80
14040.99 WB Hochbauten allg. Haushalt	-19'961'656.20		1'222'859.50	-21'184'515.70
14041 Hochbauten Wasserwerk	258'836.10		10'956.10	247'880.00
14041.01 Hochbauten Wasserwerk	258'836.10			258'836.10
14041.99 WB Hochbauten Wasserwerk			10'956.10	-10'956.10
14044 Hochbauten Elektrizitätswerk	1'214'941.65	226'181.50	264'237.30	1'176'885.85
14044.01 Hochbauten Elektrizitätswerk (8711)	2'377'697.04	18'376.70	163'859.70	2'232'214.04
14044.02 Hochbauten Elektrizitätswerk (8712)		207'804.80	43'023.95	164'780.85
14044.99 WB Hochbauten Elektrizitätswerk	-1'162'755.39		57'353.65	-1'220'109.04
14045 Hochbauten HPS Windisch	472'206.60		59'025.80	413'180.80
14045.01 Liegenschaft HPS Windisch	1'180'516.20			1'180'516.20
14045.99 WB Hochbauten HPS Windisch	-708'309.60		59'025.80	-767'335.40
1405 Waldungen	40'390.00			40'390.00
14050 Waldungen allgemeiner Haushalt	40'390.00			40'390.00
14050.01 Waldungen allgemeiner Haushalt	40'390.00			40'390.00
1406 Mobilien VV	4'129'738.15	745'075.40	601'695.00	4'273'118.55

Bilanz 2021

Bilanz	01.01.2021	Zuwachs	Abgang	31.12.2021
14060 Mobilien allgemeiner Haushalt	1'497'907.70	683'531.55	420'070.55	1'761'368.70
14060.01 Mobilien allg. Haushalt	2'611'536.22	658'187.30	66'499.85	3'203'223.67
14060.99 WB Mobilien allg. Haushalt	-1'113'628.52	25'344.25	353'570.70	-1'441'854.97
14061 Mobilien Wasserwerk	158'245.70		18'675.70	139'570.00
14061.01 Mobilien Wasserwerk	177'904.80			177'904.80
14061.99 WB Mobilien Wasserwerk	-19'659.10		18'675.70	-38'334.80
14064 Mobilien Elektrizitätswerk	2'468'712.75	61'543.85	158'079.75	2'372'176.85
14064.01 Mobilien Elektrizitätswerk	7'742'617.80	61'543.85		7'804'161.65
14064.99 WB Mobilien Elektrizitätswerk	-5'273'905.05		158'079.75	-5'431'984.80
14065 Mobilien HPS Windisch	4'872.00		4'869.00	3.00
14065.01 Mobilien HPS Windisch	185'364.45			185'364.45
14065.99 WB Mobilien HPS Windisch	-180'492.45		4'869.00	-185'361.45
1407 Anlagen im Bau VV	2'902'020.40	3'237'878.70	4'128'903.60	2'010'995.50
14070 Anlagen im Bau allgemeiner Haushalt	1'796'739.60	2'569'124.25	2'750'818.10	1'615'045.75
14070.10 Anlagen im Bau, Strassen/Verkehrswege	274'697.00	604'857.15	700'566.45	178'987.70
14070.30 Anlagen im Bau, Tiefbauten allg. Haushalt	27'171.15	109'638.85		136'810.00
14070.40 Anlagen im Bau, Hochbauten allg. Haushalt	1'494'871.45	1'854'628.25	2'050'251.65	1'299'248.05
14071 Anlagen im Bau Wasserwerk	299'176.30	245'533.65	432'083.00	112'626.95
14071.30 Anlagen im Bau, Tiefbauten Wasserwerk	299'176.30	228'029.60	432'083.00	95'122.90
14071.40 Anlagen im Bau, Hochbauten Wasserwerk		17'504.05		17'504.05
14072 Anlagen im Bau Abwasserbeseitigung	551'597.35	303'189.30	661'383.75	193'402.90
14072.30 Anlagen im Bau, Tiefbauten Abwasserbeseitigung	551'597.35	301'438.90	661'383.75	191'652.50

Bilanz 2021

Bilanz	01.01.2021	Zuwachs	Abgang	31.12.2021
14072.40 Anlagen im Bau, Hochbauten Abwasserbeseitigung		1'750.40		1'750.40
14073 Anlagen im Bau Abfallwirtschaft		3'500.75		3'500.75
14073.40 Anlagen im Bau, Hochbauten Abfallwirtschaft		3'500.75		3'500.75
14074 Anlagen im Bau Elektrizitätswerk	254'507.15	116'530.75	284'618.75	86'419.15
14074.30 Anlagen im Bau, Tiefbauten Elektrizitätswerk	254'507.15	85'023.45	284'618.75	54'911.85
14074.40 Anlagen im Bau, Hochbauten Elektrizitätswerk		31'507.30		31'507.30
142 Immaterielle Anlagen	1'352'956.85	254'585.25	192'903.65	1'414'638.45
1427 Immaterielle Anlagen in Realisierung		241'545.40	17'826.80	223'718.60
14270 Immat. Anlagen in Realisierung allgemeiner Haushalt		22'283.35	17'826.80	4'456.55
14270.01 Immat. Anl. in Realisierung allg. Haushalt		22'283.35	17'826.80	4'456.55
14272 Immat. Anlagen in Realisierung Abwasserbeseitigung		219'262.05		219'262.05
14272.01 Immat. Anl. in Realisierung Abwasserbeseitigung		219'262.05		219'262.05
1429 Übrige immaterielle Anlagen	1'352'956.85	13'039.85	175'076.85	1'190'919.85
14290 Übr. immat. Anlagen allgemeiner Haushalt	856'129.40	13'039.85	119'870.40	749'298.85
14290.01 Übrige immaterielle Anlagen allg. Haushalt	3'053'872.05	13'039.85		3'066'911.90
14290.99 WB übr. immat. Anlagen allg. Haushalt	-2'197'742.65		119'870.40	-2'317'613.05
14292 Übrige immaterielle Anlagen Abwasserbeseitigung	496'827.45		55'206.45	441'621.00
14292.01 Übrige immaterielle Anlagen Abwasserbeseitigung	882'227.00			882'227.00
14292.99 WB Übrige immat. Anlagen Abwasserbeseitigung	-385'399.55		55'206.45	-440'606.00
144 Darlehen	1'652'345.40	3'809.60	1'656'154.00	1.00

Bilanz 2021

Bilanz	01.01.2021	Zuwachs	Abgang	31.12.2021
1444 Darlehen an öffentliche Unternehmungen	1'652'345.40	-15'345.40	1'637'000.00	
14440 Allgemeiner Haushalt	1'652'345.40	-15'345.40	1'637'000.00	
14440.01 Darlehen an öff. Unternehmungen allg. Haushalt	1'652'345.40	-15'345.40	1'637'000.00	
1445 Darlehen an private Unternehmungen		19'155.00	19'154.00	1.00
14450 Darlehen an private Unternehmungen allgemeiner Haushalt		19'155.00	19'154.00	1.00
14450.01 Darlehen e-sy AG		19'155.00		19'155.00
14450.99 WB Darlehen an priv. Unternehmungen allg. Haushalt			19'154.00	-19'154.00
145 Beteiligungen, Grundkapitalien	6'977'021.00		17'919.00	6'959'102.00
1454 Beteiligungen an öffentlichen Unternehmungen	6'958'101.00			6'958'101.00
14540 Beteiligungen an öffentlichen Unternehmungen allg. Haushalt	6'958'101.00			6'958'101.00
14540.01 Beteiligung Campussaal Betriebs AG	250'000.00			250'000.00

Bilanz 2021

Bilanz	01.01.2021	Zuwachs	Abgang	31.12.2021
14540.02 Beteiligung Campussaal Immobilien AG	4'000'000.00			4'000'000.00
14540.03 Beteiligung Sanavita AG	2'843'100.00			2'843'100.00
14540.04 Beteiligung Spitex Region Brugg AG	115'000.00			115'000.00
14540.99 WBeteil. an öff. Unternehmungen allg. Haushalt	-249'999.00			-249'999.00
1455 Beteiligungen an privaten Unternehmungen	18'920.00		17'919.00	1'001.00
14550 Beteiligungen an privaten Unternehmungen allg. Haushalt	18'920.00		17'919.00	1'001.00
14550.01 Beteiligung Infosolar Genossenschaft	1'000.00			1'000.00
14550.02 Beteiligung e-sy AG	17'920.00			17'920.00
14550.99 WBeteil. an priv. Unternehmungen allg. Haushalt			17'919.00	-17'919.00
146 Investitionsbeiträge	5'020'021.00	267'000.00	162'281.00	5'124'740.00
1461 Investitionsbeiträge an den Kanton	4'514'431.00		150'361.00	4'364'070.00
14610 Investitionsbeiträge an den Kanton allg. Haushalt	4'514'431.00		150'361.00	4'364'070.00
14610.01 Investitionsbeiträge an den Kanton allg. Haushalt	5'888'551.30			5'888'551.30
14610.99 WB Investitionsbeiträge an Kantone allg. Haushalt	-1'374'120.30		150'361.00	-1'524'481.30
1464 Investitionsbeiträge an öffentliche Unternehmungen	195'590.00		11'920.00	183'670.00
14640 Investitionsbeiträge an öff. Unternehmungen allg. Haushalt	195'590.00		11'920.00	183'670.00
14640.01 Inv.-Beitr. an öff. Unternehmungen allg. Haushalt	417'200.00			417'200.00
14640.99 WB Inv.-Beitr. an öff. Unternehmungen allg. Haushalt	-221'610.00		11'920.00	-233'530.00
1469 Investitionsbeiträge an Anlagen im Bau	310'000.00	267'000.00		577'000.00
14690 Investitionsbeiträge an Anlagen im Bau allg. Haushalt	310'000.00	267'000.00		577'000.00
14690.01 Inv.-Beiträge an Anlagen im Bau allg. Haushalt	310'000.00	267'000.00		577'000.00

Bilanz 2021

Bilanz	01.01.2021	Zuwachs	Abgang	31.12.2021
PASSIVEN	156'635'098.15	103'350'077.00	91'544'017.87	168'441'157.28
20 Fremdkapital	28'415'937.53	93'079'830.23	88'908'481.42	32'587'286.34
200 Laufende Verbindlichkeiten	9'092'205.18	86'189'354.03	86'723'154.02	8'558'405.19
2000 Lauf. Verbindlichkeiten aus Lieferungen u. Leistungen v. Dritten	3'865'699.50	38'072'255.49	38'343'130.29	3'594'824.70
20000 Lauf. Verbindlichkeiten aus Lieferungen u. Leistungen v. Dritten	3'865'699.50	35'876'762.19	36'147'636.99	3'594'824.70
20000.01 Kreditoren Abacus	3'783'198.40	32'975'301.50	33'242'247.40	3'516'252.50
20000.02 diverse Kreditoren	82'501.10	86'972.20	90'901.10	78'572.20
20000.03 Kreditoren Tutoris (Sozialdienst)		2'814'488.49	2'814'488.49	
20001 Kreditoren Sozial- und Personalversicherungen		2'195'493.30	2'195'493.30	
20001.01 AHV/ALV/IV/EO/FAK-Beiträge		1'058'006.20	1'058'006.20	
20001.02 Pensionskasse		942'557.40	942'557.40	
20001.03 Unfallversicherung Visana		68'366.70	68'366.70	
20001.04 Unfallversicherung SUVA		72'018.40	72'018.40	
20001.05 Krankentaggeldversicherung		54'544.60	54'544.60	
2002 Steuern	5'046'999.24	27'276'193.96	27'521'514.25	4'801'678.95
20020 Verpflichtungen aus allgemeinen Gemeindesteuern	4'993'743.49	26'480'537.06	26'775'818.80	4'698'461.75
20020.01 Kantonssteuern	2'668'346.56	22'532'962.96	23'034'240.22	2'167'069.30
20020.02 Ref. Kirchensteuern	214'513.70	933'034.25	1'022'701.85	124'846.10
20020.03 Röm.-kath. Kirchensteuern	411'266.45	769'302.00	931'623.35	248'945.10
20020.04 Chr.-kath. Kirchensteuern	2'993.05	733.30	2'843.75	882.60
20020.05 Direkte Bundessteuern		87'785.90	87'785.90	
20020.13 Haben-Saldo SL Steuerbezug	464'851.15	718'386.40	464'851.15	718'386.40

Bilanz 2021

Bilanz	01.01.2021	Zuwachs	Abgang	31.12.2021
20020.14 Überzahlung Steuern ordentliches Verfahren	1'230'572.58	1'434'882.25	1'230'572.58	1'434'882.25
20020.15 Überzahlung Sondersteuern	1'200.00	3'450.00	1'200.00	3'450.00
20022 Steuerschulden MWST	53'255.75	795'656.90	745'695.45	103'217.20
20022.01 MWST-Umsatzsteuer Wasserwerk		-6.65	-6.65	
20022.11 MWST-Umsatzsteuer Abwasser		-6.75	-6.75	
20022.21 MWST-Umsatzsteuer Abfallwirtschaft		-1'794.80	-1'794.80	
20022.31 MWST-Umsatzsteuer Elektrizitätswerk		-523.95	-523.95	
20022.80 MWST Abrechnungskonto	53'255.75	797'989.05	748'027.60	103'217.20
2003 Erhaltene Anzahlungen von Dritten	25'920.00	28'034.90	25'920.00	28'034.90
20030 Erhaltene Anzahlungen von Dritten	25'920.00	28'034.90	25'920.00	28'034.90
20030.00 Erhaltene Anzahlung von Dritten	25'920.00	28'034.90	25'920.00	28'034.90
2005 Interne Kontokorrente	30'863.00	20'793'263.13	20'808'348.78	15'777.35
20053 Abrechnungskonten Löhne		68'379.05	68'379.05	
20053.01 Abrechnungskonto Löhne		62'553.45	62'553.45	
2005302 Quellensteuer Personal		5'825.60	5'825.60	
20054 Abrechnungskonten Zahlungsverkehr	18'472.25	13'343'822.41	13'362'294.66	
20054.02 Abrechnungskonto ESR-Eingänge	18'472.25	13'339'865.10	13'358'337.35	
20054.03 Abrechnungskonto Bankzahlungen IS-E		3'957.31	3'957.31	
20055 Weitere Abrechnungskonten	12'390.75	7'381'061.67	7'377'675.07	15'777.35
20055.80 Durchlaufposten Zahlungen		138'183.55	138'183.55	
20055.81 Abrechnungskonto Einwohnerdienste		280'982.50	280'982.50	
20055.82 Abrechnungskonto Tutoris (Sozialdienst)		1'805'156.00	1'805'156.00	
20055.83 Abrechnungskonto Fahrende		7'414.10	7'414.10	

Bilanz 2021

Bilanz	01.01.2021	Zuwachs	Abgang	31.12.2021
20055.84 Stockgeld Freibad		6'000.00	6'000.00	
20055.85 Fehler-Konto ESR-Eingänge	12'390.75	3'049.70	-336.90	15'777.35
20055.87 WSH Klientin (Sozialhilfe)		4'557'350.57	4'557'350.57	
20055.88 EBH Klientin (Elternschaftsbeihilfe)		9'594.10	9'594.10	
20055.89 Alimenten Schuldnerin/Gläubigerin		520'856.70	520'856.70	
20055.90 Lohnverwaltung Klient		41'894.50	41'894.50	
20055.91 Vorschuss Lohnverwaltung		10'579.95	10'579.95	
2006 Depotgelder und Kautionen	122'723.44	19'606.55	24'240.70	118'089.29
20060 Depotgelder und Kautionen	122'723.44	19'606.55	24'240.70	118'089.29
20060.01 Grabunterhalt	91'207.55			91'207.55
20060.02 Vermögen liquidierte Vereine	974.45		974.45	
20060.03 Vermögen Schiessplatzkommission	2'046.95		2'046.95	
20060.04 Depot Kaffee-Badge	390.00	10.00	10.00	390.00
20060.05 Schule Windisch, Jubiläum Schulhaus Dohlenzelg	4'378.37			4'378.37
20060.06 Schule Windisch, Schulleitung	6'217.89		1'612.75	4'605.14
20060.07 Schule Windisch, Jugend+Sport	7'586.69			7'586.69
20060.08 Schule Windisch, Bezirksschule	2'871.31	19'596.55	19'596.55	2'871.31
20060.09 Schule Windisch, Skilager Oberstufe	3'695.01			3'695.01
20060.10 Schule Windisch, Dorfschulhaus	3'355.22			3'355.22
201 Kurzfristige Finanzverbindlichkeiten		1'500'000.00		1'500'000.00
2014 Kurzfristiger Anteil langfristiger Verbindlichkeiten		1'500'000.00		1'500'000.00
20140 Kurzfristiger Anteil langfristiger Verbindlichkeiten		1'500'000.00		1'500'000.00
20140.00 Kurzfristiger Anteil von langfristigen Darlehen		1'500'000.00		1'500'000.00

Bilanz 2021

Bilanz		01.01.2021	Zuwachs	Abgang	31.12.2021
204	Passive Rechnungsabgrenzungen	524'951.85	782'861.25	532'220.85	775'592.25
2040	Personalaufwand		5'000.00		5'000.00
20400	RA Personalaufwand		5'000.00		5'000.00
20400.01	RA Personalaufwand		5'000.00		5'000.00
2041	Sach- und übriger Betriebsaufwand	29'100.00	89'304.25	29'100.00	89'304.25
20410	RA Sach- und übriger Betriebsaufwand	29'100.00	89'304.25	29'100.00	89'304.25
20410.01	RA Sach- und übriger Betriebsaufwand	29'100.00	89'304.25	29'100.00	89'304.25
2042	Steuern	456'189.35	632'595.50	456'189.35	632'595.50
20420.01	RA Steuern	456'189.35	632'595.50	456'189.35	632'595.50
2043	Transfers der Erfolgsrechnung	7'700.00	11'700.00	7'700.00	11'700.00
20430	RA Transfers der Erfolgsrechnung	7'700.00	11'700.00	7'700.00	11'700.00
20430.01	RA Transfers der Erfolgsrechnung	7'700.00	11'700.00	7'700.00	11'700.00
2044	Finanzaufwand / Finanzertrag	31'752.50	31'752.50	31'752.50	31'752.50
20440	RA Finanzaufwand / Finanzertrag	31'752.50	31'752.50	31'752.50	31'752.50
20440.01	RA Finanzaufwand / Finanzertrag	31'752.50	31'752.50	31'752.50	31'752.50
2045	Übriger betrieblicher Ertrag	210.00	12'509.00	7'479.00	5'240.00
20450	RA übriger betrieblicher Ertrag	210.00	12'509.00	7'479.00	5'240.00
20450.01	RA übriger betrieblicher Ertrag	210.00	5'240.00	210.00	5'240.00
20450.70	RA übriger betrieblicher Ertrag (OG)		7'269.00	7'269.00	

Bilanz 2021

Bilanz		01.01.2021	Zuwachs	Abgang	31.12.2021
205	Kurzfristige Rückstellungen	204'259.00	42'965.00		247'224.00
2050	Kurzfr. Rückstellungen aus Mehrleistungen des Personals	204'259.00	42'965.00		247'224.00
20500	Kurzfr. Rückstellungen aus Mehrleistungen des Personals	204'259.00	42'965.00		247'224.00
20500.01	Rückstellungen Überzeit-/Ferienguthaben EG	177'050.00	35'640.00		212'690.00
20500.02	Rückstellungen Überzeit-/Ferienguthaben WW	9'855.00	3'510.00		13'365.00
20500.03	Rückstellungen Überzeit-/Ferienguthaben EW	17'354.00	3'815.00		21'169.00
206	Langfristige Finanzverbindlichkeiten	18'179'976.95	2'130'925.05	1'512'317.00	18'798'585.00
2064	Darlehen, Schuldscheine	7'500'000.00		1'500'000.00	6'000'000.00
20640	Langfristige Darlehen	7'500'000.00		1'500'000.00	6'000'000.00
20640.04	Luzerner PK, 19.06.2013-19.06.2023, 1.50%	1'500'000.00			1'500'000.00
20640.05	Luzerner PK, 19.06.2013-19.06.2025, 1.65%	1'500'000.00			1'500'000.00
20640.06	Luzerner PK, 09.12.2013-09.12.2022, 1.57%	1'500'000.00		1'500'000.00	
20640.07	Helvetia Versicherung, 06.11.2014-06.11.2026, 1.18%	3'000'000.00			3'000'000.00
2068	Passivierte Investitionsbeiträge	10'129'235.95	-162'605.95		9'966'630.00
20687.10	Passivierte Inv.-Beiträge von Privaten (WW)	3'006'478.80	-52'501.80		2'953'977.00
20687.20	Passivierte Inv.-Beiträge von Privaten (AW)	5'007'573.15	-79'594.15		4'927'979.00
20687.40	Passivierte Inv.-Beiträge von Privaten (EW)	2'115'184.00	-30'510.00		2'084'674.00
2069	Übrige langfristige Finanzverbindlichkeiten	550'741.00	2'293'531.00	12'317.00	2'831'955.00
20690	Übrige langfristige Finanzverbindlichkeiten	550'741.00	2'293'531.00	12'317.00	2'831'955.00
20690.01	Kantonsanteil Mehrwertausgleich	550'741.00	2'293'531.00	12'317.00	2'831'955.00

Bilanz 2021

Bilanz		01.01.2021	Zuwachs	Abgang	31.12.2021
208	Langfristige Rückstellungen	414'544.55	2'433'724.90	140'789.55	2'707'479.90
2089	Übrige langfristige Rückstellungen	414'544.55	2'433'724.90	140'789.55	2'707'479.90
20890	Übrige langfristige Rückstellungen	414'544.55	2'433'724.90	140'789.55	2'707'479.90
20890.01	Fröschegräbe; Sanierung Altlasten		2'273'724.90		2'273'724.90
20890.18	Langfristige Rückstellung VS KK 2018	37'754.25		30'654.95	7'099.30
20890.19	Langfristige Rückstellung VS KK 2019	196'790.30		80'147.25	116'643.05
20890.20	Langfristige Rückstellung VS KK 2020	180'000.00		29'987.35	150'012.65
20890.21	Langfristige Rückstellung VS KK 2021		160'000.00		160'000.00
29	Eigenkapital	128'219'160.62	10'270'246.77	2'635'536.45	135'853'870.94
290	Verpflichtungen (+),Vorschüsse (-) ggü. Spezialfinanzierungen	49'502'256.62	868'219.80	339'976.33	50'030'500.09
2900	Spezialfinanzierungen im EK	49'502'256.62	868'219.80	339'976.33	50'030'500.09
29001	Verpflichtungen / Vorschüsse Wasserwerk	9'207'527.59	166'428.55		9'373'956.14
29001.01	Verpflichtungen / Vorschüsse Wasserwerk	9'207'527.59	166'428.55		9'373'956.14
29002	Verpflichtungen / Vorschüsse Abwasserbeseitigung	24'724'550.55		250'939.95	24'473'610.60
29002.01	Verpflichtungen / Vorschüsse Abwasserbeseitigung	24'724'550.55		250'939.95	24'473'610.60
29003	Verpflichtungen / Vorschüsse Abfallwirtschaft	816'420.20	89'221.75		905'641.95
29003.01	Verpflichtungen / Vorschüsse Abfallwirtschaft	816'420.20	89'221.75		905'641.95
29004	Verpflichtungen / Vorschüsse Elektrizitätswerk	13'925'045.75	594'602.10		14'519'647.85
29004.01	Verpflichtungen / Vorschüsse EW Netz	13'002'406.46	361'532.95		13'363'939.41
29004.02	Verpflichtungen / Vorschüsse EW Übriges	922'639.29	233'069.15		1'155'708.44

Bilanz 2021

Bilanz	01.01.2021	Zuwachs	Abgang	31.12.2021
29005 Verpflichtungen / Vorschüsse HPS Windisch	828'712.53	17'967.40	89'036.38	757'643.55
29005.01 Verpflichtungen / Vorschüsse HPS Windisch	819'109.33		89'036.38	730'072.95
29005.02 Instandhaltungsfonds Liegenschaften HPS	9'603.20	17'967.40		27'570.60
291 Fonds	1'708'703.77	4'591'770.00	42'371.80	6'258'101.97
2910 Fonds im Eigenkapital	1'490'500.05	4'587'062.00	21'912.85	6'055'649.20
29100 Fonds im Eigenkapital	1'490'500.05	4'587'062.00	21'912.85	6'055'649.20
29100.01 Fonds Mehrwertabgeltung "Sollstellungen"	1'076'846.00	4'587'062.00		5'663'908.00
29100.02 Fonds Mehrwertabgeltung "Verwendung"	331'906.00		10'319.85	321'586.15
29100.04 Energiefonds	81'748.05		11'593.00	70'155.05
2911 Legate und Stiftungen o. eigene Rechtspersönlichkeit im EK	218'203.72	4'708.00	20'458.95	202'452.77
29110 Zweckgebundene Zuwendungen	218'203.72	4'708.00	20'458.95	202'452.77
29110.01 Fonds für Ferienversorgung	61'045.25			61'045.25
29110.02 Instrumentenfonds Musikschule	3'907.80			3'907.80
29110.03 Fonds für Winterhilfe	2'481.60		2'481.60	
29110.04 HPS-Fonds	105'289.80	2'208.00	747.20	106'750.60
29110.05 Spendenfonds Sozialdienst	455.50		455.50	
29110.06 Spende K. Lanfranchoni, Luzern	2'873.25			2'873.25
29110.07 Legat Marie Wacker	4'433.05			4'433.05
29110.08 Qualitätsmanagement Schule	18'411.13		3'300.00	15'111.13
29110.09 Fonds Mittagstisch	13'105.55		13'105.55	
29110.10 Bibliotheksfonds	1'510.70	1'500.00	369.10	2'641.60
29110.11 Fonds Betriebsvermögen Jugendtreff	4'690.09	1'000.00		5'690.09
295 Aufwertungsreserve VV	34'286'437.50			34'286'437.50

Bilanz 2021

Bilanz	01.01.2021	Zuwachs	Abgang	31.12.2021
2950 Aufwertungsreserve VV	34'286'437.50			34'286'437.50
29500 Aufwertungsreserve allgemeiner Haushalt	34'286'437.50			34'286'437.50
29500.02 Aufwertungsreserve Grundstücke	34'286'437.50			34'286'437.50
296 Neubewertungsreserve Finanzvermögen	470'105.60	103'009.23		573'114.83
2960 Neubewertungsreserve Finanzvermögen	470'105.60	103'009.23		573'114.83
29600 Neubewertungsreserve Finanzvermögen	470'105.60	103'009.23		573'114.83
29620.00 Wertschwankungsreserve VVM FV	470'105.60	103'009.23		573'114.83
299 Bilanzüberschuss /-fehlbetrag	42'251'657.13	4'707'247.74	2'253'188.32	44'705'716.55
2990 Jahresergebnis	2'253'188.32	2'454'059.42	2'253'188.32	2'454'059.42
29900 Jahresergebnis	2'253'188.32	2'454'059.42	2'253'188.32	2'454'059.42
29900.01 Jahresergebnis	2'253'188.32	2'454'059.42	2'253'188.32	2'454'059.42
2999 Kumulierte Ergebnisse der Vorjahre	39'998'468.81	2'253'188.32		42'251'657.13
29990 Kumulierte Ergebnisse der Vorjahre	39'998'468.81	2'253'188.32		42'251'657.13
29990.01 Kumulierte Ergebnisse der Vorjahre (EG)	39'998'468.81	2'253'188.32		42'251'657.13

GELDFLUSSRECHNUNG

Bezeichnung	2021	2020
Gesamtergebnis Erfolgsrechnung (+ = Ertragsüberschuss / - = Aufwandüberschuss)	2'982'302.89	2'650'717.75
Abschreibungen von Verwaltungsvermögen und Investitionsbeiträgen	3'256'137.75	3'173'783.45
Abtragung Bilanzfehlbetrag	0.00	0.00
Wertberichtigungen auf Darlehen und Beteiligungen	37'073.00	0.00
Einlage Wertschwankungsreserve VVM FV	103'009.23	110'720.60
Auflösung passivierte Investitionsbeiträge (-)	-540'461.95	-530'708.20
Entnahme (-) aus Aufwertungsreserve	0.00	0.00
Realisierte Kursverluste (+) und Gewinne (-) / Wertberichtigungen Anlagen FV	0.00	-272'054.57
Aufwertung VV (-)	0.00	0.00
Abnahme (+) / Zunahme (-) von Forderungen	-10'147.02	-1'427'666.38
Abnahme (+) / Zunahme (-) von aktiven Rechnungsabgrenzungen	28'009.19	-323'974.40
Abnahme (+) / Zunahme (-) von Vorräten	-8'137.10	4'170.60
Abnahme (-) / Zunahme (+) von laufenden Verbindlichkeiten	-259'254.14	528'673.03
Abnahme (-) / Zunahme (+) von passiven Rechnungsabgrenzungen	250'640.40	437'444.90
Abnahme (-) / Zunahme (+) von kurzfristigen Rückstellungen	42'965.00	50'848.02
Abnahme (-) / Zunahme (+) von langfristigen Rückstellungen	2'292'935.35	-3'935'986.00
Abnahme (-) / Zunahme (+) von Fonds im Eigenkapital	4'565'149.15	1'399'012.95
Abnahme (-) / Zunahme (+) von Legaten und Stiftungen ohne eigene Rechtspersönlichkeit im EK	-20'458.95	-4'154.40
Abnahme (-) / Zunahme (+) von Rücklagen der Globalbudgetbereiche	0.00	0.00
Abnahme (-) / Zunahme (+) von Vorfinanzierungen	0.00	0.00
Geldfluss aus operativer Tätigkeit	12'719'762.80	1'860'827.35
Liquiditätswirksame Einnahmen (+) der Investitionsrechnung (exkl. Darlehen/Beteiligungen)	383'279.00	4'777'144.80
Liquiditätswirksame Ausgaben (-) der Investitionsrechnung (exkl. Darlehen/Beteiligungen)	-5'372'798.85	-6'770'208.90
Rückzahlung bzw. Verkauf (+) von Darlehen und Beteiligungen, Grundkapitalien VV	1'637'000.00	4'109'999.00
Vergabe bzw. Kauf (-) von Darlehen und Beteiligungen, Grundkapitalien VV	-3'809.60	-4'015'344.40
Geldfluss aus Investitionstätigkeit ins Verwaltungsvermögen	-3'356'329.45	-1'898'409.50
Verkauf (+) von Sachanlagen FV	0.00	1'185'800.00
Kauf (-) / Investitionen (-) von Sachanlagen FV	0.00	-4'698.05
Zunahme (-) / Abnahme (+) von Kontokorrenten (aktive) mit Dritten	39'276.05	33'930.59
Verkauf (+) von Finanzanlagen FV	2'500'000.00	1'649.75
Kauf (-) von Finanzanlagen FV	-15'663'286.45	-4'127'587.00
Geldfluss aus Anlagentätigkeit ins Finanzvermögen	-13'124'010.40	-2'910'904.71
Geldfluss aus Investitions- und Anlagentätigkeit	-16'480'339.85	-4'809'314.21
Geldfluss aus Finanzierungstätigkeit		
Abnahme (-) / Zunahme (+) von Kontokorrenten (passive) mit Dritten	0.00	0.00
Aufnahme (+) von Finanzverbindlichkeiten	2'293'531.00	716'694.00
Rückzahlung (-) von Finanzverbindlichkeiten	-1'512'317.00	-1'165'953.00
Abnahme (-) / Zunahme (+) von Verbindlichkeiten gegenüber Fonds im Fremdkapital	0.00	0.00
Zunahme (+) von Legaten und Stiftungen ohne eigene Rechtspersönlichkeit im EK	4'708.00	4'510.40
Geldfluss aus Finanzierungstätigkeit	785'922.00	-444'748.60
Total Geldfluss	-2'974'655.05	-3'393'235.46

Kontrollrechnung

Bestand Netto-Flüssige Mittel 1.1.	15'550'145.96	18'943'381.42
Bestand Netto-Flüssige Mittel 31.12.	12'575'490.91	15'550'145.96
Veränderung Flüssige Mittel	-2'974'655.05	-3'393'235.46
Geldfluss gemäss Geldflussrechnung	-2'974'655.05	-3'393'235.46
Differenz	0.00	0.00

EIGENKAPITALNACHWEIS 2021

	Verpflichtungen bzw. Vorschüsse gegenüber Spezialfinanzierungen 290	Fonds 291	Rücklagen der Globalbudget- bereiche 292	Vorfinanzierungen 293	Aufwertungsreserve Verwaltungsvermögen 295	Neubewertungsreserv e Finanzvermögen 296	Bilanzüberschuss / -fehlbetrag 299	Eigenkapital (Total) 29
Bestand per 01.01.	49'502'256.62	1'708'703.77	-	-	34'286'437.50	470'105.60	42'251'657.13	128'219'160.62
Einlagen in Spezialfinanzierungen EK (3510)	-							-
Entnahmen aus Spezialfinanzierungen des EK (4510)	-							-
Einlagen in Fonds des EK (3511)		4'591'770.00						4'591'770.00
Entnahmen aus Fonds EK (4511)		42'371.80						42'371.80
Einlagen in Rücklagen der Globalbudgetbereiche (3892)			-					-
Entnahmen aus Rücklagen der Globalbudgetbereiche (4892)			-					-
Einlagen in Vorfinanzierungen des EK (3893)				-				-
Entnahmen aus Vorfinanzierungen des EK (4893)				-				-
Abtragung Bilanzfehlbetrag (3899)							-	-
Bildung Neubewertungsreserve						-		-
Einlage Wertschwankung (38)						103'009.23		103'009.23
Auflösung Neubewertungsreserve						-		-
Umbuchung Neubewertungsreserve						-	-	-
Einlage in Bilanzüberschuss/-fehlbetrag							-	-
Bildung Aufwertungsreserve					-			-
Umbuchung Aufwertungsreserve	-				-		-	-
Entnahmen aus Aufwertungsreserve (4895)	-				-			-
Entnahmen aus Aufwertungsreserve (Korrektur Restatement)					-		-	-
Korrektur Restatement FV					-		-	-
Jahresergebnis (90)	528'243.47				-		2'454'059.42	2'982'302.89
Bestand per 31.12.	50'030'500.09	6'258'101.97	-	-	34'286'437.50	573'114.83	44'705'716.55	135'853'870.94

RÜCKSTELLUNGSSPIEGEL 2021

Rückstellungen	Konto	Bestand per 01.01.	Bildungen (inkl. Erhöhungen)	Verwendungen / Auflösung	Bestand per 31.12.
Kurzfristige Rückstellungen aus Mehrleistungen des Personals	2050	204'259.00	42'965.00		247'224.00
Kurzfristige Rückstellungen für andere Ansprüche des Personals	2051	-	-	-	-
Kurzfristige Rückstellungen für Prozesse	2052	-	-	-	-
Kurzfristige Rückstellungen für nicht versicherte Schäden	2053	-	-	-	-
Kurzfristige Rückstellungen für Bürgschaften und Garantieleistungen	2054	-	-	-	-
Kurzfristige Rückstellungen übrige betriebliche Tätigkeit	2055	-	-	-	-
Kurzfristige Rückstellungen für Vorsorgeverpflichtungen	2056	-	-	-	-
Kurzfristige Rückstellungen für Finanzaufwand	2057	-	-	-	-
Kurzfristige Rückstellungen der Investitionsrechnung	2058	-	-	-	-
Übrige kurzfristige Rückstellungen	2059	-	-	-	-
Rückstellungen für langfristige Ansprüche des Personals	2081	-	-	-	-
Rückstellungen für Prozesse	2082	-	-	-	-
Rückstellungen für nicht versicherte Schäden	2083	-	-	-	-
Rückstellungen für Bürgschaften und Garantieleistungen	2084	-	-	-	-
Rückstellungen aus übriger betrieblicher Tätigkeit	2085	-	-	-	-
Rückstellungen für Vorsorgeverpflichtungen	2086	-	-	-	-
Rückstellungen für Finanzaufwand	2087	-	-	-	-
Rückstellungen der Investitionsrechnung	2088	-	-	-	-
Übrige langfristige Rückstellungen der Erfolgsrechnung	2089	414'544.55	2'433'724.90	140'789.55	2'707'479.90
Total Sachgruppen	205x / 208x	618'803.55	2'476'689.90	140'789.55	2'954'703.90

Kommentar zu den wichtigsten Positionen:

2050: Für die Ferien- und Überzeitsaldi der Mitarbeitenden der Gemeinde Windisch werden Rückstellungen gebildet (CHF 50.00 pro Stunde).

2089: Rückstellung Übernahme Verlustscheine Krankenkasse 2018 + 2019 + 2020 + 2021 zu 85 %. Ermittlung Betrag anhand Mittelwert Vorjahre.

2089: Rückstellung Altlastensanierung Fröschegräbe im Umfang Kreditbetrag / Bundes- und Kantonsbeiträge siehe langfristige Forderungen

BETEILIGUNGS- UND GEWÄHRLEISTUNGSSPIEGEL

Organisation	Rechtsform	Zweck / Tätigkeitsgebiet	Buchwert per 31.12.2021	Werthaltigkeit	Bemerkungen
Privatrechtliche Unternehmungen (Aktiengesellschaften, Gesellschaften mit beschränkter Haftung, Genossenschaften)					
Campussaal Betriebs AG	Aktiengesellschaft	Betrieb des Campussaals und Finanzierung dieses Betriebs zum Wohle der Region Brugg-Windisch	1.00	gem. Beilage	keine
Campussaal Immobilien AG	Aktiengesellschaft	Erwerb, Verwaltung und Vermietung des Campussaals in Windisch zum Wohle der Region Brugg-Windisch	4'000'000.00	gem. Beilage	keine
Genossenschaft Schweizer Bibliotheksdienst	Genossenschaft	Die Genossenschaft fördert als Selbsthilfeorganisation das Bibliothekswesen der Schweiz; sie kann alle kommerziellen und finanziellen Geschäfte durchführen, die ihrem Zweck förderlich sind, sich an anderen Unternehmen beteiligen und Zweigniederlassungen sowie Tochtergesellschaften errichten.	1'000.00	keine Beurteilung	keine
Raiffeisenbank Wasserschloss Genossenschaft	Genossenschaft	Betrieb von Bankgeschäften in gemeinsamer Selbsthilfe im Sinne des genossenschaftlichen Gedankengutes von Raiffeisen, insbesondere Entgegennahme von Geldern in allen bankgemässen Formen, einschliesslich Spareinlagen, Hypothekar- und Kreditgeschäfte, Abwicklung des Zahlungsverkehrs, und indifferente Geschäfte, insbesondere Wertschriftengeschäfte.	200.00	keine Beurteilung	keine
Sanavita AG	Aktiengesellschaft	Bereitstellung bedarfsgerechter, qualitativ guter und wirtschaftlicher Angebote im regionalen Umfeld für Betreuung und Pflege von pflegebedürftigen Personen aller Altersstufen sowie Betreuung von betagten Personen mit altersbedingten Einschränkungen.	2'843'100.00	gem. Beilage	keine
Spitex Region Brugg AG	Aktiengesellschaft	Versorgung der Bevölkerung mit Spitex-Dienstleistungen	115'000.00	gem. Beilage	keine
Vianco AG	Aktiengesellschaft	Handel mit und Vermittlung von Zucht-, Nutz- und Schlachtvieh aller Art, inklusive dessen Verarbeitung und Verwertung, Handel mit Fleisch, Beratung und Erbringen von Dienstleistungen, die sich auf Produktion, Verwertung und Handel mit Vieh und Fleisch beziehen.	5'500.00	keine Beurteilung	keine
Wohnbaugenossenschaft Brugg-Windisch	Genossenschaft	In gemeinsamer Selbsthilfe und Mitverantwortung ihren Mitgliedern preisgünstigen Wohnraum zu verschaffen und zu erhalten; ist bestrebt, Wohnraum für alle Bevölkerungskreise anzubieten, insbesondere auch für Familien sowie Förderung des Zusammenlebens im Sinne gesamtgesellschaftlicher Verantwortung und gegenseitiger Solidarität.	2'000.00	keine Beurteilung	keine
Infosolar Genossenschaft Brugg	Genossenschaft	Die Genossenschaft bezweckt den Bau und Betrieb von Solarkraftwerken, um seine Mitglieder die Nutzung von Solarstrom im Netzverbund zu ermöglichen. Im Weiteren setzt sie sich mit Hilfe dieser Solarkraftwerke für die Information und Demonstration über Sonnenenergie ein.	1'000.00	keine Beurteilung	Beteiligung seit 1992. Nachträgliche Bilanzierung im Jahr 2018. 1 Anteilsschein à Fr. 1'000 à fonds perdu Beitrag Fr. 49'000
e-sy AG	Aktiengesellschaft	Erbringung kostengünstiger und modularer Dienstleistungen im Bereich des intelligenten Mess-, Steuer- und Informationswesens sowie die für diesen Zweck nötigen Beschaffungen für Verteilnetzbetreiber.	1.00	gem. Beilage	Beteiligung gemäss Beschluss ER vom 19.06.2019. Wertberichtigung 2021 auf Wert 1.00

Gemeindeverbände					
Abwasserverband Wasserschloss	Gemeindeverband	Gemeinsame Reinigung der Abwässer aus allen angeschlossenen Gemeinden. Betreiben und Unterhalten der Abwasserreinigungsanlage am Standort Aareschachen in Windisch und des Anschlusskanals Mülimatt. Sowie des 15 km langen Sammelkanals, womit das Abwässer aus den 8 Gemeinden zur Kläranlage Brugg-Birrfeld abgeleitet wird.	-	--	Die Verbandsgemeinden haften subsidiär nach Massgabe der Verteilschlüssel des vorausgegangenen Betriebsjahres Zusammenschluss Abwasserverband Kläranlage Brugg-Birrfeld mit Abwasserverband Sammelkanal Birrfeld im Jahr 2019
Krematorium Region Baden	Gemeindeverband	Betrieb des Krematoriums.	-	--	Subsidiäre Haftung der Verbandsgemeinden solidarisch, unter sich jedoch anteilmässig nach ihren Haftungsquoten
KVA Region Baden-Brugg	Gemeindeverband	Verwertung und Verbrennung des Kehrriechts und Sperrguts seiner Verbandsgemeinden.	-	--	Subsidiäre Haftung der Verbandsgemeinden solidarisch, unter sich jedoch anteilmässig nach ihren Haftungsquoten
Regionale Wasserversorgung Birrfeld (REWA)	Gemeindeverband	Sicherstellung der Wasserversorgung	-	--	Solidarbürgschaft gemäss § 26 der Satzungen im Verhältnis der Baukostenbeteiligung
Regionalplanungsgruppe Brugg und Umgebung	Gemeindeverband	Regionalplanung im Sinne von §125 des Baugesetzes. Unterstützung des Kantons bei der Erarbeitung der Gesamtpläne. Regionale Fragen aufgreifen und deren Lösung vorbereiten.	-	--	Subsidiäre Haftung der Verbandsgemeinden im Verhältnis ihrer Kostenanteile
Verband Soziale Dienstleistungen Region Brugg	Gemeindeverband	Organisation und Führung des Kindes- und Erwachsenenschutzdienstes der Region Brugg, der Jugend- und Familienberatung der Region Brugg und der Mütter- und Väterberatung der Region Brugg gemäss den jeweiligen Gesetzgebungen.	-	--	Für die Verbindlichkeiten des Verbandes haftet vorab das Verbandsvermögen, in zweiter Linie haften die Verbandsgemeinden nach Massgabe ihrer Kostenteile.
Zivilschutzorganisation Brugg Region	Gemeindeverband	Als eine der fünf Partnerorganisationen im Verbundsystem Bevölkerungsschutz schützt und betreut der Zivilschutz gemeinsam mit Polizei, Feuerwehr, Gesundheitswesen und technische Betriebe rund 44'000 Menschen auf einer Fläche von knapp 12'000 Hektaren.	-	--	keine
Verträge					
Abteilung Planung und Bau / Habsburg	Gemeindevertrag	Führen der Bauverwaltung Habsburg.	-	--	keine
Benutzung Schiessanlage Geissenschachen	Gemeindevertrag	Gemeinsame Nutzung und gemeinsamer Betrieb der Schiessanlage Geissenschachen.	-	--	keine
Darlehensvertrag Sanavita AG	Vertrag	Darlehen für die Erweiterung des Lindenparks Windisch.	-	--	Vollständige Rückzahlung im 2021
Darlehensvertrag e-sy AG	Vertrag	Darlehen gemäss Aktionärsvereinbarung.	19'155.00	--	siehe Beteiligung e-sy AG Wertberichtigung auf CHF 1.00
Feuerwehr Windisch-Habsburg-Hausen	Gemeindevertrag	Führen einer gemeinsamen Feuerwehr.	-	--	keine
Forstvertrag mit Forstbetrieb Birr-Lupfig	Gemeindevertrag	Führen des Forstbetriebes Windisch.	-	--	keine
Freibad Heumatten	Gemeindevertrag	Betrieb eines Freibades. Defizitbeiträge der Gemeinde Lupfig.	-	--	keine
Friedhof Windisch	Gemeindevertrag	Betrieb eines gemeinsamen Friedhofs mit Hausen, Mülligen und Habsburg.	-	--	keine
Musikschule Windisch	--	Aufnahme von Musikschülern aus benachbarten Gemeinden. Leistungsvereinbarungen mit den Gemeinden Habsburg und Hausen vom Dezember 2021.	-	--	
Ortsbürgergemeinde Windisch	Gemeindevertrag	Bewirtschaftung des Waldes für die Ortsbürgergemeinde (inkl. Tragung eines allfälligen Defizits).	-	--	keine
Regionale Koordinationsstelle Alter	Leistungsvereinbarung	Koordination und Vernetzung von Dienstleistungen und Anliegen im Altersbereich; Förderung von Initiativen, die der Selbsthilfe dienen; Leisten eines Beitrages an die soziale Sicherheit und die ganzheitliche Lebensqualität der älteren Bevölkerung und Unterstützung von deren persönlichen Entscheidungsfreiheit.	-	--	keine

Regionale Oberstufe (Real/Sek/Bez)	Vertrag	Aufnahme von Oberstufenschülern aus benachbarten Gemeinden. Schulvertrag mit den Gemeinden Birr, Habsburg, Hausen, Lupfig und Mülligen vom Juni 2015.	-	--	keine
Regionales Betreibungsamt Windisch	Vertrag	Führen des Betreibungsamtes für die Gemeinde Windisch.	-	--	keine
Regionalpolizei Brugg	Gemeindevertrag	Polizeiliche Grundversorgung.	-	--	keine
Steueramt Windisch-Mülligen-Birrhard	Gemeindevertrag	Führen des Steueramtes Mülligen und Birrhard (Leistungsvereinbarungen).	-	--	keine
Regionales Zivilstandsamt Brugg	--	Das Zivilstandsamt beurkundet Zivilstandsatsachen, die eine Person unmittelbar betreffen wie Geburt, Anerkennung, Heirat, Tod sowie die personen- und familienrechtliche Stellung (Name, Geschlecht, Alter, Zivilstand, Bürgerrecht, Familienstand, usw.).	-	--	keine
Mitgliedschaft Stiftungen					
Stiftung Frauenhaus Brugg	Stiftung	Das Frauenhaus AG-SO schützt und unterstützt gewaltbetroffene, traumatisierte und bedrohte Frauen und ihre Kinder.	-	--	keine
Stiftung Praktischer Umweltschutz Schweiz	Stiftung	Die Stiftung leistet einen Beitrag zum angewandten Umweltschutz.	-	--	keine
Verbände					
Aarg. Waldwirtschaftsverband	Verband	Der Verband vertritt und fördert die Interessen der öffentlichen und privaten Waldbesitzer und /oder Waldeigentümer sowie ihrer Forstbetriebe. Er setzt sich insbesondere für die Waldwirtschaft ein.	-	--	keine
Electrosuisse - SEV Verband für Elektro-, Energie- und Informationstechnik	Verband	Fachorganisation für Informations-, Energie- und Elektrotechnik sowie der damit verbundenen System- und Umweltaspekte.	-	--	keine
Schweizer Wasserwirtschaftsverband	Verband	Wahrung und Förderung der gesamten Schweizerischen Wasserwirtschaft.	-	--	keine
Schweizerische Konferenz für Sozialhilfe (SKOS)	Verband	Förderung von Kompetenz, von Koordination und Zusammenarbeit in der öffentlichen und privaten Sozialhilfe auf kommunaler, regionaler, kantonaler und eidgenössischer Ebene.	-	--	keine
Schweizerischer Brunnenmeister-Verband	Verband	Der Verband hat den Zweck, die Mitglieder durch Aus- und Weiterbildung und durch fachtechnische Informationen zu fördern und ihre Stellung in Belangen der Wasserversorgung zu stärken.	-	--	keine
VAS Verband Aargauischer Stromversorger	Verband	Der VAS befasst sich mit technischen, wirtschaftlichen und rechtlichen Problemen der elektrischen Energie und ihrer Verteilung und Anwendung.	-	--	keine
Verband Schweizer Strassen- und Verkehrsfachleute	Verein	Der VSS bezweckt die Förderung eines nachhaltigen Verkehrswesens und der entsprechenden Infrastrukturanlagen in technischer, ökonomischer und ökologischer Hinsicht.	-	--	keine
VSE Verband Schweiz. Elektrizitätsunternehmen	Verband	Branchenverband der Schweizer Stromwirtschaft	-	--	keine
Vereine					
Aargauer Heimatschutz	Verein	Der AHS setzt sich ein für die Erhaltung des Kulturguts als Zeuge der Zeit und für die verantwortungsvolle Neugestaltung der kulturellen Welt.	-	--	keine
Aargau Tourismus	Verein	Förderung des Tourismus im Kanton Aargau	-	--	keine
Aargauer Wanderwege	Verein	Fachorganisation für die Wanderwege und das Wandern im Kanton Aargau.	-	--	keine
Förderverein Pro Campussaal	Verein	Das Ziel ist die breite Abstützung und Anerkennung des Campussaals in der Region Brugg-Windisch.	-	--	keine
Gemeindeammänner-Vereinigung des Kantons Aargau	Verein	Zweck des Vereins ist die Förderung der Leistungsfähigkeit der Gemeinden und die Wahrung ihrer Interessen.	-	--	keine
Gesellschaft Pro Vindonissa	Verein	Die Gesellschaft Pro Vindonissa unterstützt und fördert die Erforschung, Bewahrung und Vermittlung der Ur- und Frühgeschichte und der historischen Quellen im Bereich des ehemaligen Legionslagers von Vindonissa und dessen Umgebung.	-	--	keine
Historische Gesellschaft des Kantons Aargau	Verein	Durchführung von oder Mitwirkung an Projekten verschiedenster Art zur Erforschung und Vermittlung der Aargauer Geschichte.	-	--	keine
Jugendarbeit Aargau - AGJA	Verein	Die AGJA bezweckt den Zusammenschluss von Fachvertretenden offener Jugendarbeit im Kanton Aargau.	-	--	keine

Klimabündnis-Städte Schweiz	Verein	Die Klimabündnis-Städte Schweiz wollen gemeinsam eine aktive Klimaschutzpolitik betreiben und die indigenen Völker der Regenwälder im Hinblick auf eine nachhaltige Nutzung ihrer Lebensräume unterstützen.	-	--	keine
Schuldenberatung Aargau-Solothurn	Verein	Der Verein führt die Fachstelle Schuldenberatung Aargau-Solothurn.	-	--	keine
Schweiz. Verein des Gas- und Wasserfaches SVGW	Verein	Förderung des Gas- und Wasserfaches in technischer und technisch-wissenschaftlicher Hinsicht.	-	--	keine
Schweizerischer Gemeindeverband	Verein	Der Verband fördert die Durchsetzung der gemeinsamen Interessen der Schweizer Gemeinden als dritte föderative Kraft im Bundesstaat in Berücksichtigung ihrer unterschiedlichen Eigenart und unterstützt jegliche Bestrebungen zur Wahrung ihrer Autonomie und Selbstverwaltungsfähigkeit.	-	--	keine
Schweizerischer Verein für Landesplanung VLP-ASPAN	Verein	Die VLP-ASPAN setzt sich für eine nachhaltige und qualitativ hochstehende Raumentwicklung auf der Ebene des Bundes, der Kantone und Gemeinden ein. Sie fördert die Zusammenarbeit unter den Behörden der verschiedenen staatlichen Ebenen und weiteren Akteuren der Raumentwicklung.	-	--	keine
Studentisches Wohnen Region Brugg-Windisch	Verein	Der Verein bezweckt, gemeinnützig für Studierende in der Region Brugg-Windisch, insbesondere der FHNW günstigen Wohnraum zur Verfügung zu stellen. Der Verein engagiert sich in der Entwicklung, Unterstützung und Finanzierung von Projekten zur Bereitstellung von geeignetem und preisgünstigem Wohnraum für Studierende.	-	--	keine
SVTI Schweizerischer Verein für Technische Inspektionen	Verein	Der Verein ist eine Nonprofit-Organisation und bezweckt in erster Linie: Die Verhütung von Unfällen, Störungen und Schäden sowie die Beseitigung von Gefahren und den Schutz der Umwelt im Zusammenhang mit dem Transport und der Lagerung gefährlicher Güter, der Herstellung und dem Betrieb technischer Anlagen aller Art, im folgenden Objekte genannt...	-	--	keine
Tagesfamilien Brugg und Umgebung	Verein	Der Verein Tagesfamilien Brugg und Umgebung vermittelt ganztägig oder stundenweise Betreuung von Kindern in Tagesfamilien.	-	--	keine
Tourismus Region Brugg	Verein	In ehrenamtlicher Tätigkeiten fördern die Vorstandsmitglieder mit guten Ideen und konkreten Umsetzungsprojekten die positive Weiterentwicklung des Tourismus in der Region Brugg.	-	--	keine
Trägerverein Energiestadt	Verein	Zweck des Vereines ist die Förderung einer nachhaltigen Energie- und Klimapolitik auf kommunaler Ebene. Er vertritt dabei die energiepolitischen Interessen der Städte und Gemeinden.	-	--	keine
Verein Aargauer Naturstrom	Verein	Förderung von Aargauer Naturstrom (erneuerbare Energien) aus Kleinanlagen.	-	--	keine
Verein Alterswohnungen	Verein	Beschaffung von Wohnungen auf Eigentums- oder Mietbasis in Windisch mit dem Ziel, diese als günstige Alterswohnungen zu vermieten.	-	--	keine
Verein begleitete Besuchstage	Verein	Zweck des Vereins ist das Führen begleiteter Besuchstage für Kinder getrennt lebender, geschiedener, alleinerziehender oder in anderen konfliktbeladenen Verhältnissen lebender Eltern im Kanton Aargau.	-	--	keine
Verein Römerstrasse Neckar-Alb-Aare	Verein	Förderung des Tourismus mit dem touristischen Markenzeichen "Römerstrasse Neckar-Alb-Aare" in den anliegenden Gebieten und Orten.	-	--	keine
Verein Sexuelle Gesundheit Aargau	Verein	Der Verein bezweckt, im Kanton Aargau in allen Belangen der Familienplanung, bei Schwangerschaft und im Bereich der sexuellen Gesundheit und HIV/Aids, Information, Aufklärung, Beratung, Betreuung und Unterstützung anzubieten.	-	--	keine
Vereinigung Aargauischer Musikschulen (VAM)	Verein	Die Vereinigung ist die Dachorganisation der lokalen und regionalen Musikschulen im Kanton Aargau.	-	--	keine
Vereinigung auf den Spuren der Habsburger	Verein	Ziel der Vereinigung ist es, kulturtouristische Aktivitäten im Bereich der Geschichte und der Kulturgeschichte insbesondere im Elsass, in Baden-Württemberg und in den Kantonen Aargau und Thurgau sowie im Bundesland Vorarlberg unter besonderer Berücksichtigung des kulturellen und geschichtlichen Erbes der Habsburger grenz-überschreitend zu fördern, zu gestalten und zu unterstützen.	-	--	keine
Wohnen 16 Plus	Verein	Der Verein führt Wohnliegenschaften zur kostengünstigen Bereitstellung und Vermietung von Wohnraum für Jugendliche und junge Erwachsene in Ausbildung oder mit in Aussicht stehender Ausbildung im Kanton Aargau.	-	--	keine

Interessensgemeinschaften					
IG für einen fairen Finanz- und Lastenausgleich	Interessensgemeinschaft	Die IG setzt sich ein für einen fairen Finanz- und Lastenausgleich, welcher insbesondere Gemeinden mit ähnlichen finanziellen und strukturellen Voraussetzungen wie die Gemeinde Windisch entlastet.	-	--	keine
Leasingverträge mit finanzieller Verpflichtung					
René Faigle AG	Leasingvertrag	Poolvertrag Kopiergeräte Verwaltung und Schule (gültig bis 31.12.2023)			keine
Diverse					
Heilpädagogische Schule Windisch	--	Führen einer Heilpädagogischen Schule im Auftrag des Kantons Aargau.	-	--	Rahmenvertrag 2019 - 2022 mit Kanton

Eventualverbindlichkeiten	Betrag	Bemerkungen
Subsidiäre Kostengutsprachen für stationäre Pflegeeinrichtungen gemäss Pflegegesetz. Die Wohnsitzgemeinde leistet auf entsprechendes Gesuch der Bewohnerin bzw. des Bewohners eine subsidiäre limitierte Kostengutsprache für die Kauton, welche beim Eintritt in die Pflegeeinrichtung nicht durch eigenes Vermögen gedeckt werden kann.	180'000.00	Stand per 31.12.2021
Unklar ist der Ausgang der Rückforderungsklage der für die Jahre 2015 bis 2017 durch die Krankversicherer vergüteten Mittel und Gegenstände (MiGeL). Eine mögliche nachträgliche Rechnungsstellung für die Jahre 2015 bis 2017 wird total ca. CHF 140'000 geschätzt. Stand 22.07.2021 Schreiben DGS: Verfahren Kanton Aargau sistiert. Ausstehend ist ein Leitentscheid aus dem Kanton Zug. Empfehlung Rückstellung weiterzuführen.	140'000.00	Schätzung
Altlastensanierung ehemalige Abfalldéponie Aareschachen bei der Abwasserkläranlage. Keine Kostenschätzung vorhanden bzw. Sanierungsbedarf unklar. Aktuell erfolgt die Überwachung mit Probebohrungen, voraussichtlich bis 2022.	offen	Parz. 1169 (OBG) und Parz. 1170 (Kanton)
Mehrwertabgabe Parz. 1291 (Gemeindehaus) gemäss Verfügung vom 18.06.2020	112'545.00	(Gemeinde: 75'030 / Kanton: 37'515)
Mehrwertabgabe Parz. 2428 (Kindergarten Klosterzelg) gemäss Verfügung vom 18.06.2020	218'949.00	(Gemeinde: 218'949 / Kanton: 72'983)
Mehrwertabgabe Parz. 1001 (Volg/Kiga Unterdorf) gemäss Verfügung vom 18.06.2020	260'426.00	(Gemeinde: 173'617 / Kanton: 86'809)
Mehrwertabgabe Parz. 2571 (Kindergarten Wallweg) gemäss Verfügung vom 18.06.2020	181'428.00	(Gemeinde: 120'952 / Kanton: 60'476)
Mehrwertabgabe Parz. 551 (Winkel) gemäss Verfügung vom 28.06.2021	145'665.00	(Gemeinde: 97'110 / Kanton: 48'555)
Mehrwertabgabe Parz.585 (Winkel) gemäss Verfügung vom 28.06.2021	85'119.00	(Gemeinde: 56'746 / Kanton: 28'373)
Defizitgarantie Chinderhuus Simsala für die Standard-Module der Tagesstruktur Windisch mit einer Belegung von weniger als 4 Kinder. Schuljahre 2021/22 und 2022/2023 mit Maximalbetrag von je CHF 30'000.	Maximalbetrag CHF 30'000	Beschluss GR 22.03.2021

Eventualguthaben	Betrag	Bemerkungen
Die Kostenübernahme für Mittel und Gegenstände (MiGeL) für das Jahr 2018 im Sinne einer Vorleistung gegenüber den Versicherern belaufen sich auf CHF 46'871.50.	48'335.79	Konto 4120.3634.04
Erschliessungsbeiträge Kanalisation Parzelle 1181, Arbeitszone Rütönen. Übernahme 70 % der Kosten durch den Grundeigentümer (gemäss Reglement über die Finanzierung von Erschliessungsanlagen).	224'000 .00 (provisorisch)	-- Kredit ER 23.10.2019

Bewertung Beteiligungen

Campussaal Betriebs AG

allg. Angaben	
Rechtsform	Aktiengesellschaft
Zweck / Tätigkeitsgebiet	Betrieb des Campussaals und Finanzierung dieses Betriebs zum Wohle der Region Brugg -Windisch
Kontaktperson / Adresse Organisation	c/o Einwohnergemeinde Windisch, Dohlenzelgstrasse 6, 5210 Windisch
Beschluss GR/ER/Volk	ER 10.09.2008 / Volk 30.11.2008 ER 23.01.2013 / Volk 03.03.2013 (Betriebsbeiträge 2013 bis 2017) ER 15.03.2017 (Betriebsbeiträge 2018 bis 2022)
Gemeindevertretung, Funktion in Organisation	Marco Wächter, VR-Mitglied Peter H. Ernst, VR-Mitglied und Geschäftsführer
Revisionsstelle und Revisionsart	THV AG, eingeschränkte Revision
Weitere Miteigentümer und Beteiligte an der Organisation	Stadt Brugg
Untergesellschaften / Anschlussverträge der Organisation	Vertrag über Betrieb Campussaal mit ABA Management GmbH
Gesetzliche/vertragliche Haftung, Versicherung	
Risikobeurteilung	Es wurde keine formelle Risikobeurteilung durchgeführt.
Kontonummer in der Bilanz	14540.01
Bemerkungen	keine Eigentümerstrategie

Zahlen	
Finanzinformationen der Organisation	
Jahr	2020
Rechnungsergebnis; Verlust (-) / Gewinn (+)	CHF -29'994.91 Verlust
Aktiven	CHF 497'588.44
Fremdkapital	CHF 27'583.35
Eigenkapital	CHF 497'588.44
Aktienkapital Total	CHF 500'000.00
Aktienanteil der Gemeinde	CHF 250'000.00 50%
Deckung Aktienkapital durch Eigenkapital	99.52%
Anschaffungswert	CHF 250'000.00
Buchwert per 31.12.	CHF 1.00
Zahlungen für die Leistungserbringung im Berichtsjahr	CHF 190'000.00 (Maximalbeitrag)

Berechnung aktueller Wert	
Nominalwert per 01.01.2021	CHF 250'000.00
Wertberichtigung bei allfälliger Unterdeckung des AK	CHF -1'205.78
Wertberichtigung aufgrund Defizitbeiträge 2018 - 2022	CHF -950'000.00 5 Jahre à CHF 190'000
Bilanzwert neu	CHF 250'000.00 14540.01
Bilanzwert bisher	CHF 250'000.00 unverändert
Auf-/Abwertung	CHF 249'999.00 14540.99
Wertberichtigung bisher	CHF 249'999.00 unverändert
Nettowert in Bilanz per 31.12.2021	CHF 1.00

Bemerkungen	<p>Die CBAG wird ausschliesslich durch Defizitbeiträge der Gemeinden Windisch und Brugg finanziert (max. CHF 542'000 pro Jahr), der Anteil der Gemeinde Windisch beträgt CHF 190'000. Ohne diese Beiträge könnte die CBAG nicht überleben. Der Gemeinderat Windisch hat die Beiträge auf 5 Jahre befristet, Brugg auf 10 Jahre. Insgesamt resultieren somit in den Jahren 2018 bis 2022 für die Gemeinde Windisch maximale Defizitbeiträge von CHF 950'000.</p> <p>Werden diese Defizitbeiträge am Bilanzwert der Beteiligung von CHF 250'000 abgezogen, so resultiert ein Minus von CHF 700'000.</p>
-------------	---

Bewertung Beteiligungen

Campussaal Immobilien AG

allg. Angaben	
Rechtsform	Aktiengesellschaft
Zweck / Tätigkeitsgebiet	Erwerb, Verwaltung und Vermietung des Campussaals in Windisch zum Wohle der Region Brugg
Kontaktperson / Adresse Organisation	c/o Einwohnergemeinde Brugg, Hauptstrasse 3, 5200 Brugg
Beschluss GR/ER/Volk	ER 10.09.2008 / Volk 30.11.2008
Gemeindevertretung, Funktion in Organisation	Max Gasser, VR-Mitglied Paul Bitschnau, VR-Mitglied
Revisionsstelle und Revisionsart	Gruber Partner AG, eingeschränkte Revision
Weitere Miteigentümer und Beteiligte an der Organisation	Stadt Brugg
Untergesellschaften / Anschlussverträge der Organisation	Vermietung Saal an Campussaal Betriebs AG
Gesetzliche/vertragliche Haftung, Versicherung	
Risikobeurteilung	Es wurde keine formelle Risikobeurteilung durchgeführt.
Kontonummer in der Bilanz	14540.02
Bemerkungen	keine Eigentümerstrategie

Zahlen	
Finanzinformationen der Organisation	
Jahr	2020
Rechnungsergebnis; Verlust (-) / Gewinn (+)	CHF 11'619.00 Gewinn
Aktiven	CHF 12'391'642.00
Fremdkapital	CHF 91'493.00
Eigenkapital	CHF 12'300'149.00
Aktienkapital Total	CHF 11'000'000.00
Aktienanteil der Gemeinde	CHF 4'000'000.00 36%
Deckung Aktienkapital durch Eigenkapital	111.82%
Anschaffungswert	CHF 4'000'000.00
Buchwert per 31.12.	CHF 4'000'000.00
Zahlungen für die Leistungserbringung im Berichtsjahr	CHF 0.00

Berechnung aktueller Wert	
Nominalwert per 01.01.2021	CHF 4'000'000.00
Wertberichtigung bei allfälliger Unterdeckung des AK	CHF 0.00
Bilanzwert neu	CHF 4'000'000.00 14540.02
Bilanzwert bisher	CHF 4'000'000.00 unverändert
Auf-/Abwertung	CHF 0.00 14540.99
Wertberichtigung bisher	CHF 0.00 unverändert
Nettowert in Bilanz per 31.12.2021	CHF 4'000'000.00

Bemerkungen	Auflösung Rückerstellung bzw. Wertberichtigung von CHF 3'999'999 im Rahmen Bereinigung Abwasserkasse 2020.
-------------	--

Bewertung Beteiligungen

Sanavita AG

allg. Angaben	
Rechtsform	Aktiengesellschaft
Zweck / Tätigkeitsgebiet	Bereitstellung bedarfsgerechter, qualitativ guter und wirtschaftlicher Angebote im regionalen Umfeld für Betreuung und Pflege von pflegebedürftigen Personen aller Altersstufen sowie Betreuung von betagten Personen mit altersbedingten Einschränkungen, weitere Belange der Altersfürsorge, die Gesellschaft plant, finanziert, baut und betreibt dafür Alters- und Pflegeheime, Stützpunkte für die Bereitstellung spitalexterner Dienste sowie altersgerechte Wohnbauten
Kontaktperson / Adresse Organisation	Lindhofstrasse 2, 5210 Windisch
Beschluss GR/ER/Volk	ER 10.09.2008 / Volk 30.11.2008
Gemeindevertretung, Funktion in Organisation	Renate Trösch, VR-Präsidentin Richner Mathias, VR-Mitglied Graf Bruno, VR-Mitglied
Revisionsstelle und Revisionsart	IMS Revision AG, eingeschränkte Revision
Weitere Miteigentümer und Beteiligte an der Organisation	Gemeinden Habsburg (8.9 %) und Mülligen (18.2 %)
Untergesellschaften / Anschlussverträge der Organisation	
Gesetzliche/vertragliche Haftung, Versicherung	
Risikobeurteilung	Der Verwaltungsrat hat periodisch ausreichende Risikobeurteilungen vorgenommen und allfällige sich daraus ergebende Massnahmen eingeleitet, um zu gewährleisten, dass das Risiko einer wesentlichen Falschaussage in der Rechnungslegung als klein einzustufen ist.
Kontonummer in der Bilanz	14540.03
Bemerkungen	keine Eigentümerstrategie

Zahlen	
Finanzinformationen der Organisation	
Jahr	2020
Rechnungsergebnis; Verlust (-) / Gewinn (+)	CHF 348'783.92 Gewinn
Aktiven	CHF 33'826'422.52
Fremdkapital	CHF 23'628'553.19
Eigenkapital	CHF 10'197'869.33
Aktienkapital Total	CHF 3'900'000.00
Aktienanteil der Gemeinde	CHF 2'843'100.00 72.9%
Deckung Aktienkapital durch Eigenkapital	261.48%
Anschaffungswert	CHF 2'843'100.00
Buchwert per 31.12.	CHF 2'843'100.00
Zahlungen für die Leistungserbringung im Berichtsjahr	CHF 0.00

Berechnung aktueller Wert	
Nominalwert per 01.01.2021	CHF 2'843'100.00
Wertberichtigung bei allfälliger Unterdeckung des AK	CHF 0.00
Bilanzwert neu	CHF 2'843'100.00 14540.03
Bilanzwert bisher	CHF 2'843'100.00 unverändert
Auf-/Abwertung	CHF 0.00 14540.99
Wertberichtigung bisher	CHF 0.00 unverändert
Nettowert in Bilanz per 31.12.2021	CHF 2'843'100.00

Bemerkungen	Die Beteiligung an der Sanavita AG kann mit dem aktuellen Wert von CHF 2'843'100 unverändert belassen werden. Das Eigenkapital ist mit einem Wert von rund CHF 10.2 Mio. höher als das gesamte Aktienkapital von CHF 3.9 Mio.
-------------	---

Bewertung Beteiligungen

Spitex Region Brugg AG

allg. Angaben	
Rechtsform	Aktiengesellschaft
Zweck / Tätigkeitsgebiet	Die Gesellschaft betreibt eine Spitex-Organisation und bezweckt die Versorgung der Bevölkerung derjenigen Gemeinden, welche mit der Gesellschaft eine Leistungsvereinbarung abgeschlossen haben, mit Spitex-Dienstleistungen (Krankenpflege und Hilfe zu Hause).
Kontaktperson / Adresse Organisation	Schwimmbadstrasse 4, 5210 Windisch
Beschluss GR/ER/Volk	ER 13.06.2012
Gemeindevertretung, Funktion in Organisation	Bugmann Karsten, VR-Präsident
Revisionsstelle und Revisionsart	Hüsser Gmür + Partner, eingeschränkte Revision
Weitere Miteigentümer und Beteiligte an der Organisation	Gemeinden Birr, Birrhard, Brunegg, Brugg, Habsburg, Hausen, Lupfig, Mülligen, Scherz, Schinznach, Schinznach-Bad, Thalheim, Veltheim, Villnachern / neu ab 01.01.2019: Bözberg, Mönthal, Remigen, Riniken, Villigen
Untergesellschaften / Anschlussverträge der Organisation	
Gesetzliche/vertragliche Haftung, Versicherung	
Risikobeurteilung	Es wurde keine formelle Risikobeurteilung durchgeführt.
Kontonummer in der Bilanz	14540.04
Bemerkungen	Eigentümerstrategie vorhanden

Zahlen	
Finanzinformationen der Organisation	
Jahr	2020
Rechnungsergebnis; Verlust (-) / Gewinn (+)	CHF 70'320.00 Gewinn
Aktiven	CHF 4'433'771.00
Fremdkapital	CHF 2'660'009.00
Eigenkapital	CHF 1'773'762.00
Aktienkapital Total	CHF 740'000.00
Aktienanteil der Gemeinde	CHF 115'000.00 16%
Deckung Aktienkapital durch Eigenkapital	239.70%
Anschaffungswert	CHF 115'000.00
Buchwert per 31.12.	CHF 115'000.00
Zahlungen für die Leistungserbringung im Berichtsjahr	CHF 771'370.00 (Akonto 2021 + Def. Gutschrift 2020)

Berechnung aktueller Wert	
Nominalwert per 01.01.2021	CHF 115'000.00
Wertberichtigung bei allfälliger Unterdeckung des AK ²⁾	CHF 0.00
Bilanzwert neu	CHF 115'000.00 14540.04
Bilanzwert bisher	CHF 115'000.00 unverändert
Auf-/Abwertung	CHF 0.00 14540.99
Wertberichtigung bisher	CHF 0.00 unverändert
Nettowert in Bilanz per 31.12.2021	CHF 115'000.00

Bemerkungen	Die Beteiligung an der Spitex Region Brugg AG kann mit dem aktuellen Wert von CHF 115'000 unverändert belassen werden. Das Eigenkapital ist mit einem Wert von CHF 1'773'762 höher als das gesamte Aktienkapital von CHF 740'000.
-------------	---

Bewertung Beteiligungen

e-sy AG

allg. Angaben	
Rechtsform	Aktiengesellschaft
Zweck / Tätigkeitsgebiet	Die Gesellschaft erbringt kostengünstige und modularere Dienstleistungen im Bereich des intelligenten Mess-, Steuer- und Informatinswesens sowie für diesen Zweck nötigen Beschaffungen für Verteilnetzbetreiber.
Kontaktperson / Adresse Organisation	Obere Vorstadt 37, 5000 Aarau
Beschluss GR/ER/Volk	ER 19.06.2019
Gemeindevertretung, Funktion in Organisation	keine Vertretung
Revisionsstelle und Revisionsart	BDO AG, Aarau / eingeschränkte Revision
Weitere Miteigentümer und Beteiligte an der Organisation	Diverse Stromgesellschaften und Gemeinden wie zum Beispiel: eniwa, Aare Energie AG, IBB, Regionalwerke, TRB etc.
Untergesellschaften / Anschlussverträge der Organisation	
Gesetzliche/vertragliche Haftung, Versicherung	
Risikobeurteilung	Es wurde keine formelle Risikobeurteilung durchgeführt.
Kontonummer in der Bilanz	14550.02
Bemerkungen	Verpflichtung für Abschluss Bezugsvertrag Smart-Meter Verpflichtung für Abschluss Vertrag IT-Systemdienstleistungen Darlehensvertrag Eigentümerstrategie vorhanden

Zahlen	
Finanzinformationen der Organisation	
Jahr	2020
Rechnungsergebnis; Verlust (-) / Gewinn (+)	CHF -563'114.24 Verlust
Aktiven	CHF 765'894.35
Fremdkapital	CHF 797'343.41
Eigenkapital	CHF -31'449.06
Aktienkapital Total	CHF 408'720.00
Aktienanteil der Gemeinde	CHF 17'920.00 4%
Deckung Aktienkapital durch Eigenkapital	-7.69%
Anschaffungswert	CHF 17'920.00
Buchwert per 31.12.	CHF 1.00
Zahlungen für die Leistungserbringung im Berichtsjahr	CHF 58'655.80

Berechnung aktueller Wert	
Nominalwert per 01.01.2021	CHF 17'920.00
Wertberichtigung bei allfälliger Unterdeckung des AK ²⁾	CHF -17'919.00
Bilanzwert neu	CHF 1.00 14550.02
Bilanzwert bisher	CHF 17'920.00 unverändert
Auf-/Abwertung	CHF 17'919.00 14550.99
Wertberichtigung bisher	CHF 0.00
Nettowert in Bilanz per 31.12.2021	CHF 1.00

Bemerkungen	Die Gesellschaft ist per 31.12.2020 überschuldet im Sinne von Art. 725 Abs. 2 OR. Da die Gläubiger der Gesellschaft Rangrücktritte gewährt haben, hat der VR von der Benachrichtigung des Richters abgesehen. Der VR erwartet, dass es ihm in absehbarer Zeit gelingt, die Überschuldung mit geeigneten Massnahmen zu beseitigen. Im Januar 2021 wurde eine Kapitalerhöhung durchgeführt. Vereinbarung Rangrücktritt ab 2021 (Axioma 2019-1050) Darlehen e-sy AG 31.12.2021: 19'155 (14450.01)
-------------	--

Kreditkontrolle Rechnung 2021

	Kreditbetrag	Kumulierte Ausgaben bis 31.12.2020	Kumulierte Einnahmen bis 31.12.2020	Rechnung 2021		Budget 2021		verfügbarer Restkredit
				AUSGABEN	EINNAHMEN	AUSGABEN	EINNAHMEN	
Verpflichtungskredite der Investitionsrechnung (ohne Budgetkredite der Investitionsrechnung)								
0	ALLGEMEINE VERWALTUNG							
1	ÖFF.ORDNUNG U.SICHERHEIT, VERTEIDIGUNG							
2	BILDUNG							
2172	Schulanlage Dohlenzelg							
2172.5040.01	Entwicklungsstudie Areal Chapf-Dohlenzelg Einwohnerrat 22.06.2016 <i>Zusatzkredit GR 11.07.2016 von CHF 35'200 aufgrund von Zusatzbeschlüssen des Einwohnerrates</i>	120'000.00 35'200.00		153'493.50	0.00		0.00	0.00
2172.5040.05	SRP; Initialisierungsprojekt, Neubau SH Dohlenzelg Einwohnerrat 21.10.2020	150'000.00	0.00		0.00	150'000.00		150'000.00
2172.5040.06	SRP; Projektierung Neubau SH Dohlenzelg Einwohnerrat 21.10.2020 Abstimmung 07.03.2021	2'300'000.00	0.00		664'582.90	1'000'000.00		1'635'417.10
2173	Bezirksschulhaus							
2173.5040.07	Umnutzung Lernschwimmbecken Einwohnerrat 22.01.2020	1'964'000.00	811'750.70		1'173'078.65		0.00	0.00
2191	Volksschule sonstiges							
2191.5060.02	Anschaffungen Informatikkonzept Einwohnerrat 22.01.2020 Zusatzkredit ER 23.06.2021	695'000.00 212'000.00	333'438.15		533'523.80	160'000.00		40'038.05
2201	HPS [Gemeindebetrieb]							
2201.5040.00	Flachdachsanierung HPS Einwohnerrat 27.01.2021	925'000.00	0.00		0.00	0.00		925'000.00
3	KULTUR, SPORT UND FREIZEIT							

3411	Freibad						
3411.5040.04	Freibad; Sanierung 1. Etappe (Nichtschwimmer) Einwohnerrat 27.10.2021	1'815'000.00	0.00	0.00	0.00	1'815'000.00	
4	GESUNDHEIT						
4120	Alters-, Kranken- und Pflegeheime						
4120.6440.01	Rückzahlung Darlehen Sanavita AG	-2'187'000.00	-550'000.00	-1'637'000.00	-1'637'000.00	0.00	
6	VERKEHR UND NACHRICHTENÜBERMITTLUNG						
6130	Kantonsstrassen						
6130.5610.08	Verkehrsmanagement Brugg Dekretsbeitrag	1'250'000.00	12'000.00	0.00	50'000.00	1'238'000.00	
6130.5610.10	S/W-Umfahrung; K128 Südast Dekretsbeitrag	400'000.00	156'000.00	161'000.00	100'000.00	83'000.00	
6130.5610.11	S/W-Umfahrung; K401 neu Dekretsbeitrag	400'000.00	132'000.00	99'000.00	100'000.00	169'000.00	
6130.5610.12	Umbau Bushaltestellen (BehiG) Dekretsbeitrag	624'000.00	10'000.00	7'000.00	150'000.00	607'000.00	
6150	Gemeindestrassen						
6150.5010.31	Sanierung Dorfstrasse; Anteil Strasse Einwohnerrat 20.06.2018	500'000.00	22'926.60	396'682.25	470'000.00	80'391.15	
6150.5010.32	Erneuerung Reutenenstrasse; Anteil Strasse Einwohnerrat 24.10.2018	347'000.00	242'388.50	29'187.20	137'000.00	0.00	
6150.5010.32	Sanierung Pappel- und Tulpenweg; Anteil Strasse Einwohnerrat 21.01.2021	350'000.00	0.00	178'987.70	90'000.00	171'012.30	
6150.5010.53	Projektierung Erneuerung Reussbrücke Einwohnerrat 22.01.2020	130'000.00	27'171.15	109'638.85	30'000.00	0.00	
6150.5040.01	Projektierung Betriebsstandort EW/WW/BA Einwohnerrat 21.10.2020	85'800.00	0.00	16'966.70	40'000.00	68'833.30	
6150.5620.00	Beitrag Erneuerung Spinnereibrücke, Anteil Windisch (brutto) Einwohnerrat 27.10.2021	2'450'000.00	0.00	0.00	0.00	2'450'000.00	
7	UMWELTSCHUTZ UND RAUMORDNUNG						

7101	Wasserwerk [Gemeindebetrieb]					
7101.5030.31	Sanierung Dorfstrasse; Anteil Wasser Einwohnerrat 20.06.2018	84'000.00	1'088.00	80'916.30	83'000.00	1'995.70
7101.5030.32	Erneuerung Reutenenstrasse; Anteil Wasser Einwohnerrat 24.10.2018	427'000.00	256'256.30	24'089.30	0.00	0.00
7101.5030.34	Erneuerung Pappel- und Tulpenweg; Anteil Wasser Einwohnerrat 21.01.2021	525'000.00	0.00	62'247.95	200'000.00	462'752.05
7101.5030.61	Massnahmen genereller Wasserversorgungsplan 2021 - 2024 / Einwohnerrat 20.10.2020	2'000'000.00	0.00	65'117.15	500'000.00	1'934'882.85
7101.5040.01	Projektierung Betriebsstandort EW/WW/BA Einwohnerrat 21.10.2020	95'000.00	0.00	17'504.05	44'000.00	77'495.95
7201	Abwasserbeseitigung [Gemeindebetrieb]					
7201.5030.31	Sanierung Dorfstrasse; Anteil Abwasser Einwohnerrat 20.06.2018	59'000.00	1'034.50	40'529.60	59'000.00	17'435.90
7201.5030.32	Erneuerung Reutenenstrasse; Anteil Abwasser Einwohnerrat 24.10.2018	915'000.00	517'007.80	69'256.80	0.00	0.00
7201.5030.33	Erschliessung Kanalisation Rütene Einwohnerrat 23.10.2019 Zusatzkredit GR CHF 65'000	300'000.00	300'819.15	0.00	0.00	0.00
7201.5030.34	Erneuerung Pappel- und Tulpenweg; Anteil Abwasser Einwohnerrat 21.01.2021	695'000.00	0.00	82'997.35	305'000.00	612'002.65
7201.5030.54	GEP; zweite Generation Einwohnerrat 21.10.2020	400'000.00	0.00	5'287.15	125'000.00	394'712.85
7201.5030.60	Massnahmen genereller Entwässerungsplan 2021 - 2024 / Einwohnerrat 21.10.2020	2'000'000.00	0.00	322'630.05	500'000.00	1'677'369.95
7201.5040.01	Projektierung Betriebsstandort EW/WW/BA Einwohnerrat 21.10.2020	9'500.00	0.00	1'750.40	5'000.00	7'749.60
7301	Abfallbeseitigung [Gemeindebetrieb]					
7301.5040.01	Projektierung Betriebsstandort EW/WW/BA Einwohnerrat 21.10.2020	19'000.00	0.00	3'500.75	9'000.00	15'499.25

7900	Raumordnung						
7900.5290.04	Gesamtrevision Nutzungsplanung; BNO Einwohnerrat 22.10.2014 Einwohnerrat 01.11.2017 (Zusatzkredit) Gemeinderat 18.03.2019 (Zusatzkredit)	294'000.00 181'000.00 85'000.00	601'363.00	13'039.85	0.00	0.00	0.00
7900.6310.01	Nutzungsplanung, Kantonsbeitrag	-90'000.00	0.00	0.00	0.00	90'000.00	-90'000.00
7900.5290.07	Stadtraum Bahnhof Brugg-Windisch, Phase 2a (brutto) Einwohnerrat 23.06.2021	300'000.00	0.00	22'283.35	0.00		277'716.65
7900.6320.00	Beiträge Stadtraum Bahnhof Brugg-Windisch	-240'000.00	0.00	-17'826.80	0.00	0.00	-222'173.20
8	VOLKSWIRTSCHAFT						
8710	Elektrizität						
8710.5450.00	Darlehen e-sy AG Einwohnerrat 19.06.2019	36'000.00	15'345.40	3'809.60	26'000.00		16'845.00
8711	Elektrizitätswerk [Gemeindebetrieb]						
8711.5030.32	Erneuerung Reutenenstrasse; Anteil EW Einwohnerrat 24.10.2018	421'000.00	239'825.60	30'111.60	0.00		0.00
8711.5030.34	Erneuerung Pappel- und Tulpenweg; Anteil Strom Einwohnerrat 21.01.2021	355'000.00	0.00	54'911.85	108'000.00		300'088.15
8711.5030.34	Projektierung LWL-Netz Einwohnerrat 27.10.2021	60'000.00	0.00	0.00	0.00		60'000.00
8711.5030.61	Rahmenkredit Unterhalt MS- und NS Netze 2022-2024 Einwohnerrat 27.10.2021	1'500'000.00	0.00	0.00	0.00		1'500'000.00
8711.5060.00	Anschaffungen Smart Meter Einwohnerrat 27.10.2021	1'540'000.00	0.00	0.00	0.00		1'540'000.00
8711.5040.01	Projektierung Betriebsstandort EW/WW/BA Einwohnerrat 21.10.2020	171'000.00	0.00	31'507.30	80'000.00		139'492.70
8712	Elektrizitätswerk - Übriges [Gemeindebetrieb]						
8712.5060.00	Photovoltaik-Anlage SH Chapf Einwohnerrat 19.06.2019	280'000.00	163'859.70	43'945.10	0.00		0.00
8712.5060.01	Photovoltaik-Anlage SH HPS Einwohnerrat 27.10.2021	100'000.00	0.00	0.00	0.00		100'000.00

Verpflichtungskredite der Erfolgsrechnung							
3291	Campusaal						
3291.3634.00	Betriebsbeiträge Campusaal 2018 bis 2022 Einwohnerrat 15.03.2017	950'000.00	546'418.56		190'000.00	190'000.00	213'581.44
7690	Übrige Bekämpfung von Umweltverschmutzung						
7690.3143.02	Altlastensanierung Fröschegräbe Einwohnerrat 23.10.2019	2'318'000.00	21'990.30		2'296'009.70	2'094'200.00	0.00
7690.4610.00	Bundesbeitrag	-974'000.00		0.00	0.00		0.00
7690.4611.00	Kantonsbeitrag	-730'500.00		0.00	0.00		0.00
	<i>Bildung Rückstellung 2021 im Umfang Kreditbetrag und zugesicherten Beiträge</i>						

ANLAGESPIEGEL FINANZVERMÖGEN

1080 - Grundstücke

	Einwohnergemeinde		Wasserwerk		Abwasserbeseitigung		Abfallwirtschaft		Elektrizitätswerk	
	2021	2020	2021	2020	2021	2020	2021	2020	2021	2020
Anschaffungskosten										
Stand per 01.01.	5'613'817.50	4'303'698.50	-	-	-	-	-	-	-	-
Zugänge	-	2'416'069.00	-	-	-	-	-	-	-	-
Abgänge	-	1'105'950.00	-	-	-	-	-	-	-	-
Stand per 31.12.	5'613'817.50	5'613'817.50	-	-	-	-	-	-	-	-
Kumulierte Abschreibungen										
Stand per 01.01.	-	-	-	-	-	-	-	-	-	-
Planmässige Abschreibungen	-	-	-	-	-	-	-	-	-	-
Ausserplanmässige Abschreibungen	-	-	-	-	-	-	-	-	-	-
Wertberichtigungen	-	-	-	-	-	-	-	-	-	-
Wertaufholungen	-	-	-	-	-	-	-	-	-	-
Stand per 31.12.	-	-	-	-	-	-	-	-	-	-
Buchwert per 31.12.	5'613'817.50	5'613'817.50	-	-	-	-	-	-	-	-
in % der Anschaffungskosten	100%	100%								
Brandversicherungswert										

ANLAGESPIEGEL FINANZVERMÖGEN

1084 - Gebäude

	Einwohnergemeinde		Wasserwerk		Abwasserbeseitigung		Abfallwirtschaft		Elektrizitätswerk	
	2021	2020	2021	2020	2021	2020	2021	2020	2021	2020
Anschaffungskosten										
Stand per 01.01.	1'183'954.00	1'183'954.00	-	-	-	-	-	-	-	-
Zugänge	-	-	-	-	-	-	-	-	-	-
Abgänge	-	68'550.00	-	-	-	-	-	-	-	-
Stand per 31.12.	1'183'954.00	1'115'404.00	-	-	-	-	-	-	-	-
Kumulierte Abschreibungen										
Stand per 01.01.	-	-	-	-	-	-	-	-	-	-
Planmässige Abschreibungen	-	-	-	-	-	-	-	-	-	-
Ausserplanmässige Abschreibungen	-	-	-	-	-	-	-	-	-	-
Wertberichtigungen	-	-	-	-	-	-	-	-	-	-
Wertaufholungen	-	-	-	-	-	-	-	-	-	-
Stand per 31.12.	-	-	-	-	-	-	-	-	-	-
Buchwert per 31.12.	1'183'954.00	1'115'404.00	-	-	-	-	-	-	-	-
in % der Anschaffungskosten	100%	100%								
Brandversicherungswert										

ANLAGESPIEGEL VERWALTUNGSVERMÖGEN

1400 - Grundstücke

	Einwohnergemeinde		Wasserwerk		Abwasserbeseitigung		Abfallwirtschaft		Elektrizitätswerk (Netz)	
	2021	2020	2021	2020	2021	2020	2021	2020	2021	2020
Anschaffungskosten										
Stand per 01.01.	31'950'642.50	34'257'872.50	-	-	-	-	-	-	-	-
Zugänge	-	-	-	-	-	-	-	-	-	-
Abgänge	-	2'307'230.00	-	-	-	-	-	-	-	-
Stand per 31.12.	31'950'642.50	31'950'642.50	-	-	-	-	-	-	-	-
Kumulierte Abschreibungen										
Stand per 01.01.	-	-	-	-	-	-	-	-	-	-
Planmässige Abschreibungen	-	-	-	-	-	-	-	-	-	-
Ausserplanmässige Abschreibungen	-	-	-	-	-	-	-	-	-	-
Wertberichtigungen	-	-	-	-	-	-	-	-	-	-
Wertaufholungen	-	-	-	-	-	-	-	-	-	-
Stand per 31.12.	-	-	-	-	-	-	-	-	-	-
Buchwert per 31.12.	31'950'642.50	31'950'642.50	-	-	-	-	-	-	-	-
in % der Anschaffungskosten	100%	100%								
Brandversicherungswert										

ANLAGESPIEGEL VERWALTUNGSVERMÖGEN

1401 - Strassen / Verkehrswege

	Einwohnergemeinde		Wasserwerk		Abwasserbeseitigung		Abfallwirtschaft		Elektrizitätswerk (Netz)	
	2021	2020	2021	2020	2021	2020	2021	2020	2021	2020
Anschaffungskosten										
Stand per 01.01.	4'720'075.65	4'701'979.35	-	-	-	-	-	-	-	-
Zugänge	700'566.45	18'096.30	-	-	-	-	-	-	-	-
Abgänge	-	-	-	-	-	-	-	-	-	-
Stand per 31.12.	5'420'642.10	4'720'075.65	-	-	-	-	-	-	-	-
Kumulierte Abschreibungen										
Stand per 01.01.	1'553'143.35	1'435'757.15	-	-	-	-	-	-	-	-
Planmässige Abschreibungen	117'896.30	117'386.20	-	-	-	-	-	-	-	-
Ausserplanmässige Abschreibungen	-	-	-	-	-	-	-	-	-	-
Wertberichtigungen	-	-	-	-	-	-	-	-	-	-
Wertaufholungen	-	-	-	-	-	-	-	-	-	-
Stand per 31.12.	1'671'039.65	1'553'143.35	-	-	-	-	-	-	-	-
Buchwert per 31.12.	3'749'602.45	3'166'932.30	-	-	-	-	-	-	-	-
in % der Anschaffungskosten	69%	67%								
Brandversicherungswert										

ANLAGESPIEGEL VERWALTUNGSVERMÖGEN

1403 - Tiefbauten

	Einwohnergemeinde		Wasserwerk		Abwasserbeseitigung		Abfallwirtschaft		Elektrizitätswerk (Netz)	
	2021	2020	2021	2020	2021	2020	2021	2020	2021	2020
Anschaffungskosten										
Stand per 01.01.	3'849'707.45	3'849'707.45	9'662'532.06	8'727'775.56	20'056'028.40	18'819'261.90	159'217.60	159'217.60	10'654'729.95	10'424'517.55
Zugänge	101'756.85	-	436'424.10	934'756.50	661'383.75	1'236'766.50	-	-	437'422.90	230'212.40
Abgänge	-	-	-	-	-	-	-	-	-	-
Aus.-bzw. Umbuchungen	-	-	-	-	-	-	-	-	-	-
Stand per 31.12.	3'951'464.30	3'849'707.45	10'098'956.16	9'662'532.06	20'717'412.15	20'056'028.40	159'217.60	159'217.60	11'092'152.85	10'654'729.95
Kumulierte Abschreibungen										
Stand per 01.01.	1'838'546.45	1'741'406.45	2'061'473.56	1'890'429.26	5'919'871.90	5'548'947.05	17'127.60	13'147.60	4'213'148.55	3'985'566.80
Planmässige Abschreibungen	97'160.00	97'140.00	190'066.50	171'044.30	396'036.50	370'924.85	3'980.00	3'980.00	228'250.40	227'581.75
Ausserplanmässige Abschreibungen	-	-	-	-	-	-	-	-	-	-
Wertberichtigungen	-	-	-	-	-	-	-	-	-	-
Wertaufholungen	-	-	-	-	-	-	-	-	-	-
Aus.-bzw. Umbuchungen	-	-	-	-	-	-	-	-	-	-
Stand per 31.12.	1'935'706.45	1'838'546.45	2'251'540.06	2'061'473.56	6'315'908.40	5'919'871.90	21'107.60	17'127.60	4'441'398.95	4'213'148.55
Buchwert per 31.12.	2'015'757.85	2'011'161.00	7'847'416.10	7'601'058.50	14'401'503.75	14'136'156.50	138'110.00	142'090.00	6'650'753.90	6'441'581.40
in % der Anschaffungskosten	51%	52%	78%	79%	70%	70%	87%	89%	60%	60%
Brandversicherungswert										

ANLAGESPIEGEL VERWALTUNGSVERMÖGEN

1404 - Hochbauten

	Einwohnergemeinde		Wasserwerk		Abwasserbeseitigung		Abfallwirtschaft		Elektrizitätswerk		HPS Windisch		
	2021	2020	2021	2020	2021	2020	2021	2020	2021	2020	2021	2020	
Anschaffungskosten													
Stand per 01.01.	43'001'789.70	42'415'788.20	258'836.10	-	-	-	-	-	-	2'377'697.04	2'194'442.39	1'180'516.20	1'180'516.20
Zugänge	2'348'520.10	711'739.50	-	258'836.10	-	-	-	-	-	19'297.85	183'254.65	-	-
Abgänge	-	125'738.00	-	-	-	-	-	-	-	-	-	-	-
Aus- bzw. Umbuchungen	-	-	-	-	-	-	-	-	-	-	-	-	-
Stand per 31.12.	45'350'309.80	43'001'789.70	258'836.10	258'836.10	-	-	-	-	-	2'396'994.89	2'377'697.04	1'180'516.20	1'180'516.20
Kumulierte Abschreibungen													
Stand per 01.01.	19'961'656.20	18'790'220.70	-	-	-	-	-	-	-	1'162'755.39	1'114'427.39	708'309.60	649'283.80
Planmässige Abschreibungen	1'222'859.50	1'204'383.50	10'956.10	-	-	-	-	-	-	57'353.65	48'328.00	59'025.80	59'025.80
Ausserplanmässige Abschreibungen	-	92'790.00	-	-	-	-	-	-	-	-	-	-	-
Wertberichtigungen	-	-125'738.00	-	-	-	-	-	-	-	-	-	-	-
Wertaufholungen	-	-	-	-	-	-	-	-	-	-	-	-	-
Stand per 31.12.	21'184'515.70	19'961'656.20	10'956.10	-	-	-	-	-	-	1'220'109.04	1'162'755.39	767'335.40	708'309.60
Buchwert per 31.12.	24'165'794.10	23'040'133.50	247'880.00	258'836.10	-	-	-	-	-	1'176'885.85	1'214'941.65	413'180.80	472'206.60
in % der Anschaffungskosten	53%	54%	96%	100%						49%	51%	35%	40%
Brandversicherungswert													

ANLAGESPIEGEL VERWALTUNGSVERMÖGEN

1405 - Waldungen

	Einwohnergemeinde		Wasserwerk		Abwasserbeseitigung		Abfallwirtschaft		Elektrizitätswerk (Netz)	
	2021	2020	2021	2020	2021	2020	2021	2020	2021	2020
Anschaffungskosten										
Stand per 01.01.	40'390.00	40'390.00	-	-	-	-	-	-	-	-
Zugänge			-	-	-	-	-	-	-	-
Abgänge			-	-	-	-	-	-	-	-
Stand per 31.12.	40'390.00	40'390.00	-	-	-	-	-	-	-	-
Kumulierte Abschreibungen										
Stand per 01.01.	-	-	-	-	-	-	-	-	-	-
Planmässige Abschreibungen	-	-	-	-	-	-	-	-	-	-
Ausserplanmässige Abschreibungen	-	-	-	-	-	-	-	-	-	-
Wertberichtigungen	-	-	-	-	-	-	-	-	-	-
Wertaufholungen	-	-	-	-	-	-	-	-	-	-
Stand per 31.12.	-	-	-	-	-	-	-	-	-	-
Buchwert per 31.12.	40'390.00	40'390.00	-	-	-	-	-	-	-	-
in % der Anschaffungskosten	100%	100%								
Brandversicherungswert										

ANLAGESPIEGEL VERWALTUNGSVERMÖGEN

1406 - Mobilien

	Einwohnergemeinde		Wasserwerk		Abwasserbeseitigung		Abfallwirtschaft		Elektrizitätswerk (Netz)		HPS Windisch	
	2021	2020	2021	2020	2021	2020	2021	2020	2021	2020	2021	2020
Anschaffungskosten												
Stand per 01.01.	2'611'536.22	1'706'125.52	177'904.80	98'289.10	-	-	-	-	7'742'617.80	7'624'530.05	185'364.45	185'364.45
Zugänge	617'031.70	905'410.70	-	79'615.70	-	-	-	-	61'543.85	118'087.75	-	-
Abgänge	-	-	-	-	-	-	-	-	-	-	-	-
Aus- bzw. Umbuchungen	-	-	-	-	-	-	-	-	-	-	-	-
Stand per 31.12.	3'228'567.92	2'611'536.22	177'904.80	177'904.80	-	-	-	-	7'804'161.65	7'742'617.80	185'364.45	185'364.45
Kumulierte Abschreibungen												
Stand per 01.01.	1'113'628.52	988'236.42	19'659.10	9'829.10	-	-	-	-	5'273'905.05	5'114'130.25	180'492.45	165'902.45
Planmässige Abschreibungen	353'570.70	125'392.10	18'675.70	9'830.00	-	-	-	-	158'079.75	159'774.80	4'869.00	14'590.00
Ausserplanmässige Abschreibungen	-	-	-	-	-	-	-	-	-	-	-	-
Wertberichtigungen	-	-	-	-	-	-	-	-	-	-	-	-
Wertaufholungen	-	-	-	-	-	-	-	-	-	-	-	-
Stand per 31.12.	1'467'199.22	1'113'628.52	38'334.80	19'659.10	-	-	-	-	5'431'984.80	5'273'905.05	185'361.45	180'492.45
Buchwert per 31.12.	1'761'368.70	1'497'907.70	139'570.00	158'245.70	-	-	-	-	2'372'176.85	2'468'712.75	3.00	4'872.00
in % der Anschaffungskosten	55%	57%	78%	89%					30%	32%	0%	3%
Brandversicherungswert												

ANLAGESPIEGEL VERWALTUNGSVERMÖGEN

1407 - Anlagen im Bau

	Einwohnergemeinde		Wasserwerk		Abwasserbeseitigung		Abfallwirtschaft		Elektrizitätswerk	
	2021	2020	2021	2020	2021	2020	2021	2020	2021	2020
Anschaffungskosten										
Stand per 01.01.	1'796'739.60	745'098.70	299'176.30	683'783.90	551'597.35	767'218.65	-	-	254'507.15	120'374.70
Zugänge	2'556'018.70	1'799'031.70	245'533.65	1'008'192.90	303'189.30	710'855.30	3'500.75	-	116'530.75	297'992.15
Abgänge	2'737'712.55	747'390.80	432'083.00	1'392'800.50	661'383.75	926'476.60	-	-	284'618.75	163'859.70
Stand per 31.12.	1'615'045.75	1'796'739.60	112'626.95	299'176.30	193'402.90	551'597.35	3'500.75	-	86'419.15	254'507.15
Kumulierte Abschreibungen										
Stand per 01.01.	-	-	-	-	-	-	-	-	-	-
Planmässige Abschreibungen	-	-	-	-	-	-	-	-	-	-
Ausserplanmässige Abschreibungen	-	-	-	-	-	-	-	-	-	-
Wertberichtigungen	-	-	-	-	-	-	-	-	-	-
Wertaufholungen	-	-	-	-	-	-	-	-	-	-
Stand per 31.12.	-	-	-	-	-	-	-	-	-	-
Buchwert per 31.12.	1'615'045.75	1'796'739.60	112'626.95	299'176.30	193'402.90	551'597.35	3'500.75	-	86'419.15	254'507.15
in % der Anschaffungskosten	100%	100%	100%	100%	100%	100%	100%		100%	100%
Brandversicherungswert										

ANLAGESPIEGEL VERWALTUNGSVERMÖGEN

1427 - Immaterielle Anlagen in Realisierung

	Einwohnergemeinde		Wasserwerk		Abwasserbeseitigung		Abfallwirtschaft		Elektrizitätswerk (Netz)	
	2021	2020	2021	2020	2021	2020	2021	2020	2021	2020
Anschaffungskosten										
Stand per 01.01.	-	-	-	-	-	174'502.80	-	-	-	-
Zugänge	4'456.55	-	-	-	219'262.05	322'323.65	-	-	-	-
Abgänge	-	-	-	-	-	496'826.45	-	-	-	-
Stand per 31.12.	4'456.55	-	-	-	219'262.05	-	-	-	-	-
Kumulierte Abschreibungen										
Stand per 01.01.	-	-	-	-	-	-	-	-	-	-
Planmässige Abschreibungen	-	-	-	-	-	-	-	-	-	-
Ausserplanmässige Abschreibungen	-	-	-	-	-	-	-	-	-	-
Wertberichtigungen	-	-	-	-	-	-	-	-	-	-
Wertaufholungen	-	-	-	-	-	-	-	-	-	-
Stand per 31.12.	-	-	-	-	-	-	-	-	-	-
Buchwert per 31.12.	4'456.55	-	-	-	219'262.05	-	-	-	-	-
in % der Anschaffungskosten	100%				100%					
Brandversicherungswert										

ANLAGESPIEGEL VERWALTUNGSVERMÖGEN

1429 - übrige immaterielle Anlagen

	Einwohnergemeinde		Wasserwerk		Abwasserbeseitigung		Abfallwirtschaft		Elektrizitätswerk (Netz)	
	2021	2020	2021	2020	2021	2020	2021	2020	2021	2020
Anschaffungskosten										
Stand per 01.01.	3'053'872.05	3'022'980.65	-	-	882'227.00	385'400.55	-	-	-	-
Zugänge	13'039.85	30'891.40	-	-	-	496'826.45	-	-	-	-
Abgänge	-	-	-	-	-	-	-	-	-	-
Stand per 31.12.	3'066'911.90	3'053'872.05	-	-	882'227.00	882'227.00	-	-	-	-
Kumulierte Abschreibungen										
Stand per 01.01.	2'197'742.65	2'081'731.80	-	-	385'399.55	385'399.55	-	-	-	-
Planmässige Abschreibungen	119'870.40	116'010.85	-	-	55'206.45	-	-	-	-	-
Ausserplanmässige Abschreibungen	-	-	-	-	-	-	-	-	-	-
Wertberichtigungen	-	-	-	-	-	-	-	-	-	-
Wertaufholungen	-	-	-	-	-	-	-	-	-	-
Stand per 31.12.	2'317'613.05	2'197'742.65	-	-	440'606.00	385'399.55	-	-	-	-
Buchwert per 31.12.	749'298.85	856'129.40	-	-	441'621.00	496'827.45	-	-	-	-
in % der Anschaffungskosten	24%	28%			50%	56%				
Brandversicherungswert										

ANLAGESPIEGEL VERWALTUNGSVERMÖGEN

1445 - Darlehen an öffentliche Unternehmungen

	Einwohnergemeinde		Wasserwerk		Abwasserbeseitigung		Abfallwirtschaft		Elektrizitätswerk (Netz)	
	2021	2020	2021	2020	2021	2020	2021	2020	2021	2020
Anschaffungskosten										
Stand per 01.01.	15'345.40	-	-	-	-	-	-	-	-	-
Zugänge	3'809.50	15'345.40	-	-	-	-	-	-	-	-
Abgänge		-	-	-	-	-	-	-	-	-
Stand per 31.12.	19'154.90	15'345.40	-	-	-	-	-	-	-	-
Kumulierte Abschreibungen										
Stand per 01.01.	-	-	-	-	-	-	-	-	-	-
Planmässige Abschreibungen	-	-	-	-	-	-	-	-	-	-
Ausserplanmässige Abschreibungen	-	-	-	-	-	-	-	-	-	-
Wertberichtigungen	19'153.90	-	-	-	-	-	-	-	-	-
Wertaufholungen	-	-	-	-	-	-	-	-	-	-
Stand per 31.12.	19'153.90	-	-	-	-	-	-	-	-	-
Buchwert per 31.12.	1.00	15'345.40	-	-	-	-	-	-	-	-
in % der Anschaffungskosten	0%	100%								
Brandversicherungswert										

ANLAGESPIEGEL VERWALTUNGSVERMÖGEN

1461 - Investitionsbeiträge an den Kanton

	Einwohnergemeinde		Wasserwerk		Abwasserbeseitigung		Abfallwirtschaft		Elektrizitätswerk (Netz)	
	2021	2020	2021	2020	2021	2020	2021	2020	2021	2020
Anschaffungskosten										
Stand per 01.01.	5'888'551.30	5'391'980.30	-	-	-	-	-	-	-	-
Zugänge	-	496'571.00	-	-	-	-	-	-	-	-
Abgänge	-	-	-	-	-	-	-	-	-	-
Stand per 31.12.	5'888'551.30	5'888'551.30	-	-	-	-	-	-	-	-
Kumulierte Abschreibungen										
Stand per 01.01.	1'374'120.30	1'097'980.30	-	-	-	-	-	-	-	-
Planmässige Abschreibungen	150'361.00	148'430.00	-	-	-	-	-	-	-	-
Ausserplanmässige Abschreibungen	-	127'710.00	-	-	-	-	-	-	-	-
Wertberichtigungen	-	-	-	-	-	-	-	-	-	-
Wertaufholungen	-	-	-	-	-	-	-	-	-	-
Stand per 31.12.	1'524'481.30	1'374'120.30	-	-	-	-	-	-	-	-
Buchwert per 31.12.	4'364'070.00	4'514'431.00	-	-	-	-	-	-	-	-
in % der Anschaffungskosten	74%	77%								
Brandversicherungswert										

ANLAGESPIEGEL VERWALTUNGSVERMÖGEN

1464 - Investitionsbeiträge an öffentliche Unternehmungen

	Einwohnergemeinde		Wasserwerk		Abwasserbeseitigung		Abfallwirtschaft		Elektrizitätswerk (Netz)	
	2021	2020	2021	2020	2021	2020	2021	2020	2021	2020
Anschaffungskosten										
Stand per 01.01.	417'200.00	417'200.00	-	-	-	-	-	-	-	-
Zugänge	-	-	-	-	-	-	-	-	-	-
Abgänge	-	-	-	-	-	-	-	-	-	-
Stand per 31.12.	417'200.00	417'200.00	-	-	-	-	-	-	-	-
Kumulierte Abschreibungen										
Stand per 01.01.	221'610.00	209'690.00	-	-	-	-	-	-	-	-
Planmässige Abschreibungen	11'920.00	11'920.00	-	-	-	-	-	-	-	-
Ausserplanmässige Abschreibungen	-	-	-	-	-	-	-	-	-	-
Wertberichtigungen	-	-	-	-	-	-	-	-	-	-
Wertaufholungen	-	-	-	-	-	-	-	-	-	-
Stand per 31.12.	233'530.00	221'610.00	-	-	-	-	-	-	-	-
Buchwert per 31.12.	183'670.00	195'590.00	-	-	-	-	-	-	-	-
in % der Anschaffungskosten	44%	47%								
Brandversicherungswert										

ANLAGESPIEGEL VERWALTUNGSVERMÖGEN

1469 - Investitionsbeiträge an Anlagen im Bau

	Einwohnergemeinde		Wasserwerk		Abwasserbeseitigung		Abfallwirtschaft		Elektrizitätswerk (Netz)	
	2021	2020	2021	2020	2021	2020	2021	2020	2021	2020
Anschaffungskosten										
Stand per 01.01.	310'000.00	134'000.00	-	-	-	-	-	-	-	-
Zugänge	267'000.00	176'000.00	-	-	-	-	-	-	-	-
Abgänge	-	-	-	-	-	-	-	-	-	-
Stand per 31.12.	577'000.00	310'000.00	-	-	-	-	-	-	-	-
Kumulierte Abschreibungen										
Stand per 01.01.	-	-	-	-	-	-	-	-	-	-
Planmässige Abschreibungen	-	-	-	-	-	-	-	-	-	-
Ausserplanmässige Abschreibungen	-	-	-	-	-	-	-	-	-	-
Wertberichtigungen	-	-	-	-	-	-	-	-	-	-
Wertaufholungen	-	-	-	-	-	-	-	-	-	-
Stand per 31.12.	-	-	-	-	-	-	-	-	-	-
Buchwert per 31.12.	577'000.00	310'000.00	-	-	-	-	-	-	-	-
in % der Anschaffungskosten	100%	100%								
Brandversicherungswert										

ANLAGESPIEGEL VERWALTUNGSVERMÖGEN

2068 - Passivierte Investitionsbeiträge

	Einwohnergemeinde		Wasserwerk		Abwasserbeseitigung		Abfallwirtschaft		Elektrizitätswerk (Netz)	
	2021	2020	2021	2020	2021	2020	2021	2020	2021	2020
Anschaffungskosten										
Stand per 01.01.	-	-	-3'608'602.80	-3'575'854.00	-6'082'921.00	-6'011'127.85	-	-	-2'230'979.60	-2'064'379.60
Zugänge	-	-	-127'077.00	-32'748.80	-221'179.00	-71'793.15	-	-	-29'600.00	-166'600.00
Abgänge	-	-	-	-	-	-	-	-	-	-
Umbuchungen (netto)	-	-	-	-	-	-	-	-	-	-
Stand per 31.12.	-	-	-3'735'679.80	-3'608'602.80	-6'304'100.00	-6'082'921.00	-	-	-2'260'579.60	-2'230'979.60
Kumulierte Abschreibungen										
Stand per 01.01.	-	-	-602'124.00	-424'192.00	-1'075'347.85	-778'171.65	-	-	-115'795.60	-60'195.60
Planmässige Abschreibungen	-	-	-179'578.80	-177'932.00	-300'773.15	-297'176.20	-	-	-60'110.00	-55'600.00
Ausserplanmässige Abschreibungen	-	-	-	-	-	-	-	-	-	-
Wertberichtigungen	-	-	-	-	-	-	-	-	-	-
Wertaufholungen	-	-	-	-	-	-	-	-	-	-
Stand per 31.12.	-	-	-781'702.80	-602'124.00	-1'376'121.00	-1'075'347.85	-	-	-175'905.60	-115'795.60
Buchwert per 31.12.	-	-	-2'953'977.00	-3'006'478.80	-4'927'979.00	-5'007'573.15	-	-	-2'084'674.00	-2'115'184.00
in % der Anschaffungskosten			79%	83%	78%	82%			92%	95%
Brandversicherungswert										

Zusätzliche Angaben

ANLAGEKATEGORIEN

Die verwendeten Anlagekategorien entsprechen dem Anhang 1 der Finanzverordnung gültig ab 01.01.2021.

Kat.	Anlagekategorie	Abschreibungsdauer in Jahren
1	Grundstücke	keine planmässige Abschreibung
2	Gebäude, Hochbauten	35
2a	Containerbauten, Fahrnisbauten	20
2b	Heizsysteme, Photovoltaikanlagen	20
3	Strassen, Plätze, Friedhof	40
3a	Naturstrassen (nicht asphaltierte Strassen)	10
3b	Sportplätze (Rasen- und Hartplätze)	20
3c	Kunstrasenplätze	10
4	Kanal-/Leitungsnetze, Gewässerbauten	50
4a	Fernwärmenetz	35
5	Installationen, Ein- und Ausbauten bei Gebäuden	10-15
6	Abfallanlagen (Installationen, Einbauten)	30
7	Möbilien, Maschinen, Ausstattungen, allgemeine Fahrzeuge	5-10
8	Spezialfahrzeuge (Strassenreinigung)	15
8a	Kleintanklöschfahrzeuge, Kommandofahrzeug, Strassenrettungsfahrzeug	15
8b	Schweres und überschweres Pikettfahrzeug, schweres Schlauchverlegerfahrzeug, Wechselladefahrzeug	25
8c	Andere Feuerwehrfahrzeuge	20
9	Immaterielle Anlagen, Software	5
10	Orts-, Regionalplanungen	10
11	Informatik- und Kommunikationssysteme	3-5
11a	Datenübertragungsnetz	15-25
12	Investitionsbeiträge	nach Nutzungsdauer des Objektes
12a	Anschlussgebühren	20
13	Anlagen im Bau	keine planmässige Abschreibung
14	Darlehen des Verwaltungsvermögens	keine planmässige Abschreibung
15	Beteiligungen, Grundkapitalien	keine planmässige Abschreibung
16	Abweichungen zu den vorgenannten Kategorien und/oder Abschreibungsdauer	Mit Zustimmung des Departements Volkswirtschaft und Inneres

Die Anlagekategorien und Abschreibungsdauer für die Anlagen des Elektrizitätswerks richten sich nach den Vorgaben der EICom (Eidgenössische Elektrizitätskommission).

AKTIVIERUNGSGRENZE

Die im Rechnungsjahr für die Gemeinde Windisch geltende Aktivierungsgrenze von CHF 75'000 leitet sich aus § 5 der Finanzverordnung ab.

WERTBERICHTIGUNGEN

Die vorliegende Jahresrechnung enthält eine pauschale Wertberichtigung von 4.7 % (Vorjahr 5.54%) auf Steuerforderungen. Zudem wurden Einzelwertberichtigungen auf Steuerforderungen in der Höhe von CHF 210'439 sowie Einzelwertberichtigungen auf übrige Debitoren von CHF 6'044 vorgenommen.

WEITERFÜHRENDE HINWEISE

keine