



Einwohnergemeinde Windisch

Rechnung 2020

08. März 2021

Jahresrechnung 2020

Seite

Antrag

Antrag des Gemeinderats an den Einwohnerrat	1
---	---

Erläuterungen

1. Alles auf einen Blick	2
2. Allgemeine Erläuterungen (Ergebnisse, Steuerertrag, Finanz- und Lastenausgleich, Geldflussrechnung, Covid-19, Bereinigung Abwasserkasse, Mehrwertabgabe, Parzellen Chilefeld)	3-9
3. Abweichungen gegenüber dem Budget	10-14
4. Investitionsrechnung	14-20
5. Nachtragskredite	21-22
6. Kennzahlen	22-25
7. Finanzstrategie	26-27
8. Erläuterungen Erfolgsrechnung	28-42
9. Erläuterungen Bilanz	43-44
10. Spezialfinanzierungen (HPS, Wasser, Abwasser, Abfall, Elektrizität)	45-51

Ergebnisse

Einwohnergemeinde	52
Heilpädagogische Schule	53
Wasserwerk	54
Abwasserbeseitigung	55
Abfallwirtschaft	56
Elektrizitätswerk	57
Gesamtzusammenzug	58
Kennzahlenauswertung (kantonale Kennzahlen)	59

Erfolgsrechnung

Funktionale Gliederung	60
0 Allgemeine Verwaltung	61-69
1 Öffentliche Ordnung und Sicherheit, Verteidigung	70-73
2 Bildung	73-93
3 Kultur, Sport und Freizeit	93-98
4 Gesundheit	98-100
5 Soziale Sicherheit	100-106
6 Verkehr und Nachrichtenübermittlung	106-109
7 Umweltschutz und Raumordnung	109-118
8 Volkswirtschaft	118-125
9 Finanzen und Steuern	125-131
Artengliederung	132-160

Investitionsrechnung

Funktionale Gliederung	161-170
Artengliederung	171-175

Bilanz

Bilanz	176
Aktiven	177-189
Passiven	189-197

Geldflussrechnung

Geldflussrechnung	198
-------------------	-----

Anhang zur Jahresrechnung

Eigenkapitalnachweis	199
Rückstellungsspiegel	200
Beteiligungs- und Gewährleistungsspiegel	201-210
Kreditkontrolle	211-215
Anlagespiegel Finanzvermögen	216-217
Anlagespiegel Verwaltungsvermögen	218-231
Zusätzliche Angaben	232

Antrag

Die Jahresrechnung 2020 der Einwohnergemeinde Windisch wird genehmigt.

Windisch, 08. März 2021

NAMENS DES GEMEINDERATES
Die Gemeindepräsidentin:



Heidi Ammon

Der Gemeindeschreiber:



Marco Wächter

Erläuterungen

1 Alles auf einen Blick

Gesamtergebnis

Die Rechnung 2020 schliesst mit einem Gewinn von CHF 2'253'188.32 (Budget CHF 130'600) ab. Das mittelfristige Haushaltsgleichgewicht gemäss (§ 88g Abs. 1 Gemeindegesetz) ist deutlich eingehalten.

Covid-19

Die zusätzlichen Ausgaben 2020 (Schutzmaterial etc.) sowie die ausbleibenden Erträge konnten vollumfänglich durch die ausbleibenden Ausgaben, insbesondere für ausfallende Veranstaltungen (Jugendfest, Schulreisen, Lager, Seniorenflug etc.) kompensiert werden. Die Ausgaben für die materielle Hilfe haben sich pro Quartal im Jahr 2020 laufend erhöht. Dagegen sind die Nettokosten pro Quartal und die Fallzahlen weiterhin stabil. Bei den Steuererträgen lässt sich erst ein Rückgang bei den Aktiensteuern feststellen.

Die grössten Veränderungen gegenüber dem Budget 2020

- Mehreinnahmen Fiskalertrag (Steuern) von rund CHF 1'658'222 bei den Einkommens- und Vermögenssteuern.
- Sehr gute Ausgabedisziplin in den beeinflussbaren Positionen (30 Personalaufwand und 31 Sach- und Betriebsaufwand) kombiniert mit Minderausgaben infolge Corona.

Investitionsausgaben

Die bereinigten Investitionsausgaben 2020 der Einwohnergemeinde betragen rund CHF 3.0 Mio. und liegen rund CHF 1.8 Mio. unter dem Budget. Unter anderem verschiebt sich die Sanierung der Dorfstrasse in das Jahr 2021 und der Ausbau Tagesstruktur im ehemaligen Lernschwimmbecken befindet sich noch in der Bauphase (Bauende Frühling 2021). Die grössten Projekt 2020 waren: Einbau Schulküche Chapf, Ausbau Tagesstruktur, ICT Schule, Ersatz Unimog Bauamt.

Selbstfinanzierung

Mit der erwirtschafteten Selbstfinanzierung von CHF 5.87 Mio. konnten alle Investitionen 2020 vollständig finanziert und zusätzlich noch die Nettoschuld vollständig abgebaut werden.

Nettoschuld / Nettovermögen

Durch die hohe Selbstfinanzierung, den Übertrag der Parzellen Chilefeld in das Finanzvermögen sowie die Verzögerung bei den Investitionsausgaben ergibt sich erstmals ein Nettovermögen. Die Einwohnergemeinde Windisch, ohne Spezialfinanzierung, weist ein Nettovermögen pro Einwohner von 2020 CHF 92 aus.

Finanzstrategie

Die finanzielle Lage der Gemeinde Windisch hat sich durch den Abschluss 2020 weiter verbessert und somit auch die Ausgangslage für die anstehenden hohen Investitionen. Alle vom Gemeinderat festgelegten Richtwerte der Finanzstrategie sind eingehalten.

2 Allgemeine Erläuterungen

Ergebnis Einwohnergemeinde ohne Spezialfinanzierung

Die Rechnung 2020 schliesst bei einem Umsatz von CHF 51'387'493.77 (+ CHF 3'705'218.77) gegenüber Budget 2020 mit einem Gewinn von CHF 2'253'188.32 ab. Budgetiert war ein Gewinn von CHF 130'600.00.

Einwohnergemeinde	Rechnung 2020	Budget 2020
Total Betrieblicher Aufwand	31'582'095.21	30'396'555
Total Betrieblicher Ertrag	33'803'684.37	30'197'925
Ergebnis aus betrieblicher Tätigkeit	+2'221'769.16	-198'630
Ergebnis aus Finanzierung	+142'139.75	+329'230
Operatives Ergebnis	+2'363'908.92	+130'600
Ausserordentliches Ergebnis	-110'720.60	0
Gesamtergebnis (+ Gewinn / - Verlust)	+2'253'188.32	+130'600

Die Hauptgründe für die positive Abweichung liegen bei den Steuererträgen sowie bei den deutlich tieferen Ausgaben beim Personal- und Sach- und Betriebsaufwand. Der Bilanzüberschuss beträgt per 31. Dezember 2020 CHF 42.25 Mio.

Der Rechnungsabschluss ermöglicht einen Rückblick auf die Zieleinhaltung der Finanzstrategie. Weitere Ausführungen zur Finanzstrategie mit einem Einblick in die Aufgaben- und Finanzplanung finden Sie unter dem Punkt 7.

Kennzahl	Zielwert	Rechnung 2020
Nettoschuld pro Einwohner	<= 3'000	erfüllt (Nettovermögen CHF 92)
Verschuldungsanteil	<= 50 %	erfüllt (Nettovermögen)
Zinsbelastungsanteil	<= 4 %	erfüllt (0.34 %)
Selbstfinanzierungsgrad	>= 65 %	erfüllt (556 %)
Kumulierte Gesamtergebnisse	> 0	erfüllt (CHF 8'362'000)

Selbstfinanzierung / Nettoinvestitionen

In der Rechnung 2020 resultiert eine Selbstfinanzierung von CHF 5.87 Mio. Die Investitionsausgaben konnten somit vollständig aus den eigenen Mitteln finanziert werden.

Einwohnergemeinde	Rechnung 2020	Budget 2020
Investitionsausgaben	7'473'235.50	4'793'800
Investitionseinnahmen	6'417'229.00	464'000
Nettoinvestitionen	1'056'006.50	4'329'800
Selbstfinanzierung	5'871'625.82	2'006'110
Selbstfinanzierungsgrad	556 %	46 %
Finanzierungsergebnis (+ Überschuss / - Fehlbetrag)	+4'815'619.32	-2'323'690

Verschuldung

Dank des Finanzierungsüberschusses aus der Erfolgs- und der Investitionsrechnung resultiert eine Schuldenabnahme gegenüber dem Vorjahr von CHF 4.8 Mio. Die Nettoschuld per Ende 2019 mit CHF 4'051'394 konnte vollumfänglich abgebaut werden und ist neu ein Nettovermögen von CHF 707'481. Mitverantwortlich für diesen hohen Schuldenabbau sind die Umbuchung der Parzellen Chielfeld vom Verwaltungsvermögen (CHF 2.3 Mio.) sowie die Verzögerungen bei den Investitionsausgaben.

Spezialfinanzierungen

Die Spezialfinanzierungen schliessen wie folgt ab:

Spezialfinanzierung	Ergebnis Erfolgsrechnung	Netto-Investitionen	Finanzierungsergebnis ^{*)}	Nettovermögen Nettoschuld ^{**)}
HPS Windisch	+119'540.23	0.00	+193'156.03	+351'634
Wasserwerk	+373'433.15	855'851.90	-479'476.45	+3'896'690
Abwasserbes.	-128'432.55	-3'224'894.30	+3'170'210.40	+14'547'542
Abfallwirtschaft	-22'204.35	0.00	-18'224.35	+674'330
Elektrizitätsver.	+55'192.95	499'087.25	-63'809.75	+5'660'487

^{*)} Nettoinvestitionen abzüglich Selbstfinanzierung = Finanzierungsergebnis (+ Überschuss / - Fehlbetrag).

^{**)} Nettovermögen = + / Nettoschuld = - (gegenüber der Einwohnergemeinde)

Steuerertrag

Der budgetierte Steuerertrag auf das Jahr 2020 wurde erneut durch die effektiven Sollstellungen der Steuern deutlich übertroffen.

Position	Rechnung 2020	Budget 2020	Differenz
Einkommenssteuern Rechnungsjahr	16'672'308	15'725'000	+947'308
Einkommenssteuern Vorjahre	1'846'744	1'280'000	+566'744
Vermögenssteuern Rechnungsjahr	1'443'858	1'355'000	+88'858
Vermögenssteuern Vorjahre	175'312	120'000	+55'312
Total	20'138'222	18'480'000	+1'658'222

Das Wachstum bei den Steuern für das aktuelle Rechnungsjahr gegenüber der Rechnung 2019 beträgt CHF 636'866 und bei den Steuern Vorjahre CHF 637'104. Vor allem die Steuern der Vorjahre (aufgrund der Steuererklärung) waren in den Vorjahren, durch die stetig konsequente Anpassung der provisorischen Steuerrechnungen, rückläufig.

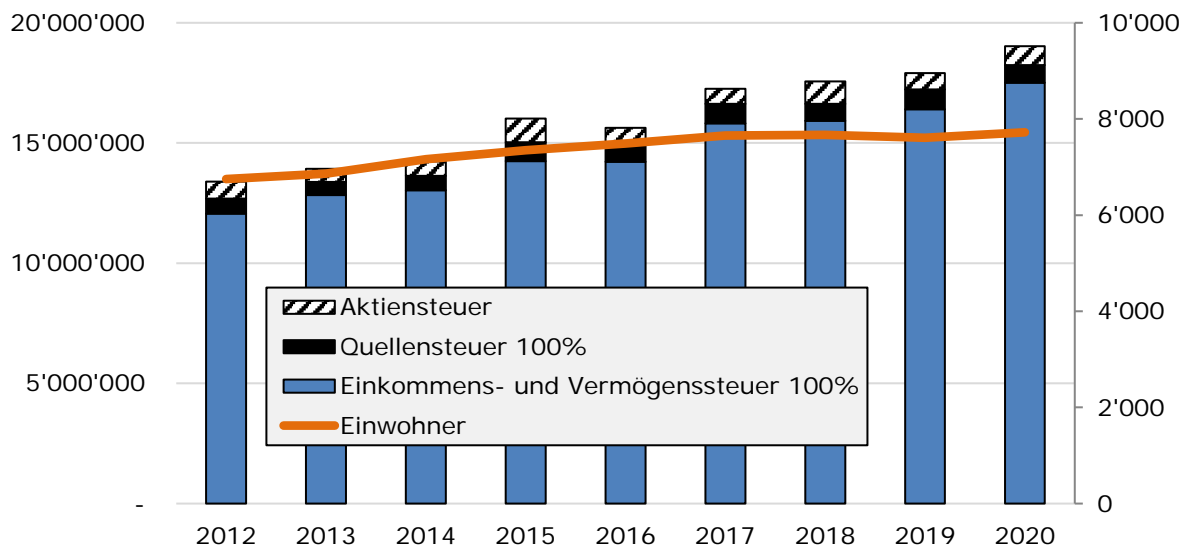
Ein Steuereinbruch durch die Covid-19 Krise lässt sich im Jahr 2020 bei den Einkommens- und Vermögenssteuern nicht feststellen. Es ist aber davon auszugehen, dass sich der Ertrag aus dem Steuerjahr 2020 aufgrund der Steuerklärungen 2020 im Jahr 2021 noch reduziert. Aktuell sind noch nicht viele Anpassungen der provisorischen Rechnungen 2020 infolge Corona (Arbeitslosigkeit, Kurzarbeit, ausbleibende Dividenden oder Bonuszahlungen) beantragt worden. Die Anpassungen werden sich somit erst bei der definitiven Abrechnung 2020 auswirken.

Eine positive Auswirkung hat die Covid-19 Krise aber hinterlassen. Durch die tiefere Schalterbesuchsfrequenz 2020 konnten viele ältere Fälle aufgearbeitet werden und auch bei der aktuellen Steuerklärung liegt der Veranlagungsstand sehr hoch und über dem Vorjahr.

Höher als im Vorjahr sind die einmaligen Kapitalsteuern (+ 125'000) ausgefallen und dazu ist noch ein einmaliger Liquidationsgewinn von CHF 95'000 enthalten. Auch lässt sich 2020, gegenüber den Vorjahren, in den Monaten November und Dezember eine Erhöhung der provisorischen Steuern feststellen. Dies wird im Zusammenhang mit dem Bezug der Eigentumswohnungen Centurion-Tower begründet.

Über die restlichen Steuerarten gibt die nachfolgende Aufstellung einen Überblick. Bei den Aktiensteuern hat sich der provisorische Steuerertrag 2020 vom Stand Dezember 2020 zum Januar 2021 um rund CHF 185'000 verringert. Dieser Rückgang steht im Zusammenhang mit Corona. Das trotzdem positive Ergebnis bei den Aktiensteuern ergibt sich aus den definitiv veranlagten Vorjahren. Bei den Sondersteuern handelt es sich um einmalige und nicht planbare Steuererträge. Insbesondere die Erbschafts- und Schenkungssteuern fallen mit über CHF 50'000 höher aus. Gegenüber dem Vorjahr konnten aber rund CHF 80'000 weniger Sondersteuern vereinnahmt werden.

Steuerart	Rechnung 2020	Budget 2020	Rechnung 2019
Ordentliche Steuern	20'138'222	18'480'000	18'864'233
Quellensteuern	741'058	750'000	842'793
Aktiensteuern	788'536	650'000	683'327
Sondersteuern	416'543	372'000	494'969
Total	22'084'359	20'252'000	20'885'322



Finanzausgleich

Die Berechnung Finanzausgleich 2020 basiert auf dem neuen Finanz- und Lastenausgleich per 01.01.2018. Auf Basis der Jahre 2016, 2017 und 2018 erhielt die Gemeinde Windisch folgende Beiträge:

Zusammenzug Finanzausgleich	Beitrag 2020	Beitrag 2019
Steuerkraftausgleich	CHF 842'000	CHF 875'500
Mindestausstattung	CHF 0	CHF 0
Bildungslastenausgleich	CHF 60'000	CHF 62'500
Soziallastenausgleich	CHF 203'000	CHF 105'000
Räumlich-struktureller Lastenausgleich	CHF 0	CHF 0
Total Finanzausgleich	CHF 1'105'000	CHF 1'043'000

Aufgabenverschiebung

Die auf den 01.01.2018 umgesetzte optimierte Aufgabenverschiebung zwischen Kanton und Gemeinden entlastet die Gemeinde Windisch um rund CHF 715'000. Als Ausgleich mit dem Kanton erfolgte 2018 der Steuerfussabtausch um 3 %. Da noch keine effektiven Zahlen vorliegen, ist noch keine Aussage zur Entwicklung möglich. So mussten zum Beispiel bei den Verlustscheinen für Krankenkassenausstände auch für das Jahr 2020 eine entsprechende Rechnungsabgrenzung vorgenommen werden und nur ein geringer Teil wurde bereits effektiv in Rechnung gestellt. Gemäss Gesetz über den Ausgleich der Aufgabenverschiebungsbilanz sowie die Übergangsbeiträge ist vorgesehen, dass der Kanton bis spätestens im sechsten Jahr einen Wirkungsbericht unterbreitet. Dieser Bericht ist für das Jahr 2023 vorgesehen.

Für den Feinausgleich Aufgabenverschiebung erhielt die Gemeinde Windisch im Jahr 2020 einen Beitrag von CHF 177'600 (2019: CHF 146'900).

Geldflussrechnung

Die Geldflussrechnung ist ein Bestandteil der Jahresrechnung. Erstellt wird sie über den gesamten Rechnungskreis der Einwohnergemeinde. Die Spezialfinanzierungen werden dabei nicht separat behandelt. Sie stellt die Einnahmen bzw. die Ausgaben den liquiden Mitteln gegenüber und zeigt als Kenngrösse den Cash Flow. Im Grundsatz hat der positive Geldfluss aus betrieblicher Tätigkeit mittelfristig den negativen Geldfluss der Investitionstätigkeit zu decken.

Bezeichnung	2020	2019
Geldfluss aus operativer Tätigkeit	CHF +1'860'827	CHF +7'301'420
Geldfluss aus Investitionstätigkeit	CHF -1'898'409	CHF -2'131'207
Geldfluss aus Anlagetätigkeit Finanzvermögen (FV)	CHF -2'910'905	CHF +45'936
Geldfluss aus Finanzierungstätigkeit	CHF -444'748	CHF -1'010'819
Total Geldfluss	CHF -3'393'235	CHF 4'205'330
Bestand flüssige Mittel am 01.01.	CHF 18'943'381	CHF 14'738'051
Bestand flüssige Mittel am 31.12.	CHF 15'550'146	CHF 18'943'381

Der erwirtschaftete operative Geldfluss deckt den negativen Geldfluss aus der Investitionstätigkeit knapp nicht. Der Geldfluss aus der Finanzierungstätigkeit liegt im Minus, durch die Rückzahlung eines langfristigen Darlehens im Jahr 2020 im Betrag von CHF 1'000'000.

Covid-19 – Ausgaben 2020

Der Coronavirus hat die Rechnung 2020 stark verändert. Neben den bereits bekannten Ausgaben und Einsparungen sind vor allem die Auswirkungen und Folgen auf die materielle Hilfe und den Steuerertrag aktuell schwierig zu beziffern. Die ausfallenden Kosten 2020 konnten aber die neuen, nicht budgetierten Kosten der Pandemie im Jahr 2020 decken. Der Aufwand und die Ausgaben im Zusammenhang mit der Pandemie sind gemäss kantonaler Weisungen unter den regulären Kontoarten verbucht und somit über die ganze Rechnung 2020 verteilt. Die grössten Auswirkungen 2020 waren:

Bezeichnung	Budget	Rechnung	Differenz
Campussaal für ER-Sitzungen (0110.3130.01)	0	10'522	+10'522
Gemeindehaus, Verwaltung (0290.xxxx.xx)	0	8'000	+8'000
Benützungsgebühren Liegenschaften (xxxx.4472.00)	-53'100	-21'174	+31'926
Beitrag Feuerwehr (1500.3612.00)	362'200	305'701	-56'499
Schulveranstaltungen (xxxx.3170.06)	38'450	17'741	-20'709
Exkursionen, Schulreisen, Lager (xxxx.3171.xx)	130'590	52'015	-78'575
Verbrauchsmaterial Schule (2191.3101.00)	0	11'577	+11'577
Mobiliar Schule (2191.3111.00)	0	8'185	+8'185
Jugendfest (2192)	99'300	15'853	-83'447
Zapfenstreich (3210.3130.15)	20'000	323	-19'677
Bundesfeier (3292)	13'620	214	-13'406
Eintritte Schwimmbad (3411.4240.00)	-160'000	-122'342	+47'658
Pachtzinsen Restaurant Badi (3411.4470.00)	-9'600	0	+9'600
Seniorenausflug (5350.3170.08)	25'000	280	-24'720
Verkauf Tageskarten SBB (6290.4240.00)	-56'000	-28'125	+27'875
Total	410'460	268'769	-141'691

Materielle Hilfe:

Die Ausgaben für die materielle Hilfe belaufen sich im Rahmen des Budgets. Im Vergleich zu den Ausgaben 2019 haben sie sich erhöht. Die Ausgaben vom 1. Quartal 2020 mit rund CHF 600'000 haben sich auf den Betrag von rund CHF 720'000 im 4. Quartal 2020 erhöht. Bei der Nettobetrachtung (Aufwand abzüglich Erträge) belaufen sich die Kosten pro Quartal aber einem gleichen Niveau. Auch haben sich die Fallzahlen gegenüber dem Vorjahr nicht erhöht. Im Detail wird auf den Rechenschaftsbericht der Abteilung Soziale Dienste verwiesen.

Steuern:

Wie erwartet wirkt sich die Coronakrise bei den Einkommens- und Vermögenssteuern erst im Jahr 2021 aus, wenn mit der Steuererklärung 2020 die definitiven Abrechnungen aufgrund der die Einkommenseinbussen, Arbeitslosigkeit, ausbleibenden Dividenden und Bonuszahlungen, tiefer ausfallen. Bei den Juristischen Personen ist ein Rückgang bereits eingetroffen. So haben sich die provisorischen Steuern 2020 von Anfangs Jahr mit CHF 685'000 bis Ende Jahr auf CHF 500'000 reduziert.

Bereinigung Abwasserkasse (Campussaal)

Für die Realisierung Campusareal war die Beteiligung der Stadt Brugg und der Gemeinde Windisch von zentraler Bedeutung. Mit der Finanzierung des Campussaals wurde ein wichtiger Grundstein für die positive Entwicklung der Gemeinde gelegt. Der Einwohnerrat sowie die Bevölkerung (Urnenabstimmung vom 30. November 2008) haben diese Beteiligung und die Realisierung des Campussaals gutgeheissen. Die Reduktion der Anschlussgebühren Abwasser von CHF 4 Millionen wurde für die Mitfinanzierung des Campussaals verwendet. Eine Verrechnung der Einwohnergemeinde an die Abwasserkasse für die Beteiligung wurde nicht vollzogen.

In nachfolgenden Gerichtsverfahren über die Höhe der Anschlussgebühren bei anderen Projekten, stellte das Gericht fest, dass die Gelder der Abwasserkasse für den Campussaal zweckentfremdet wurden und rechnet diese jeweils auf. Die Rechtsunsicherheit bei Verfügungen der Gebühren veranlasste der Gemeinderat zu weiteren Abklärungen und es wurden zwei Rechtsgutachten in Auftrag gegeben. Darin geht klar hervor, dass die zweckentfremdeten Mittel der Abwasserkasse zuzuführen sind.

Ebenfalls hat die kantonale Finanzaufsicht die aktuelle Darstellung der Beteiligung der Campussaal Immobilien AG (CIAG) mit einer Rückstellung von CHF 3'999'999 gerügt. Diese wurden mit der Überführung HRM2 per 01.01.2014 gebildet. Für Beteiligungen sind keine Rückstellungen sondern nur Wertberichtigungen möglich. Die Rückstellung CIAG wurde mit der Überführung HRM2 gebildet, da die Finanzierung über die Mietzahlungen der CIAG und somit grösstenteils durch die Stadt Brugg und die Gemeinde Windisch erfolgen. Ebenso ist davon auszugehen, dass die Aktien CIAG zukünftig nicht veräussert werden können. Aktuell ist die Werthaltigkeit der Beteiligung CIAG gegeben. Das Eigenkapital deckt 112 % des Aktienkapitals.

Der Gemeinderat hat am 02. November 2020 entschieden die Rückstellung CIAG aufzulösen und mit einer Zahlung an die Abwasserkasse die Problematik zu bereinigen. Dank der Rückstellung fällt die Berichtigung erfolgsneutral aus.

Investitionsrechnung	2020		
Beteiligung CIAG, Zahlung Abwasserkasse	CHF	3'999'999	3291.5540.00
Auslösung Rückstellung CIAG	CHF	-3'999'999	3291.6320.00
Nettobelastung	CHF	0	

Das Sportausbildungszentrum Mülimatt gehört ebenfalls als Element zum Campusareal. Das Gericht sowie das Rechtsgutachten beurteilen die Reduktion der Anschlussgebühren als finanzielles Engagement der Gemeinde Windisch für dieses Projekt. Die Fremdverwendung der Anschlussgebühren Abwasser ist unzulässig und zu bereinigen. Auch dieser Zustand wurde 2020 korrigiert, konnte aber nicht erfolgsneutral abgewickelt werden. Da es sich um einen mehrjährigen öffentlichen Nutzen handelt ist der Beitrag an die Sportanlage Mülimatt jährlich abzuschreiben. Die Beteiligung wird bis 2044 mit jährlich CHF 14'190 abgeschrieben (35 Jahre).

Investitionsrechnung	2020		
Beitrag an Sportanlage Mülimatt, Zahlung Abwasserkasse	CHF	496'571	3410.5620.00

Erfolgsrechnung	2020		
Ordentliche Abschreibung 2020	CHF	14'190	3410.3660.10
Ausserplanmässige Abschreibungen 2011 – 2019 (Inbetriebnahme 2010)	CHF	127'710	3410.3661.00
Nettobelastung	CHF	141'900	

Die Abwasserkasse erhält durch diese beiden Bereinigungen (Campussaal und Sportanlage Mülimatt) eine Gutschrift von CHF 4'496'570. Dieser Betrag wird direkt dem Vorschusskonto gutgeschrieben (29002.01), da so der Zustand abgebildet werden kann bei der zeitlich korrekten Verbuchung. Gemäss der aktuellen Finanzplanung Abwasser ist auch mit dieser Gutschrift das Kostendeckungsprinzip eingehalten. Es benötigt aber zukünftig laufend hohe Investitionen, damit das sehr hohe Guthaben abgebaut werden kann.

Gemäss Rechtsgutachten und Abklärung beim Rechtsdienst der kantonalen Gemeindeabteilung liegt die Entscheidungskompetenz für die Bereinigungen beim Gemeinderat, da es sich um eine gebundene Ausgabe handelt. Sämtliche Buchungen sind mit der kantonalen Finanzaufsicht abgesprochen, ebenso wurde der Mehrwertsteueraspekt detailliert abgeklärt. Die Finanz- und Geschäftsprüfungskommission wurde persönlich über die Bereinigungen informiert.

Mehrwertabgeltung (7900)

Die Abschöpfung von Mehrwerten bei Grundstücken durch Planungsänderungen (Planungsvorteile) ist durch das kantonale Baugesetz geregelt. Mit der rechtskräftigen BNO der Gemeinde Windisch, wurde für diverse Parzellen in der Gemeinde Windisch eine Mehrwertabgeltung verfügt.

Mehrwertabgaben werden mit Rechtskraft der Bau- und Nutzungsordnung und mit Rechtskraft des Abgabewertes durch die Schätzungsstelle (Kantonales Steueramt) geschuldet. Obwohl die Rechnungsstellung erst mit einem allfälligen Verkauf der Parzelle oder mit der Einreichung der Baubewilligung erfolgt, ist die Abbildung in der Jahresrechnung im Zeitpunkt des Eintritts der Schuldung zu buchen. Die Gemeinde hat solche Mehrwertabgaben bei den Eigentümern als Last im Grundbuch eintragen zu lassen.

Im Jahr 2020 erfolgte die entsprechend Sollstellung der rechtskräftig verfügten Mehrwertabgeltungen im Umfang von rund CHF 1.4 Millionen (7900.4022.01). Dazu wurde das entsprechende Controlling für die Überwachung aufgebaut und die Meldungen an das Grundbuchamt sind erfolgt. Die sollgestellte Einnahme von CHF 1.4 Millionen wurden vollumfänglich in den Fonds eingelegt (Konto 7900.3511.00). Die Abwicklung erfolgte somit erfolgsneutral in der Rechnung 2020, erhöht aber den Umsatz um diesen Betrag.

Die sollgestellten Mehrwertabgaben werden in der Bilanz als langfristige Forderungen geführt (10720.xx). Die Verwendung der Gelder ist erst erlaubt, wenn diese auch effektiv geflossen sind. So wird sichergestellt, dass keine Ausgaben getätigt werden, ohne einen entsprechenden Geldfluss. Für die vereinfachte Darstellung wird der Fonds Mehrwertabgeltung in zwei Konten geführt. Ein Fonds weist den Bestand der Sollstellungen aus (29100.01) und der andere den Bestand, für welche Entnahmen möglich sind (29100.02). Mit der Abwicklung der Abgeltung Mehrwert der gemeindeeigenen Parzellen im Chilefeld konnte der Fonds für die Verwendung bereits mit CHF 331'906 geäuft werden. Der Gemeinderat erarbeitet zurzeit die entsprechenden Richtlinien für die Verwendung als Ergänzung zu den bestehenden übergeordneten Gesetzen.

Die Einwohnergemeinde als Grundeigentümerin ist neben den Parzellen im Chilefeld noch bei weiteren Grundstücken von der Mehrwertabgeltung betroffen. Im Gegensatz zu den Parzellen im Chilefeld sind diese weiterhin dem Verwaltungsvermögen zugewiesen und sie stehen unter einer öffentlichen Nutzung. Die Fälligkeit der Mehrwertabgeltung ist somit nicht gegeben. Die mögliche Mehrwertabgeltung wird aber als Eventualverpflichtung neu im Anhang zur Bilanz geführt. Es betrifft die folgenden Grundstücke:

Parz. 1291 Gemeindehaus	CHF 112'545	Anteil Gemeinde: CHF 75'030
Parz. 2428 Kiga Klosterzelg	CHF 218'949	Anteil Gemeinde: CHF 145'966
Parz. 1001 Kiga Unterdorf, Volg	CHF 260'426	Anteil Gemeinde: CHF 173'617
Parz. 2571 Kiga Wallweg	CHF 181'428	Anteil Gemeinde: CHF 120'952

Parzellen Chilefeld (9630)

Mit der Gesamtrevision der Bau- und Nutzungsordnung wurden auch Grundstücke der Einwohnergemeinde umgezont. Die Parzellen Chilefeld sind neu der Zone für W2 anstelle der Zone für Öffentliche Bauten und Anlagen zugewiesen. Entsprechend mussten diese Parzellen neu dem Finanzvermögen zugewiesen und neu bewertet werden.

Der Übertrag vom Verwaltungsvermögen in das Finanzvermögen erfolgte über die Investitionsrechnung mit einem Betrag von Total CHF 2'307'230 (7900.6000.00). Dieser Betrag wird analog einer Investitionseinnahme behandelt und reduziert die Nettoschuld um diese Summe.

Die Neubewertung der Parzellen erfolgte mit einem Preis von CHF 800 pro m². Durch die Vergrößerung der Grünflächen bei der Umzonung, fällt die Neubewertung bzw. der Buchgewinn nur gering aus. Die Grundstücke werden neu mit dem Betrag von CHF 2'473'170 geführt, was einem erfolgswirksamen Buchgewinn von netto CHF 165'940 entspricht.

Die fällige Mehrwertabgeltung an die Gemeinde und an den Kanton wurde im Zusammenhang mit der Umzonung ebenfalls abschliessend abgewickelt.

Die Parzellen Chilefeld haben somit die Rechnung 2020 wie folgt verändert:

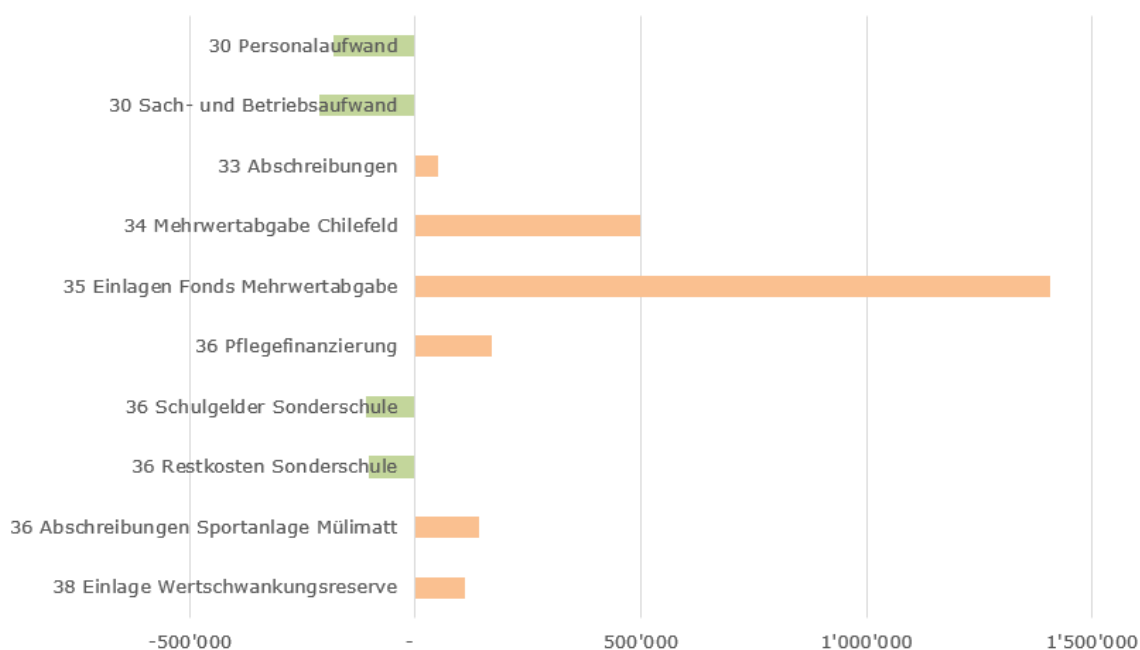
Buchgewinn (Parz. 929, 930, 931, 932, 934 und 934)	CHF 217'540	9630.4443.00
Buchverlust (Parz. 926)	CHF -51'600	9630.3441.00
Mehrwertabgeltung an Gemeinde	CHF -331'906	9630.3439.20
Mehrwertabgeltung an Kanton	CHF -165'953	9630.3439.20
Nettobelastung Rechnung 2020	CHF -331'919	

3 Abweichungen gegenüber dem Budget

Aufwand – Übersicht

Betrieblicher Aufwand	Rechnung 2020	Budget 2020	Differenz
30 Personalaufwand	7'376'895.77	7'560'065	-183'169.23
31 Sach- und Betriebsaufwand	5'753'756.28	5'965'360	-211'603.72
33 Abschreibungen	1'820'643.95	1'769'340	+51'303.95
34 Finanzaufwand	789'174.78	243'560	+545'614.78
35 Einlagen in Fonds (Mehrwertabgabe)	1'408'752.00	0	+1'408'752.00
36 Transferaufwand	15'222'047.21	15'101'790	+120'257.21
38 Ausserordentlicher Aufwand	110'720.60	0	+110'720.60

Die grossen Abweichungen auf der Aufwandseite können wie folgt zusammengefasst werden:



Erläuterungen der grössten Abweichungen Aufwand

30 Personalaufwand

Der Minderaufwand im Bereich Personal von rund CHF 183'169 ergeben sich aus folgenden Gründen:

- Tiefere Sitzungsgelder Behörden und Kompetenzsumme Gemeinderat (CHF 27'425)
- Löhne allgemein: Fast vollständige Kompensation Nachträge (ICT Schule, Schulverwaltung) durch übrige Funktionen insbesondere Abteilung Soziale Dienste (14'418)
- Taggelder EO, Unfallversicherung und Krankentaggeldversicherung (CHF 138'320)
- Erhöhung Rückstellung Ferien- und Überzeit (CHF 50'880)
- Minderausgaben Schulämter (51'465)
- Minderausgaben Aus- und Weiterbildungen (CHF 25'169)
- Minderausgaben Übriger Personalaufwand (28'672)

31 Sach- und Betriebsaufwand

Der Sach- und Betriebsaufwand liegt bei fast bei allen Positionen deutlich unter dem Budget, teilweise beeinflusst durch Corona. Daneben sind aber auch einmalige grössere Positionen darin enthalten. Die folgende Aufstellung macht diesen hohen Minderaufwand sichtbar:

Sach- und Betriebsaufwand	Rechnung 2020		Budget 2020	
Total Sach- und Betriebsaufwand	CHF	5'753'756	CHF	5'965'360
Sanierung Fröschegräbe (Anteil 2020) *	CHF	21'990	CHF	223'800
Sturmschaden Schulanlage Dohlenzelg **	CHF	298'379	CHF	0
Umnutzung KP Schulanlage Chapf (netto unter Aktivierungsgrenze, ER statt IR)	CHF	215'433	CHF	0
Bewässerungsanlage Fussballplätze + LED (netto unter Aktivierungsgrenze, ER statt IR)	CHF	127'301	CHF	0
Bereinigter Sach- und Betriebsaufwand	CHF	5'090'653	CHF	5'741'560

* Für die Alllastensanierung Fröschegräbe ist die Bewilligung Kanton noch ausstehend und somit sind noch keine grossen Kosten angefallen. Die nächsten Schritte sind die Submission (Frühling 2021) und die Rodung im Juli 2021.

** Durch die Versicherungsleistungen sowie eine Förderbeitrag belaufen sich die Nettokosten für die Sanierung Dach Turnhalle und Schulhaus (Konto 2172.4260.00) auf CHF 34'572.

Die grössten Abweichungen sind:

- Erstellung Homepage Gemeinde Windisch (CHF 38'311)
- Minderausgaben Lehrmittel (CHF 49'941)
- Minderausgaben Exkursionen, Schulreisen, Schulveranstaltungen (CHF 99'284)
- Absage Jugendfest und Zapfenstreich (CHF 104'147)
- Unterhalt Strasse (CHF 74'617)
- Tieferer Forderungsverlust Steuern (CHF 67'374)
- Minderausgaben Verbrauchsmaterial (CHF 60'342)
- Minderausgaben Unterhalt Tiefbauten (CHF 43'942)
- Minderausgaben Unterhalt Mobilien (CHF 60'344)

33 Abschreibungen

Die Abweichung bei den Abschreibungen ergeben sich vor allem aus den ausserplanmässigen Abschreibungen mit Total CHF 160'331 (siehe Aufstellung Punkt 4 Investitionsrechnung). Daneben wirken sich tiefere ordentliche Abschreibungen als Folge der Bereinigung der Anlagebuchhaltung im Jahr 2019 aus.

34 Mehrwertabgabe Chilefeld

Für die gemeindeeigenen Parzellen im Chilefeld wurde die Mehrwertabgabe bereits geleistet. Als eigener Gemeindeanteil flossen CHF 331'906 in den eigenen Fonds. CHF 165'953 wurden als Abgaben dem Kanton überwiesen. Siehe auch allgemeine Erläuterungen zu den Themen Mehrwertabgabe und Chilefeld.

35 Einlage Fonds Mehrwertabgabe

Siehe Allgemeine Erläuterungen zu den Mehrwertabgaben. Der Einlage in den Fonds steht einen Ertrag im gleichen Umfang gegenüber. Netto haben diese Einlagen in den Fonds die Rechnung 2020 nicht belastet.

36 Pflegefinanzierung

Die Restkosten für die Pflege werden vom Kanton aufgrund des Wohnsitzes der Bewohnerinnen und Bewohner auf die Gemeinden verteilt. Die Abrechnung erfolgt nach effektiven Pflgetagen und Pflgestunden und ist somit schwer zu budgetieren. Die Budgetüberschreitung 2020 hat sich bereits beim Rechnungsabschluss 2019 angekündigt. Seit dem 4. Quartal 2018 belaufen sich die Ausgaben pro Quartal für die stationäre Pflege stabil zwischen CHF 230'000 – CHF 260'000. 2020 hat vor allem auch die ambulante Pflege deutlich zugenommen.

Jahr	Stationär		Ambulant		Total
2021 Budget					CHF 1'130'000
2020	CHF	998'054	CHF	114'231	CHF 1'112'285
2019	CHF	946'324	CHF	75'228	CHF 1'012'552
2018	CHF	770'376	CHF	29'531	CHF 799'907
2017	CHF	783'551	CHF	39'350	CHF 822'902

Die Abweichung dieser Tabelle zum Kontostand 4120.3631.07 ergibt sich aus der effektiven Nachführung der Kosten pro Jahr. Es ergeben sich Nachträge, Korrekturen und auch wird der Anteil Schwerstpflegebedarf jeweils rückwirkend verrechnet.

36 Schulgelder Sonderschulen

Gegenüber der Rechnung 2019 haben sich die Schulgelder an Sonderschulen erneut reduziert. Die Budgetierung erfolgt in der Regel aufgrund von Erfahrungszahlen der Vorjahre. Das Budget 2020 wurde auf der Basis Rechnung 2018 erstellt. Im Budget 2021 wurde der Betrag nun nach unten korrigiert bzw. aufgrund der aktuellen Fallzahlen hochgerechnet.

36 Restkosten Sonderschule

An den Restkosten Sonderschule beteiligen sich die Gemeinden mit 40 % an den Kosten. Die Verrechnung erfolgt aufgrund der Einwohnerzahl. Der Kanton meldet jeweils die Budgetbeträge pro Einwohner aufgrund seiner Aufgaben- und Finanzplanung. Gegenüber dem Budget konnte der Kanton Einsparungen von rund CHF 14.8 Mio. erzielen. Entsprechend fällt der effektive Beitrag der Gemeinde Windisch tiefer aus.

36 Abschreibungen Sportanlage Mülimatt

Siehe allgemeine Erläuterungen zum Thema «Bereinigung Abwasserkasse»

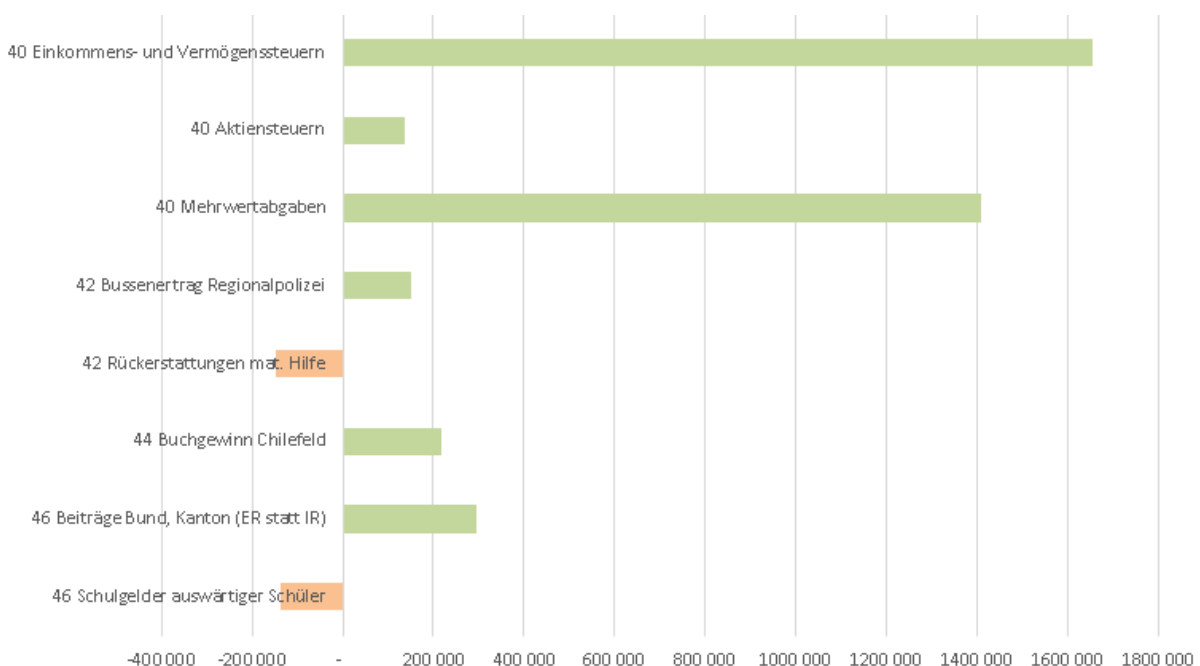
38 Einlage Wertschwankungsreserve

Das Vermögensverwaltungsmandat war 2020 geprägt von hohen Schwankungen. Der Einbruch im März infolge des Corona Lockdown konnte im Lauf des Jahres wieder aufgefangen werden. Insbesondere das 3. Quartal verzeichnete positive Wachstumsüberraschungen. Im 4. Quartal hat sich kein einschneidender Einbruch der Wirtschaftsaktivität in der Schweiz gegeben. Das Wachstum wurde aber gebremst. Der Wert des Vermögensverwaltungsmandats hat 2020 um CHF 165'173 zugelegt, davon wurden CHF 110'720.60 in die Wertschwankungsreserve eingelegt. Die Nettoauswirkung auf die Rechnung beträgt rund CHF 55'000 (Rendite CHF 75'000 abzüglich Depotgebühren).

Ertrag - Übersicht

Ertrag	Rechnung 2020	Budget 2020	Differenz
40 Fiskalertrag (davon Mehrwertabgabe)	23'483'797.35 (1'408'752.00)	20'247'000 (0)	+3'236'797.35 (+1'408'752.00)
41 Regalien und Konzessionen	510'586'35	523'700	-13'113.65
42 Entgelte	3'837'030.37	3'526'310	+310'720.37
44 Finanzertrag	931'314.54	572'790	+358'524.54
45 Entnahme aus Fonds	9'739.05	40'000	-30'260.95
46 Transferertrag	5'962'711.25	5'860'915	+101'796.25

Die grossen Abweichungen gegenüber dem Budget 2020 setzen sich auf der Ertragsseite wie folgt zusammen:



Erläuterungen der grössten Abweichungen Ertrag

40 Steuern

Siehe allgemeine Erläuterungen Punkt 1.

40 Mehrwertabgaben

Siehe Allgemeine Erläuterungen zu den Mehrwertabgaben. Der Einlage in den Fonds steht einen Ertrag im gleichen Umfang gegenüber. Netto haben diese Einlagen in den Fonds die Rechnung 2020 nicht belastet.

42 Bussenertrag Repol (1110.4270.01) – Verkehrskamera Dohlenzelgstrasse

Die im Jahr 2019 für rund CHF 37'000 angeschaffte Verkehrskamera, für die Überwachung Fahrverbote, wurde im März 2020 in Betrieb genommen. Die Ordnungsbussen werden durch die Regionalpolizei Brugg einkassiert. Diese erledigt auch die Administration der Ordnungsbussen. Die Anzahl der Ordnungsbussen für Nichtbeachten Fahrverbot Dohlenzelgstrasse beläuft sich auf rund 4'000. Entsprechend deutlich höher fällt auch der Ertrag aus. Einen geringen Mehrertrag gibt sich auch aus Bussen gegen Verstösse gegen die Covid-19-Verordnung.

	2019	2020
Total Bussenertrag gemäss Abrechnung	144'713.15	528'809.31
Ausgleichszahlung in Bussentopf	-1'933.65	-178'887.31
Nettobetrag zu Gunsten Gemeinde Windisch	146'646.80	349'922.00

Nach § 10 des Vertrags mit der Regionalpolizei werden maximal so viel an vereinnahmten Bussen zurückerstattet, dass die Nettokosten mindestens 25 % der Ansätze gemäss der kantonalen Polizeiabgeltungsverordnung betragen. Der zu hohe Bussenertrag fliesst in einen Topf, welcher jährlich vollständig an die Vertragsgemeinden ausgeschüttet wird. Entsprechend diesem Betrag haben alle Vertragsgemeinden der Repol von der Anschaffung der Verkehrskamera profitiert. Im Gegenzug hat die Repol keinen Zusatzaufwand für die Administration verrechnet (Schätzung für Budget 2020 CHF 10'000 im Konto 1120.3130.01). Eine Arbeitsgruppe innerhalb der Repol mit Vertretern der Gemeinden nimmt nun die Arbeit auf, um diese Thematik mit den zusätzlichen Dienstleistungen durch die Regionalpolizei neu zu regeln.

Konto Nr.	Bezeichnung	Budget 2020	Rechnung 2020
1110.4270.01	Verkehrsbussen Repol	170'000	350'202
1110.4270.00	Bussen Verkehrssicherheit	30'000	0
	Total	200'000	350'202

42 Rückerstattungen Materielle Hilfe

Die Rückerstattungen liegen CHF 147'975.81 unter dem budgetierten Betrag. Die Rückerstattungen (zum Beispiel: Krankenkassenprämienverbilligungen, Leistungen Arbeitslosenversicherung, Leistungen Sozialversicherungen, Rückzahlungen) können pro Jahr stark variieren.

2020	CHF	1'152'024.19
2019	CHF	914'532.18
2018	CHF	1'487'045.72
2017	CHF	1'533'049.73
2016	CHF	1'212'243.97
2015	CHF	1'731'974.41
2014	CHF	1'053'626.68

Entwicklung materielle Hilfe: siehe Erläuterungen Konto 5720.3636.00 (8 Erläuterungen Erfolgsrechnung) bzw. Rechenschaftsbericht Soziale Dienste.

44 Buchgewinn Chilefeld

Die Neubewertung der Parzellen erfolgte mit einem Preis von CHF 800 pro m². Durch die Vergrößerung der Grünflächen bei der Umzonung, fällt die Neubewertung bzw. der Buchgewinn nur gering aus. Die Grundstücke werden neu mit dem Betrag von CHF 2'473'170 geführt. Siehe auch allgemeine Erläuterungen unter Punkt 2.

46 Beiträge Bund, Kanton (Erfolgsrechnung statt IR)

Da die in der Investitionsrechnung eingestellten Projekte für die Umnutzung Kommandoposten Zivilschutzanlage, Bewässerungsanlage Fussballplätze sowie Umrüstung Beleuchtung Fussballplätze netto unter die Aktivierungsgrenze fallen, mussten die Aufwendungen und Erträge in der Erfolgsrechnung verbucht werden. Es betrifft die folgenden Konten:

1620.4610.00	Bundesbeitrag Umnutzung Kommandoposten	CHF	75'112.20
1620.4611.00	Kantonsbeitrag Umnutzung Kommandoposten	CHF	137'714.85
3410.4631.00	Beitrag Sportfonds Swisslos, Beleuchtungsanlage	CHF	39'202.80
3410.4631.00	Beitrag Sportfonds Swisslos, Bewässerungsanlage	CHF	44'734.10
Total		CHF	296'763.95

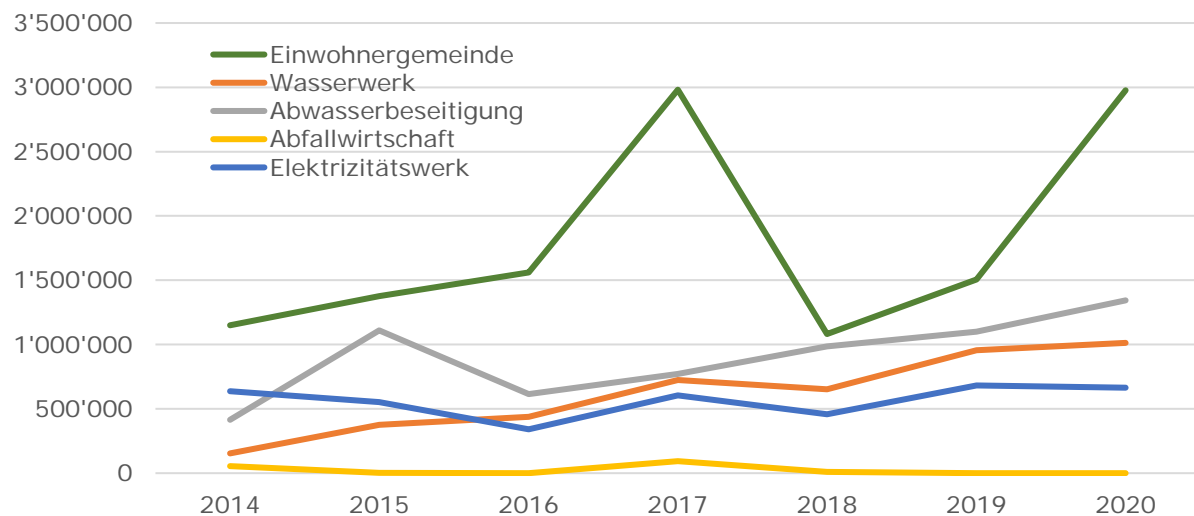
46 Schulgelder auswärtige Schüler

Der Ertrag für die Schulgelder für auswärtige Schüler, welche die Schule Windisch besuchen, liegt CHF 135'648 unter dem Budget. Die Abweichung ergibt sich aus der Anzahl Schüler, welche gegenüber dem Budget um 17 Schüler tiefer ist. Für das Budget werden jeweils die Schülerzahlen für das anstehende Schuljahr als Basis für die Berechnung angenommen (Budget 2020, Schuljahr 2019/2020). Durch die Rechnungsstellung im Oktober erfolgt die Fakturierung aber aufgrund der aktuellen Schülerzahlen (Rechnung 2020, Schuljahr 2020/2021). Somit ergibt sich jeweils eine Abweichung zum Budget. Der Zeitpunkt der Fakturierung ist in den Schulverträgen der Gemeinden festgehalten.

4 Investitionsrechnung

Übersicht

Die Investitionsausgaben haben sich seit 2014 wie folgt entwickelt:



ohne die Bereinigung Abwasserkasse 2020 mit CHF 4'496'570

Investitionsausgaben Einwohnergemeinde (ohne Spezialfinanzierungen)

Budgetierte Investitionsausgaben	CHF	4'793'800.00
Effektive Investitionsausgaben	CHF	7'473'235.50
davon Bereinigung Campussaal, Mülimatt	CHF	4'496'570.00
Abweichung (ohne Sondereffekte)	CHF	-1'817'134.50

Die hohe Abweichung bei den Investitionsausgaben ergibt sich aus der Verzögerung Projektierung für die Sanierung Dorfstrasse (rund CHF 480'000) sowie für die Umnutzung Lernschwimmbecken in die Tagesstrukturen (rund CHF 1'088'000).

Der Bau Dorfstrasse startet im Frühling 2021 und die neuen Räume für die Tagesstruktur können im Frühling 2021 bezogen werden. Die Verzögerungen bei diesem Bauprojekt ergaben sich durch teilweise 3x längere Lieferzeiten wie zum Beispiel bei den Fenstern und dem Lift. Die Umnutzung Kommandoposten in eine Zivilschutzanlage beim Schulhaus Chapf sowie die Bewässerung der Fussballplätze wurden in der Erfolgsrechnung verbucht, da sie effektiv bzw. netto unter der Aktivierungsgrenze von CHF 75'000 liegen (CHF 343'000).

Investitionseinnahmen Einwohnergemeinde

Budgetierte Investitionseinnahmen	CHF	464'000.00
Effektive Investitionseinnahmen	CHF	6'417'229.00
<i>davon Auflösung Rückstellung CIAG</i>	<i>CHF</i>	<i>3'999'999.00</i>
<i>davon Übertrag Parzellen Chilefeld</i>	<i>CHF</i>	<i>2'307'230.00</i>
Abweichung (ohne Sondereffekte)	CHF	- 354'000.00

Die Abweichungen bei den Investitionseinnahmen ergeben sich aus den Beiträgen Sportlos Fonds für die Bewässerungsanlage Fussballplätze sowie den Bundes- und Kantonsbeiträgen für den Umbau des Kommandoposten Schulanlage Chapf. Diese Beiträge wurden direkt in der Erfolgsrechnung vereinnahmt. Offen ist weiterhin der Kantonsbeitrag an die Revision der Bau- und Nutzungsordnung mit CHF 90'000.

Landkäufe und Verkäufe

2020 sind **keine Landkäufe und Verkäufe** in der Kompetenz des Gemeinderats (<500'000) angefallen.

Der Verkauf des ehemaligen Kompostierplatzes (Beschluss Einwohnerrat vom 25.10.2017) wurde im Jahr 2020 vollzogen. Mit der Neubewertung 2018 im Rahmen der Überführung in das Finanzvermögen wurde der grosse Buchgewinn bereits realisiert. Durch die hälftige Übernahme der Notariatskosten ergibt sich im Rechnungsjahr 2020 noch einen kleinen Buchverlust von CHF 4'198.05 (Konto 9630.3411.00).

Investitionen Spezialfinanzierungen

Die folgende Übersichtstabelle zeigt die getätigten Investitionen der Spezialfinanzierungen auf:

Kredit	7101 Wasser	7202 Abwasser	7303 Abfall	871x Strom
Klosterzelg/Reutenen (ER 20.01.2016)	4'735.40	9'470.75		4'735.40
Neubau Stufenpumpwerk Reutenen netto (ER 26.10.2016)	184'309.30			
Sanierung Dorfstrasse (ER 20.06.2018)	171.70	386.35		
Erneuerung Reutenenstrasse (ER 24.10.2018)	146'869.50	288'545.15		136'732.45
Rahmenkredit 2017 – 2020 (ER 24.01.2017)	552'514.80	744'247.45		280'246.55
Erschliessung Kanalisation Rütene (ER 23.10.2019)		300'819.15		
Erneuerung Rundsteueranlage (Budgetkredit 2020)				82'713.15
Photovoltaik-Anlage SH Chapf (ER 19.06.2019)				161'259.70
Anschlussgebühren	32'748.80	4'568'363.15		166'600.00
Nettoinvestition Rechnung 2020	855'851.90	-3'224'894.30		499'087.25

Budgetkredite der Investitionsrechnung inkl. Spezialfinanzierungen

Die Budgetkredite der Investitionsrechnung haben wie folgt abgeschlossen:

Projekt	Budget	Rechnung	Vorsteuer	Differenz
Ersatz Server Gemeindeverwaltung	157'000	158'824.05	-	+ 1'824.05
Schule, UKV Erweiterung 2. Teil	93'000	86'868.40	-	- 6'131.60
Bewässerungsanlage Fussballplätze = Verbuchung ER Konto 3410.3143.000	110'000	111'835.30	-	+ 1'835.30
Ersatz Unimog Bauamt	233'800	225'799.20	-	- 8'000.80
Netzausbau MS-NS Netz (EW)	200'000	280'246.55	21'579	+ 101'825
Erneuerung Rundsteueranlage NE5, NE7 (EW)	92'000	82'713.15	6'368.85	-2'918

Umbuchung Kredite von der Investitionsrechnung in die Erfolgsrechnung

Durch die Umbuchung in die Erfolgsrechnung wird die Investition direkt abgeschrieben und entlastet somit die Erfolgsrechnung der nächsten Jahre. Folgende Kredite der Investitionsrechnung haben die Aktivierungsgrenze von CHF 75'000 nicht erreicht und mussten in die Erfolgsrechnung umgebucht werden:

Bezeichnung	Konto Nr.	Betrag
Umnutzung KP in Schutzraum	1620.5040.00	233'000
	1620.3144.00	215'433.35
Die Umnutzung Kommandoposten (KP) in einen Schutzraum bei der Schulanlage Chapf konnte erfolgreich umgebaut werden. Durch die Bundes- und Kantonsbeiträge belaufen sich die Nettokosten auf CHF 2'767.85. Siehe Verpflichtungskredite ohne separate Kreditabrechnung.		
Bewässerungsanlage Haupt- und Nebenplätze	3410.5030.01	110'000.00
	3410.3143.00	111'835.30
Die Bewässerungsanlage wurde im Frühling installiert und im Mai in Betrieb genommen. Die Rückmeldungen sind positiv und dazu hat sich der Stundenaufwand für die Bewässerung durch das Bauamt reduziert (3410.3910.03). Der Sportfonds leistete einen Betrag von CHF 44'734.10. Die Nettokosten betragen CHF 67'101.20.		
Ersatz Beleuchtungsanlage Dägerli	3410.5030.00	0
	3410.3144.00	15'465.70
2020 ist die Schlussabrechnung für den Beleuchtungsersatz angefallen, welche direkt der Erfolgsrechnung verbucht wurden. Die Nettokosten für die Umrüstung der Beleuchtung auf LED betragen CHF 43'804.20. Die Kreditabrechnung hat der Einwohnerrat an seiner Sitzung vom 20.01.2021 verabschiedet.		

Verpflichtungskredite ohne separate Kreditabrechnung

Wird der gesamte Rechnungverkehr innerhalb eines Rechnungsjahres abgewickelt, ist keine Kreditabrechnung zu erstellen (§90h Abs. 1 Gemeindegesetz). Diese gelten mit der Verabschiedung der Jahresrechnung als genehmigt. 2020 fallen folgende abgeschlossenen Kredite unter diese Rubrik:

Umnutzung KP in Schutzraum (ER 23.10.2019)

Verpflichtungskredit	CHF	233'000.00
Ausgaben (1620.3144.00)	CHF	215'433.35
zuzüglich bezogene Vorsteuer (nicht MWST-Pflichtig)	CHF	0
Total Ausgaben	CHF	215'594.90
Kreditunterschreitung	CHF	17'566.65
Bundesbeiträge (1620.4610.00)	CHF	75'112.20
Kantonsbeiträge (1620.4611.00)	CHF	137'714.85
Nettoinvestition	CHF	2'767.85
Erläuterungen:		
Das Projekt konnte gemäss Plan durchgeführt werden. Seit Ende Mai stehen die neuen 232 Zivilschutzplätze zur Verfügung. Die Vorleistungen 2019 wurden ebenfalls durch subventioniert.		

Schulküche Chapf (ER 23.10.2019)

Verpflichtungskredit	CHF	848'900.00
Ausgaben (2174.5040.05)	CHF	768'688.70
zuzüglich bezogene Vorsteuer (nicht MWST-Pflichtig)	CHF	0
Total Ausgaben	CHF	768'688.70
Kreditunterschreitung	CHF	80'211.30
Total Einnahmen (keine)	CHF	0
Nettoinvestition	CHF	768'688.70
Erläuterungen:		
Die Eingaben aus den Ausschreibungen für die einzelnen Arbeitsgattungen sind teilweise deutlich tiefer als angenommen ausgefallen (Heizung, Sanitär und Schreinerarbeiten, Maler-Gipserarbeiten). Die neue Schulküche sowie das neue Klassenzimmer Dohlenzelg konnten auf das Schuljahr 2020/2021 in Betrieb genommen werden. Der Anteil Klassenzimmer Schulanlage Dohlenzelg beträgt CHF 77'585.65 (Anteil gemäss Botschaft CHF 97'900). Dieser Betrag wird auf fünf Jahre abgeschrieben in Abstimmung mit dem geplanten Abbruch der Schulanlage Dohlenzelg.		

Darlehen e-sy AG (ER 19.06.2019)

Verpflichtungskredit	CHF	36'000.00
Ausgaben (8710.5450.00)	CHF	15'345.40
zuzüglich bezogene Vorsteuer (nicht MWST-Pflichtig)	CHF	0
Total Ausgaben	CHF	15'345.40
Kreditunterschreitung	CHF	-20'654.60
Total Einnahmen (keine)	CHF	0
Nettoinvestition	CHF	15'345.40
Erläuterungen:		
Entsprechend dem Aktienanteil hat sich die Einwohnergemeinde Windisch verpflichtet ein Darlehen an die Gesellschaft e-sy AG zu gewähren. Falls sich neue Aktionäre beteiligen, reduziert sich dieser maximale Darlehensbetrag auf den neuen prozentualen Aktienanteil. 2020 wurden zwei Tranchen mit Total CHF 15'345.40 vergeben.		

Verwendung Rahmenkredite Werke (Wasser und Abwasser)

7101.5030.60 Rahmenkredit Wasser

Projekt	Betrag (ohne MWST)
Erneuerung Wasserleitung Lagerstrasse (abgeschlossen)	CHF 8'807.30
Erneuerung Wasserleitung Nordtorweg (abgeschlossen)	CHF 3'107.95
Erneuerung Wasserleitung Fahrgut (abgeschlossen)	CHF 180'514.25
Ringschluss Sommerau (abgeschlossen)	CHF 332'934.85
Erneuerung Wasserleitung Wagnerhof (im Bau)	CHF 27'150.45
Total Ausgaben 2020	CHF 552'514.80

7201.5030.60 Rahmenkredit Abwasser

Projekt	Betrag (ohne MWST)
Erhebung Hausanschlüsse	CHF 322'323.65
Diverse Inlinersanierungen	CHF 421'923.80
Total Ausgaben 2020	CHF 744'247.45

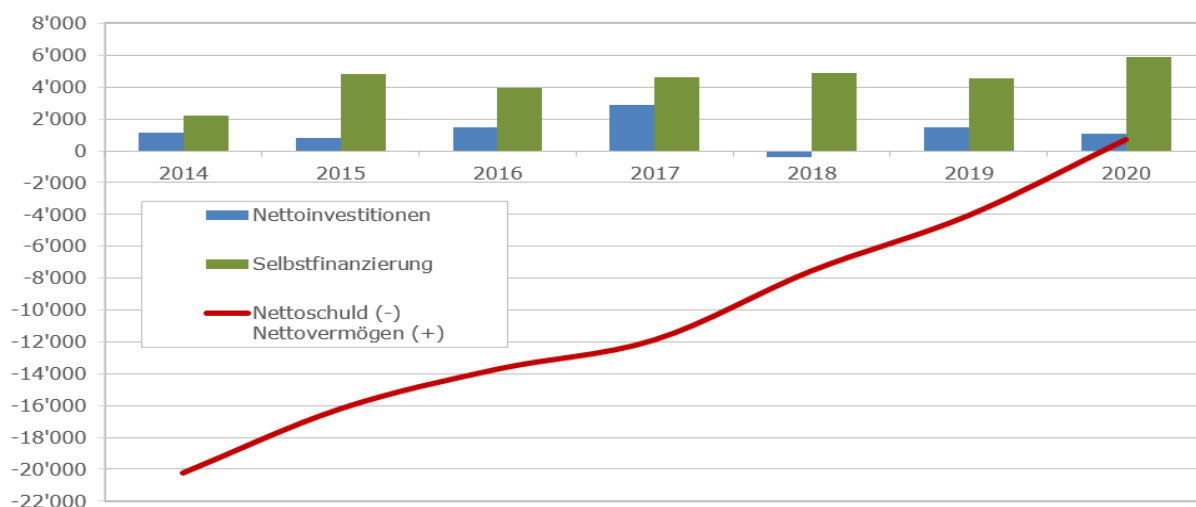
Die Kreditabrechnungen für die beiden Rahmenkredite 2017 – 2020 sind für den Juni 2021 vorgehen.

Weitere Erläuterungen zur Investitionsrechnung

2191.5060.02	Die Umsetzung des ICT Konzepts an der Schule ist erfolgreich gestartet. Neben dem Netzwerk und dem Server wurden die ersten Tranchen der Hardware-Anschaffungen ausgelöst.	+73'438
6130.5610.12	2020 ist einen ersten Dekretsbeitrag für den Umbau Bushaltestellen (BehiG) angefallen.	+ 10'000
xxxx.50x0.26	Die Sanierung Klosterzelg/Reutenen konnte 2019 abgeschlossen werden. 2020 ist noch eine letzte Rechnung angefallen. Die Kreditabrechnung erfolgt per Juni 2021.	
xxxx.50x0.32	Die Sanierung Reutenenstrasse wurde fertig erstellt. Die Schlussabnahme erfolgte Anfangs 2021. Sobald die Schlussrechnungen und die Markierungen erfolgt sind, wird der Kredit abgerechnet.	
6150.5010.53	Das Projekt Erneuerung Spinnereibrücke (Reussbrücke) ist gestartet. Das Projekt läuft unter der Federführung der Gemeinde Gebenstorf. Der Anteil der Gemeinde Windisch beträgt 50 %. 2020 wurde der Ideenwettbewerb gestartet, die Jurierung erfolgt infolge Corona erst im Frühling 2021.	
6150.5060.01	Der bisherige Unimog des Bauamts wurde durch einen Styer Traktor ersetzt. Dieser Kommunaltraktor wurde speziell für die Bedürfnisse einer Gemeinde entwickelt und deckt die Einsatzmöglichkeiten ideal ab. Die Vergabe erfolgte mit einer Submission mit drei Bewerbern.	-8'000
7101.6340.00	50 % Beitrag IBB an den Neubau Stufenpumpwerk Reutenen . Der Bau und die Schlusszahlung IBB konnte 2020 abgeschlossen werden.	

- 7201.5030.33 Die **Erschliessung Kanalisation Rütene** ist abgeschlossen. Die Grundeigentümerbeiträge müssen aber noch definitiv festgelegt werden. Der Kredit kann aus diesen Grund noch nicht abgerechnet werden. Der Gemeinderat hat für das Projekt einen Zusatzkredit aufgrund der Dringlichkeit von CHF 65'000 gesprochen. Die Mehrkosten ergeben sich, da die Werkleitung weiter in das Areal gezogen werden mussten sowie durch die teure Entsorgung von Inertmaterial über eine Sonderdeponie. +65'819
- 7900.5290.04 Trotz der Genehmigung der **Bau- und Nutzungsordnung** durch den Kanton fallen weiterhin Kosten an. Unter anderem für juristische Beratungen für zwei noch offene Beschwerden. Im Gegenzug konnten aber auch aus anderen Beschwerden Parteientschädigungen verinnahmt werden. + 30'891

Selbstfinanzierung / Nettoinvestitionen / Nettoschuld



Abschreibungen

Die Abschreibungen werden nach Kategorien aufgrund der Nutzungsdauer berechnet und betragen zwischen 3 und 50 Jahren. Die Anlagekategorien und die Anlagedauer richten sich nach den Vorgaben des Kantons. Die Investitionen werden ab dem Jahr nach der Fertigstellung abgeschrieben.

Abschreibungen <u>Einwohnergemeinde</u>	Budget	Rechnung
Ordentliche Abschreibungen (33 + 36)	1'838'6980.00	1'820'662.65
Ausserplanmässige Abschreibungen (33 + 36)	76'830.00	288'041.30
Total Abschreibungen	1'915'510.00	2'108'703.95
Abweichung		+ 193'193.95

Die Abweichung bei den ordentlichen Abschreibungen ergibt sich hauptsächlich aus der Bereinigung der Anlagebuchhaltung im Jahr 2019. Durch die Ausbuchungen 2019 fallen 2020 entsprechend tiefere Abschreibungen an. Auch wirken sich Verschiebungen bei der Inbetriebnahme und bei den geschätzten Investitionskosten zu den effektiven Kosten auf die Abschreibungen aus.

Die ausserplanmässigen Abschreibungen 2020 waren:

2171.3301.40	9'350	Netzwerk Schulhaus Dorf (2007) wurde 2020 erneuert
2172.3301.40	74'090	Schulküche Dohlenzelg, Rückbau 2020, Budget eingestellt
2175.3301.40	9'350	Netzwerk Schulhaus Rütene (2007) wurde 2020 erneuert
3410.3301.40	67'541	Ausgaben 2019 für Ersatz Beleuchtung Fussballplätze (siehe auch Kreditabrechnung 20.01.2021)
3410.3661.00	127'710	Abschreibungen Betrag Sportanlage Mülilmatt 2011-2019 (siehe auch allgemeine Erläuterungen Sportanlage Mülilmatt)

Die Abschreibungen nach Abschreibungskonten betragen:

Abschreibungen <u>Einwohnergemeinde</u>	2019	2020
Verkehrswege VV	98'976.65	117'386.20
übrige Tiefbauten VV	97'160.00	97'140.00
Hochbauten VV	1'221'348.25	1'204'383.50
Mobilien VV	153'892.10	125'392.10
immaterielle Anlagen	236'582.80	116'010.85
Investitionsbeiträge Kantone	134'250.00	148'430.00
Investitionsbeiträge öff. Unternehmungen	11'920.00	11'920.00
Total planmässige Abschreibungen	1'954'129.80	1'820'662.65
Ausserplanmässige Abschr. Verkehrswege	16'184.30	0.00
Ausserplanmässige Abschr. Hochbauten	306'795.00	160'331.30
Ausserplanmässige Abschr. Investitionsbeiträge	0.00	127'710.00
Total Abschreibungen 2020 <u>Einwohnergemeinde</u>	2'277'109.10	2'108'703.95

Abschreibungen <u>Spezialfinanzierungen</u>	2019	2020
Tiefbauten	703'949.70	773'530.90
Hochbauten	107'093.80	107'353.80
Mobilien	203'905.10	184'194.80
Auflösung passivierte Investitionsbeiträge	-494'524.60	-530'708.20
Total planmässige Abschreibungen	520'424.00	534'371.30
Ausserplanmässige Abschr. Tiefbauten	100'935.60	0.00
Ausserplanmässige Abschr. Hochbauten	5'810.00	0.00
Ausserplanmässige Abschr. Mobilien	31'333.00	0.00
Total Abschreibungen 2020 <u>Spezialfinanzierungen</u>	658'502.60	534'371.30

5 Nachtragskredite

Allgemein

Wenn eine wesentliche Ausgabe notwendig wird, für die im Budget kein oder kein ausreichender Zahlungskredit bewilligt ist, so ist ein Nachtragskredit anzufordern. Erträgt eine solche Ausgabe keinen Aufschub, so kann der Gemeinderat den Zahlungskredit sprechen. Kein Nachtragskredit ist erforderlich für kleinere Kreditüberschreitungen, für gebundene Ausgaben sowie für jenen Aufwand, dem im gleichen Rechnungsjahr entsprechend sachbezogener Ertrag gegenübersteht. Die Finanz- und Geschäftskommission wird laufend über die Nachtragskredite informiert.

Nachtragskredite

Folgende Nachtragskredite wurden im Jahr 2020 gesprochen:

30 Personalaufwand	Konto	Betrag	bewilligt
Stv. Stunden Weiterbildung CAS PICTS	2130.3090.00	12'500	GR 07.09.2020
Ferien- und Überzeit Schulleitung Musikschule	2146.3010.00	7'000	GR 24.08.2020
Nachtragskredit Reorganisation Schulverwaltung	2190.3010.00	56'900	ER 23.01.2020
Nachtragskredit Umsetzung Informatikkonzept Schule (Anteil Personal)	2191.3010.00	85'500	ER 23.01.2020
Weiterbildung Schulsozialarbeit	2191.3090.00	5'000	GR 07.09.2020
Entschädigung Mehrstunden Bibliothek	3210.3010.00	25'000	GR 29.06.2020
Nachtragskredit Bauamt, Anstellung	9901.3010.00	7'000	GR 29.06.2020
30 Personalaufwand		198'900	

31 Sach- und Betriebsaufwand	Konto	Betrag	bewilligt
ER-Sitzung Campussaal bzw. FHNW	0110.3130.01	17'100	GR 12.10.2020
Massnahmen Corona Virus	0120.3130.01	20'000	GR 16.03.2020
Gesamtkostenschätzung Neubau Schulhaus Dohlenzelg	0222.3130.01	32'000	GR 29.06.2020
Soziale Dienste, Anschaffung Modul Fallführung	0223.3118.00	6'570	GR 10.08.2020
Telefonanlage, Anpassungen	0290.3130.01	8'500	PA 20.01.2020
Gemeindehaus, Ersatz Lifttürrollen	0290.3144.00	18'000	GR 09.03.2020
Schule Windisch; Kindergarten, Transport für Kindergartenkinder aus dem Unterdorf	2110.3130.01	6'970	GR 04.05.2020
Schule Windisch; Oberstufe, Nachtragskredit Anschaffung Visualizer	2130.3110.02	19'200	GR 04.05.2020
Schulanlage Dorf, Ersatz Einscheibenmaschine	2171.3111.00	3'200	GR 23.03.2020
Kleines Schulhüsli, Nachtrag Ersatz Schliessanlage	2171.3144.00	10'000	GR 30.11.2020
Schulanlage Dohlenzelg, Inspektion Dach Schulhaus nach Sturmschaden TH	2172.3132.00	7'500	GR 23.03.2020
Schulhaus Dohlenzelg, Dachsanierung	2172.3144.00	79'000	GR 10.08.2020
Sofortmassnahmen Elektro Turnhalle Chapf	2174.3144.00	32'000	GR 29.06.2020
Schulhaus Rüteneu, Projektierungskosten Dach	2175.3132.00	10'000	GR 14.12.2020
Schulsozialarbeit, Nachtrag Mobiliar	2191.3110.02	5'279	GR 08.06.2020
Nachtragskredit Umsetzung Informatikkonzept Schule (Anteil Sach- und Betriebsaufwand)	2191.31xx.xx	7'000	ER 23.01.2020

Friedhof, Ersatz Kühlung Aufbewahrung	7716.3144.00	10'000	GR 12.10.2020
Pilotprojekt hitzeangepasste Siedlungsentwicklung (je 2'500 2019 und 2020)	7900.3132.00	2'500	GR 03.12.2018
31 Sach- und Betriebsaufwand		294'819	

34 Finanzaufwand	Konto	Betrag	bewilligt
Bossarthaus, Massnahmen Gasleitung Hausanschluss	9631.3430.40	5'471	GR 27.01.2020
34 Finanzaufwand		5'471	

36 Transferaufwand	Konto	Betrag	bewilligt
Nachressourcierung Schulhausleitung Schuljahr 2020/2021	2190.3631.00	11'500	GR 29.06.2020
36 Tansferaufwand		11'500	

Total Zusatzkredite <u>Erfolgsrechnung</u>		510'690	
---	--	----------------	--

Zusatzkredit <u>Investitionsrechnung</u>	Konto	Betrag	bewilligt
Erschliessung Kanalisation Arbeitszone Rüteneu	7201.5030.33	65'000	GR 23.03.2020
Total Zusatzkredite <u>Investitionsrechnung</u>		65'000	

6 Kennzahlen (ohne Spezialfinanzierungen)

Haushaltsgleichgewicht (§ 88g Abs. 1 Gemeindegesetz)

Das kumulierte Ergebnis der Erfolgsrechnung soll gemäss Gemeindegesetz mittelfristig ausgeglichen sein (Haushaltsgleichgewicht). Die Beurteilung der Einhaltung des mittelfristigen Haushaltsgleichgewichts umfasst sieben Jahre. Für die Rechnung 2020 sind dies die Gesamtergebnisse der Rechnungen 2017 bis 2020, des Budgets 2021 sowie der Planjahre 2022 bis 2023.

in Tausend	2017 RG	2018 RG	2019 RG	2020 RG	2021 Budget	2022 Fipla	2023 Fipla
Gesamtergebnis	+2'767	+2'889	+2'030	+2'253	-1'080	-525	28
Mittelfristiges Haushaltsgleichgewicht 2020 (kumuliert)							8'362
Für das Jahr 2020 ist das mittelfristige Haushaltsgleichgewicht sichergestellt.							

Kantonale Kennzahlen (§ 26 Finanzverordnung)

Selbstfinanzierungsanteil 2020	Rechnung 2020: 16.90 % (Rechnung 2019: 14.28 %)
Selbstfinanzierung in Prozent vom operativen Ertrag	
Zeigt die Finanzkraft und den finanziellen Spielraum einer Gemeinde. Er gibt an, welcher Anteil des Ertrages zur Finanzierung der Investitionen oder zum Abbau der Schulden aufgewendet werden kann. Ein Selbstfinanzierungsanteil von über 20 % weist auf ein hohes Investitions- / Amortisationspotenzial hin. Der Anteil sollte nicht unter 10 % betragen.	
> 20 %	gut
10 % - 20 %	mittel
< 10 %	schlecht

Selbstfinanzierungsgrad 2020	Rechnung 2020: 556 %
Selbstfinanzierung in Prozent der Nettoinvestitionen	(Rechnung 2019: 357 %)
Die Kennzahl gibt an, welchen Anteil der Nettoinvestitionen eine Gemeinde aus eigenen Mittel finanzieren kann. Mittelfristig sollte der Selbstfinanzierungsgrad im Durchschnitt gegen bzw. über 100 % liegen (= keine Neuverschuldung / Schuldenabbau). Der Anteil sollte nicht unter 50 % liegen. Jährliche Schwankungen beim Selbstfinanzierungsgrad sind nicht ungewöhnlich, daher sollte die Kennzahl in Verbindung eines Mehrjahresvergleiches betrachtet werden.	
> 100 %	Rückgang der Schulden oder Erhöhung Nettovermögen
80 % - 100 %	gut bis vertretbar / Geringe Zunahme der Schulden
50 % - 80 %	problematisch / Zunahme der Schulden
< 50 %	ungenügend / hohe Zunahme der Schulden

Nettoschuld I pro Einwohner 31.12.2020	Rechnung 2020: CHF 92
Nettoschuld in Franken pro Einwohner	(Rechnung 2019: CHF -532)
Eine Pro-Kopf-Verschuldung bis 2'500 Franken kann als tragbar eingestuft werden. Bei der Beurteilung ist ergänzend die finanzielle Leistungsfähigkeit massgebend (Selbstfinanzierungsanteil berücksichtigen).	
> 0	Nettovermögen
0 bis -1'000	geringe Verschuldung
-1'001 bis -2'500	mittlere Verschuldung
-2'501 bis -5'000	hohe Verschuldung
> -5'000	sehr hohe Verschuldung

Nettoverschuldungsquotient 2020	Rechnung 2020: -2.86 %
Nettoschuld in Prozent vom Fiskalertrag/ Finanzausgleich	(Rechnung 2019: 18.36 %)
Zeigt, welcher Anteil vom Fiskalertrag/Finanzausgleich, bzw. wie viele Jahreseinheiten erforderlich wären, um die Nettoschuld abzutragen. Ein Nettoverschuldungsquotient von unter 50 % weist auf eine kurze Bindungsdauer hin. Der Quotient sollte nicht über 150 % betragen.	
< 100 %	gut
100 % - 150 %	genügend
> 150 %	schlecht

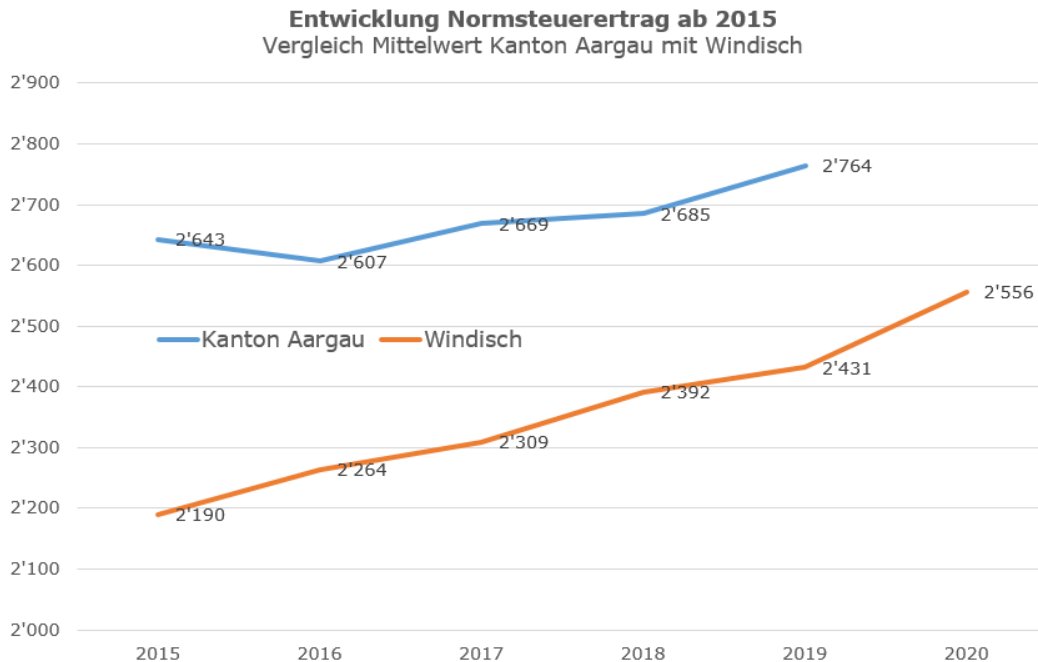
Zinsbelastungsanteil 2020	Rechnung 2020: 0.34 %
Nettozinsaufwand in Prozent vom laufenden Ertrag	(Rechnung 2019: 0.48 %)
Zeigt, welcher Anteil des laufenden Ertrags durch den Nettozinsaufwand gebunden ist. Je tiefer dieser Wert ist, desto grösser der Handlungsspielraum. Der Anteil sollte nicht über 9 % betragen.	
< 0 %	Zinsertrag
0 % - 4 %	gut
4 % - 9 %	genügend
> 9 %	schlecht

Kapitaldienstanteil 2020	Rechnung 2020: 6.41 %
Nettozinsaufwand + Abschreibungen in Prozent vom laufenden Ertrag	(Rechnung 2019: 7.59 %)
Zeigt, wie stark der laufende Ertrag durch den Zinsendienst und die Abschreibungen (Kapitaldienst) belastet ist. Ein hoher Anteil weist auf einen enger werdenden finanziellen Spielraum hin.	
< 5 %	geringe Belastung
5 % - 15 %	tragbare Belastung
> 15 %	hohe Belastung

Eigene Kennzahlen

Entwicklung Normsteuerertrag

Der Steuerertrag ist die grösste Einnahmequelle für die Finanzierung der Gemeindeausgaben. Somit hat diese Entwicklung pro Einwohner eine wesentliche Aussagekraft über die finanziellen Möglichkeiten einer Gemeinde.

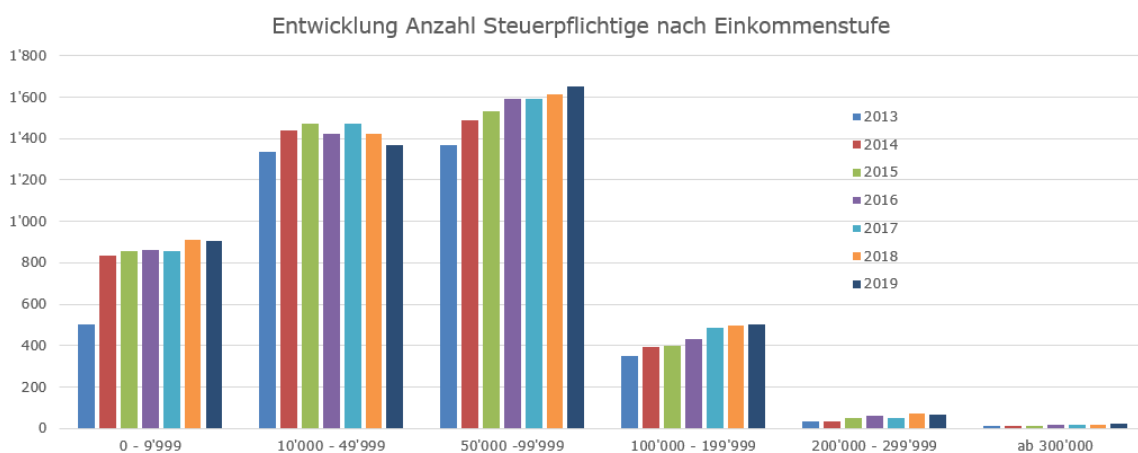


Der Normsteuerertrag wird neu für die Berechnung Steuerkraftausgleich für den Finanzausgleich verwendet. Im Gegensatz zur Steuerkraft pro Einwohner erfolgt hier die Hochrechnung auf den durchschnittlichen Steuerfuss der Aargauer Gemeinden (aktuell 102 %) und nicht auf 100 %. Für die Berechnung werden sämtliche Steuerarten verwendet (Einkommens- und Vermögenssteuer, Quellensteuern, Aktiensteuern und Sondersteuern).

In der Grafik ist ersichtlich, dass der Normsteuerertrag pro Einwohner in der Gemeinde Windisch unter dem Kantonsmittel liegt. Das positive Wachstum der Gemeinde lässt sich aber auch beim Kantonsmittel feststellen. In den letzten Jahren erfolgte dieses +/- im gleichen Umfang. Das Kantonsmittel 2020 wird erst im Frühling/Sommer publiziert.

Entwicklung Anzahl Steuerpflichtige nach Einkommensstufen

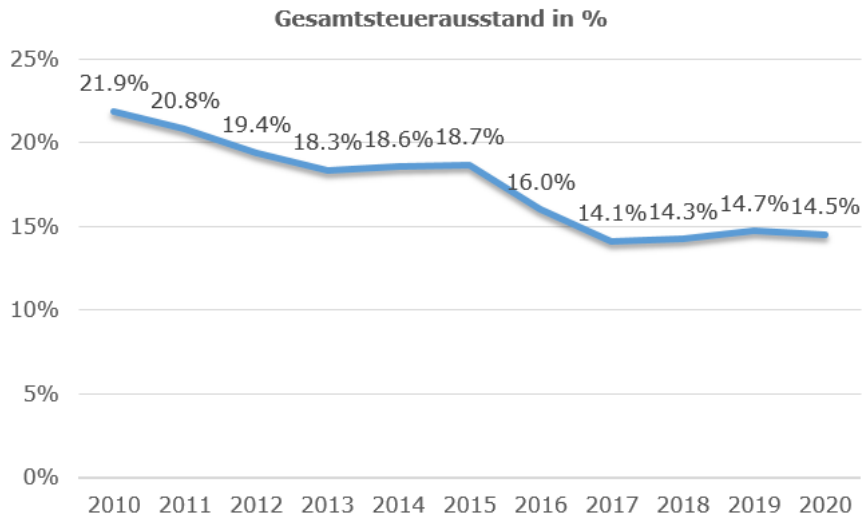
Die Auswertung der Anzahl Steuerpflichtige nach Einkommensstufen bestätigt das Wachstum im Normsteuerertrag. Insbesondere in den höheren Einkommensstufen ergibt sich ein Wachstum.



Die Steuersaldo der Zu- und Wegzuger ist nach dem Jahr 2018 (CHF -186'366) auch für das Jahr 2019 (CHF - 55'025) negativ.

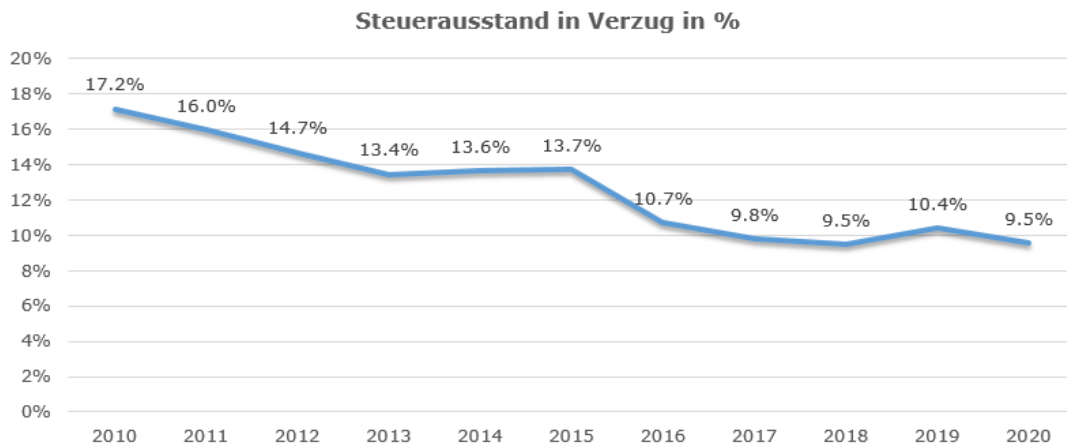
Bruttosteuerausstand

Der Steuerausstand im Verhältnis zur Sollstellung konnte auch per 31.12.2020 auf einem guten Niveau gehalten werden. Die Gemeinde Windisch liegt knapp über dem kantonalen Schnitt von 14.37 %. Bei den vergleichbaren Gemeinden mit 7'000 bis 8'000 Einwohnern liegt Windisch rund 2.19 % unter dem Mittelwert von 16.73 %.



Ausstand einforderbaren Steuerforderungen

Betragsmässig liegt der Total Steuerausstand mit CHF 614'939 (alle Steuerhoheiten) über dem Vorjahreswert. Der Ausstand in Verzug hat sich hingegen nur um 137'674 erhöht. Diese Entwicklung hat sicherlich einen Zusammenhang mit dem steigenden Steuerertrag, dem Zeitpunkt der Rechnungstellung durch das Steueramt und den kantonalen Corona-Inkassomassnahmen. Durch den verhältnismässigen höheren Totalausstand sinkt der % Anteil der fälligen Steuerforderungen.



7 Finanzstrategie

Im Finanzkreislauf einer Gemeinde bekommt der Rechnungsabschluss bzw. die Jahresrechnung die Funktion, die Einhaltung der Finanzstrategie nachzuweisen sowie die Entwicklungen mit Hilfe von Statistiken und Kennzahlen aufzuzeigen.



Der Gemeinderat hat im Frühjahr 2018 die Finanzstrategie definiert. Da die Festlegung der Kennzahlen auf die anstehenden grossen Investitionen, insbesondere die Schulraumplanung, ausgelegt wurde, fällt die Betrachtung der Kennzahlen mit den Jahresabschlusszahlen 2020 entsprechend sehr positiv aus:

Kennzahl	Zielwert	Rechnung 2020
Nettoschuld pro Einwohner	<= 3'000	erfüllt (Nettovermögen CHF 92)
Verschuldungsanteil	<= 50 %	erfüllt (Nettovermögen)
Zinsbelastungsanteil	<= 4 %	erfüllt (0.34 %)
Selbstfinanzierungsgrad	>= 65 %	erfüllt (556 %)
Kumulierte Gesamtergebnisse	> 0	erfüllt (CHF 8'362'000)

Einhaltung Kennzahlen, Veränderung gegenüber Auswertung Budget 2020

Der Abschluss 2020 wirkt sich positiv auf den Finanzplan sowie die Einhaltung der Finanzstrategie aus. Insbesondere die Verschuldung hat sich verbessert und liegt nun per Ende der Planperiode unter dem Wert von CHF 3'000. Bei der Selbstfinanzierung wirkt sich die Verschiebung der Investitionsprojekte aus. Die kumulierte Selbstfinanzierung bleibt aber mit knapp unter 60 % tief.

Da die Finanzplanung eine rollende Planung und ein Arbeitspapier für den Gemeinderat ist, wird für den Vergleich der Veränderung der Finanzplan Budget 2021 hinzugezogen. Gegenüber dieser Version wurden die effektiven Zahlen 2020 (Ergebnis, Investitionen) sowie die bereits bekannten Verschiebungen (Sanierung Freibad, Dach Schulhaus Rütene, Absage Dorffest) berücksichtigt.

Die Kennzahlen haben sich wie folgt verändert:

Nettoschuld pro Einwohner (neu)	<= 3'000	2030: 2'807 2025 bis 2029 > 3'000 Total NS 2030: 24'243'000
Nettoschuld pro Einwohner (bisher)	<= 3'000	2030: 3'157 2024 bis 2030 > 3'000 Total NS 2030: 27'274'000

Verschuldungsanteil (neu)	<= 50 %	2025-2028 ist die Kennzahl über diesem Richtwert. Über die gesamte Planperiode beträgt der Mittelwert 43 %
Verschuldungsanteil	<= 50 %	2024-2029 ist die Kennzahl über diesem Richtwert. Über die gesamte Planperiode beträgt der Mittelwert 57 %

Zinsbelastungsanteil (neu)	<= 4 %	Mittelwert 0.16 %
Zinsbelastungsanteil	<= 4 %	Mittelwert 0.20 %

Selbstfinanzierungsgrad (neu) 2021 – 2030 kumuliert	>= 65 %	Der kumulierte Mittelwert über die ganze Planperiode beträgt 58 %. 2021 – 2026 < 65 % 2027 – 2030 > 65 %
Selbstfinanzierungsgrad 2021 – 2030 kumuliert	>= 65 % Durchschnitt	Der kumulierte Mittelwert über die ganze Planperiode beträgt 60 %. 2021 – 2025 < 65 % 2026 – 2030 > 65 % Die Nettoinvestitionen von CHF 58.2 Mio. können somit mit rund CHF 35 Mio. selbstfinanziert werden. Um diese Differenz erhöht sich die Nettoschuld.

Kumulierte Gesamtergebnisse (neu)	> 0	Jährlich erfüllt. Jahresergebnisse: 2021 bis 2022 sehen einen Verlust vor.
Kumulierte Gesamtergebnisse	> 0	Jährlich erfüllt Jahresergebnisse: 2021 bis 2023 + 2027 sehen einen Verlust vor.



8 Erläuterungen Erfolgsrechnung nach Abteilungen

Die folgenden Begründungen zeigen gegenüber dem Budget auf, wie sich die Sachverhalte auf den Nettoaufwand auswirken.

+ Zunahme Nettoaufwand, Minderertrag gegenüber dem Budget (rot markiert)

- Abnahme Nettoaufwand bzw. Mehrertrag gegenüber dem Budget (grün markiert)

Allgemeine Anpassungen Kontierungen

Die Datenablieferung an den Kanton (Finanzaufsicht) erfolgt elektronisch und neu medienbruchfrei. Bei der Übermittlung der Rechnung 2019 ergaben sich Fehler in der Kontierung, welche mit dem Budget 2021 bereinigt werden. Die Anpassungen wurden für die Rechnung 2020 ebenfalls bereits vorgezogen:

Stufe Funktionen:

Die **Aufwendungen Standplatz Fahrende** beim Freibad wird neu in der Funktion 6152 anstelle der Funktion 6190 dargestellt. Im **Bereich Forst** wurden die bisherigen Funktionen (8201, 8205 und 8209) in der Funktion 8202 zusammengefasst und die Konten den aktuellen Bedürfnissen angepasst. Der Zuschuss der Einwohnergemeinde wird weiterhin im Konto 8200.3632.01 ausgewiesen.

Stufe Konto:

Bei den **internen Verrechnungen Basis-Dienstleistungen EDV** musste die Kontonummer von 3612.09 bzw. 4612.09 auf 3612.12 bzw. 4612.12 angepasst werden. Die Lauf-Nr. 09 darf nur für Aufwandminderungen wie zum Beispiel Rückerstattungen Taggelder verwendet werden.

Allgemeine Bemerkungen

xxxx.3910.03 Interne Verrechnung Bauamt

Die Verrechnung Bauamt auf die Funktionen erfolgt aufgrund der erfassten Stunden 2020 (Budget Basis Stunden 2018). Je nach Anfall von internen Projekte ergeben sich teilweise grössere Abweichungen pro Funktion zu den Vorjahreswerten.

xxxx.3910.04 Interne Verrechnung Basis-DL EDV

Die allgemeinen Informatikkosten der Funktion 0223 werden durch die Anzahl der Arbeitsplätze den betroffenen Funktionen belastet. Die Anzahl der Arbeitsplätze wurde den aktuellen Verhältnissen angepasst. Der Ansatz pro Arbeitsplatz beträgt CHF 4'177 (Budget CHF 4'146).

0 ALLGEMEINE VERWALTUNG

Nettoaufwand

Rechnung 2020	Budget 2020	Differenz	Rechnung 2019
2'615'997	2'764'855	-148'858	2'840'755

0110.3130.01	Mehrauslagen für die Benützung Campussaal für die Durchführung der Einwohnerratssitzungen .	+9'896
0110.3132.00	Die budgetierte Schwerpunktprüfung 2020 wurde für die gesetzlich vorgeschriebene Revision der Lohnleichheitsanalyse verwendet. Diese musste die Gemeinde Windisch aufgrund ihrer Anzahl von Mitarbeiter bis im Juni 2021 durchführen. Die Analyse ergab, dass kein Geschlechtseffekt vorliegt.	-3'742
0120.3000.02	Die Zusatzlohnsumme von CHF 20'000 für ausserordentliche Arbeitsbelastung des Gemeinderates wurde mit CHF 5'100 in Anspruch genommen (Mehraufwand Abwasserverband Wasserschloss).	-14'900
0120.3170.05	Die Durchführung des Neuzuzügeranlasses wurde ebenfalls ein Opfer von Corona und musste abgesagt werden.	-4'408

0120.4260.00	Durch einen Praxiswechsel in der Besoldung Gemeinderat werden ab 2018 sämtliche Entschädigungen an Gemeinderäte von Verbänden, Gesellschaften, Kommissionen etc. der Gemeinde gutgeschrieben. Auch gemeindeinterne Kommissionen werden entsprechend diesem Konto gutgeschrieben. Je nach Anzahl der Sitzungen und Mandate schwankt dieser Betrag.	-5'600
0211.3130.06 9100.3181.09	Die Verlustscheinbewirtschaftung Steuern durch das Inkassoteam der Stadt Baden verursachte Kosten von CHF 47'720 (2019: 76'390). Der Eingang abgeschriebener Forderungen liegt CHF 11'209 über dem Budget. Das Inkassoteam war 2020 sehr erfolgreich und konnte einen Betrag von fast CHF 168'735 über alle Steuerhoheiten eintreiben.	- 2'280 +11'209
0211.3181.00	Effektiv angefallene Forderungsverluste für Bussen Hundesteuern.	+1'789
0211.4210.00 0212.4210.00	Die Einnahmen der kantonalen Mahngebühren im Veranlagungs- und Bezugsverfahren ab 2019 werden zu 60 % den Gemeinden zugewiesen (0211.4210.00 sowie 0212.4210.00). Die Gebühren betragen Total CHF 33'232.	+15'232
0212.3130.01	Es wurde keine externe Unterstützung für die Abteilung Steuern benötigt.	-10'000
0212.3130.03	Die Dokumente im Steuerverfahren werden neu mehrheitlich direkt über einen Zentralversand versendet. Die Kosten dafür werden den Gemeinden in Rechnung gestellt. Im Budget wurde dies noch nicht berücksichtigt.	+9'631
0212.4270.00	Deutliche erhöhter Bussenertrag 2020 (Ermessensveranlagungen und Nichteinreichung von Aktenergänzungen) gemäss Abrechnung des Kantonalen Steueramts.	+38'447
0220.3010.02	2020 hat sich das Überzeit-/Ferienguthaben deutlich erhöht. Der Saldo Überzeit von 1'062.5 Stunden auf 1'630 Stunden und die Ferientage von 282 Tagen auf 341 Tagen. Die Erhöhung steht sicherlich in einem Zusammenhang mit den coronabedingten Reisebeschränkungen. Die Abteilungen werden individuell angehalten, diese im Jahr 2021 wieder abzubauen.	+50'880
0220.3130.01	Die Kosten für die neue Homepage sowie das neue Corporate Identity konnten deutlich unter dem Budget realisiert werden. Gegenüber der Offerte Budget, wurde der Auftrag an einen anderen Anbieter vergeben.	-38'311
0220.3132.00	Die Überarbeitung Lohnsystem konnte 2020 aus zeitlichen Gründen nicht durchgeführt werden, entsprechend wurde der Betrag für das Jahr 2021 im Budget belassen.	-15'000
0222.3130.01	Die Kostenüberschreitung Dienstleistungen ergibt sich aus dem bewilligten Nachtragskredit CHF 32'000 für die Gesamtkostenschätzung Neubau Schulhaus Dohlenzelg. Daneben wurden noch ausserordentlich die Schulraumplanung bzw. die Entwicklung der Schülerzahlen aktualisiert sowie die Vorprojektierung Betriebsstandort Kommunale Werke durch externe Firmen erstellt.	+30'232
0222.4210.02	Die Baubewilligungsgebühren fielen 2020 tiefer aus. Je nach Umfang und Grösse der erteilten Baubewilligungen variiert der Betrag pro Jahr stark.	-41'748
0222.4612.04	Neue Verwaltungsentschädigung der Ortsbürgergemeinde an die Planung und Bau für die Bewirtschaftung Vermietung Waldhütte.	+2'400
0223.3113.00	Mehrausgaben für Hardware durch den Ausfall USV (Unterbrechungsfreie Stromversorgung) sowie durch höheren Ersatz von PC's, Laptops und Bildschirmen.	+6'274
0223.3130.08	Hohe Mehrausgaben für die Hard- und Softwaregebühren durch nicht budgetierte einmalige Einwohnerupgradekosten (Nest, Abacus) sowie für SQL Microsoft Lizenzen. Dazu ist eine Zusatzlizenz sowie die Erweiterung der Software Soziale Dienste (Tutoris, Nachtragskredit GR) angefallen.	+50'027

0290.3010.00	Mehraufwand für die Reinigung bzw. Desinfektion im Gemeindehaus (Massnahme Corona).	+8'160
0290.3101.00	Mehraufwand Verbrauchsmaterial durch Masken, Desinfektionsmittel und Desinfektionsmittelständer.	+4'787
0290.3130.01	Dazu erfolgte im Frühling 2020 die Umstellung der Telefonanlage auf ein neues System losgelöst von der Swisscom. Die neue Lösung generiert hohes Einsparungspotential (inkl. Schule). Die Umstellung verursachte einmalige Kosten. Über die ganze Rechnung 2020 sind CHF 13'032 tiefere Telefonkosten angefallen.	+9'964
0290.3144.00	Die grossen einmaligen Unterhaltsarbeiten Gemeindehaus (Umverteilung Etappe 2 und Erneuerung Netzwerkverkabelung EG und 7. OG) wurden umgesetzt. Ausserordentlich mussten die Lifttrollen ersetzt werden (Nachtragskredit CHF 18'000).	+19'068
0290.4240.00	Mehrertrag aus der Benützung öffentlicher Grund insbesondere durch die Baustelle Centurion-Tower. Diese Gebühr ist 2020 zweimal angefallen (Nachtrag 2019 mit CHF 55'484).	+106'743
0291.3910.03	Mehrstunden Bauamt für die Reorganisation Entsorgungsplatz sowie Räumung der Werkstatt und der Fahrzeughalle.	+70'088
0292	Nettoaufwand 2020 für die Bossartschüür (Kulturteil) von CH 38'549.	-8'471
0292.3144.00	In der Bossartschüür wurde unter anderem das Geländer bei der Bühne erneuert, die Eingangstüre EG und OG neu gestrichen sowie der Dachstuhl gereinigt. Die Kosten belaufen sich leicht unter dem Budget.	-2'842

1 ÖFFENTLICHE SICHERHEIT

Nettoaufwand

Rechnung 2020	Budget 2020	Differenz	Rechnung 2019
1'156'759	1'377'080	-220'321	966'249

1110.4270.01	Erläuterungen Verkehrsbussen inkl. Bussen Kerasystem : siehe grösste Abweichungen Ertrag.	+180'202
1120.3130.01	Es sind keine Kosten Regionalpolizei für die Bewirtschaftung der Kamera angefallen. Ebenso wurde der gesamte Bussenertrag zusammen mit den übrigen Bussenerträgen im Konto 1110.4270.01 abgerechnet.	-13'764
1120.4270.00		-30'000
1400.3612.04	2020 erfolgte eine Nachbelastung durch den Gemeindeverband Soziale Dienstleistungen Region Brugg für den Abschluss 2019 mit CHF 2'022.	+1'944
1400.3612.05	Mehraufwand für das Regionale Zivilstandsamt infolge höheren Lohnkosten aufgrund eines Personalwechsels sowie tiefere Gebührenerträge (weniger Trauungen) infolge der Corona-Pandemie.	+3'607
1401.4611.00	Tiefere Entschädigung SVA Aargau für die Führung der Zweigstelle. Das Entschädigungsmodell wurde, durch die Zentralisierung von Aufgaben und die Digitalisierung von Prozessen, angepasst.	-9'105
1500.3612.00	Der Aufwand für die Regionale Feuerwehr Windisch-Habsburg-Hausen fällt 20 % tiefer aus. Der Gemeindebeitrag Windisch liegt CHF 56'499 unter dem Budget. Auch hier hat sich Corona bemerkbar gemacht. Durch den Ausfall von Übungen und Weiterbildungen sind deutlich tiefere Ausgaben angefallen.	-56'499

1620.3144.00	Die Umnutzung Kommandoposten beim Schulhaus Chapf in Zivilschutzräume liegt netto unter der Aktivierungsgrenze und musste	+214'095
1620.4610.00		+75'112
1620.4611.00	in der Erfolgsrechnung verbucht werden (siehe auch Erläuterungen Investitionsrechnung).	+137'715
1610.3612.00	Die Kosten pro Einwohner für die ZSO Brugg Regio fallen CHF 2.72 tiefer als budgetiert aus und betragen für die Gemeinde Windisch CHF 163'684. Gegenüber dem Budget sind es die Positionen Erstattung von Löhnen, Weiterbildungskosten und Verkäufe, welche zu tieferen Kosten führten.	-22'429
	Die Kosten pro Einwohner für die RFO Brugg Regio fallen CHF 0.08 tiefer als budgetiert aus.	
1610.4631.00	Da der gemeindeeigene Fonds Ersatzbeiträge für Schutzraumbauten seit 2018 aufgebraucht ist, übernimmt der Kanton aus seinem Reservefonds die entsprechenden Kosten.	-12'362

2 BILDUNG

Nettoaufwand

Rechnung 2020	Budget 2020	Differenz	Rechnung 2019
8'038'544	7'885'825	+152'719	7'496'373

Allgemeine Bemerkungen Schulbetrieb (2110, 2120 und 2130)

xxxx.3020.01	Schulämter Die Aufwendungen für die Schulämter belaufen sich deutlich unter dem Budget. Die Abweichungen ergeben sich vor allem durch die Neuregelung ICT-Support mit einer Anstellung (siehe Konto 2191.3010.00) sowie die korrekte Verbuchung der Aufwendungen Teamleitung und Schulische Heilpädagogik. Diese Anstellungen erfolgen als Zusatzpensum über den Kanton und werden der Gemeinde in Rechnung gestellt und neu im Konto 21xx.3631.00 verbucht.	-51'464
21xx.3631.00	Beiträge an Kanton: siehe Erläuterungen xxxx.3020.01.	+21'721
21xx.3104.00	Übriger Personalaufwand Die coronabedingten Absagen von Teamevents wurde durch die Abgabe von diversen Gutscheinen an die Lehrpersonen kompensiert.	-963
xxxx.3104.00	Lehrmittel Die Ausgaben Lehrmittel belaufen sich rund CHF 50'000 unter dem Budget. Die grösste Abweichung ergibt sich bei der Hauswirtschaft Oberstufe mit rund CHF 25'000.	-49'941
xxxx.3170.06	Schulveranstaltungen Bedingt durch Corona, fanden 2020 weniger Ausgaben für Schulveranstaltungen an.	-18'269
xxxx.3171.xx	Exkursionen, Schulreisen aller Stufen Bedingt durch Corona, fielen 2020 weniger Ausgaben für Schulreisen, Lager und Exkursionen an.	-78'575
xxxx.3612.00	Schulgelder an Gemeinde/Institutionen Die Schulgelder an auswärtige Schulen wie Regionale Integration- und Berufsfindungsklasse IBK fallen durch mehr Schüler höher aus.	+37'229
xxxx.3631.01	Besoldungsanteil an Kanton Aus der Abrechnung Lehrerlöhne 2018 erfolgte eine Nachbelastung von CHF 20'052. Die Vollzeitstellen 2019 lagen effektiv über dem Budget (+ 2.68).	+20'052

xxxx.4612.05	Schulgelder von auswärtigen Schüler	-55'658
xxxx.4612.06	Der Ertrag für die Schulgelder für auswärtige Schüler, welche die Schule Windisch besuchen liegt CHF 135'648 unter dem Budget. Die Abweichung ergibt sich aus der Anzahl Schüler, welche gegenüber dem Budget um 17 Schüler tiefer ist. Für das Budget werden jeweils die Schülerzahlen für das anstehende Schuljahr als Basis für die Berechnung angenommen (Budget 2020, Schuljahr 2019/2020). Durch die Rechnungsstellung im Oktober erfolgt die Fakturierung aber aufgrund der aktuellen Schülerzahlen (Rechnung 2020, Schuljahr 2020/2021). Somit ergibt sich jeweils eine Abweichung zum Budget. Der Zeitpunkt der Fakturierung ist in den Schulverträgen der Gemeinden festgehalten.	
xxxx.4632.01	Besoldungsanteile von Gemeinden (siehe xxxx.4612.05).	-41'462

Weitere Bemerkungen

2110.3130.01	Die Betreuung Waldkindergarten erfolgt ab Sommer 2020 mit einem Zivildienstleistenden . Diese Entschädigungen werden vom	+3'666
2110.3170.01	Bund der Gemeinde in Rechnung gestellt (2110.3130.01), zusätzlich	+3'947
2110.3631.00	erhalten diese Reisekosten und Spesen (2110.3170.01). Entsprechend fallen die Lohnkosten (2110.3631.00) tiefer aus bzw. wären ohne den Systemwechsel zu tief budgetiert.	-98
2110.3130.01	Dienstleistungsaufwand Taxiunternehmen für Fahrten Waldkindergarten (ganzes Jahr) sowie ab August für den Transport Kindergärtner aus Unterwindisch in den Kiga Kornfeld (Nachtragskredit GR).	+19'699
2130.3110.02	Mehrausgaben aufgrund eines Nachtragskredit CHF 19'200 für die Anschaffung von Visualizer an der SeReal . Gegenüber dem Budget mussten sämtliche Zimmer entsprechend ausgerüstet bzw. erneuert werden.	+16'201
2140.3612.00	Der Beitrag Windisch an die Regionale Musikschule liegt bei CHF 282'745 (2019: CHF 235'268). Der Mehraufwand ergibt sich durch die Erhöhung der Schülerzahlen durch die Anpassung der Gruppengrößen und die Einführung der musikalischen Früherziehung.	+30'845
2140.3637.00	Total sind Vergünstigungen für die Musikschule gemäss Reglemente im Umfang von CHF 2'576 angefallen.	-1'424
2146.3010.00	Erhöhter Lohnaufwand durch Stellenwechsel Sekretariat Musikschule sowie durch die Auszahlung Ferien- und Überzeitguthaben beim Austritt der Musikschulleiterin.	+11'879
2146.3020.00	Erhöhte Lohnkosten Musikschullehrpersonen , siehe 2140.3612.00	+32'627
2146.3170.06	Infolge Corona fanden keine Konzerte der Musikschule statt.	-1'940
2146.4231.03	Durch die erhöhte Anzahl Schüler haben sich auch die Einnahmen aus den Elternbeiträgen Musikschule erhöht.	+12'834
2170.3132.00	Trotz der Problembehebung mit einem Akkustikvorhang für CHF 2'678 (Konto 2170.3112.00), musste eine Schallmessung infolge einer Lärmbelastungsklage am Arbeitsplatz durchgeführt werden.	+2'154
2170.3144.00	Der bauliche Unterhalt der Kindergärten liegt unter dem Budget. Es sind keine ausserordentlichen Unterhaltsarbeiten angefallen. Die grössten Ausgaben waren: - Schaukel, Rutschbahn, Kiga Dohlenzelg CHF 3'846 - Treppenaufstieg Rutschbahn, Spielturm, Kiga Dohlenzelg CHF 4'991	-12'582
2171.3111.00	Ersatz der defekten 18-jährigen Einscheibenmaschine (Nachtragskredit CHF 3'200).	+4'059
2171.3144.00	Beim baulichen Unterhalt Schulanlage Dorf ergibt sich eine Kostenüberschreitung um den Betrag für den ausserplanmässigen Ersatz der Schliessanlage beim kleinen Schulhaus (Nachtragskredit).	+15'128
2171.3301.40	Ausserplanmässige Abschreibung Netzwerk aus dem Jahr 2007, welches 2020 ersetzt wurde.	+9'350

2171.4472.00	Minderertrag bei der Benützungsgebühren Liegenschaft Schulhaus Dorf infolge Corona.	-9'229
2172.3010.00	Mehraufwand Reinigung bzw. Desinfektion infolge Sturmschaden bzw. Corona.	+6'802
2172.3132.00	Der Sturmschaden am Dach der Turnhalle Dohlenzelg verursachte	+298'378
2172.3144.00	Kosten von rund CHF 242'000. Zusätzlich musste das Dach der	+258'652
2172.4260.00	Schule, als vorsorgliche Massnahme, erneuert werden (rund CHF 56'000). Mit CHF 40'000 Nettokosten ist die Gemeinde finanziell glimpflich davongekommen. Mit grossem Glück gab es auch keine Personenschäden.	
2172.3301.40	Ausserplanmässige Abschreibungen für die Schulküche Dohlenzelg, welche 2020 ausgebaut wurde.	-2'740
2171.4472.00	Minderertrag bei den Benützungsgebühren Liegenschaft Dohlenzelg infolge Corona, bzw. Sturmschaden.	-14'127
2173.3144.00	Der bauliche Unterhalt Bezirksschulhaus liegt unter dem Budget. Es sind keine ausserordentlichen Unterhaltsarbeiten angefallen. Die grössten Ausgaben waren:	-18'702
	- Parkett Singsaal, CHF 6'317	
	- Fensterreinigung, CHF 18'814	
	- Unterhalt Lüftungsanlage Schulleitung, CHF 10'932	
	- Ersatz Brandmelder Schulzimmer, CHF 11'129	
2174.3101.00	2020 wurden weniger Betriebs- und Verbrauchsmaterial für die Schulanlage Chapf benötigt.	-12'792
2174.3144.00	Ausserplanmässig als Unterhalt bei der Schulanlage Chapf ergab sich ein Ersatz Elektroverteilung aus dem Jahr 1973 (Nachtragskredit netto CHF 32'0000). Diese war für das Jahr 2021 vorgesehen und musste durch den Anschluss der Photovoltaik-Anlage vorgezogen werden. Daneben sind folgende grössere Unterhaltsarbeiten angefallen:	+43'277
	- Montage LED Lichtbänder in den Garderoben, CHF 6'284	
	- Fenster- und Grundreinigung, CHF 18'298	
	- Ersatz Trennwände Sporthalle, CHF 49'964	
	- Ersatz Schliessanlage, CHF 18'041	
2175.3120.03	Die geplante direkte Verrechnung der Fernwärme an die Stiftung Domino hat nicht geklappt. Die Heizkosten werden weiterhin als Total	+5'170
2175.4260.00	im Konto 2175.3120.03 geführt. Die Rückerstattung Stiftung Domino erfolgt im Konto 2175.4260.00.	+10'382
2175.3132.00	Angefallenes Honorar inkl. Asbestanalyse für die Sanierung Dach beim Schulhaus Rüteneu (Nachtragskredit Gemeinderat).	+14'141
2175.3144.00	Der bauliche Unterhalt Schulhaus Rüteneu liegt leicht dem Budget. Die grössten Positionen waren:	+2'740
	- Sanierung Beleuchtung Büro Schulleitung, CHF 8'722	
	- Akustikdecke Lehrerzimmer/Schulleitung, CHF 5'548	
2175.3301.40	Ausserplanmässige Abschreibung Netzwerk aus dem Jahr 2007, welches 2020 ersetzt wurde.	+9'350
2180.3631.00	Die neue Ressourcierung an der Schule wirkt sich positiv auf die bisherigen Kosten für den Blockzeitenunterricht aus. Ab August 2020 fallen keine separaten Kosten mehr an.	-44'979
2190.3010.00	Mehrauslagen für die Löhne Schulverwaltung und für die Soziallasten durch die bewilligte Reorganisation der Schulverwaltung (Nachtragskredit Einwohnerrat 22.01.2020).	+50'754
2190.3910.02		+10'710
2190.3110.00	Anschaffung Drehtürenschränke für die Schulverwaltung sowie der Ersatz zweier Tischplatten.	+3'745

2190.3132.00	Die externe Begleitung der Schulpflege verursachte Kosten von CHF 49'221. Darin enthalten ist auch der Vorschuss für das Verfahren Beschwerde Ressortenzug mit CHF 2'000.	+17'221															
2190.3631.00	Erhöhter Aufwand für die Schulleitungen , welche über dem kantonal bewilligten Pensum liegen. Der Gemeinderat hat einen entsprechenden Nachtragskredit gesprochen (10 % Februar 2019 – Januar 2020 sowie 10 % August 2019 bis Juli 2020).	+24'033															
2191 ICT	Der Einwohnerrat hat am 22.01.2020 einen Nachtragskredit für die laufenden ICT Kosten der Schule für das Jahr 2020 gesprochen. Das Projekt ist in der Zwischenzeit angelaufen, auch wurden die PICTS ab August 2020 angestellt. Die Darstellung der ICT Kosten in der allgemeinen Funktion 2191, die diversen Nachträge sowie laufende Anpassungen innerhalb des Projekts machen eine Übersicht pro Konto schwierig. Mit der Budgetierung 2021 der ICT in einer eigenen Funktion wird die Kostentransparenz wieder hergestellt.	+12'650															
	<table border="0"> <tr> <td>Total ICT Budget 2020</td> <td>CHF</td> <td>91'160</td> </tr> <tr> <td>Nachtragskredite *</td> <td>CHF</td> <td>118'340</td> </tr> <tr> <td>Total Budget neu</td> <td>CHF</td> <td>209'500</td> </tr> <tr> <td>Ausgaben ICT effektiv</td> <td>CHF</td> <td>222'150</td> </tr> <tr> <td>Abweichung</td> <td>CHF</td> <td>12'650</td> </tr> </table>	Total ICT Budget 2020	CHF	91'160	Nachtragskredite *	CHF	118'340	Total Budget neu	CHF	209'500	Ausgaben ICT effektiv	CHF	222'150	Abweichung	CHF	12'650	
Total ICT Budget 2020	CHF	91'160															
Nachtragskredite *	CHF	118'340															
Total Budget neu	CHF	209'500															
Ausgaben ICT effektiv	CHF	222'150															
Abweichung	CHF	12'650															
	<i>* Nachtrag Konten 2191 ohne Einsparungen Schulämter 21x0.3020 sowie Hard- und Softwaregebühren 2190.3130.08 im Betrag von CHF 25'500.</i>																
2191.3631.00	Die Anstellung der PICTS sowie die Projektorganisation erfolgt als Zusatzpensum via der ordentlichen Besoldungen als Lehrpersonen. Entsprechend fallend die Kosten unter 2191.3010.00 tiefer aus.	siehe oben															
2191.3090.00	Nachtragskredit für eine Weiterbildung CAS des neuen Schulsozialarbeiters.	+10'311															
2191.3101.00	Aufwendungen der gesamten Schule für Schutzmaterial Corona (Masken, Visiere etc.).	+11'577															
2191.3110.00	Auslagen für Anschaffungen Trennwände, Spuckschutz (Corona) für die gesamte Schule. Dazu musste das Büro des Schulsozialarbeiters neu eingerichtet werden (Nachtragskredit CHF 5'280).	+14'357															
2191.3130.02	Minderausgaben für die Telefonie durch die Umstellung der Telefonanlage auf ein neues System (siehe auch 0290.3130.01).	-12'183															
2191.3170.03	Anstelle des abgesagten Examenessens wurden Gutscheine des Gewerbevereins Brugg an die Lehrpersonen abgegeben.	+240															
2192	Das Jugendfest 2020 wurde infolge Corona abgesagt und auf das Jahr 2022 verschoben. Neben den angefallenen Ausgaben bis zur Absage hat der Gemeinderat für die Abschlussklassen, auf Wunsch der Schule, einen Beitrag für die Verabschiedung mit einem Apéro riche freigegeben.	-83'447															
2200.3612.00	Gegenüber der Rechnung 2019 haben sich die Schulgelder an Sonderschulen erneut reduziert. Die Budgetierung erfolgt in der Regel aufgrund von Erfahrungszahlen der Vorjahre. Das Budget 2020 wurde auf der Basis Rechnung 2018 erstellt. Im Budget 2021 wurde der Betrag nun nach unten korrigiert bzw. aufgrund der aktuellen Fallzahlen hochgerechnet.	-26'840 -82'031															
2200.4260.00	Durch die geringen Anzahl Sonderschüler, fallen entsprechend auch die Elternbeiträge für die Verpflegung tiefer aus.	-50'060															
2201	Heilpädagogische Sonderschule HPS: Siehe Erläuterungen „10 Spezialfinanzierungen“																
2300.363x.xx	Die Schulgelder an die Berufsschulen und kantonale Schulen fallen rund CHF 50'000 über dem Budget aus. Die Anzahl Schüler hat sich von 247 (2019) auf 263 erhöht.	+49'318															

3 KULTUR, SPORT UND FREIZEIT

Nettoaufwand

Rechnung 2020	Budget 2020	Differenz	Rechnung 2019
1'368'217	1'215'320	+152'897	1'002'010

3290	Trotz den Corona-Massnahmen und die teilweise Schliessung der Bibliothek konnte der Betrieb mit Innovation am Laufen gehalten werden. Die Einnahmen belaufen sich gemäss Budget und die Anschaffungen für Bücher etc. wurden getätigt.	
3290.3010.00	Der Stundenansatz für das Bibliothekspersonal wurde per 01.01.2020 im Rahmen der allgemeinen Lohnrunde erhöht (Mehrkosten rund CHF 10'000). Dazu wurde festgestellt, dass früher viele Stunden ehrenamtlich geleistet wurden. Diese werden nun systematisch erfasst und ausbezahlt (Nachtragskredit Gemeinderat).	+33'092
3290.3290.02	Die Erhöhung der Löhne hat auch zur Folge, dass sich die Soziallasten für das Bibliothekspersonal insbesondere durch die Überschreitung der Eintrittsschwelle der Pensionskasse entsprechend erhöhten.	+7'650
3290.3130.15	Durch die Absage Jugendfest 2020 wurde auch der Zapfenstreich/Klassentreffen abgesagt.	-19'677
3290.3636.00	Die eingestellten Beiträge an die Vereine wurden gemäss Budget ausbezahlt. Vereinzelt kam es zu tieferen Ausgaben infolge Corona (Beispiel: Absage Kinderfasnacht - Verkehrsdienst).	-3'794
3291.3634.00	Der maximal bewilligte Defizitbeitrag Campussaal mit CHF 190'000 musste 2020 voll ausgeschöpft werden. Die Buchungen im Campussaal sind infolge Corona eingebrochen. Die CHF 700 ergeben sich auch einem Nachtrag aus dem Jahr 2019.	+700
3292.xxxx.xx	Die Bundesfeier wurde infolge Corona abgesagt.	-13'406
3410.3143.00	Die in der Investitionsrechnung eingestellte Bewässerungsanlage für die Fussballfelder mit CHF 111'835, musste in die Erfolgsrechnung umgebucht werden, da netto die Aktivierungsgrenze unterschritten wurde (siehe Erläuterungen Investitionsrechnung).	+109'923
3410.3144.00	Die gleiche Problematik wie bei der Bewässerungsanlage ergab sich bei der Umrüstung der Beleuchtung auf LED . Die Schlussrechnung für die Umrüstung mit CHF 15'466 wurde direkt in der Erfolgsrechnung erfasst.	+7'848
3410.3301.40	Die Ausgaben 2019 für die Umrüstung der Beleuchtung auf LED wurden 2020 ausserplanmässig abgeschrieben , da die Investition netto die Aktivierungsgrenze nicht überschreitet.	+67'541
3410.3660.10	Ordentliche und ausserplanmässige Abschreibungen für den Beitrag an	+14'190
3410.3661.00	die Sportanlage Mülimatt (siehe Erläuterungen Bereinigung Abwaskasse).	+127'710
3410.3910.03	Durch die Bewässerungsanlage reduzierte sich der Stundenaufwand Bauamt für die Bewässerung der Fussballplätze.	-36'290
3411.xxxx.xx	Der Betrieb Schwimmbad startete die Saison erst im Juni und mit einer Besucherbeschränkung. Trotz den Fixkosten und den tieferen Eintrittsgebühren konnte die Saison erfreulich gemäss Budget abgeschlossen werden. Der Hauptgrund liegt bei den tiefen Unterhaltsarbeiten.	netto +1'726
3411.3132.00	Die Projektierung Sanierung Schwimmbad konnte 2020 abgeschlossen werden. Der nächste Schritt ist der Kreditantrag beim Wohnerrat.	-4'020

3411.3144.00	2020 sind deutlich tiefere allgemeine Unterhaltsarbeiten angefallen. Der dringende Ersatz Schaltschrank für die Wasseraufbereitung erfolgte, kostete aber CHF 11'233 weniger.	-48'973
3411.4240.00	Durch den eingeschränkten Betrieb und die verkürzte Saison fallen die Eintrittsgebühren entsprechend tiefer aus.	-47'658
3411.4470.00	Der Gemeinderat hat dem Pächter des Restaurants die Pacht für die Saison erlassen. Dies aufgrund der verkürzten Saison und der Besucherbeschränkung.	-9'600
3420.3143.00	2020 sind nur ein geringer externer Unterhalt der Freizeitfläche sowie keine Baumpflegearbeiten angefallen.	-14'564

4 GESUNDHEIT

Nettoaufwand

Rechnung 2020	Budget 2020	Differenz	Rechnung 2019
2'006'492	1'891'150	+115'342	1'935'549

4120.3611.00	Pflegefinanzierung: Erläuterungen siehe grösste Abweichungen	+168'106
4120.3637.00	Bei einem Eintritt in ein Pflegeheim, ohne genügend finanzielle Reserven, muss die Gemeinde eine subsidiäre limitierte Kostengutsprache sprechen (Pflegegesetz). 2020 mussten für zwei Fälle effektive Kosten aufgrund von Verlustscheinen übernommen werden. Siehe auch Eventualverbindlichkeiten auf dem Beteiligung- und Gewährleistungsspiegel.	+6'089
4210.3635.01	Beiträge an private Spitexorganisationen für die Kosten MiGeL.	+1'215
4210.3636.01	Neben den budgetierten Betriebskosten 2020 Spitex Region Brugg gab es eine Gutschrift definitiver Beitrag 2019 von CHF 1'437. Dazu erfolgte eine weitere Gutschrift für zu viel bezogene Beiträge 2019 für das Pflegematerial (MiGeL) mit CHF 26'493. Total Pflegestunden Gemeinde Windisch 2019: 11'295 Total Pflegestunden Gemeinde Windisch 2018: 13'379 Total Pflegestunden Gemeinde Windisch 2017: 12'634 Total Pflegestunden Gemeinde Windisch 2016: 10'809	-45'568
4320.3102.00	Auslagen für den Druck der „ Corona Plakate “.	+1'054
4330.3136.00	Gegenüber dem Budget sind effektiv tiefere Kosten für den Schularzt	-5'134
4330.3136.01	sowie die Kontrolluntersuchungen Zahnarzt angefallen.	-4'710

5 SOZIALE SICHERHEIT

Nettoaufwand

Rechnung 2020	Budget 2020	Differenz	Rechnung 2019
4'638'791	4'783'670	-144'879	4'573'802

5330.3064.00	Irrtümliche Budgetierung einer Übergangsrente bis Ende Jahr anstelle bis Ende Mai.	-14'805
5350.3130.01	Infolge Corona sind im Jahr 2020 nur geringe Kosten für die Altersarbeit angefallen.	-6'479

5350.3170.08	Der Seniorenausflug wurde infolge Corona abgesagt. Es sind die Annullationsgebühren angefallen.	-24'720																																
5430.3637.xx	Das Volumen für die Alimentenbevorschussung sowie das Alimenteninkasso belaufen sich auf dem Niveau des Vorjahres. Die Fallzahlen sind ebenfalls konstant.	-55'953 -12'312																																
5430.4260.xx	Entsprechend den Ausgaben sind auch die Rückerstattungen Alimente rückläufig. Die Alimentenrückerstattungen aus dem Inkasso belaufen sich immer +/- gemäss dem Alimenteninkasso.	-39'281 -13'044																																
5442	Die Totalauslagen für den Jugendtreff belaufen sich unter dem Budget. Durch die Corona bedingten Schliessungen sind auch tiefere Kosten angefallen.	-15'353																																
5450.3637.03	Je nach Anzahl der Anmeldungen und Anspruchshöhe schwanken die Beiträge für die Elternschaftsbeihilfe (Total Fälle 2020: 8).	+14'129																																
5451.3637.00	Die Vergünstigungen für die familienergänzende Kinderbetreuung liegen knapp über dem Budget. Entsprechende Auswertungen zu diesem Thema finden Sie im Rechenschaftsbericht.	+3'996																																
5720.3631.16	Seit 2018 finanzieren die Aargauer Gemeinden untereinander die anfallenden Kosten bei Fallkosten über CHF 60'000 (Pooling Sozialhilfe). Für das Jahr 2019 wurde der Beitrag mit CHF 15'400 (CHF 2 pro Einwohner) abgegrenzt. Effektiv wurden für das Jahr 2019 CHF 6'378 in Rechnung gestellt. Die Rechnungsabgrenzung 2020 wurde entsprechend nach unten korrigiert.	-24'422																																
5720.3637.04	Materielle Hilfe, Ausgaben Die Ausgaben für die materielle Hilfe belaufen sich im Rahmen des Budgets. Im Vergleich zu den Ausgaben 2019 haben sie sich erhöht. Die Ausgaben vom 1. Quartal 2020 mit rund CHF 600'000 haben sich auf den Betrag von rund CHF 720'000 im 4. Quartal 2020 erhöht. Bei der Nettobetrachtung (Aufwand abzüglich Erträge) belaufen sich die Kosten pro Quartal aber einem gleichen Niveau. Auch haben sich die Fallzahlen gegenüber dem Vorjahr nicht erhöht. Im Detail wird auf den Rechenschaftsbericht der Abteilung Soziale Dienste verwiesen.	+20'482																																
<table border="1"> <thead> <tr> <th>Jahr</th> <th>Total Aufwand (5720.3637.04)</th> <th>Total Ertrag (5720.4260.00)</th> <th>Nettoaufwand Materielle Hilfe</th> </tr> </thead> <tbody> <tr> <td>2020</td> <td>CHF 2'620'482</td> <td>CHF 1'152'024</td> <td>CHF 1'468'458</td> </tr> <tr> <td>2019</td> <td>CHF 2'256'588</td> <td>CHF 914'532</td> <td>CHF 1'342'056</td> </tr> <tr> <td>2018</td> <td>CHF 2'476'035</td> <td>CHF 1'487'046</td> <td>CHF 988'990</td> </tr> <tr> <td>2017</td> <td>CHF 3'082'780</td> <td>CHF 1'533'050</td> <td>CHF 1'549'730</td> </tr> <tr> <td>2016</td> <td>CHF 2'925'784</td> <td>CHF 1'212'244</td> <td>CHF 1'713'540</td> </tr> <tr> <td>2015</td> <td>CHF 2'678'945</td> <td>CHF 1'731'974</td> <td>CHF 946'971</td> </tr> <tr> <td>2014</td> <td>CHF 2'433'799</td> <td>CHF 1'053'627</td> <td>CHF 1'380'172</td> </tr> </tbody> </table>			Jahr	Total Aufwand (5720.3637.04)	Total Ertrag (5720.4260.00)	Nettoaufwand Materielle Hilfe	2020	CHF 2'620'482	CHF 1'152'024	CHF 1'468'458	2019	CHF 2'256'588	CHF 914'532	CHF 1'342'056	2018	CHF 2'476'035	CHF 1'487'046	CHF 988'990	2017	CHF 3'082'780	CHF 1'533'050	CHF 1'549'730	2016	CHF 2'925'784	CHF 1'212'244	CHF 1'713'540	2015	CHF 2'678'945	CHF 1'731'974	CHF 946'971	2014	CHF 2'433'799	CHF 1'053'627	CHF 1'380'172
Jahr	Total Aufwand (5720.3637.04)	Total Ertrag (5720.4260.00)	Nettoaufwand Materielle Hilfe																															
2020	CHF 2'620'482	CHF 1'152'024	CHF 1'468'458																															
2019	CHF 2'256'588	CHF 914'532	CHF 1'342'056																															
2018	CHF 2'476'035	CHF 1'487'046	CHF 988'990																															
2017	CHF 3'082'780	CHF 1'533'050	CHF 1'549'730																															
2016	CHF 2'925'784	CHF 1'212'244	CHF 1'713'540																															
2015	CHF 2'678'945	CHF 1'731'974	CHF 946'971																															
2014	CHF 2'433'799	CHF 1'053'627	CHF 1'380'172																															
5720.3637.06	2020 ist nur ein Fall für ungeddeckte Begräbniskosten angefallen. Dazu konnten aus einem früheren Fall noch Rückerstattungen von den Erben vereinnahmt werden.	-10'170																																
5720.4260.00	Rückerstattungen Dritter: siehe allgemeine Erläuterungen.	-147'976																																
5720.4631.01	Für das Pooling Sozialhilfe 2020 kann die Gemeinde Windisch einen Fall mit CHF 8'052.45 anmelden.	-1'948																																
5730	Die Fallzahlen Flüchtlinge, Asylsuchende haben sich von 7 auf 13 erhöht. Die Differenz zwischen den Ausgaben und Einnahmen ergibt sich aus der verzögerten Rückerstattung durch den Kanton sowie der Auszahlung einer Verwaltungsentschädigung. So sind 2020 das 3.+4. Quartal 2019 und das 1.+2. Quartal 2020 vereinnahmet.	+19'187																																

5790.3010.00	Die Abteilung Soziale Dienste war auch 2020 geprägt durch Stellenwechsel. Entsprechend fallen durch Vakanzen und Nichtbesetzte Stellen tiefere Lohnkosten an. Im Gegenzug haben sich aber die Ausgaben für externe Unterstützung erhöht (5790.3130.01).	-113'602
5790.3130.01		+40'096
5790.3090.00	Mehrausgaben für Weiterbildungen und Schulungen, ins besonders im Bereich der angewendeten Software auf den Sozialen Diensten (Tutoris).	+10'202
5790.3631.08	An den Restkosten Sonderschule beteiligen sich die Gemeinden mit 40 % an den Kosten. Die Verrechnung erfolgt aufgrund der Einwohnerzahl. Der Kanton meldet jeweils die Budgetbeträge pro Einwohner aufgrund seiner Aufgaben- und Finanzplanung. Gegenüber dem Budget konnte der Kanton Einsparungen von rund CHF 14.8 Mio. erzielen. Entsprechend fällt der effektive Beitrag der Gemeinde Windisch tiefer aus.	-103'434
5790.3637.08	Ab 01.01.2018 müssen die Gemeinden im Zusammenhang mit der Aufgabenverschiebung 85 % der Verlustscheine der Krankenkassen übernehmen. 2020 erfolgte erstmals die Verrechnung von effektiven Kosten. Diese wurden entsprechend mit den getätigten Rückstellungen pro Jahr verrechnet. Aufgrund der Erfahrungszahlen 2017 bis 2019 wurde 2020 eine Rückstellung von CHF 180'000 gebildet.	+30'000
5791	Der Bereich Integration verursachte 2020 Nettokosten von CHF 32'104 (Budget CHF 69'940). Davon sind netto CHF 4'035 für die Deutschkurse (Budget 0.00) und CHF 35'282 für die weitere Integration inkl. Elki-Treff angefallen. Die Abweichung ergibt sich dadurch, dass das Projekt der Regionalen Integrationsfachstelle erst im 2021 startet. Zudem fielen die Kosten beim Elki-Treff infolge Corona geringer aus.	-37'726
5930.3636.00	2020 wurden Spenden gemäss Budget mit je CHF 2'000 an die Stiftung Falcau, Rumänien sowie den Verein Nosotras Aargau, Ligia Vogt geleistet.	

6 VERKEHR U. NACHRICHTENÜBERMITTLUNG

Nettoaufwand

Rechnung 2020	Budget 2020	Differenz	Rechnung 2019
771'577	977'050	-205'473	1'018'974

6150.3101.00	Es sind nur minimale Kosten für das Verbrauchsmaterial Strassenunterhalt angefallen. Durch den milden Winter 19/20 musste auch kein Streusalz gekauft werden.	-37'810
6150.3111.00	Die vorgesehenen Anschaffungen für eine Geschwindigkeitsanzeige sowie die zwei öffentlichen Velopumpstationen (Standort Schulhaus Dorf und Chapf) wurden angeschafft. Die Installation durch das Bauamt erfolgt noch.	+303
6150.3132.00	Es sind Honorare für die allgemeine Bauherrenunterstützung, das Bauprojekt Sanierung Tulpen- und Pappelweg, ein Gutachten Gestaltung Habsburgerstrasse sowie Anwaltskosten Verkehrsbeschränkung Klosterzelg angefallen.	+5'982

6150.3141.00	Gegenüber dem Budget sind deutlich tiefere Unterhaltsarbeiten für die Strassen angefallen. Die grössten 2020 waren: Belagsarbeiten Waldeinfahrt Sommerau, CHF 6'827 Belagsarbeiten Letten-, Chapfstrasse, CHF 5'809 Belagsarbeiten Oelackerstrasse, CHF 15'783 Bohrkernentnahme Tulpenweg, CHF 6'686 Belagsreparaturen Lindhofstrasse, CHF 10'386 Baumschutzsystem Lindhofstrasse, CHF 10'000 Akonto Baumreihe Zürcherstrasse und Hauserstrasse, CHF 15'000	-44'266
6150.4411.00	Buchgewinn aus Verkauf bzw. Eintausch Unimog Transporter mit Kran. Das Fahrzeug war bereits vollständig abgeschrieben.	+10'800
6151.3111.00	Die Parkuhr Post Dohlenzelg sowie die Parkuhr Klosterzelgstrasse wurden ersetzt. Dazu wurde die Parkuhr Gemeindehaus umgerüstet.	-943
6151.3132.00	Für die Überarbeitung des Parkierungskonzepts wurden rund > CHF 15'000 aufgewendet (Nachtragskredit Gemeinderat).	+14'992
6151.3141.00	Es sind nur kleine Markierungsarbeiten beim Gemeindehaus/Post angefallen	-30'352
6152 bisher 6190	Aus dem Betrieb Standplatz für die Fahrenden resultierte ein Verlust. Da dieser das vorhandene Guthaben aus den Vorjahren übersteigt, wurde die Differenz gemäss Vereinbarung dem Kanton in Rechnung gestellt (Bilanzkonto: 20055.83)	
6210.3144.00	Die eingestellten Ausgaben für Bauliche Massnahmen Velokonzept Bahnhof in Zusammenarbeit mit der SBB sind nicht angefallen.	-20'000
6210.4260.00	Die Gemeinde hat irrtümlich bzw. entgegen der Vereinbarung mit der SBB die jährliche Gebäudeversicherung Bahnhofhalle beglichen. 2020 erfolgte die rückwirkende Bereinigung über die letzten 10 Jahre.	+9'954
6290.4240.00	Die Auslastung der Tageskarten SBB war 2020 infolge Corona und dem Verkaufsstopp entsprechend stark rückläufig. Die Auslastung 2020 beträgt rund 48 %.	-27'875

7 UMWELTSCHUTZ UND RAUMORDNUNG

Nettoaufwand

Rechnung 2020	Budget 2020	Differenz	Rechnung 2019
412'302	654'260	-241'958	475'535

7101	Wasserwerk: Siehe Erläuterungen „10 Spezialfinanzierungen“	
7201	Abwasser: Siehe Erläuterungen „10 Spezialfinanzierungen“	
7301	Abfallwirtschaft: Siehe Erläuterungen „10 Spezialfinanzierungen“	
7410.3631.00	60 % Anteil am Gewässerunterhalt muss die Gemeinde bezahlen. 2020 erfolgten diverse Unterhaltsarbeiten am Süssbach durch den Forstbetrieb Birr-Lupfig.	+4'197
7500.3130.01	2020 sind nur Ausgaben für die Naturschutzberatung Reuss- hang/Linderäbe angefallen. Im Budget eingestellten waren CHF 10'000 für die Massnahmenplanung NLEK, CHF 5'000 für ein Merkblatt Neophyten, Gartengestaltung, Biodiversität etc., sowie CHF 5'000 für das Nachtragen Inventar Natur und Landschaft. In- folge Corona konnten die Arbeiten im Frühling nicht durchgeführt werden.	-17'790
7690.3130.01	Es sind das Honorar für den Re-Audit Label Energiestadt mit CHF 8'831 sowie das Honorar für die Überwachung Altlasten Aa- reschache mit CHF 5'826 angefallen.	-6'943

7690.3130.02	Für die Altlastensanierung Fröschegräbe ist die Bewilligung Kanton noch ausstehend und somit sind noch keine grossen Kosten angefallen. Die nächsten Schritte sind die Submission (Frühling 2021) und die Rodung (Juli 2021).	-201'810
7690.4630.00	Beitrag Bundesamt für Energie für den Re-Audit Label Energie-stadt .	-2'000
7710.3612.00	Der Beitrag der Gemeinde Windisch an den regionalen Friedhof fällt tiefer aus, da die Friedhofgebühren deutlich höher ausgefallen sind (siehe auch 7716.4240.00).	-20'621
7716.3101.02	Die Anzahl der Bestattungen 2020 belaufen sich auf dem Wert des	+3'891
7716.3130.01	Vorjahres. Gegenüber den Budgetannahmen sind aber höhere Kosten	+13'133
7716.4240.00	für die Grabkreuze (7716.3101.02), Beschriftungen Gräber (7716.3130.01) sowie höhere Einnahmen bei den Friedhofsgebühren (7716.4240.00) angefallen. Mehrheitlich erfolgen die Beisetzungen im Urnenplattengrad oder im Gemeinschaftsgrab. Entsprechend wird zuerst ein Grabkreuz gestellt und später erfolgt noch die definitive Beschriftung.	+36'000
7716.3143.00	Es ist kein Unterhalt im Bereich Tiefbau Friedhof angefallen.	-12'000
7716.3144.00	Die Fenster am Friedhofsgebäude wurden ersetzt dazu musste die Kühlanlage der Aufbewahrungshalle (Nachtragskredit) ersetzt werden.	+208
7900.3511.00	Mehrwertabgabe: siehe allgemeine Erläuterungen	+1'408'752
7900.4022.01		-1'408'752
7900.3132.00	Übersicht über die Honorare und Rückerstattungen 2020:	-1'377
7900.4260.00		

	Rechnung	Budget
7900.3132.00	240'010	160'000
7900.4260.00	101'387	20'000
Netto	138'623	140'000

2020 sind für folgende Projekte Kosten angefallen:

- **Chilefeld**, Gestaltungsplan, Potentialstudie, CHF 29'808
- **Gemeinnütziger Wohnungsbau**, CHF 21'971
- **Stadtraum Bahnhof Brugg-Windisch**, Anteil Windisch für Gebietsentwicklung, Verkehrskonzept, Potentialstudie CHF 65'152
- **Gestaltungsplan Sonne/Via Romana**, CHF 83'756 *
- **Gestaltungsplan Dohlenzelgstrasse**, CHF 22'086
- **Entwicklungsstudie W2-N**, CHF 14'016
- Diverses CHF 3'310

Für das Reglement Mehrwertabgabe (Budget CHF 10'000) sind 2020 noch keine Kosten angefallen. Der Prozess ist aber gestartet.

* Rückerstattungen CHF 101'387 (Teilweise noch für Leistungen aus dem Jahr 2019).

8 VOLKSWIRTSCHAFT

Nettoaufwand

Rechnung 2020	Budget 2020	Differenz	Rechnung 2019
-242'376	-298'090	+55'714	-257'298

8200.3632.01	Das Defizit Forst beläuft sich auf CHF 116'803. Neben deutlich höheren Dienstleistungen durch den Forstbetrieb liegt auch der Holzverkauf unter dem Budget und erhöht das Defizit. Im Jahr 2019 betrug das Defizit CHF 103'311.	+59'633
8201 8202 8205	Sämtliche Aufwendungen und Erträge Forst sind neu in der Funktion 8202 zusammengefasst. Dazu wird der Unterhalt der Waldstrassen neu im Konto 3141.00 separat ausgewiesen. Die Anpassung ergibt sich aus einer neuen kantonalen Weisung.	
8202.3130.01 bisher	Die externen Aufwendungen durch den Forstbetrieb Birr-Lupfig fällt deutlich höher aus. Neben Sturmschäden, starkem Käferbefall fallen auch der Holzschlag sowie die Jungwaldpflege höher aus.	+18'162
8201.3130.01		
8202.3141.00 bisher	Laufender Unterhalt (Mulchen) der Waldstrassen durch den Forstbetrieb Birr-Lupfig.	+11'360
8201.3130.01		
8401.3170.12 8401.3910.03	Infolge Corona konnte der Vindonissamarkt 2020 nur vereinzelt durchgeführt werden. Entsprechend fallen tiefere Kosten für die Inse- rate, Flyer, Miete Marktstände, Installationen Strom und Bauamt (3910.03) an.	-9'430 -9'502
8710.4120.00	Die Konzessionsgebühr beträgt 1.13 Rappen pro kWh bzw. CHF 442'402.75. Die Abrechnung erfolgte nach den effektiven kWh.	-13'247
8711 und 8172	Elektrizitätswerk: Siehe Erläuterungen „10 Spezialfinanzierungen“	
8790.3130.01	Aus dem Energiefonds wurden Beiträge für die Energiebuchhaltung, diverse Förderbeiträge GEAK sowie für eine Projektarbeit der Fachhochschule zum Thema „Gemeinde Windisch auf dem Weg zur CO2-Neutralität“ geleistet.	-30'261
8790.3511.00	Aufgrund des Bestandes im Energiefonds knapp unter CHF 100'000 erfolgte 2020 analog 2019 keine Einlage in den Fonds.	

9 FINANZEN UND STEUERN

Nettoaufwand (ohne Aufwand-/Ertragsüberschuss)

Rechnung 2020	Budget 2020	Differenz	Rechnung 2019
-20'766'303	-21'251'120	+484'817	-20'051'950

9100.3181.00	Es mussten weniger Abschreibungen aufgrund von Verlustschei- nen vorgenommen werden.	-67'374
9100.3181.09	Erfreulicher Mehrertrag aus bereits abgeschrieben Steuerforderun- gen durch die aktive Verlustscheinbewirtschaftung der Stadt Ba- den.	-11'209
9100.40xx.xx	Steuerertrag: siehe dazu die allgemeinen Erläuterungen	-1'783'502
9101.40xx.xx	Sondersteuern: siehe dazu die allgemeinen Erläuterungen	-44'543
9300.4621.xx	Finanzausgleich: siehe dazu die allgemeinen Erläuterungen	-1'600
9610.3896.00	Einlage Wertschwankungsreserve: siehe allgemeine Erläuterungen	+110'721
9610.4400.00	Der Zinsertrag flüssige Mittel ist im Jahr 2020 weiter gesunken. In der Regel beträgt der Zinssatz 0 %. Bis auf eine Bank, haben sämtli- che anderen Banken in der Zwischenzeit Limiten für Negativzinsen eingeführt.	-4'002

9961.4409.02	Die nicht mehr marktkonforme Zinsregelung mit der Ortsbürgergemeinde wurde angepasst. Neu erfolgt die Verzinsung Holländerhaus verrechnet mit dem Guthaben Kontokorrent zum Zinssatz, mit welchem die Einwohnergemeinde ihre langfristigen Darlehen aufgenommen hat. Der Zinsertrag ist neu im Konto 9961.4401.00 enthalten.	-19'000
9610.4440.00	Wertberichtigungen Anlagen FV: siehe allgemeine Erläuterungen	-185'721
9630.3411.00	Der Verkauf des ehemaligen Kompostierplatzes im Dägerli konnte im Jahr 2020 abgeschlossen werden. Durch die hälftige Übernahme der Notariatskosten resultierte noch ein kleiner Buchverlust .	+4'198
9630.3439.20	Zahlung Mehrwertabgabe Parzellen Chilefeld , welche von der Zone für Öffentliche Bauten neu der Wohnzone zugewiesen wurden. CHF 165'953 mussten an den Kanton überwiesen werden und in den eigenen Fonds konnten CHF 331'906 eingelegt werden (siehe auch allgemeine Erläuterungen zum Thema Mehrwertabgabe und Chilefeld).	+497'859
9630.4430.00	Die Pachtzinse Gärten Chilefeld werden neu als Ertrag im Finanzvermögen verbucht (bisher 0290.4470.00).	+4'440
9630.3441.00	Buchgewinn und Buchverlust Parzellen Chilefeld: siehe allgemeine Erläuterungen	+51'600
9630.4443.00		-217'540
9631	Der Wohnteil Bossartha erwirtschaftete einen Gewinn von CHF 45'396 (Budget CHF 33'310).	
9631.3430.40	Der Unterhalt Bossartha liegt unter dem Budget. Neben dem Ersatz der Hauszuleitung Gas, wurde 2020 die Gartenanlage rund um das Haus durch das Bauamt (9631.3910.03) erneuert.	-3'639
9631.3910.03		+7'174
9901.3010.00	Um einen krankheitsbedingten Ausfall beim Bauamt abzufangen,	+61'054
9901.3010.09	wurde eine befristete Stelle weiter verlängert.	-45'534
9901.3101.00	Effektiv deutlich tiefere Auslagen für das Betriebs- und Verbrauchsmaterial sowie die Betriebsstoffe .	-12'681
9901.3101.01		-7084
9901.3111.00	Gegenüber der eingestellten Anschaffungen (Diverses, Abbauhammer und Beschriftungen) sind nur kleinere Anschaffungen von Geräten getätigt worden. Durch die hohen geplanten Anschaffungen 2021 für die Werkstatt, wurden 2020 die Anschaffungen zurückgestellt.	-14'112
9901.3151.00	Es sind deutlich geringe und keine ausserordentlichen Unterhaltskosten für die Geräte (3151.00) und Fahrzeuge (3151.01) angefallen.	-16'493
9901.3151.01		-5'230
9905.3010.00	Von den im Budget eingestellten CHF 82'000 für individuelle/pauschale Lohnerhöhungen hat der Gemeinderat im Rahmen des Personalreglement CHF 68'972 verwendet. Die Verbuchung erfolgt jeweils direkt in den entsprechenden Funktionen. 2020 wurden ins besonders die Ansätze im Stundenlohn (Reinigungen, Bibliothek und Aufgabenhilfe) angehoben.	-13'028
9905.3053.00	Ab 2020 müssen die Hauswarte und das Reinigungspersonal über die Suva versichert werden. Die Suva verrechnet höhere Prämien als der private Unfallversicherer .	-13'743
9905.3053.01		+30'542
9905.3099.03	Mit einem höheren Kaffeepreis als der Einstandspreis wird über fünf Jahre die Anschaffung der Kaffeemaschinen durch die Kaffeetrinker amortisiert.	-2'757
9905.3099.00	Anstelle des abgesagten Personalausflugs und Weihnachtsapéros wurde den Angestellten als Dankeschön ein Geschenkkorb aus dem Jurapark überreicht.	-21'023
9905.3130.01	Der Gemeinderat hat für das Personal eine Verordnung zum Schutz vor Diskriminierung, Mobbing und sexueller Belästigung verabschiedet. Neu steht für das Personal eine unabhängige Fachstelle als Anlaufstelle zur Verfügung.	+646

9 Erläuterungen Bilanz

100 10230.01	Per Ende 2020 weist die Bilanz flüssige Mittel und kurzfristige Geldanlagen von CHF 15.5 Mio. aus. Bis auf eine Bank haben inzwischen sämtliche Bankinstitute Limiten für Negativzinsen eingeführt. Damit keine Negativzinsen fällig wurden, mussten im November 2020 Festgeldanlagen für CHF 2.5 Mio. (Laufzeit halbes Jahr) abgeschlossen werden (Konto 10230.01). Das 2018 abgeschlossene Vermögensverwaltungsmandat trägt ebenfalls dazu bei, dass die Limiten eingehalten werden konnten. Dazu erfolgte 2020 noch eine Rückzahlung von CHF 1 Mio. eines langfristigen Darlehens.
10021.02 10790.00 29620.00	Das Vermögensverwaltungsmandat hat seinen Wert, trotz Corona, weiter steigern können und beträgt per Ende 2020 CHF 5'547'073. Die Anlagen erfolgen im Rahmen der Richtlinien Geldanlagen. 2019 wurden diese mit der Einführung einer Wertschwankungsreserve ergänzt. Von der Wertberichtigung 2020 mit CHF 165'173 wurden CHF 110'720 in diese Reserve eingelegt.
10100.xx	Gegenüber dem Vorjahr haben sich die Debitoren um rund CHF 700'000 erhöht (davon CHF 365'000 durch offene Strom-, Wasser-, Abwasser- und Abfallrechnungen). Je nach offenen einmaligen Rechnungen (Beispiel: Anschlussgebühren) kann dieser Wert über den Jahresabschluss stark variieren. Die externe Bilanzprüfung prüft jeweils die Werthaltigkeit. Es wurden Delkredere für Einzelberichtigungen von CHF 6'044 im Bereich Elternbeiträge Sonderschule gebildet.
10120.01	Gegenüber dem Vorjahr hat sich der Steuerausstand leicht reduziert und beträgt 14.54 % von der Steuersollstellung. Der kantonale Durchschnitt liegt bei 14.37 %. Siehe auch weitere Ausführungen im allgemeinen Rechnungsbericht inkl. Kennzahlwertung. Der Betrag im Konto 10120.01 entspricht dem Totalausstand inkl. Kantons- und Kirchensteuern.
10120.99	Die Wertberichtigung auf Forderungen allg. Gemeindesteuern (Delkredere) belaufen sich auf dem Niveau des Vorjahres. Die Wertberichtigung enthält eine pauschale Wertberichtigung von 4.70 % (Vorjahr 5.54 %) auf Steuerforderungen. Zudem wurden Einzelwertberichtigungen auf Steuerforderungen in der Höhe von CHF 210'439 vorgenommen.
10700.01	Der Gemeinderat hat sich entschlossen die Verpflichtung mit der Stiftung Herzberg aufzulösen. Der Betrag von CHF 1'000 wurde im Jahr 2020 zurückerstattet.
10720 20690.01	Die rechtskräftig verfügbaren Mehrwertabgaben sind entsprechend den Weisungen des Kantons als langfristige Forderungen zu bilanzieren. Das entsprechende Controlling für die Fälligkeit der Mehrwertabgaben ist definiert und im jährlichen IKS Reporting integriert.
10800.01	2019 wurde eine Parzelle der Gemeinde Windisch im Birrfeld nachträglich in der Bilanz erfasst. Irrtümlich aber mit einem zu hohen Wert, da sich die Gemeinde und der Kanton die Parzelle teilen. Der Wert wurde entsprechend um CHF 57'101 korrigiert. Da es sich um eine ausserordentliche Korrektur Restatement handelt, konnte die Wertkorrektur mit dem Eigenkapital (29990.01) verrechnet werden. Die Grundstücke Finanzvermögen hat sich um die Parzellen Chlefeld erhöht (CHF 2'473'170) im Gegenzug wurde der Verkauf des ehemaligen Kompostierplatzes im Dägerli für CHF 1'175'000 vollzogen.
14540.01 14540.99	Die Beteiligung der Campussaal Betriebs AG wird neu brutto dargestellt. Anstelle des Wertes mit CHF 1.00 wird das Total der Beteiligung mit CHF 250'000 und eine Wertberichtigung mit CHF 249'999 ausgewiesen.
20140.00 20640.03	Langfristige Darlehen , die im nächsten Jahr ablaufen, sind entsprechend bei den kurzfristigen Darlehen zu erfassen. 2020 konnte ein auslaufendes Darlehen von CHF 1 Mio. zurückerstattet werden. Der nächste Ablauf eines Darlehens ist per 09.12.2022 fällig.
20420.01	Per 01.01.2020 hat der Kanton ein sogenanntes gesetzliches Grundpfandrecht eingeführt. Damit soll die Zahlung der allfälligen Grundstückgewinnsteuer sichergestellt werden. Neu sind 3 % des Kaufpreises abzuliefern. Da es sich um provisorische Steuern handelt, werden diese nicht erfolgswirksam gebucht, sondern in der Bilanz ausgewiesen. Beim Vorliegen der definitiven Grundstückgewinnsteuer erfolgt die erfolgswirksame Buchung und Verrechnung mit der Sicherungssteuer.

20500.xx	2020 hat sich das Überzeit-/Ferienguthaben deutlich erhöht. Der Saldo Überzeit von 1'062.5 Stunden auf 1'630 Stunden und die Ferientage von 282 Tagen auf 341 Tagen. Die Erhöhung steht sicherlich in einem Zusammenhang mit den coronabedingten Reisebeschränkungen. Die Abteilungen werden individuell angehalten, diese im Jahr 2021 wieder abzubauen.
20850.01	Die Rückstellung Beteiligung CIAG von CHF 3'999'999 wurde 2020 über die Investitionsrechnung aufgelöst (siehe allgemeine Erläuterungen).
20890.xx	Auf Empfehlung der kantonalen Finanzaufsicht erfolgen die Rückstellungen für die Verlustscheine Krankenkassen pro Jahr in einem separaten Konto. Durch diese Verbuchung können die Entwicklungen und Auswertungen einfacher erfolgen.
29002.01	Die Bereinigung der Anschlussgebühren Abwasser erfolgte direkt auf das Verpflichtungskonto Abwasser , das es sich um einen Geschäftsfall vor dem Jahr 2014 handelt (gemäss Abklärung mit kantonalen Finanzaufsicht).
29100	Der Fonds Mehrwertabgabe wird unterteilt geführt. Der Saldo im Konto 29100.02 kann für Entnahmen verwendet werden und entspricht den effektiv bezahlten Mehrwertabgaben. Die Sollstellung (Konto 29100.01) dürfen nicht für Ausgaben aus den Fonds verwendet werden (siehe auch allgemeine Erläuterungen).
29100.04	Durch die Entnahmen 2019 liegt der Bestand Energiefonds wieder unter dem Maximalbetrag von CHF 100'000. 2020 erfolgte erneut keine Einlage, da ansonsten der Maximalbetrag wieder überschritten wäre.
29990.01	Die kumulierten Ergebnisse der Vorjahre reduzieren sich um die Korrektur der falschen Nacherfassung der Parzelle in Birr im Finanzvermögen (Korrektur Restatement) um CHF 57'101 (siehe 10800.01).

10 Spezialfinanzierungen

Heilpädagogische Schule – HPS

Die HPS schliesst bei einem Umsatz von CHF 4.04 Mio. mit einem Gewinn von CHF 119'540.23 ab. Der Rücklagenfonds weist einen Bestand von CHF 819'109.33. Die HPS Windisch ist finanziell gesund und seit dem Januar 2020, durch die Pensionierung des langjährigen Schulleiters, unter neuer Führung.

Allgemeines:

Die HPS wird vollumfänglich mit Beiträgen des Kantons finanziert. Die Gemeinden leisten einen fixen Beitrag pro Schüler gemäss der Betreuungsverordnung. Die Sitzgemeinde finanziert die Investitionen im Bereich Hochbau vor. Durch die Kantonsfinanzierung hat der Kanton einen Rahmenvertrag sowie entsprechende Leistungsvereinbarungen mit der HPS abgeschlossen und überwacht diese. 2020 hat der Kanton einen Instandhaltungsbeitrag eingeführt, damit sichergestellt werden kann, dass die Schulen den notwendigen Unterhalt der Hochbauten vornehmen und nicht den Schulbetrieb quersubventionieren. Ein Teil der Kantonsbeiträge wird neu als Beitrag Instandhaltung vereinnahmt (Konto 2201.4611.05). Dieser Ertrag wird Ende Jahr den getätigten Instandhaltungen im Konto 2201.3144.00 gegenübergestellt. Die Differenz wird einem neu geschaffenen Instandhaltungsfonds belastet bzw. gutgeschrieben.

Laufender Betrieb	Rechnung 2020	Budget 2020
Ergebnis aus betrieblicher Tätigkeit	+132'424.83	+93'280
Ergebnis aus Finanzierung	-12'884.60	-12'900
Operatives Ergebnis (+Gewinn/-Verlust)	119'540.23	80'380

Investitionen	Rechnung 2020	Budget 2020
Investitionsausgaben	0.00	0
Investitionseinnahmen	0.00	0
Nettoinvestitionen	0.00	0
Selbstfinanzierung	193'156.03	152'820
Finanzierungsergebnis (+Überschuss/-Fehlbetrag)	193'156.03	152'820

Erläuterungen:

- 2201.3020.10 Der **effektive Betreuungsaufwand** kann jeweils erst nach der Budgetierung abgeschätzt werden und verändert sich aufgrund der effektiven Schülerzahlen sowie des individuellen Unterstützungsbedarfs der Schülerschaft. Im Gegenzug erhöhte sich aber auch die Basispauschale (siehe 4611.01). +27'749
- 2201.3110.00 Aufgrund der sich verändernden Schülerschaft wurden die **Einrichtung** eines Raumes für basale Förderung sowie ein weiterer Pflege-raum nötig. Für die neu als Co-Leitung aufgestellte Schulleitung wurde ein neues Büro eingerichtet, so dass die beiden Schulleiterinnen nicht wie bis anhin im Sekretariat ihren Arbeitsplatz haben. Die für 2021 budgetierte Ausrüstung weiterer Schulzimmer mit Wandbildschirmen wurde bereits umgesetzt. +61'050
- 2201.3130.01 Der eingestellte Aufwand für die grosse **50 Jahr Feier** fiel infolge Corona deutlich tiefer aus. Die Zirkuswoche für die Schüler konnte aber trotzdem durchgeführt werden. -20'174
- 2201.3130.12 Der **Aufwand Schülertransport** wird nach effektiv anfallendem Aufwand abgerechnet und liegt deutlich unter dem Budget. Es handelt sich um Taxikosten bzw. Rückerstattungen Abos für den öffentlichen Verkehr. -49'417

2201.3144.00	Neben der anfallenden Instandhaltung der Liegenschaften sind 2020 zusätzlich folgende Ausgaben bzw. Investitionen angefallen: Einbau Treppenlift, Unterstand (50 Jahr Jubiläum).	+22'354
2201.3631.xx	Für die Besoldungen werden für das Budget Annahmen getroffen. Je nach Anzahl Schüler, Betreuung und angestellte Personen verändern sich diese während dem laufenden Jahr. In den Besoldungen sich auch die Aufwendungen ab August für das Pilotprojekt „Behinderungsspezifische Beratungen bei kognitiver Beeinträchtigung“ enthalten (siehe auch 2201.4611.06).	
2201.4611.01	Der pauschale Kantonsbeitrag wird erst nach der Budgetierung festgelegt und verändert sich zusätzlich noch aufgrund der effektiven Schülerzahlen.	+29'748
2201.4611.06	Kantonsbeiträge für das Pilotprojekt „Behinderungsspezifische Beratungen bei kognitiver Beeinträchtigung“ .	+54'000
2201.9010.02	Vom baulichen Unterhalt (2201.3144.00) sind effektiv CHF 94'903.60 für die Instandsetzung eingesetzt worden. Die Differenz zum Ertrag Instandhaltung (2201.4611.05) wird in den Fonds eingelegt und kann in den nächsten Jahren verwendet werden.	9'603

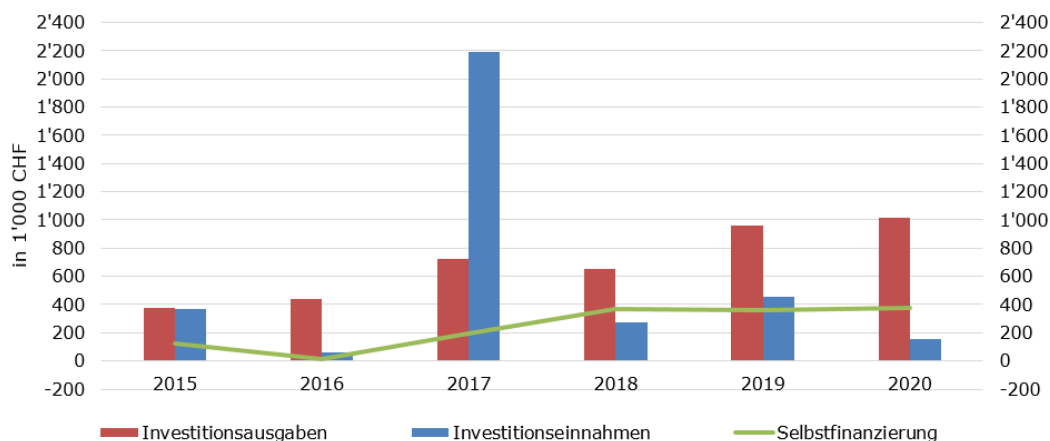
Wasserwerk

Das Wasserwerk erzielt bei einem Umsatz von CHF 1.465 Mio. einen Gewinn von CHF 373'433.15. Das Nettovermögen des Wasserwerkes beträgt per 31.12.2020 CHF 3'896'689.79 (31.12.2019 CHF 4'376'166.24).

Laufender Betrieb	Rechnung 2020	Budget 2020
Ergebnis aus betrieblicher Tätigkeit	+ 362'462.75	-23'045
Ergebnis aus Finanzierung	+ 10'940.40	+8'400
Operatives Ergebnis (+Gewinn/-Verlust)	+ 373'433.15	-14'645

Investitionen	Rechnung 2020	Budget 2020
Investitionsausgaben	1'012'928.30	945'000
Investitionseinnahmen	157'076.40	505'000
Nettoinvestitionen	855'851.90	440'000
Selbstfinanzierung	+ 376'375.45	+ 164'910
Finanzierungsergebnis (+Überschuss/-Fehlbetrag)	-479'476.45	-275'000

Wasserwerk 2015 - 2020



Erläuterungen:

7101.3101.52	Über den Neubau Stufenpumpwerk Rüteneu wurde erstmals im Jahr 2020 Wasser der Stadt Brugg bzw. der IBB Energie AG bezogen .	+9'738
7101.3143.50	Effektiv sind deutlich tiefere Unterhaltskosten angefallen als pauschal budgetiert.	-31'176
7101.3143.51	2020 wurde der Brunnen Schürgasse saniert.	-1'958
7101.3143.52	Die Reparaturen Wasserleitungsbrüche verursachten 2020 erfreulich nur Kosten von CHF 29'452.80 (Vorjahr 73'402).	-40'547
7101.3192.50	Es wurde mehr Quellwasser als Grundwasser gefördert um die Pumpen im Schachen II, welche die Betriebszeiten bereits überschritten haben, zu schonen. Die Grundwasser-Konzession fällt entsprechend tiefer aus.	-31'840
7101.3300.61	Im Budget 2020 wurden die Abschreibungen Mobilien Neubau Stufenpumpwerk falsch ausgewiesen (150'000 statt 15'000).	-150'000
7101.4612.04	Die Verwaltungsentschädigung REWA wurde irrtümlich 2x in Rechnung gestellt. Die Korrektur erfolgte erst nach dem Abschluss.	+15'000
7101.5030.60	Im Rahmenkredit „Massnahmen genereller Wasserversorgungsplan“ sind Ausgaben im Umfang von rund CHF 552'514.80 angefallen. Dies für die Leitungssanierungen: Lagerstrasse, Nordtorweg Fahrgut, Sommerau und Wagnerhof.	

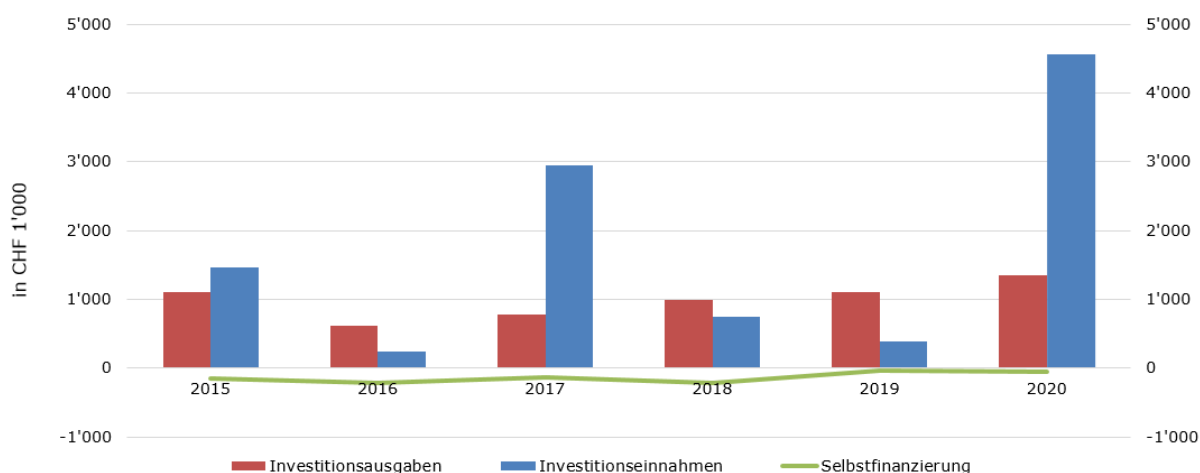
Abwasserbeseitigung

Die Abwasserbeseitigung erzielte bei einem Umsatz von CHF 1.625 Mio. einen Verlust von CHF 128'432.55. Budgetiert war ein Verlust von CHF 197'890. Das Defizit kann durch das bestehende Nettovermögen vollumfänglich gedeckt werden. Das Nettovermögen der Abwasserbeseitigung beträgt per 31.12.2020 CHF 14'547'542.40 (Vorjahr CHF 11'377'332).

Laufender Betrieb	Rechnung 2020	Budget 2020
Ergebnis aus betrieblicher Tätigkeit	-156'689.70	-224'990
Ergebnis aus Finanzierung	+28'443.35	+27'100
Operatives Ergebnis (+Gewinn/-Verlust)	-128'432.55	-197'890

Investitionen	Rechnung 2020	Budget 2020
Investitionsausgaben	1'343'468.85	1'159'000
Investitionseinnahmen	4'568'363.15	250'000
Nettoinvestitionen	-3'224'894.30	909'000
Selbstfinanzierung	-54'683.90	-134'700
Finanzierungsergebnis (+Überschuss/-Fehlbetrag)	-3'170'210.40	-1'043'700

Abwasserbeseitigung 2015 - 2020



Erläuterungen:

7201.3132.60	Die Mehrkosten bei den Honoraren ergaben sich hauptsächlich aus den Vorbereitungen für den GEP zweite Generation sowie für das Projekt Sanierung Pappel- und Tulpenweg.	+8'732
7201.3143.60	Effektiv sind deutlich tiefere Unterhaltskosten angefallen als budgetiert.	-24'766
7201.3199.60	Für die Gutschrift Anschlussgebühr Sportanlage Mülimatt (siehe allgemeine Erläuterungen) musste gemäss Abklärung beim Rechtsdienst der MWST einmalig eine entsprechende Vorsteuerkürzung vorgenommen werden.	+23'994
7201.3612.60	Der Betriebsbeitrag ARA Wasserschloss sowie der Betrag an die Mikroverunreinigung liegen im Rahmen des Budgets.	+3'489
7201.4260.60	Gemäss Kostenverteiler ARA Wasserschloss konnte ein höherer Beitrag der Psychiatrischen Dienste Aargau in Rechnung gestellt werden.	-59'952
7201.5030.60	Im Rahmenkredit „Massnahmen genereller Entwässerungsplan“ sind Ausgaben im Umfang von rund CHF 744'247.45 angefallen. dies für grabenlose Kanalsanierungen (CHF 421'923.80) und für die Erfassung von Hausanschlüssen (CHF 322'323.65).	

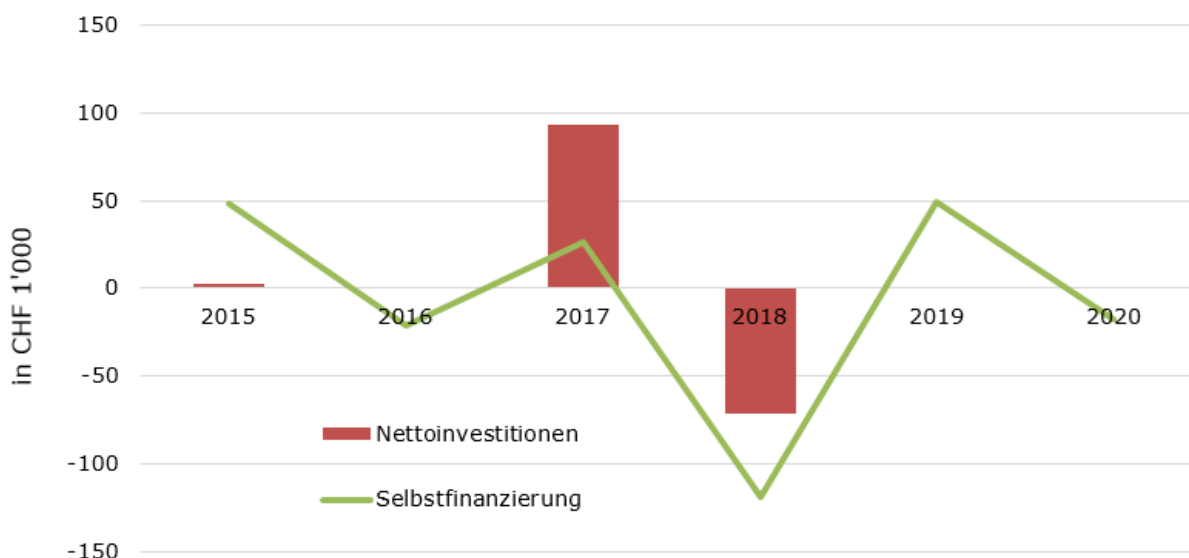
Abfallwirtschaft

Die Abfallwirtschaft schloss bei einem Umsatz von CHF 759'954 mit einem Verlust von CHF 22'204.35 ab. Budgetiert war ein Gewinn von CHF 950. Das Defizit kann durch das bestehende Nettovermögen vollumfänglich gedeckt werden. Das Vermögen beträgt per 31.12.2020 CHF 674'330.20 (Vorjahr CHF 692'555). Mit den erwarteten Einsparungen aus der Neuvergabe der Kehricht- und Grüngutentsorgung ab 01.01.2021, kann die Abfallentsorgung das Defizit wieder ausgleichen bzw. eine allfällige Gebührenanpassung wird geprüft.

Laufender Betrieb	Rechnung 2020	Budget 2020
Ergebnis aus betrieblicher Tätigkeit	-23'935.75	-700
Ergebnis aus Finanzierung	+1'731.40	+1'650
Operatives Ergebnis (+Gewinn/-Verlust)	-22'204.35	+950

Investitionen	Rechnung 2020	Budget 2020
Investitionsausgaben	0	0
Investitionseinnahmen	0	0
Nettoinvestitionen	0	0
Selbstfinanzierung	-18'224.30	+4'930
Finanzierungsergebnis (+Überschuss/-Fehlbetrag)	-18'224.35	+4'930

Abfallwirtschaft 2015 - 2020



Erläuterungen:

7301.3101.71	Das Bauamt hat aufgrund der Corona-Pandemie den Rhythmus für die	+15'082
7301.3612.01	Leerung der Abfallkübel deutlich erhöht. Entsprechend fallen auch die Kosten für die Säcke höher aus. Ebenso erfolgte durch die deutlich höhere Abfallmenge noch eine Nachbestellung für neue Kehrichtsäcke.	+3'284
7301.3130.75	Die Kosten Abfuhr und die Verbrennung Kehricht belaufen sich unter dem Budget. Total wurde 2020 1'273 Tonnen entsorgt (2019: 1'230 Tonnen).	-6'014
7301.3130.78		-6'880
7301.3130.76	Die Kosten und die Menge der 2018 neu organisierte Grünabfuhr haben sich nun bei rund CHF 190'000 bzw. bei rund 950 Tonnen eingependelt. Für die Deckung der Aufwendungen Grüngut wird auch ein Teil der Grundgebühr pro Haushalt verwendet. Mit der Neuvergabe der Grüngutentsorgung ab 2021 können die Kosten gesenkt werden.	+41'293

7301.3143.71	Der Rhythmus der externen Strassenreinigung wurde 2020 temporär erhöht. Entsprechend ist auch eine höhere Menge Wischgut angefallen. 2021 erfolgt die Reinigung wieder im bisherigen Rhythmus.	+10'619
7301.4240.70	Der Gebührenertrag Kehricht beläuft sich aufgrund der deutlich höheren Kehrichtmenge über dem Budget.	+21'457
7301.4240.71	Der Ertrag Grünabfuhr liegt CHF 16'120 unter dem Budget.	-9'876

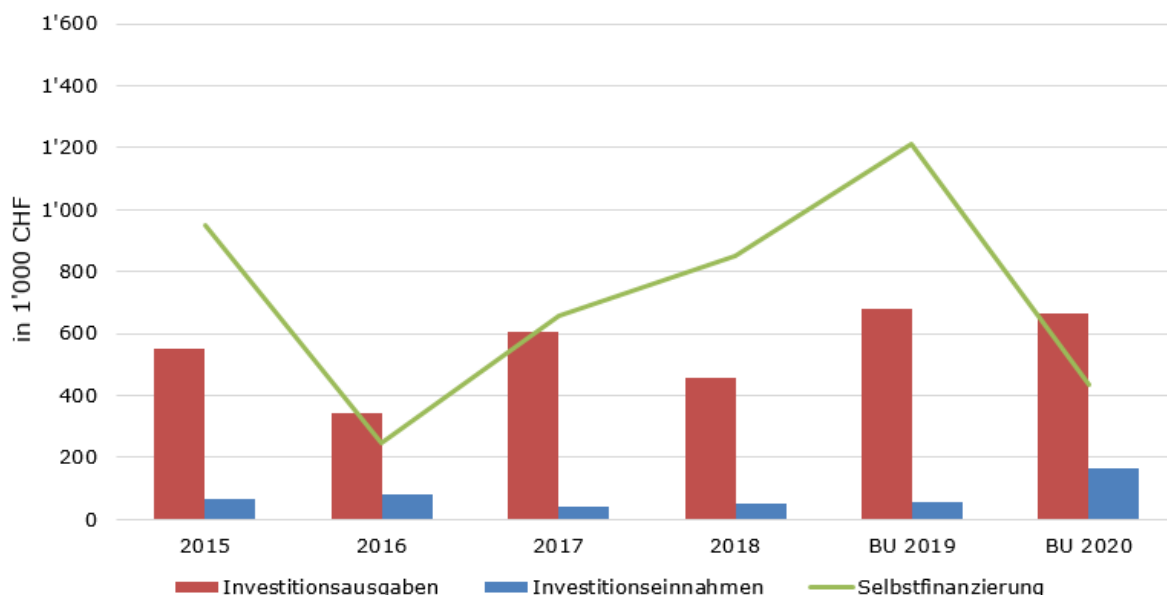
Elektrizitätswerk

Das Elektrizitätswerk erzielt bei einem Umsatz von CHF 6.38 Mio. einen Gewinn von CHF 55'192.95, welcher sich auf die Bereiche Netz (Gewinn CHF 163'020.30) und Energie (Verlust CHF 107'827.35) verteilt. Das Nettovermögen des Elektrizitätswerkes beträgt per 31.12.2020 CHF 5'660'486.80 (Vorjahr CHF 5'724'297).

Laufender Betrieb	Rechnung 2020	Budget 2020
Ergebnis aus betrieblicher Tätigkeit	+40'882.05	-254'085
Ergebnis aus Finanzierung	+14'310.70	+14'245
Operatives Ergebnis (+Gewinn/-Verlust)	+55'192.95	-239'840

Investitionen	Rechnung 2020	Budget 2020
Investitionsausgaben	665'687.25	738'000
Investitionseinnahmen	166'600.00	50'000
Nettoinvestitionen	499'087.25	688'000
Selbstfinanzierung	+435'277.50	+106'770
Finanzierungsergebnis (+Überschuss/-Fehlbetrag)	-63'809.75	-581'230

Elektrizitätswerk 2015 - 2020



Erläuterungen:

8711.3010.00	Einen Ausfall in der Administration musste durch eine temporäre	+35'743
8711.3041.09	Anstellung überbrückt werden. Ebenso erfolgte per Oktober 2020 der	+17'930
8711.3010.09	Austritt des langjährigen Bereichsleiters. Die Stelle konnte nahtlos	+3'064
	wiederbesetzt werden.	
8711.3101.84	Die kostendeckende Einspeisevergütung fällt tiefer aus, da ein tieferer	-63'263
8711.3101.84	Netzabsatz angefallen ist. Ebenso wirkt sich der Absatz auf die Höhe	-46'864
	der Bundesabgabe für die Förderung erneuerbarer Energie aus.	
8711.3111.80	Es mussten weniger Geräte und Maschinen ersetzt werden.	-12'959
8711.3130.85	Bei den Hausinstallationskontrollen erfolgte ein gesetzlicher Sys-	-20'000
	temwechsel. Neu trägt der Hausinstallationsbesitzer die Kosten für die	
	Kontrolle.	
8711.3132.80	Die Budgetierung der Honorare erfolgte mit einer Studie über den	-37'300
	Werkhof. Für diese Arbeiten wurde inzwischen einen separaten Kredit	
	gesprochen.	
8711.3143.80	Beim Unterhalt NS-Netz (NE 7) gab es Verschiebungen in den	-43'940
	Budgetkredit in der Investitionsrechnung (8711.5030.25).	
8711.4240.81	Tieferer Erlös aus der Netznutzung , da die Preisfestlegung (Tarifie-	+66'168
	rung) erst nach der Kostenrechnung der ElCom, jeweils per 31. August	
	und somit nach der Budgetierung möglich ist sowie die Umsatzmenge	
	tiefer ausfiel.	
8711.5030.25	Netzausbau MS- und NS Netz (Investitionsrechnung)	+80'246
	Für den Centurion Tower musste die MS-Leitung verstärkt werden. Zu-	(ohne
	dem wurden Beträge aus der laufenden Rechnung (8711.3143.80) in	MWST)
	die Investitionsrechnung verschoben.	
8711.6370.00	Die Anschlussgebühren fallen durch den Anschluss Centurion-Tower	+116'600
	deutlich höher aus.	
8712.3101.85	Der Energieeinkauf fällt tiefer aus, da der Energieabsatz tiefer war.	-127'963
87123141.81	Mehraufwand für die Arbeiten für die öffentliche Beleuchtung .	+19'303
8712.4240.80	Tieferer Erlös aus dem Energieverkauf , da die Preisfestlegung (Ta-	-36'625
	rifizierung) erst nach der Kostenrechnung der ElCom, jeweils per 31.	
	August und somit nach der Budgetierung möglich ist sowie die Absatz-	
	menge tiefer war.	
8712.4260.81	Höherer Ertrag aus Arbeiten für Dritte , da mehr Provisorien und Mit-	-33'855
	hilfe bei diversen Werkleitungsbauten notwendig waren.	

Einwohnergemeinde

DREISTUFIGER ERFOLGSAUSWEIS

Erfolgsrechnung	Rechnung 2020	Budget 2020	Rechnung 2019
Betrieblicher Aufwand	31'582'095.21	30'396'555.00	29'397'704.06
30 Personalaufwand	7'376'895.77	7'560'065.00	7'241'948.55
31 Sach- und übriger Betriebsaufwand	5'753'756.28	5'965'360.00	5'474'046.45
33 Abschreibungen Verwaltungsvermögen	1'820'643.95	1'769'340.00	2'130'939.10
35 Einlagen in Fonds und Spezialfinanzierungen	1'408'752.00	0.00	0.00
36 Transferaufwand	15'222'047.21	15'101'790.00	14'550'769.96
37 Durchlaufende Beiträge	0.00	0.00	0.00
Betrieblicher Ertrag	33'803'864.37	30'197'925.00	31'023'643.82
40 Fiskalertrag	23'483'797.35	20'247'000.00	20'879'413.50
41 Regalien und Konzessionen	510'586.35	523'700.00	505'538.95
42 Entgelte	3'837'030.37	3'526'310.00	3'160'797.76
43 Verschiedene Erträge	0.00	0.00	0.00
45 Entnahmen aus Fonds und Spezialfinanzierungen	9'739.05	40'000.00	90'255.75
46 Transferertrag	5'962'711.25	5'860'915.00	6'387'637.86
47 Durchlaufende Beiträge	0.00	0.00	0.00
Ergebnis aus betrieblicher Tätigkeit	2'221'769.16	-198'630.00	1'625'939.76
34 Finanzaufwand	789'174.78	243'560.00	249'750.57
44 Finanzertrag	931'314.54	572'790.00	1'012'626.51
Ergebnis aus Finanzierung	142'139.76	329'230.00	762'875.94
Operatives Ergebnis	2'363'908.92	130'600.00	2'388'815.70
38 Ausserordentlicher Aufwand	110'720.60	0.00	359'385.00
48 Ausserordentlicher Ertrag	0.00	0.00	0.00
Ausserordentliches Ergebnis	-110'720.60	0.00	-359'385.00
Gesamtergebnis Erfolgsrechnung (+ = Ertragsüberschuss / - = Aufwandüberschuss)	2'253'188.32	130'600.00	2'029'430.70

FINANZIERUNGS AUSWEIS

Investitionsrechnung	Rechnung 2020	Budget 2020	Rechnung 2019
Investitionsausgaben	7'473'235.50	4'793'800.00	1'505'200.10
50 Sachanlagen	2'754'428.70	4'543'800.00	1'336'189.25
51 Investitionen auf Rechnung Dritter	0.00	0.00	0.00
52 Immaterielle Anlagen	30'891.40	0.00	84'090.85
54 Darlehen	0.00	0.00	0.00
55 Beteiligungen, Grundkapitalien	4'015'344.40	0.00	17'920.00
56 Investitionsbeiträge	672'571.00	250'000.00	67'000.00
58 Ausserordentliche Investitionen	0.00	0.00	0.00
Investitionseinnahmen	6'417'229.00	464'000.00	222'020.95
60 Abgang von Sachanlagen	2'307'230.00	0.00	309.00
61 Rückerstattungen Investitionen auf Rechnung Dritter	0.00	0.00	0.00
62 Abgang von immateriellen Anlagen	0.00	0.00	0.00
63 Investitionsbeiträge	3'999'999.00	354'000.00	111'711.95
64 Rückzahlung von Darlehen	110'000.00	110'000.00	110'000.00
65 Abgang von Beteiligungen, Grundkapitalien	0.00	0.00	0.00
66 Rückzahlung von Investitionsbeiträgen	0.00	0.00	0.00
68 Ausserordentliche Investitionseinnahmen	0.00	0.00	0.00
Ergebnis Investitionsrechnung	-1'056'006.50	-4'329'800.00	-1'283'179.15
Selbstfinanzierung	5'871'625.82	2'006'110.00	4'575'669.05
Finanzierungsergebnis (+ = Finanzierungsüberschuss / - = Finanzierungsfehlbetrag)	4'815'619.32	-2'323'690.00	3'292'489.90

BILANZ

Nettovermögen / Nettoschuld per 01.01.	-4'051'394
Nettovermögen / Nettoschuld per 31.12.	707'481
(+ = Nettovermögen / - = Nettoschuld)	

Heilpädagogische Schule Windisch

DREISTUFIGER ERFOLGSAUSWEIS

Erfolgsrechnung	Rechnung 2020	Budget 2020	Rechnung 2019
Betrieblicher Aufwand	3'903'496.53	3'869'420.00	3'833'838.32
30 Personalaufwand	896'092.82	877'660.00	874'092.98
31 Sach- und übriger Betriebsaufwand	776'186.81	797'420.00	792'533.09
33 Abschreibungen Verwaltungsvermögen	73'615.80	72'440.00	84'754.80
35 Einlagen in Fonds und Spezialfinanzierungen	0.00	0.00	0.00
36 Transferaufwand	2'157'601.10	2'121'900.00	2'082'457.45
37 Durchlaufende Beiträge	0.00	0.00	0.00
Betrieblicher Ertrag	4'035'921.36	3'962'700.00	3'962'254.60
40 Fiskalertrag	0.00	0.00	0.00
41 Regalien und Konzessionen	0.00	0.00	0.00
42 Entgelte	60'069.00	69'575.00	70'687.10
43 Verschiedene Erträge	0.00	0.00	0.00
45 Entnahmen aus Fonds und Spezialfinanzierungen	0.00	0.00	0.00
46 Transferertrag	3'975'852.36	3'893'125.00	3'891'567.50
47 Durchlaufende Beiträge	0.00	0.00	0.00
Ergebnis aus betrieblicher Tätigkeit	132'424.83	93'280.00	128'416.28
34 Finanzaufwand	14'608.90	14'600.00	30'720.20
44 Finanzertrag	1'724.30	1'700.00	4'210.35
Ergebnis aus Finanzierung	-12'884.60	-12'900.00	-26'509.85
Operatives Ergebnis	119'540.23	80'380.00	101'906.43
38 Ausserordentlicher Aufwand	0.00	0.00	0.00
48 Ausserordentlicher Ertrag	0.00	0.00	0.00
Ausserordentliches Ergebnis	0.00	0.00	0.00
Gesamtergebnis Erfolgsrechnung (+ = Ertragsüberschuss / - = Aufwandüberschuss)	119'540.23	80'380.00	101'906.43

FINANZIERUNGS AUSWEIS

Investitionsrechnung	Rechnung 2020	Budget 2020	Rechnung 2019
Investitionsausgaben	0.00	0.00	0.00
50 Sachanlagen	0.00	0.00	0.00
51 Investitionen auf Rechnung Dritter	0.00	0.00	0.00
52 Immaterielle Anlagen	0.00	0.00	0.00
54 Darlehen	0.00	0.00	0.00
55 Beteiligungen, Grundkapitalien	0.00	0.00	0.00
56 Investitionsbeiträge	0.00	0.00	0.00
58 Ausserordentliche Investitionen	0.00	0.00	0.00
Investitionseinnahmen	0.00	0.00	44'738.10
60 Abgang von Sachanlagen	0.00	0.00	44'738.10
61 Rückerstattungen Investitionen auf Rechnung Dritter	0.00	0.00	0.00
62 Abgang von immateriellen Anlagen	0.00	0.00	0.00
63 Investitionsbeiträge	0.00	0.00	0.00
64 Rückzahlung von Darlehen	0.00	0.00	0.00
65 Abgang von Beteiligungen, Grundkapitalien	0.00	0.00	0.00
66 Rückzahlung von Investitionsbeiträgen	0.00	0.00	0.00
68 Ausserordentliche Investitionseinnahmen	0.00	0.00	0.00
Ergebnis Investitionsrechnung	0.00	0.00	44'738.10
Selbstfinanzierung	193'156.03	152'820.00	186'661.23
Finanzierungsergebnis (+ = Finanzierungsüberschuss / - = Finanzierungsfehlbetrag)	193'156.03	152'820.00	231'399.33

BILANZ

Nettovermögen / Nettoschuld per 01.01.	158'478
Nettovermögen / Nettoschuld per 31.12.	351'634
(+ = Nettovermögen / - = Nettoschuld)	

Wasserwerk

DREISTUFIGER ERFOLGSAUSWEIS

Erfolgsrechnung	Rechnung 2020	Budget 2020	Rechnung 2019
Betrieblicher Aufwand	1'092'342.30	1'462'555.00	1'124'707.20
30 Personalaufwand	230'141.10	233'380.00	215'250.60
31 Sach- und übriger Betriebsaufwand	540'235.85	717'420.00	516'825.05
33 Abschreibungen Verwaltungsvermögen	180'874.30	354'565.00	260'113.95
35 Einlagen in Fonds und Spezialfinanzierungen	0.00	0.00	0.00
36 Transferaufwand	141'091.05	157'190.00	132'517.60
37 Durchlaufende Beiträge	0.00	0.00	0.00
Betrieblicher Ertrag	1'454'835.05	1'439'510.00	1'379'933.15
40 Fiskalertrag	0.00	0.00	0.00
41 Regalien und Konzessionen	0.00	0.00	0.00
42 Entgelte	1'127'903.05	1'122'400.00	1'082'323.35
43 Verschiedene Erträge	0.00	0.00	0.00
45 Entnahmen aus Fonds und Spezialfinanzierungen	0.00	0.00	0.00
46 Transferertrag	326'932.00	317'110.00	297'609.80
47 Durchlaufende Beiträge	0.00	0.00	0.00
Ergebnis aus betrieblicher Tätigkeit	362'492.75	-23'045.00	255'225.95
34 Finanzaufwand	0.00	0.00	0.00
44 Finanzertrag	10'940.40	8'400.00	11'275.30
Ergebnis aus Finanzierung	10'940.40	8'400.00	11'275.30
Operatives Ergebnis	373'433.15	-14'645.00	266'501.25
38 Ausserordentlicher Aufwand	0.00	0.00	0.00
48 Ausserordentlicher Ertrag	0.00	0.00	0.00
Ausserordentliches Ergebnis	0.00	0.00	0.00
Gesamtergebnis Erfolgsrechnung (+ = Ertragsüberschuss / - = Aufwandüberschuss)	373'433.15	-14'645.00	266'501.25

FINANZIERUNGS AUSWEIS

Investitionsrechnung	Rechnung 2020	Budget 2020	Rechnung 2019
Investitionsausgaben	1'012'928.30	945'000.00	956'516.85
50 Sachanlagen	1'012'928.30	945'000.00	956'516.85
51 Investitionen auf Rechnung Dritter	0.00	0.00	0.00
52 Immaterielle Anlagen	0.00	0.00	0.00
54 Darlehen	0.00	0.00	0.00
55 Beteiligungen, Grundkapitalien	0.00	0.00	0.00
56 Investitionsbeiträge	0.00	0.00	0.00
58 Ausserordentliche Investitionen	0.00	0.00	0.00
Investitionseinnahmen	157'076.40	505'000.00	458'452.00
60 Abgang von Sachanlagen	0.00	0.00	0.00
61 Rückerstattungen Investitionen auf Rechnung Dritter	0.00	0.00	0.00
62 Abgang von immateriellen Anlagen	0.00	0.00	0.00
63 Investitionsbeiträge	157'076.40	505'000.00	458'452.00
64 Rückzahlung von Darlehen	0.00	0.00	0.00
65 Abgang von Beteiligungen, Grundkapitalien	0.00	0.00	0.00
66 Rückzahlung von Investitionsbeiträgen	0.00	0.00	0.00
68 Ausserordentliche Investitionseinnahmen	0.00	0.00	0.00
Ergebnis Investitionsrechnung	-855'851.90	-440'000.00	-498'064.85
Selbstfinanzierung	376'375.45	164'910.00	364'105.40
Finanzierungsergebnis (+ = Finanzierungsüberschuss / - = Finanzierungsfehlbetrag)	-479'476.45	-275'090.00	-133'959.45

BILANZ

Nettovermögen / Nettoschuld per 01.01.	4'376'166
Nettovermögen / Nettoschuld per 31.12.	3'896'690
(+ = Nettovermögen / - = Nettoschuld)	

Abwasserbeseitigung

DREISTUFIGER ERFOLGSAUSWEIS

Erfolgsrechnung	Rechnung 2020	Budget 2020	Rechnung 2019
Betrieblicher Aufwand	1'624'565.60	1'629'990.00	1'505'646.85
30 Personalaufwand	0.00	0.00	0.00
31 Sach- und übriger Betriebsaufwand	223'274.90	234'650.00	170'441.20
33 Abschreibungen Verwaltungsvermögen	370'924.85	363'190.00	337'423.10
35 Einlagen in Fonds und Spezialfinanzierungen	0.00	0.00	0.00
36 Transferaufwand	1'030'365.85	1'032'150.00	997'782.55
37 Durchlaufende Beiträge	0.00	0.00	0.00
Betrieblicher Ertrag	1'467'689.70	1'405'000.00	1'384'402.55
40 Fiskalertrag	0.00	0.00	0.00
41 Regalien und Konzessionen	0.00	0.00	0.00
42 Entgelte	1'170'513.50	1'105'000.00	1'106'421.25
43 Verschiedene Erträge	0.00	0.00	0.00
45 Entnahmen aus Fonds und Spezialfinanzierungen	0.00	0.00	0.00
46 Transferertrag	297'176.20	300'000.00	277'981.30
47 Durchlaufende Beiträge	0.00	0.00	0.00
Ergebnis aus betrieblicher Tätigkeit	-156'875.90	-224'990.00	-121'244.30
34 Finanzaufwand	0.00	0.00	0.00
44 Finanzertrag	28'443.35	27'100.00	30'314.10
Ergebnis aus Finanzierung	28'443.35	27'100.00	30'314.10
Operatives Ergebnis	-128'432.55	-197'890.00	-90'930.20
38 Ausserordentlicher Aufwand	0.00	0.00	0.00
48 Ausserordentlicher Ertrag	0.00	0.00	0.00
Ausserordentliches Ergebnis	0.00	0.00	0.00
Gesamtergebnis Erfolgsrechnung (+ = Ertragsüberschuss / - = Aufwandüberschuss)	-128'432.55	-197'890.00	-90'930.20

FINANZIERUNGS AUSWEIS

Investitionsrechnung	Rechnung 2020	Budget 2020	Rechnung 2019
Investitionsausgaben	1'343'468.85	1'159'000.00	1'100'477.75
50 Sachanlagen	1'343'468.85	1'159'000.00	1'100'477.75
51 Investitionen auf Rechnung Dritter	0.00	0.00	0.00
52 Immaterielle Anlagen	0.00	0.00	0.00
54 Darlehen	0.00	0.00	0.00
55 Beteiligungen, Grundkapitalien	0.00	0.00	0.00
56 Investitionsbeiträge	0.00	0.00	0.00
58 Ausserordentliche Investitionen	0.00	0.00	0.00
Investitionseinnahmen	4'568'363.15	250'000.00	383'656.20
60 Abgang von Sachanlagen	0.00	0.00	0.00
61 Rückerstattungen Investitionen auf Rechnung Dritter	0.00	0.00	0.00
62 Abgang von immateriellen Anlagen	0.00	0.00	0.00
63 Investitionsbeiträge	4'568'363.15	250'000.00	383'656.20
64 Rückzahlung von Darlehen	0.00	0.00	0.00
65 Abgang von Beteiligungen, Grundkapitalien	0.00	0.00	0.00
66 Rückzahlung von Investitionsbeiträgen	0.00	0.00	0.00
68 Ausserordentliche Investitionseinnahmen	0.00	0.00	0.00
Ergebnis Investitionsrechnung	3'224'894.30	-909'000.00	-716'821.55
Selbstfinanzierung	-54'683.90	-134'700.00	-31'488.40
Finanzierungsergebnis (+ = Finanzierungsüberschuss / - = Finanzierungsfehlbetrag)	3'170'210.40	-1'043'700.00	-748'309.95

BILANZ

Nettovermögen / Nettoschuld per 01.01.	11'377'332
Nettovermögen / Nettoschuld per 31.12.	14'547'542
(+ = Nettovermögen / - = Nettoschuld)	

Abfallwirtschaft

DREISTUFIGER ERFOLGSAUSWEIS

Erfolgsrechnung	Rechnung 2020	Budget 2020	Rechnung 2019
Betrieblicher Aufwand	759'953.95	721'200.00	698'517.25
30 Personalaufwand	0.00	0.00	0.00
31 Sach- und übriger Betriebsaufwand	617'339.15	582'570.00	564'089.60
33 Abschreibungen Verwaltungsvermögen	3'980.00	3'980.00	3'977.45
35 Einlagen in Fonds und Spezialfinanzierungen	0.00	0.00	0.00
36 Transferaufwand	138'634.80	134'650.00	130'450.20
37 Durchlaufende Beiträge	0.00	0.00	0.00
Betrieblicher Ertrag	736'018.20	720'500.00	742'124.05
40 Fiskalertrag	0.00	0.00	0.00
41 Regalien und Konzessionen	0.00	0.00	0.00
42 Entgelte	736'018.20	720'500.00	742'124.05
43 Verschiedene Erträge	0.00	0.00	0.00
45 Entnahmen aus Fonds und Spezialfinanzierungen	0.00	0.00	0.00
46 Transferertrag	0.00	0.00	0.00
47 Durchlaufende Beiträge	0.00	0.00	0.00
Ergebnis aus betrieblicher Tätigkeit	-23'935.75	-700.00	43'606.80
34 Finanzaufwand	0.00	0.00	0.00
44 Finanzertrag	1'731.40	1'650.00	1'608.40
Ergebnis aus Finanzierung	1'731.40	1'650.00	1'608.40
Operatives Ergebnis	-22'204.35	950.00	45'215.20
38 Ausserordentlicher Aufwand	0.00	0.00	0.00
48 Ausserordentlicher Ertrag	0.00	0.00	0.00
Ausserordentliches Ergebnis	0.00	0.00	0.00
Gesamtergebnis Erfolgsrechnung (+ = Ertragsüberschuss / - = Aufwandüberschuss)	-22'204.35	950.00	45'215.20

FINANZIERUNGS AUSWEIS

Investitionsrechnung	Rechnung 2020	Budget 2020	Rechnung 2019
Investitionsausgaben	0.00	0.00	0.00
50 Sachanlagen	0.00	0.00	0.00
51 Investitionen auf Rechnung Dritter	0.00	0.00	0.00
52 Immaterielle Anlagen	0.00	0.00	0.00
54 Darlehen	0.00	0.00	0.00
55 Beteiligungen, Grundkapitalien	0.00	0.00	0.00
56 Investitionsbeiträge	0.00	0.00	0.00
58 Ausserordentliche Investitionen	0.00	0.00	0.00
Investitionseinnahmen	0.00	0.00	0.00
60 Abgang von Sachanlagen	0.00	0.00	0.00
61 Rückerstattungen Investitionen auf Rechnung Dritter	0.00	0.00	0.00
62 Abgang von immateriellen Anlagen	0.00	0.00	0.00
63 Investitionsbeiträge	0.00	0.00	0.00
64 Rückzahlung von Darlehen	0.00	0.00	0.00
65 Abgang von Beteiligungen, Grundkapitalien	0.00	0.00	0.00
66 Rückzahlung von Investitionsbeiträgen	0.00	0.00	0.00
68 Ausserordentliche Investitionseinnahmen	0.00	0.00	0.00
Ergebnis Investitionsrechnung	0.00	0.00	0.00
Selbstfinanzierung	-18'224.35	4'930.00	49'192.65
Finanzierungsergebnis (+ = Finanzierungsüberschuss / - = Finanzierungsfehlbetrag)	-18'224.35	4'930.00	49'192.65

BILANZ

Nettovermögen / Nettoschuld per 01.01.	692'555
Nettovermögen / Nettoschuld per 31.12.	674'330
(+ = Nettovermögen / - = Nettoschuld)	

Elektrizitätswerk

DREISTUFIGER ERFOLGSAUSWEIS

Erfolgsrechnung	Rechnung 2020	Budget 2020	Rechnung 2019
Betrieblicher Aufwand	6'217'126.05	6'618'885.00	5'176'283.95
30 Personalaufwand	505'089.55	500'250.00	502'537.15
31 Sach- und übriger Betriebsaufwand	4'821'913.75	5'233'820.00	3'759'723.30
33 Abschreibungen Verwaltungsvermögen	435'684.55	423'610.00	466'757.90
35 Einlagen in Fonds und Spezialfinanzierungen	0.00	0.00	0.00
36 Transferaufwand	454'438.20	461'205.00	447'265.60
37 Durchlaufende Beiträge	0.00	0.00	0.00
Betrieblicher Ertrag	6'258'008.30	6'364'800.00	5'960'469.66
40 Fiskalertrag	0.00	0.00	0.00
41 Regalien und Konzessionen	0.00	0.00	0.00
42 Entgelte	6'178'408.30	6'263'800.00	5'886'436.16
43 Verschiedene Erträge	0.00	0.00	0.00
45 Entnahmen aus Fonds und Spezialfinanzierungen	0.00	0.00	0.00
46 Transferertrag	79'600.00	101'000.00	74'033.50
47 Durchlaufende Beiträge	0.00	0.00	0.00
Ergebnis aus betrieblicher Tätigkeit	40'882.25	-254'085.00	784'185.71
34 Finanzaufwand	0.00	55.00	0.00
44 Finanzertrag	14'310.70	14'300.00	12'845.90
Ergebnis aus Finanzierung	14'310.70	14'245.00	12'845.90
Operatives Ergebnis	55'192.95	-239'840.00	797'031.61
38 Ausserordentlicher Aufwand	0.00	0.00	0.00
48 Ausserordentlicher Ertrag	0.00	0.00	0.00
Ausserordentliches Ergebnis	0.00	0.00	0.00
Gesamtergebnis Erfolgsrechnung (+ = Ertragsüberschuss / - = Aufwandüberschuss)	55'192.95	-239'840.00	797'031.61

FINANZIERUNGS AUSWEIS

Investitionsrechnung	Rechnung 2020	Budget 2020	Rechnung 2019
Investitionsausgaben	665'687.25	738'000.00	681'967.05
50 Sachanlagen	665'687.25	738'000.00	681'967.05
51 Investitionen auf Rechnung Dritter	0.00	0.00	0.00
52 Immaterielle Anlagen	0.00	0.00	0.00
54 Darlehen	0.00	0.00	0.00
55 Beteiligungen, Grundkapitalien	0.00	0.00	0.00
56 Investitionsbeiträge	0.00	0.00	0.00
58 Ausserordentliche Investitionen	0.00	0.00	0.00
Investitionseinnahmen	166'600.00	50'000.00	58'140.00
60 Abgang von Sachanlagen	0.00	0.00	0.00
61 Rückerstattungen Investitionen auf Rechnung Dritter	0.00	0.00	0.00
62 Abgang von immateriellen Anlagen	0.00	0.00	0.00
63 Investitionsbeiträge	166'600.00	50'000.00	58'140.00
64 Rückzahlung von Darlehen	0.00	0.00	0.00
65 Abgang von Beteiligungen, Grundkapitalien	0.00	0.00	0.00
66 Rückzahlung von Investitionsbeiträgen	0.00	0.00	0.00
68 Ausserordentliche Investitionseinnahmen	0.00	0.00	0.00
Ergebnis Investitionsrechnung	-499'087.25	-688'000.00	-623'827.05
Selbstfinanzierung	435'277.50	106'770.00	1'209'756.01
Finanzierungsergebnis (+ = Finanzierungsüberschuss / - = Finanzierungsfehlbetrag)	-63'809.75	-581'230.00	585'928.96

BILANZ

Nettovermögen / Nettoschuld per 01.01.	5'724'297
Nettovermögen / Nettoschuld per 31.12.	5'660'487
(+ = Nettovermögen / - = Nettoschuld)	

Gesamtzusammenzug

DREISTUFIGER ERFOLGSAUSWEIS

Erfolgsrechnung	Rechnung 2020	Budget 2020	Rechnung 2019
Betrieblicher Aufwand	45'179'579.64	44'698'605.00	41'736'697.63
30 Personalaufwand	9'008'219.24	9'171'355.00	8'833'829.28
31 Sach- und übriger Betriebsaufwand	12'732'706.74	13'531'240.00	11'277'658.69
33 Abschreibungen Verwaltungsvermögen	2'885'723.45	2'987'125.00	3'283'966.30
35 Einlagen in Fonds und Spezialfinanzierungen	1'408'752.00	0.00	0.00
36 Transferaufwand	19'144'178.21	19'008'885.00	18'341'243.36
37 Durchlaufende Beiträge	0.00	0.00	0.00
Betrieblicher Ertrag	47'756'336.98	44'090'435.00	44'452'827.83
40 Fiskalertrag	23'483'797.35	20'247'000.00	20'879'413.50
41 Regalien und Konzessionen	510'586.35	523'700.00	505'538.95
42 Entgelte	13'109'942.42	12'807'585.00	12'048'789.67
43 Verschiedene Erträge	0.00	0.00	0.00
45 Entnahmen aus Fonds und Spezialfinanzierungen	9'739.05	40'000.00	90'255.75
46 Transferertrag	10'642'271.81	10'472'150.00	10'928'829.96
47 Durchlaufende Beiträge	0.00	0.00	0.00
Ergebnis aus betrieblicher Tätigkeit	2'576'757.34	-608'170.00	2'716'130.20
34 Finanzaufwand	803'783.68	258'215.00	280'470.77
44 Finanzertrag	988'464.69	625'940.00	1'072'880.56
Ergebnis aus Finanzierung	184'681.01	367'725.00	792'409.79
Operatives Ergebnis	2'761'438.35	-240'445.00	3'508'539.99
38 Ausserordentlicher Aufwand	110'720.60	0.00	359'385.00
48 Ausserordentlicher Ertrag	0.00	0.00	0.00
Ausserordentliches Ergebnis	-110'720.60	0.00	-359'385.00
Gesamtergebnis Erfolgsrechnung (+ = Ertragsüberschuss / - = Aufwandüberschuss)	2'650'717.75	-240'445.00	3'149'154.99

FINANZIERUNGS AUSWEIS

Investitionsrechnung	Rechnung 2020	Budget 2020	Rechnung 2019
Investitionsausgaben	10'495'319.90	7'635'800.00	4'244'161.75
50 Sachanlagen	5'776'513.10	7'385'800.00	4'075'150.90
51 Investitionen auf Rechnung Dritter	0.00	0.00	0.00
52 Immaterielle Anlagen	30'891.40	0.00	84'090.85
54 Darlehen	0.00	0.00	0.00
55 Beteiligungen, Grundkapitalien	4'015'344.40	0.00	17'920.00
56 Investitionsbeiträge	672'571.00	250'000.00	67'000.00
58 Ausserordentliche Investitionen	0.00	0.00	0.00
Investitionseinnahmen	11'309'268.55	1'269'000.00	1'167'007.25
60 Abgang von Sachanlagen	2'307'230.00	0.00	45'047.10
61 Rückerstattungen Investitionen auf Rechnung Dritter	0.00	0.00	0.00
62 Abgang von immateriellen Anlagen	0.00	0.00	0.00
63 Investitionsbeiträge	8'892'038.55	1'159'000.00	1'011'960.15
64 Rückzahlung von Darlehen	110'000.00	110'000.00	110'000.00
65 Abgang von Beteiligungen, Grundkapitalien	0.00	0.00	0.00
66 Rückzahlung von Investitionsbeiträgen	0.00	0.00	0.00
68 Ausserordentliche Investitionseinnahmen	0.00	0.00	0.00
Ergebnis Investitionsrechnung	813'948.65	-6'366'800.00	-3'077'154.50
Selbstfinanzierung	6'803'526.55	2'300'840.00	6'353'895.94
Finanzierungsergebnis (+ = Finanzierungsüberschuss / - = Finanzierungsfehlbetrag)	7'617'475.20	-4'065'960.00	3'276'741.44

BILANZ

Nettovermögen / Nettoschuld per 01.01.	18'277'434
Nettovermögen / Nettoschuld per 31.12.	25'838'164
(+ = Nettovermögen / - = Nettoschuld)	

Kennzahlenauswertung Jahresrechnung

Gemeinde	Windisch
Rechnungsjahr	2020
Steuerfuss	115%

Einwohnergemeinde ohne Spezialfinanzierungen

A	Einwohnerzahl per 31.12	7722
B	Laufender Ertrag	34'735'178.91
C	Fiskalertrag + Finanz- und Lastenausgleich	24'766'397.35
D	Nettozinsaufwand	118'274.41

E	Nettoinvestitionen	1'056'006.50
F	Nettoschuld I	-707'480.60
G	Selbstfinanzierung	5'871'625.82
H	Abschreibungen	2'108'703.95

1	Nettoschuld I pro Einwohner	F : A	-91.62
2	Nettoverschuldungsquotient	(F : C) x 100	-2.86%
3	Zinsbelastungsanteil	(D : B) x 100	0.34%
4	Selbstfinanzierungsgrad	(G : E) x 100	556.02%
5	Selbstfinanzierungsanteil	(G : B) x 100	16.90%
6	Kapitaldienstanteil	((D + H) : B) x 100	6.41%

Einwohnergemeinde mit Spezialfinanzierungen

A	Einwohnerzahl per 31.12	7722
B	Laufender Ertrag	48'744'801.67
C	Fiskalertrag + Finanz- und Lastenausgleich	24'766'397.35
D	Nettozinsaufwand	75'733.16

E	Nettoinvestitionen	-813'948.65
F	Nettoschuld I	-25'838'163.72
G	Selbstfinanzierung	6'803'526.55
H	Abschreibungen	2'643'075.25

1	Nettoschuld I pro Einwohner	F : A	-3346.05
2	Nettoverschuldungsquotient	(F : C) x 100	-104.33%
3	Zinsbelastungsanteil	(D : B) x 100	0.16%
4	Selbstfinanzierungsgrad	(G : E) x 100	Nettoinvestition < 0
5	Selbstfinanzierungsanteil	(G : B) x 100	13.96%
6	Kapitaldienstanteil	((D + H) : B) x 100	5.58%

Erfolgsrechnung Rechnung 2020

Funktionale Gliederung	Rechnung 2020		Budget 2020		Rechnung 2019	
	Aufwand	Ertrag	Aufwand	Ertrag	Aufwand	Ertrag
TOTAL	51'387'493.77	51'387'493.77	47'682'275.00	47'682'275.00	48'040'184.54	48'040'184.54
0 ALLGEMEINE VERWALTUNG Nettoergebnis	4'503'163.09	1'887'166.08 2'615'997.01	4'483'520.00	1'718'665.00 2'764'855.00	4'672'633.27	1'831'878.20 2'840'755.07
1 ÖFF.ORDNUNG U.SICHERHEIT, VERTEIDIGUNG Nettoergebnis	2'193'201.35	1'036'442.30 1'156'759.05	2'089'370.00	712'290.00 1'377'080.00	1'943'383.10	977'133.76 966'249.34
2 BILDUNG Nettoergebnis	15'607'178.70	7'568'634.76 8'038'543.94	15'331'065.00	7'445'240.00 7'885'825.00	15'292'950.80	7'796'578.15 7'496'372.65
3 KULTUR, SPORT UND FREIZEIT Nettoergebnis	1'703'010.84	334'793.70 1'368'217.14	1'548'850.00	333'530.00 1'215'320.00	1'269'111.56	267'101.56 1'002'010.00
4 GESUNDHEIT Nettoergebnis	2'034'603.15	28'110.85 2'006'492.30	1'917'150.00	26'000.00 1'891'150.00	1'965'925.99	30'376.90 1'935'549.09
5 SOZIALE SICHERHEIT Nettoergebnis	6'250'373.54	1'611'582.49 4'638'791.05	6'612'270.00	1'828'600.00 4'783'670.00	5'998'410.49	1'424'608.73 4'573'801.76
6 VERKEHR UND NACHRICHTENÜBERMITTLUNG Nettoergebnis	972'744.10	201'167.25 771'576.85	1'212'170.00	235'120.00 977'050.00	1'311'994.15	293'019.67 1'018'974.48
7 UMWELTSCHUTZ UND RAUMORDNUNG Nettoergebnis	6'106'472.75	5'694'170.55 412'302.20	4'810'945.00	4'156'685.00 654'260.00	4'460'700.65	3'985'165.50 475'535.15
8 VOLKSWIRTSCHAFT Nettoergebnis	6'720'447.40 242'376.18	6'962'823.58	6'938'695.00 298'090.00	7'236'785.00	6'342'275.46 257'297.85	6'599'573.31
9 FINANZEN UND STEUERN Nettoergebnis	5'296'298.85 20'766'303.36	26'062'602.21	2'738'240.00 21'251'120.00	23'989'360.00	4'782'799.07 20'051'949.69	24'834'748.76

Erfolgsrechnung Rechnung 2020

Funktionale Gliederung		Rechnung 2020		Budget 2020		Rechnung 2019	
		Aufwand	Ertrag	Aufwand	Ertrag	Aufwand	Ertrag
0	ALLGEMEINE VERWALTUNG	4'503'163.09	1'887'166.08	4'483'520.00	1'718'665.00	4'672'633.27	1'831'878.20
	Nettoergebnis		2'615'997.01		2'764'855.00		2'840'755.07
01	Legislative und Exekutive	476'321.50	19'400.05	516'520.00	25'000.00	472'987.25	20'677.75
	Nettoergebnis		456'921.45		491'520.00		452'309.50
011	Legislative	91'084.65		90'670.00		77'602.15	
	Nettoergebnis		91'084.65		90'670.00		77'602.15
0110	Legislative	91'084.65		90'670.00		77'602.15	
0110.3000.01	Sitzungsgeld/Entschädig. Kommissionen	36'590.00		38'700.00		31'350.00	
0110.3090.00	Aus- und Weiterbildung des Personals			500.00			
0110.3102.00	Drucksachen, Publikationen	13'296.35		18'850.00		8'454.75	
0110.3130.01	Dienstleistungen Dritter	15'116.45		5'220.00		3'852.85	
0110.3130.03	Portokosten	11'537.10		12'000.00		12'673.65	
0110.3132.00	Honorare externe Berater, Gutachter	10'257.60		14'000.00		13'159.50	
0110.3170.01	Reisekosten und Spesen	597.15		1'000.00		4'971.40	
0110.3910.02	Int. Verrechnung Soziallasten	3'690.00				3'140.00	
0110.3910.03	Interne Verrechnungen Bauamt			400.00			
012	Exekutive	385'236.85	19'400.05	425'850.00	25'000.00	395'385.10	20'677.75
	Nettoergebnis		365'836.80		400'850.00		374'707.35
0120	Exekutive	385'236.85	19'400.05	425'850.00	25'000.00	395'385.10	20'677.75
0120.3000.02	Besoldungen Gemeinderat	298'099.80		313'000.00		296'299.80	
0120.3090.00	Aus- und Weiterbildung des Personals	463.10		2'500.00		865.70	
0120.3102.00	Drucksachen, Publikationen	964.10		3'000.00		2'089.10	
0120.3102.01	Kopierer					330.80	

Erfolgsrechnung Rechnung 2020

Funktionale Gliederung	Rechnung 2020		Budget 2020		Rechnung 2019	
	Aufwand	Ertrag	Aufwand	Ertrag	Aufwand	Ertrag
0120.3130.04 Mitglieder- und Verbandsbeiträge	3'810.00		3'500.00		3'450.00	
0120.3132.00 Honorare externe Berater, Gutachter	7'260.00		10'000.00		11'627.65	
0120.3134.00 Sachversicherungsprämien	2'992.50		2'970.00		2'992.50	
0120.3162.00 Raten Leasing Kopierer	330.80		400.00			
0120.3170.01 Reisekosten und Spesen	36.60		500.00		216.70	
0120.3170.02 Repräsentationskosten	14'917.70		22'000.00		16'382.10	
0120.3170.04 Jungbürgerfeier					2'327.00	
0120.3170.05 Neuzuzügeranlass	592.25		5'000.00		2'793.75	
0120.3910.02 Int. Verrechnung Soziallasten	55'770.00		62'980.00		56'010.00	
0120.4260.00 Rückerstattungen Dritter		19'400.05		25'000.00		20'677.75
02						
Allgemeine Dienste	4'026'841.59	1'867'766.03	3'967'000.00	1'693'665.00	4'199'646.02	1'811'200.45
Nettoergebnis		2'159'075.56		2'273'335.00		2'388'445.57
021						
Finanz- und Steuerverwaltung	1'219'653.76	380'349.13	1'240'350.00	321'370.00	1'284'774.87	346'207.70
Nettoergebnis		839'304.63		918'980.00		938'567.17
0211						
Abteilung Finanzen	496'055.69	157'016.28	493'580.00	143'000.00	521'965.62	152'017.30
0211.3010.00 Löhne	256'724.65		255'800.00		256'328.60	
0211.3090.00 Aus- und Weiterbildung des Personals	1'869.00		2'000.00		8'392.00	
0211.3099.01 Verbandsbeiträge	135.00		210.00		135.00	
0211.3102.00 Drucksachen, Publikationen	468.50		2'100.00			
0211.3102.01 Kopierer					5'557.40	
0211.3110.00 Anschaffung Büromöbel/-geräte	175.00		370.00			
0211.3130.03 Portokosten	3'769.40		3'400.00		3'638.00	
0211.3130.05 Bank- und Postspesen	19'874.46		25'000.00		18'475.97	
0211.3130.06 Betreuungskosten	88'522.10		85'000.00		118'060.95	
0211.3150.00 Unterhalt Büromöbel/-geräte	118.00		200.00			

Erfolgsrechnung Rechnung 2020

Funktionale Gliederung	Rechnung 2020		Budget 2020		Rechnung 2019	
	Aufwand	Ertrag	Aufwand	Ertrag	Aufwand	Ertrag
0211.3162.00 Raten Leasing Kopierer	4'167.95		6'000.00			
0211.3170.01 Reisekosten und Spesen			300.00		107.00	
0211.3181.00 Tatsächliche Forderungsverluste	1'788.60				92.30	
0211.3199.00 Übriger Betriebsaufwand	72.63		50.00		-157.30	
0211.3910.02 Int. Verrechnung Soziallasten	48'413.95		52'920.00		48'555.65	
0211.3910.04 Int. Verrechnungen Basis-DL EDV	20'888.45		21'110.00		24'343.80	
0211.3910.05 Int. Verrechnungen Fachanwendungen EDV	49'068.00		39'120.00		38'436.25	
0211.4210.00 Gebühren für Amtshandlungen		17'528.70		8'500.00		3'649.75
0211.4210.04 Bezugsentschädigungen		72'119.25		70'000.00		70'999.55
0211.4260.00 Rückerstattungen Dritter		100.00				
0211.4260.01 Rückerstattungen Mahn-/Betreibungskosten		46'768.33		44'000.00		55'968.00
0211.4270.00 Bussen		500.00		500.00		1'400.00
0211.4910.07 Interne Verrechnung Verwaltungsentschäd.		20'000.00		20'000.00		20'000.00
0212 Abteilung Steuern	723'598.07	223'332.85	746'770.00	178'370.00	762'809.25	194'190.40
0212.3000.01 Sitzungsgeld/Entschädig. Kommissionen	1'100.00		1'400.00		1'300.00	
0212.3010.00 Löhne	510'214.90		512'000.00		513'162.90	
0212.3010.09 Erstattung von Lohn Personal	-7'530.10					
0212.3090.00 Aus- und Weiterbildung des Personals			7'300.00		13'200.00	
0212.3091.00 Personalwerbung					1'553.00	
0212.3099.01 Verbandsbeiträge	200.00		200.00		200.00	
0212.3102.00 Drucksachen, Publikationen	38.50		2'000.00			
0212.3102.01 Kopierer					6'568.00	
0212.3103.00 Bücher, Fachliteratur, Zeitschriften	278.00		500.00		80.00	
0212.3110.00 Anschaffung Büromöbel/-geräte			500.00		639.30	
0212.3130.01 Dienstleistungen Dritter			10'000.00			
0212.3130.03 Portokosten	12'630.67		3'000.00		10'387.85	
0212.3150.00 Unterhalt Büromöbel/-geräte			500.00			

Erfolgsrechnung Rechnung 2020

Funktionale Gliederung	Rechnung 2020		Budget 2020		Rechnung 2019	
	Aufwand	Ertrag	Aufwand	Ertrag	Aufwand	Ertrag
0212.3162.00 Raten Leasing Kopierer	7'731.20		7'000.00			
0212.3170.01 Reisekosten und Spesen			500.00		199.80	
0212.3910.02 Int. Verrechnung Soziallasten	96'330.00		105'940.00		97'650.00	
0212.3910.04 Int. Verrechnungen Basis-DL EDV	37'590.00		37'930.00		43'821.00	
0212.3910.05 Int. Verrechnungen Fachanwendungen EDV	65'014.90		58'000.00		74'047.40	
0212.4210.00 Gebühren für Amtshandlungen		16'616.20		10'100.00		3'115.75
0212.4270.00 Bussen		64'946.80		26'500.00		49'304.80
0212.4612.00 Entschädigungen von Gemeinden		141'769.85		141'770.00		141'769.85
022 Allgemeine Dienste, übrige	2'166'693.38	1'097'142.90	2'170'760.00	1'097'165.00	1'948'633.05	1'173'908.00
Nettoergebnis		1'069'550.48		1'073'595.00		774'725.05
0220 Allgemeine Dienste, übrige	224'260.38	489'014.75	238'610.00	491'225.00	74'433.40	473'150.50
0220.3010.00 Löhne	1'500.00		1'500.00		1'500.00	
0220.3010.20 Neubew. Rückstellung Ferien-/Überzeitguth.	50'880.02				-26'244.00	
0220.3100.00 Büromaterial	19'090.85		25'000.00		16'673.50	
0220.3102.00 Drucksachen, Publikationen	3'465.40		3'000.00		3'099.95	
0220.3103.00 Bücher, Fachliteratur, Zeitschriften	272.00		260.00		1'676.50	
0220.3130.01 Dienstleistungen Dritter	49'689.20		88'000.00		3'000.00	
0220.3130.02 Telefon- und Internetgebühren			250.00		25.70	
0220.3130.03 Portokosten	52'609.56		60'000.00		49'501.85	
0220.3132.00 Honorare externe Berater, Gutachter			15'000.00			
0220.3134.00 Sachversicherungsprämien	22'650.50		22'700.00		22'510.65	
0220.3137.00 Steuern und Abgaben	760.00					
0220.3151.00 Unterhalt Apparate/Maschinen/Geräte	1'238.05		1'300.00		1'153.20	
0220.3170.01 Reisekosten und Spesen	822.00		1'000.00		833.75	
0220.3631.00 Beiträge an Kanton	20'481.85		19'200.00			
0220.3910.03 Interne Verrechnungen Bauamt	800.95		1'400.00		702.30	

Erfolgsrechnung Rechnung 2020

Funktionale Gliederung	Rechnung 2020		Budget 2020		Rechnung 2019		
	Aufwand	Ertrag	Aufwand	Ertrag	Aufwand	Ertrag	
0220.4260.00	Rückerstattungen Dritter	1'128.00		1'000.00		1'166.00	
0220.4612.04	Verwaltungsentschädigungen	482'186.75		484'525.00		466'284.50	
0220.4910.07	Interne Verrechnung Verwaltungsentschäd.	5'700.00		5'700.00		5'700.00	
0221	Gemeindekanzlei	649'518.20	34'078.70	667'770.00	30'250.00	691'151.25	25'198.80
0221.3010.00	Löhne	478'741.15		481'550.00		494'803.50	
0221.3010.09	Erstattung von Lohn Personal	-3'484.00				-189.05	
0221.3090.00	Aus- und Weiterbildung des Personals	6'955.00		8'100.00		7'884.25	
0221.3091.00	Personalwerbung	1'488.45		1'000.00		934.50	
0221.3099.01	Verbandsbeiträge	450.00		400.00		400.00	
0221.3102.01	Kopierer					14'492.00	
0221.3103.00	Bücher, Fachliteratur, Zeitschriften	2'487.45		3'100.00		6'032.80	
0221.3110.00	Anschaffung Büromöbel/-geräte	137.00		500.00		4'363.30	
0221.3130.01	Dienstleistungen Dritter	6'714.00		7'000.00		7'376.95	
0221.3150.00	Unterhalt Büromöbel/-geräte			500.00			
0221.3162.00	Raten Leasing Kopierer	16'997.05		18'000.00			
0221.3170.01	Reisekosten und Spesen	1'068.55		750.00		315.90	
0221.3181.00	Tatsächliche Forderungsverluste					480.00	
0221.3910.02	Int. Verrechnung Soziallasten	83'420.00		91'850.00		86'340.00	
0221.3910.04	Int. Verrechnungen Basis-DL EDV	33'410.00		33'720.00		38'952.00	
0221.3910.05	Int. Verrechnungen Fachanwendungen EDV	21'133.55		21'300.00		28'965.10	
0221.4210.00	Gebühren für Amtshandlungen		29'221.15		25'000.00		24'134.45
0221.4250.00	Verkäufe		888.55		5'000.00		1'064.35
0221.4260.00	Rückerstattungen Dritter		3'969.00		250.00		
0222	Planung und Bau	784'996.70	66'131.35	797'690.00	109'000.00	662'885.40	155'395.70
0222.3000.01	Sitzungsgeld/Entschädig. Kommissionen	5'100.00		4'400.00		5'750.00	
0222.3010.00	Löhne	529'173.75		528'200.00		441'080.50	

Erfolgsrechnung Rechnung 2020

Funktionale Gliederung	Rechnung 2020		Budget 2020		Rechnung 2019	
	Aufwand	Ertrag	Aufwand	Ertrag	Aufwand	Ertrag
0222.3010.09 Erstattung von Lohn Personal	-28'660.20				-2'290.20	
0222.3090.00 Aus- und Weiterbildung des Personals			6'000.00		190.00	
0222.3091.00 Personalwerbung	1'820.15				2'440.45	
0222.3099.01 Verbandsbeiträge	735.00		800.00		510.00	
0222.3102.00 Drucksachen, Publikationen	20'856.10		16'000.00		16'904.10	
0222.3102.01 Kopierer					6'268.15	
0222.3103.00 Bücher, Fachliteratur, Zeitschriften	1'069.25		1'000.00		521.40	
0222.3110.00 Anschaffung Büromöbel/-geräte	389.00		2'000.00		2'663.95	
0222.3111.00 Anschaffung Maschinen, Geräte, Werkzeuge	7'688.70		7'000.00			
0222.3130.01 Dienstleistungen Dritter	100'232.35		70'000.00		64'689.35	
0222.3130.04 Mitglieder- und Verbandsbeiträge	440.85					
0222.3132.00 Honorare externe Berater, Gutachter	9'082.30		15'000.00		5'290.55	
0222.3150.00 Unterhalt Büromöbel/-geräte			500.00			
0222.3151.00 Unterhalt Apparate/Maschinen/Geräte			500.00			
0222.3162.00 Raten Leasing Kopierer	7'657.50		7'000.00			
0222.3170.01 Reisekosten und Spesen	303.70		2'000.00		397.50	
0222.3910.02 Int. Verrechnung Soziallasten	100'310.00		109'070.00		84'400.00	
0222.3910.04 Int. Verrechnungen Basis-DL EDV	25'060.00		25'290.00		29'214.00	
0222.3910.05 Int. Verrechnungen Fachanwendungen EDV	3'738.25		2'930.00		4'855.65	
0222.4210.02 Baubewilligungsgebühren		58'252.40		100'000.00		150'633.30
0222.4260.00 Rückerstattungen Dritter		1'121.70		2'000.00		1'628.15
0222.4270.00 Bussen				500.00		
0222.4612.00 Entschädigungen von Gemeinden		4'025.00		5'000.00		2'687.50
0222.4612.04 Verwaltungsentschädigungen		2'400.00				
0222.4910.01 Interne Verrechnung Löhne		332.25		1'500.00		446.75
0223 Informatik	507'918.10	507'918.10	466'690.00	466'690.00	520'163.00	520'163.00
0223.3010.00 Löhne	87'507.25		86'650.00		70'738.85	

Erfolgsrechnung Rechnung 2020

Funktionale Gliederung	Rechnung 2020		Budget 2020		Rechnung 2019	
	Aufwand	Ertrag	Aufwand	Ertrag	Aufwand	Ertrag
0223.3090.00 Aus- und Weiterbildung des Personals	4'846.50		5'400.00			
0223.3099.01 Verbandsbeiträge	150.00		150.00		150.00	
0223.3101.03 Betriebs- und Verbrauchsmaterial IT	1'318.15					
0223.3103.00 Bücher, Fachliteratur, Zeitschriften	665.28		500.00		650.54	
0223.3113.00 Anschaffung Hardware	55'373.52		49'100.00		74'013.32	
0223.3118.00 Anschaffung Software	12'948.20		21'750.00		21'695.50	
0223.3130.02 Telefon- und Internetgebühren	5'441.05		2'800.00		3'465.50	
0223.3130.07 Dienstleistungen Informatik	68'395.70		83'100.00		76'649.30	
0223.3130.08 Hard- und Softwaregebühren	148'756.95		98'730.00		99'538.69	
0223.3134.00 Sachversicherungsprämien	2'500.00		2'500.00		2'500.00	
0223.3170.01 Reisekosten und Spesen	342.80					
0223.3300.60 Planmässige Abschreibungen Mobilien VV					44'909.00	
0223.3611.00 Entschädigungen an Kanton	103'172.70		98'080.00		112'412.30	
0223.3910.02 Int. Verrechnung Soziallasten	16'500.00		17'930.00		13'440.00	
0223.4260.00 Rückerstattungen Dritter		28'292.45		29'550.00		28'633.70
0223.4612.09 Int. Verrechnungen Basis-DL EDV				39'500.00		44'083.00
0223.4612.10 Int. Verrechnungen Fachanwendungen EDV		18'079.20		16'880.00		15'926.40
0223.4612.12 Int. Verrechnungen Basis-DL EDV		39'230.00				
0223.4910.04 Int. Verrechnungen Basis-DL EDV		235'548.45		233'390.00		261'055.80
0223.4910.05 Int. Verrechnungen Fachanwendungen EDV		186'768.00		147'370.00		170'464.10
029 Verwaltungsliegenschaften, übriges	640'494.45	390'274.00	555'890.00	275'130.00	966'238.10	291'084.75
Nettoergebnis		250'220.45		280'760.00		675'153.35
0290 Verwaltungsliegenschaften, übriges	486'940.45	373'846.55	453'790.00	255'540.00	826'499.10	273'831.30
0290.3010.00 Löhne	37'560.45		29'400.00		30'473.85	
0290.3010.09 Erstattung von Lohn Personal	-4'192.85				-409.20	
0290.3090.00 Aus- und Weiterbildung des Personals	195.00					

Erfolgsrechnung Rechnung 2020

Funktionale Gliederung	Rechnung 2020		Budget 2020		Rechnung 2019	
	Aufwand	Ertrag	Aufwand	Ertrag	Aufwand	Ertrag
0290.3101.00 Betriebs- und Verbrauchsmaterial	19'787.35		15'000.00		14'481.25	
0290.3110.00 Anschaffung Büromöbel/-geräte	4'867.35		4'000.00		2'156.15	
0290.3111.00 Anschaffung Maschinen, Geräte, Werkzeuge	3'695.35		2'000.00		4'091.70	
0290.3120.00 Ver- und Entsorgung Liegenschaften VV	24'067.45		23'620.00		22'417.45	
0290.3120.03 Heizkosten	31'628.15		26'500.00		31'584.75	
0290.3130.01 Dienstleistungen Dritter	9'964.30				3'933.85	
0290.3134.00 Sachversicherungsprämien	5'361.95		6'400.00		5'751.30	
0290.3143.00 Unterhalt Tiefbauten					17'367.75	
0290.3144.00 Unterhalt Hochbauten, Gebäude	161'218.35		142'150.00		201'871.70	
0290.3150.00 Unterhalt Büromöbel/-geräte	2'735.35		4'000.00		740.95	
0290.3161.00 Mieten, Benützungsgebühren Anlagen	41'762.55		40'000.00		39'380.00	
0290.3170.01 Reisekosten und Spesen					25.00	
0290.3300.40 Planmässige Abschreibungen Hochbauten VV	125'647.30		133'910.00		132'506.70	
0290.3301.40 Aus.plan. Abschreibungen Hochbauten					280'525.00	
0290.3635.00 Beiträge an private Unternehmungen	784.50		800.00		784.50	
0290.3910.02 Int. Verrechnung Soziallasten	5'000.00		4'810.00		3'950.00	
0290.3910.03 Interne Verrechnungen Bauamt	16'857.90		21'200.00		34'866.40	
0290.4240.00 Benützungsgebühren und Dienstleistungen		116'743.00		10'000.00		10'130.00
0290.4260.00 Rückerstattungen Dritter		5'581.95		3'200.00		8'279.80
0290.4470.00 Pacht- und Mietzinse Liegenschaften VV		251'521.60		242'340.00		255'421.50
0291 Werkhof	107'893.65	9'316.00	48'080.00	12'590.00	94'599.05	12'210.00
0291.3010.00 Löhne	3'071.80		4'100.00		1'198.85	
0291.3010.09 Erstattung von Lohn Personal	-45.55					
0291.3101.00 Betriebs- und Verbrauchsmaterial	198.00		2'000.00		1'660.00	
0291.3110.00 Anschaffung Büromöbel/-geräte	4'720.65		5'500.00			
0291.3120.00 Ver- und Entsorgung Liegenschaften VV	5'123.70		6'800.00		8'392.05	
0291.3120.03 Heizkosten	6'539.05		8'000.00		7'946.30	

Erfolgsrechnung Rechnung 2020

Funktionale Gliederung	Rechnung 2020		Budget 2020		Rechnung 2019	
	Aufwand	Ertrag	Aufwand	Ertrag	Aufwand	Ertrag
0291.3130.01 Dienstleistungen Dritter	2'400.35		1'000.00		3'173.45	
0291.3134.00 Sachversicherungsprämien	1'248.65		1'800.00		1'539.40	
0291.3144.00 Unterhalt Hochbauten, Gebäude	1'688.80		6'000.00		9'738.65	
0291.3910.02 Int. Verrechnung Soziallasten	310.00		330.00		120.00	
0291.3910.03 Interne Verrechnungen Bauamt	82'638.20		12'550.00		60'830.35	
0291.4240.00 Benützungsgebühren und Dienstleistungen		232.00		3'500.00		3'126.00
0291.4470.00 Pacht- und Mietzinse Liegenschaften VV		9'084.00		9'090.00		8'684.00
0291.4472.00 Benützungsgebühren Liegenschaften VV						400.00
0292 Bossartschüür	45'660.35	7'111.45	54'020.00	7'000.00	45'139.95	5'043.45
0292.3010.00 Löhne	8'083.10		9'090.00		9'174.95	
0292.3101.00 Betriebs- und Verbrauchsmaterial	1'070.35		250.00			
0292.3111.00 Anschaffung Maschinen, Geräte, Werkzeuge	6'473.40		5'600.00		1'027.45	
0292.3120.00 Ver- und Entsorgung Liegenschaften VV	940.55		1'040.00		440.00	
0292.3120.03 Heizkosten	2'993.60		2'500.00		3'208.25	
0292.3130.01 Dienstleistungen Dritter			3'000.00			
0292.3134.00 Sachversicherungsprämien	372.85		520.00		453.95	
0292.3144.00 Unterhalt Hochbauten, Gebäude	14'658.15		17'500.00		20'517.10	
0292.3151.00 Unterhalt Apparate/Maschinen/Geräte			1'000.00			
0292.3910.02 Int. Verrechnung Soziallasten	810.00		1'470.00		920.00	
0292.3910.03 Interne Verrechnungen Bauamt	10'258.35		12'050.00		9'398.25	
0292.4240.00 Benützungsgebühren und Dienstleistungen		3'050.00		4'500.00		4'737.20
0292.4260.00 Rückerstattungen Dritter		1'561.45				306.25
0292.4910.00 Int.Verrechnung v. Dienstleistungen		2'500.00		2'500.00		
1 ÖFF.ORDNUNG U.SICHERHEIT, VERTEIDIGUNG	2'193'201.35	1'036'442.30	2'089'370.00	712'290.00	1'943'383.10	977'133.76
Nettoergebnis		1'156'759.05		1'377'080.00		966'249.34

Erfolgsrechnung Rechnung 2020

Funktionale Gliederung		Rechnung 2020		Budget 2020		Rechnung 2019	
		Aufwand	Ertrag	Aufwand	Ertrag	Aufwand	Ertrag
11	Öffentliche Sicherheit	508'641.05	397'682.00	531'660.00	270'000.00	550'392.35	211'091.71
	Nettoergebnis		110'959.05		261'660.00		339'300.64
111	Polizei	484'849.05	350'202.00	493'450.00	170'000.00	488'170.90	146'646.80
	Nettoergebnis		134'647.05		323'450.00		341'524.10
1110	Polizei	484'849.05	350'202.00	493'450.00	170'000.00	488'170.90	146'646.80
1110.3130.01	Dienstleistungen Dritter	1'804.55		4'500.00		2'078.40	
1110.3612.00	Entschädigungen an Gemeinden/Verbände	483'044.50		488'950.00		486'092.50	
1110.4270.01	Verkehrsbussen		350'202.00		170'000.00		146'646.80
112	Verkehrssicherheit	23'792.00	47'480.00	38'210.00	100'000.00	62'221.45	64'444.91
	Nettoergebnis	23'688.00		61'790.00		2'223.46	
1120	Verkehrssicherheit	23'792.00	47'480.00	38'210.00	100'000.00	62'221.45	64'444.91
1120.3102.00	Drucksachen, Publikationen			1'500.00			
1120.3111.00	Anschaffung Maschinen, Geräte, Werkzeuge					36'989.55	
1120.3130.01	Dienstleistungen Dritter	17'236.15		31'000.00		20'474.95	
1120.3130.02	Telefon- und Internetgebühren	945.65				412.80	
1120.3170.01	Reisekosten und Spesen			200.00		70.60	
1120.3910.05	Int. Verrechnungen Fachanwendungen EDV	5'610.20		5'510.00		4'273.55	
1120.4270.00	Bussen				30'000.00		
1120.4270.02	Parkbussen		47'480.00		70'000.00		64'444.91
14	Allgemeines Rechtswesen	826'336.95	164'296.45	831'180.00	173'290.00	751'101.60	183'073.00
	Nettoergebnis		662'040.50		657'890.00		568'028.60
140	Allgemeines Rechtswesen	826'336.95	164'296.45	831'180.00	173'290.00	751'101.60	183'073.00

Erfolgsrechnung Rechnung 2020

Funktionale Gliederung	Rechnung 2020		Budget 2020		Rechnung 2019	
	Aufwand	Ertrag	Aufwand	Ertrag	Aufwand	Ertrag
Nettoergebnis		662'040.50		657'890.00		568'028.60
1400 Allgemeines Rechtswesen	550'843.60	38'828.50	545'600.00	46'840.00	448'669.15	43'980.00
1400.3000.01 Sitzungsgeld/Entschädig. Kommissionen	800.00		1'200.00		1'050.00	
1400.3102.00 Drucksachen, Publikationen	328.20					
1400.3170.01 Reisekosten und Spesen	365.00		600.00			
1400.3612.04 Beitrag Kindes- und Erwachsenenschutzdienst	528'643.75		526'700.00		430'737.00	
1400.3612.05 Beitrag Reg. Zivilstandsamt	20'706.65		17'100.00		16'882.15	
1400.4210.03 Gebühren Einbürgerungen		33'650.00		40'000.00		37'050.00
1400.4240.00 Benützungsgebühren und Dienstleistungen		5'178.50		6'840.00		6'930.00
1401 Einwohnerkontrolle	275'493.35	125'467.95	285'580.00	126'450.00	302'432.45	139'093.00
1401.3010.00 Löhne	146'941.90		144'850.00		150'701.30	
1401.3010.09 Erstattung von Lohn Personal	-12'782.80				-162.35	
1401.3090.00 Aus- und Weiterbildung des Personals			500.00		7'500.00	
1401.3099.01 Verbandsbeiträge	270.00		170.00		270.00	
1401.3102.00 Drucksachen, Publikationen	3'479.85		5'000.00		4'154.00	
1401.3102.01 Kopierer					11'728.55	
1401.3110.00 Anschaffung Büromöbel/-geräte	134.00		500.00			
1401.3130.01 Dienstleistungen Dritter	74'674.20		75'000.00		78'779.65	
1401.3162.00 Raten Leasing Kopierer	11'728.50		10'500.00			
1401.3170.01 Reisekosten und Spesen			200.00			
1401.3910.02 Int. Verrechnung Soziallasten	27'710.00		29'970.00		28'640.00	
1401.3910.04 Int. Verrechnungen Basis-DL EDV	12'530.00		12'640.00		14'607.00	
1401.3910.05 Int. Verrechnungen Fachanwendungen EDV	10'807.70		6'250.00		6'214.30	
1401.4210.01 Gebühren Einwohnerkontrolle		119'757.35		115'000.00		127'610.50
1401.4611.00 Entschädigungen vom Kanton		5'710.60		11'450.00		11'482.50

Erfolgsrechnung Rechnung 2020

Funktionale Gliederung		Rechnung 2020		Budget 2020		Rechnung 2019	
		Aufwand	Ertrag	Aufwand	Ertrag	Aufwand	Ertrag
15	Feuerwehr	441'449.80	241'998.90	506'030.00	237'000.00	489'157.45	242'653.25
	Nettoergebnis		199'450.90		269'030.00		246'504.20
150	Feuerwehr	441'449.80	241'998.90	506'030.00	237'000.00	489'157.45	242'653.25
	Nettoergebnis		199'450.90		269'030.00		246'504.20
1500	Feuerwehr	441'449.80	241'998.90	506'030.00	237'000.00	489'157.45	242'653.25
1500.3181.00	Tatsächliche Forderungsverluste	2'279.10		4'000.00		2'214.00	
1500.3181.09	Eingang abgeschriebener Forderungen	-1'211.75		-1'000.00		-1'430.85	
1500.3300.60	Planmässige Abschreibungen Mobilien VV	48'281.70		54'430.00		46'405.10	
1500.3612.00	Entschädigungen an Gemeinden/Verbände	305'700.75		362'200.00		355'569.20	
1500.3612.07	Hydrantenentschädigung	86'400.00		86'400.00		86'400.00	
1500.4200.00	Ersatzabgaben		239'898.90		235'000.00		231'953.25
1500.4260.00	Rückerstattungen Dritter		2'100.00		2'000.00		2'600.00
1500.4470.00	Pacht- und Mietzinse Liegenschaften VV						8'100.00
16	Verteidigung	416'773.55	232'464.95	220'500.00	32'000.00	152'731.70	340'315.80
	Nettoergebnis		184'308.60		188'500.00	187'584.10	
161	Militärische Verteidigung	8'028.20		8'770.00		7'710.45	305'935.05
	Nettoergebnis		8'028.20		8'770.00	298'224.60	
1610	Militärische Verteidigung	8'028.20		8'770.00		7'710.45	305'935.05
1610.3134.00	Sachversicherungsprämien	376.70		320.00		305.75	
1610.3144.00	Unterhalt Hochbauten, Gebäude			1'000.00			
1610.3144.01	Altlastensanierung Schiessanlage 300m					4'309.25	
1610.3144.02	Altlastensanierung Schiessanlage 50m					2'287.90	
1610.3160.00	Miete und Pacht Liegenschaften			50.00			

Erfolgsrechnung Rechnung 2020

Funktionale Gliederung	Rechnung 2020		Budget 2020		Rechnung 2019	
	Aufwand	Ertrag	Aufwand	Ertrag	Aufwand	Ertrag
1610.3612.00 Entschädigungen an Gemeinden/Verbände	7'350.65		7'400.00		807.55	
1610.3910.03 Interne Verrechnungen Bauamt	300.85					
1610.4610.00 Entschädigungen vom Bund						134'980.00
1610.4611.00 Entschädigungen vom Kanton						170'955.05
162 Zivile Verteidigung	408'745.35	232'464.95	211'730.00	32'000.00	145'021.25	34'380.75
Nettoergebnis		176'280.40		179'730.00		110'640.50
1620 Zivilschutz	408'745.35	232'464.95	211'730.00	32'000.00	145'021.25	34'380.75
1620.3144.00 Unterhalt Hochbauten, Gebäude	215'594.90		1'500.00			
1620.3300.40 Planmässige Abschreibungen Hochbauten VV	13'240.00		13'230.00		13'230.00	
1620.3612.00 Entschädigungen an Gemeinden/Verbände	174'570.70		197'000.00		131'791.25	
1620.3910.03 Interne Verrechnungen Bauamt	5'339.75					
1620.4610.00 Entschädigungen vom Bund		75'112.20				
1620.4611.00 Entschädigungen vom Kanton		137'714.85				
1620.4631.00 Beiträge vom Kanton		19'637.90		32'000.00		34'380.75
2 BILDUNG	15'607'178.70	7'568'634.76	15'331'065.00	7'445'240.00	15'292'950.80	7'796'578.15
Nettoergebnis		8'038'543.94		7'885'825.00		7'496'372.65
21 Obligatorische Schule	10'441'540.94	3'501'049.60	10'178'105.00	3'400'840.00	10'263'039.35	3'789'853.20
Nettoergebnis		6'940'491.34		6'777'265.00		6'473'186.15
211 Eingangsstufe	621'161.65		596'380.00	2'000.00	592'093.90	4'418.85
Nettoergebnis		621'161.65		594'380.00		587'675.05
2110 Kindergarten	621'161.65		596'380.00	2'000.00	592'093.90	4'418.85
2110.3010.00 Löhne	11'237.60		6'330.00		13'906.05	

Erfolgsrechnung Rechnung 2020

Funktionale Gliederung	Rechnung 2020		Budget 2020		Rechnung 2019	
	Aufwand	Ertrag	Aufwand	Ertrag	Aufwand	Ertrag
2110.3020.01 Schulämter	5'137.80		3'000.00		4'534.00	
2110.3090.00 Aus- und Weiterbildung des Personals	30.00		1'800.00		200.00	
2110.3091.00 Personalwerbung	608.50		1'000.00			
2110.3099.00 Übriger Personalaufwand	4'703.90		4'740.00		4'813.55	
2110.3101.01 Betriebsstoffe	1'066.90		2'000.00		1'345.45	
2110.3102.00 Drucksachen, Publikationen			1'200.00		937.35	
2110.3104.00 Lehrmittel	28'439.80		28'000.00		29'724.70	
2110.3110.00 Anschaffung Büromöbel/-geräte	11'359.05		11'200.00		8'247.90	
2110.3113.00 Anschaffung Hardware					1'340.00	
2110.3130.01 Dienstleistungen Dritter	23'364.95				4'902.40	
2110.3134.00 Sachversicherungsprämien	765.15		720.00		761.15	
2110.3137.00 Steuern und Abgaben	300.00		330.00		313.55	
2110.3150.00 Unterhalt Büromöbel/-geräte					238.00	
2110.3151.00 Unterhalt Apparate/Maschinen/Geräte	203.70		1'000.00		934.10	
2110.3151.01 Unterhalt Fahrzeuge	334.80		500.00		6'147.95	
2110.3170.01 Reisekosten und Spesen	3'947.00					
2110.3170.06 Schulveranstaltungen			650.00			
2110.3171.00 Exkursionen, Schulreisen und Lager	1'855.10		5'400.00		6'070.50	
2110.3631.00 Beiträge an Kanton	24'876.40		15'300.00		20'647.95	
2110.3631.01 Besoldungsanteile an Kanton	501'281.00		509'300.00		484'413.30	
2110.3910.02 Int. Verrechnung Soziallasten	1'650.00		2'510.00		1'850.00	
2110.3910.03 Interne Verrechnungen Bauamt			1'400.00		766.00	
2110.4260.00 Rückerstattungen Dritter						125.00
2110.4631.00 Beiträge vom Kanton				2'000.00		2'850.00
2110.4632.01 Besoldungsanteile von Gemeinden						1'443.85
212						
Primarstufe	1'930'240.53	29'721.05	2'066'590.00	30'670.00	1'910'268.25	30'145.45
Nettoergebnis		1'900'519.48		2'035'920.00		1'880'122.80

Erfolgsrechnung Rechnung 2020

Funktionale Gliederung	Rechnung 2020		Budget 2020		Rechnung 2019	
	Aufwand	Ertrag	Aufwand	Ertrag	Aufwand	Ertrag
2120 Primarstufe	1'930'240.53	29'721.05	2'066'590.00	30'670.00	1'910'268.25	30'145.45
2120.3010.00 Löhne	5'950.65		2'530.00		3'085.30	
2120.3020.01 Schulämter	25'166.80		49'720.00		27'278.70	
2120.3020.02 Löhne Aufgabenhilfe	51'514.90		45'000.00		46'066.05	
2120.3090.00 Aus- und Weiterbildung des Personals	960.00		3'100.00		8'812.45	
2120.3091.00 Personalwerbung	761.45		4'000.00		150.00	
2120.3099.00 Übriger Personalaufwand	13'624.85		13'100.00		11'580.65	
2120.3104.00 Lehrmittel	132'179.66		137'750.00		160'835.70	
2120.3104.03 Lehrmittel Schulsport			3'400.00		274.95	
2120.3104.04 Lehrmittel Logopädie	1'967.45		2'300.00		3'201.05	
2120.3104.07 Lehrmittel Aufgabenhilfe			250.00		121.80	
2120.3104.10 Lehrmittel Textiles Werken	21'502.50		20'000.00		21'857.55	
2120.3104.12 Lehrmittel Werken	8'274.40		13'150.00		11'764.50	
2120.3110.00 Anschaffung Büromöbel/-geräte	53'953.67		59'020.00		94'613.60	
2120.3111.02 Anschaffungen Turngeräte	13'342.15		13'270.00		3'353.60	
2120.3111.10 Anschaffungen Textiles Werken	396.00		400.00		533.65	
2120.3111.12 Anschaffungen Werken	2'425.15		5'280.00		1'898.10	
2120.3113.00 Anschaffung Hardware					6'570.00	
2120.3120.00 Ver- und Entsorgung Liegenschaften VV	305.75				130.15	
2120.3150.00 Unterhalt Büromöbel/-geräte	945.90		4'000.00		5'763.15	
2120.3151.00 Unterhalt Apparate/Maschinen/Geräte	2'718.35		6'700.00		2'753.85	
2120.3151.04 Unterhalt Turngeräte	4'605.95		2'000.00		5'434.70	
2120.3151.05 Unterhalt Ausrüstung Schulsport			1'500.00			
2120.3151.10 Unterhalt Apparate/Maschinen/Geräte TW	887.15		1'200.00		1'152.90	
2120.3151.12 Unterhalt Apparate/Maschinen/Geräte Werken	948.50		1'500.00		1'317.55	
2120.3160.00 Miete und Pacht Liegenschaften	19'028.45		20'500.00		22'211.80	
2120.3170.01 Reisekosten und Spesen	763.00		700.00		294.20	

Erfolgsrechnung Rechnung 2020

Funktionale Gliederung	Rechnung 2020		Budget 2020		Rechnung 2019	
	Aufwand	Ertrag	Aufwand	Ertrag	Aufwand	Ertrag
2120.3170.06 Schulveranstaltungen			2'200.00			
2120.3170.11 Fahrtkosten auswärtige Schüler	2'270.10		4'000.00		966.00	
2120.3171.00 Exkursionen, Schulreisen und Lager	30'001.05		45'580.00		49'983.60	
2120.3171.05 Skilager Primar					8'303.85	
2120.3300.60 Planmässige Abschreibungen Mobilien VV					21'989.00	
2120.3612.00 Entschädigungen an Gemeinden/Verbände	23'000.00		24'000.00		13'000.00	
2120.3631.00 Beiträge an Kanton	12'144.25					
2120.3631.01 Besoldungsanteile an Kanton	1'475'158.45		1'550'250.00		1'350'135.85	
2120.3900.00 Int. Verr. Material- und Warenbezüge	3'000.00		3'000.00		3'000.00	
2120.3910.01 Interne Verrechnung Löhne	4'000.00		4'000.00		4'000.00	
2120.3910.02 Int. Verrechnung Soziallasten	8'330.00		11'440.00		7'660.00	
2120.3910.03 Interne Verrechnungen Bauamt	114.00		1'750.00		174.00	
2120.3910.07 Interne Verrechnung Verwaltungsentschäd.	10'000.00		10'000.00		10'000.00	
2120.4231.00 Elternbeiträge Aufgabenhilfe		17'290.50		22'000.00		12'205.50
2120.4250.00 Verkäufe		450.00				
2120.4260.00 Rückerstattungen Dritter						1'750.00
2120.4612.05 Betriebskosten auswärtige Schüler		3'724.00		3'720.00		3'316.00
2120.4631.00 Beiträge vom Kanton		6'490.00		3'000.00		10'246.00
2120.4632.01 Besoldungsanteile von Gemeinden		1'766.55		1'950.00		2'627.95
213 Oberstufe	2'305'689.19	1'348'962.35	2'329'590.00	1'456'600.00	2'787'660.68	1'839'494.10
Nettoergebnis		956'726.84		872'990.00		948'166.58
2130 Oberstufe	2'305'689.19	1'348'962.35	2'329'590.00	1'456'600.00	2'787'660.68	1'839'494.10
2130.3020.00 Löhne der Lehrkräfte	3'568.30				5'385.00	
2130.3020.01 Schulämter	41'817.70		74'460.00		49'124.80	
2130.3020.02 Löhne Aufgabenhilfe			2'000.00			
2130.3090.00 Aus- und Weiterbildung des Personals	10'764.70		14'100.00		12'098.00	

Erfolgsrechnung Rechnung 2020

Funktionale Gliederung	Rechnung 2020		Budget 2020		Rechnung 2019	
	Aufwand	Ertrag	Aufwand	Ertrag	Aufwand	Ertrag
2130.3091.00 Personalwerbung	574.05		2'000.00		151.85	
2130.3099.00 Übriger Personalaufwand	17'748.15		19'200.00		29'380.05	
2130.3104.01 Lehrmittel Real/Sek	84'773.50		84'740.00		112'878.22	
2130.3104.02 Lehrmittel Bezirksschule	82'490.47		84'495.00		101'558.36	
2130.3104.03 Lehrmittel Schulsport	55.80		2'500.00		588.00	
2130.3104.10 Lehrmittel Textiles Werken	12'988.00		16'900.00		13'654.85	
2130.3104.11 Lehrmittel Hauswirtschaft	60'401.40		86'315.00		61'326.50	
2130.3104.12 Lehrmittel Werken	13'308.10		16'490.00		10'839.80	
2130.3110.02 Anschaffung Schulmobiliar/-geräte Real/Sek	48'301.20		32'100.00		18'301.35	
2130.3110.03 Anschaffung Schulmobiliar/-geräte Bez.	4'043.55		3'550.00		14'887.70	
2130.3111.02 Anschaffungen Turngeräte	18'281.20		18'200.00		16'006.25	
2130.3111.10 Anschaffungen Textiles Werken	21'986.85		22'500.00			
2130.3111.11 Anschaffungen Hauswirtschaft	1'831.85		2'700.00		2'137.10	
2130.3111.12 Anschaffungen Werken	1'868.10		1'500.00		4'717.20	
2130.3113.00 Anschaffung Hardware					36'829.30	
2130.3151.02 Unterhalt Apparate/Maschinen/Geräte Real/Sek	854.50		5'000.00		4'029.40	
2130.3151.03 Unterhalt Apparate/Maschinen/Geräte Bez.	4'140.50		7'880.00		12'587.40	
2130.3151.04 Unterhalt Turngeräte	5'576.50		5'500.00		6'079.25	
2130.3151.10 Unterhalt Apparate/Maschinen/Geräte TW	1'600.50		2'300.00		1'792.00	
2130.3151.11 Unterhalt Apparate/Maschinen/Geräte HW	404.05		900.00		1'480.00	
2130.3151.12 Unterhalt Apparate/Maschinen/Geräte Werken	1'742.60		4'800.00		1'156.40	
2130.3170.01 Reisekosten und Spesen	2'251.60		3'260.00		1'372.35	
2130.3170.06 Schulveranstaltungen	17'181.00		32'600.00			
2130.3170.11 Fahrtkosten auswärtige Schüler	3'601.00		4'000.00		3'938.00	
2130.3171.01 Exkursionen, Schulreisen, Lager Real/Sek	5'749.07		44'200.00		39'440.05	
2130.3171.02 Exkursionen, Schulreisen, Lager Bez.	14'409.60		35'410.00		56'895.20	
2130.3300.60 Planmässige Abschreibungen Mobilien VV					22'239.00	
2130.3612.00 Entschädigungen an Gemeinden/Verbände	58'228.65		20'000.00		37'268.20	

Erfolgsrechnung Rechnung 2020

Funktionale Gliederung	Rechnung 2020		Budget 2020		Rechnung 2019	
	Aufwand	Ertrag	Aufwand	Ertrag	Aufwand	Ertrag
2130.3631.01 Besoldungsanteile an Kanton	1'738'136.70		1'647'750.00		2'079'499.50	
2130.3900.00 Int. Verr. Material- und Warenbezüge	5'000.00		5'000.00		5'000.00	
2130.3910.01 Interne Verrechnung Löhne	7'440.00		7'440.00		7'440.00	
2130.3910.02 Int. Verrechnung Soziallasten	4'570.00		9'000.00		5'460.00	
2130.3910.03 Interne Verrechnungen Bauamt			800.00		2'119.60	
2130.3910.07 Interne Verrechnung Verwaltungsentschäd.	10'000.00		10'000.00		10'000.00	
2130.4231.00 Elternbeiträge Aufgabenhilfe				2'000.00		600.00
2130.4231.05 Elternbeiträge div.		4'987.60		4'000.00		3'327.15
2130.4260.00 Rückerstattungen Dritter		552.00				581.00
2130.4612.05 Betriebskosten auswärtige Schüler		840'526.00		907'000.00		807'626.00
2130.4631.00 Beiträge vom Kanton		705.50		2'500.00		3'685.00
2130.4632.01 Besoldungsanteile von Gemeinden		502'191.25		541'100.00		1'023'674.95
214 Musikschule	1'015'534.50	727'413.65	958'400.00	699'700.00	902'679.60	665'191.85
Nettoergebnis		288'120.85		258'700.00		237'487.75
2140 Musikschulen	288'120.85		258'700.00		237'487.75	
2140.3612.00 Entschädigungen an Gemeinden/Verbände	285'544.60		254'700.00		235'268.35	
2140.3637.00 Beiträge an private Haushalte	2'576.25		4'000.00		2'219.40	
2146 Regionale Musikschule	727'413.65	727'413.65	699'700.00	699'700.00	665'191.85	665'191.85
2146.3000.01 Sitzungsgeld/Entschädig. Kommissionen	4'000.00		4'000.00		4'000.00	
2146.3010.00 Löhne	28'519.15		16'640.00		18'199.70	
2146.3020.00 Löhne der Lehrkräfte	549'829.30		517'200.00		498'448.35	
2146.3020.09 Erstattung von Lohn der Lehrkräfte	-7'623.00				-5'150.70	
2146.3052.00 AG-Beiträge an Pensionskassen	34'447.00		32'000.00		31'543.20	
2146.3090.00 Aus- und Weiterbildung des Personals	36.50		1'500.00			
2146.3091.00 Personalwerbung	430.80		1'000.00		911.15	

Erfolgsrechnung Rechnung 2020

Funktionale Gliederung	Rechnung 2020		Budget 2020		Rechnung 2019		
	Aufwand	Ertrag	Aufwand	Ertrag	Aufwand	Ertrag	
2146.3099.00	Übriger Personalaufwand	707.05		1'000.00		515.80	
2146.3100.00	Büromaterial	595.80		600.00			
2146.3104.00	Lehrmittel	1'757.90		2'400.00		2'764.05	
2146.3111.03	Anschaffungen Instrumente	4'318.20		5'800.00		3'050.30	
2146.3130.01	Dienstleistungen Dritter	509.05		500.00		756.00	
2146.3130.04	Mitglieder- und Verbandsbeiträge	1'815.00		1'900.00		1'815.00	
2146.3151.00	Unterhalt Apparate/Maschinen/Geräte	5'395.90		6'000.00		9'591.40	
2146.3161.00	Mieten, Benützungsgebühren Anlagen	765.00		1'200.00		1'165.00	
2146.3170.06	Schulveranstaltungen	60.00		2'000.00		822.60	
2146.3612.00	Entschädigungen an Gemeinden/Verbände					1'400.00	
2146.3910.02	Int. Verrechnung Soziallasten	58'680.00		62'790.00		52'190.00	
2146.3910.04	Int. Verrechnungen Basis-DL EDV	2'500.00		2'500.00		2'500.00	
2146.3910.07	Interne Verrechnung Verwaltungsentschäd.	5'000.00		5'000.00		5'000.00	
2146.3920.00	Int. Verrechnungen Miete	35'670.00		35'670.00		35'670.00	
2146.4231.03	Elternbeiträge Musikunterricht		250'834.05		238'000.00		227'033.50
2146.4612.00	Entschädigungen von Gemeinden		476'579.60		461'700.00		438'158.35
217	Schulliegenschaften	3'240'108.00	1'353'419.45	3'002'845.00	1'168'270.00	2'935'761.59	1'187'420.10
	Nettoergebnis		1'886'688.55		1'834'575.00		1'748'341.49
2170	Kindergärten	228'230.60	2'965.00	226'870.00	1'800.00	243'830.20	2'450.00
2170.3010.00	Löhne	83'750.25		78'890.00		71'398.10	
2170.3010.09	Erstattung von Lohn Personal	-1'511.40				-2'524.50	
2170.3090.00	Aus- und Weiterbildung des Personals	195.00				350.00	
2170.3101.00	Betriebs- und Verbrauchsmaterial	8'266.35		10'000.00		7'962.45	
2170.3106.00	Medizinisches Material					160.50	
2170.3110.00	Anschaffung Büromöbel/-geräte	1'447.90		2'000.00		1'814.65	
2170.3112.00	Anschaffung Kleider/Wäsche/Vorhänge	3'940.65		5'000.00		554.55	

Erfolgsrechnung Rechnung 2020

Funktionale Gliederung	Rechnung 2020		Budget 2020		Rechnung 2019	
	Aufwand	Ertrag	Aufwand	Ertrag	Aufwand	Ertrag
2170.3120.00 Ver- und Entsorgung Liegenschaften VV	7'828.05		8'400.00		12'719.05	
2170.3120.03 Heizkosten	8'388.20		11'000.00		8'615.25	
2170.3130.02 Telefon- und Internetgebühren	396.50		250.00		201.40	
2170.3132.00 Honorare externe Berater, Gutachter	2'154.00					
2170.3134.00 Sachversicherungsprämien	1'242.05		1'400.00		1'261.90	
2170.3144.00 Unterhalt Hochbauten, Gebäude	34'117.80		46'700.00		47'279.90	
2170.3150.00 Unterhalt Büromöbel/-geräte	1'427.05		3'000.00		1'470.30	
2170.3160.00 Miete und Pacht Liegenschaften	19'800.00		19'800.00		19'800.00	
2170.3161.00 Mieten, Benützungsgebühren Anlagen					977.70	
2170.3170.01 Reisekosten und Spesen	119.00				43.40	
2170.3300.40 Planmässige Abschreibungen Hochbauten VV	8'620.00		8'620.00		8'600.00	
2170.3910.02 Int. Verrechnung Soziallasten	10'310.00		12'310.00		7'950.00	
2170.3910.03 Interne Verrechnungen Bauamt	37'739.20		19'500.00		55'195.55	
2170.4240.00 Benützungsgebühren und Dienstleistungen		1'650.00		1'800.00		1'950.00
2170.4260.00 Rückerstattungen Dritter		1'315.00				500.00
2171 Schulanlagen Dorf	493'951.20	70'464.55	496'060.00	78'750.00	473'238.32	20'730.80
2171.3010.00 Löhne	136'164.45		135'570.00		165'913.15	
2171.3010.09 Erstattung von Lohn Personal	-9'893.60				-1'082.60	
2171.3090.00 Aus- und Weiterbildung des Personals			1'000.00			
2171.3091.00 Personalwerbung					1'400.10	
2171.3099.00 Übriger Personalaufwand					900.00	
2171.3099.01 Verbandsbeiträge	95.00		80.00		190.00	
2171.3101.00 Betriebs- und Verbrauchsmaterial	14'424.10		10'500.00		10'560.47	
2171.3106.00 Medizinisches Material					19.60	
2171.3110.00 Anschaffung Büromöbel/-geräte	895.10		1'000.00		2'703.40	
2171.3111.00 Anschaffung Maschinen, Geräte, Werkzeuge	8'059.05		4'000.00		10'019.00	
2171.3112.00 Anschaffung Kleider/Wäsche/Vorhänge	447.95		500.00		191.75	

Erfolgsrechnung Rechnung 2020

Funktionale Gliederung	Rechnung 2020		Budget 2020		Rechnung 2019		
	Aufwand	Ertrag	Aufwand	Ertrag	Aufwand	Ertrag	
2171.3120.00	Ver- und Entsorgung Liegenschaften VV	16'375.45		18'070.00		19'300.95	
2171.3120.03	Heizkosten	39'149.95		42'000.00		41'281.30	
2171.3130.01	Dienstleistungen Dritter	2'795.85		3'000.00			
2171.3130.02	Telefon- und Internetgebühren	874.80		750.00		600.70	
2171.3134.00	Sachversicherungsprämien	5'842.55		7'050.00		6'313.55	
2171.3144.00	Unterhalt Hochbauten, Gebäude	105'428.35		90'300.00		63'860.75	
2171.3150.00	Unterhalt Büromöbel/-geräte			1'000.00		840.55	
2171.3151.00	Unterhalt Apparate/Maschinen/Geräte	1'165.20		2'000.00		980.90	
2171.3161.00	Mieten, Benützungsgebühren Anlagen	478.20		7'000.00			
2171.3170.01	Reisekosten und Spesen	133.00				222.30	
2171.3300.40	Planmässige Abschreibungen Hochbauten VV	107'810.00		107'810.00		107'801.55	
2171.3300.60	Planmässige Abschreibungen Mobilien VV	16'629.70		16'800.00			
2171.3301.40	Aus.plan. Abschreibungen Hochbauten	9'350.00					
2171.3910.02	Int. Verrechnung Soziallasten	22'280.00		24'370.00		27'110.00	
2171.3910.03	Interne Verrechnungen Bauamt	11'266.10		19'050.00		9'241.90	
2171.3910.04	Int. Verrechnungen Basis-DL EDV	4'180.00		4'210.00		4'869.00	
2171.4260.00	Rückerstattungen Dritter		1'983.00		1'000.00	2'405.40	
2171.4472.00	Benützungsgebühren Liegenschaften VV		10'771.00		20'000.00	17'546.35	
2171.4612.06	Anlagekosten auswärtige Schüler		710.55		750.00	779.05	
2171.4910.00	Int.Verrechnung v. Dienstleistungen		57'000.00		57'000.00		
2172	Schulanlage Dohlenzelg	643'324.75	318'098.75	377'130.00	72'400.00	347'023.30	113'591.20
2172.3010.00	Löhne	123'181.50		116'380.00		121'252.50	
2172.3090.00	Aus- und Weiterbildung des Personals	887.70		1'000.00		907.70	
2172.3099.01	Verbandsbeiträge	95.00		80.00		95.00	
2172.3101.00	Betriebs- und Verbrauchsmaterial	10'253.85		11'000.00		9'761.35	
2172.3106.00	Medizinisches Material					160.45	
2172.3110.00	Anschaffung Büromöbel/-geräte	1'088.25		1'000.00		1'030.90	

Erfolgsrechnung Rechnung 2020

Funktionale Gliederung	Rechnung 2020		Budget 2020		Rechnung 2019	
	Aufwand	Ertrag	Aufwand	Ertrag	Aufwand	Ertrag
2172.3111.00 Anschaffung Maschinen, Geräte, Werkzeuge	3'392.40		2'000.00		2'346.70	
2172.3112.00 Anschaffung Kleider/Wäsche/Vorhänge	270.10		500.00		147.70	
2172.3120.00 Ver- und Entsorgung Liegenschaften VV	13'325.95		20'920.00		15'822.50	
2172.3120.03 Heizkosten	33'605.90		28'000.00		33'843.45	
2172.3132.00 Honorare externe Berater, Gutachter	8'607.15					
2172.3134.00 Sachversicherungsprämien	2'997.50		3'570.00		3'200.95	
2172.3144.00 Unterhalt Hochbauten, Gebäude	317'528.95		45'900.00		88'807.00	
2172.3150.00 Unterhalt Büromöbel/-geräte	721.95		2'100.00		2'188.50	
2172.3151.00 Unterhalt Apparate/Maschinen/Geräte	1'205.95		1'500.00		979.50	
2172.3161.00 Mieten, Benützungsgebühren Anlagen	3'148.95		6'650.00			
2172.3170.01 Reisekosten und Spesen	800.80		500.00		546.00	
2172.3300.40 Planmässige Abschreibungen Hochbauten VV	13'650.00		14'260.00		14'236.25	
2172.3301.40 Aus.plan. Abschreibungen Hochbauten	74'090.00		76'830.00		11'960.00	
2172.3910.02 Int. Verrechnung Soziallasten	19'760.00		20'730.00		19'810.00	
2172.3910.03 Interne Verrechnungen Bauamt	10'532.85		20'000.00		15'057.85	
2172.3910.04 Int. Verrechnungen Basis-DL EDV	4'180.00		4'210.00		4'869.00	
2172.4260.00 Rückerstattungen Dritter		259'831.45				27'504.25
2172.4470.00 Pacht- und Mietzinse Liegenschaften VV		15'000.00		15'000.00		15'000.00
2172.4472.00 Benützungsgebühren Liegenschaften VV		8'573.15		22'700.00		11'405.90
2172.4612.06 Anlagekosten auswärtige Schüler		694.15		700.00		761.05
2172.4910.00 Int.Verrechnung v. Dienstleistungen		34'000.00		34'000.00		58'920.00
2173 Bezirksschulhaus	679'139.95	496'199.70	728'305.00	543'720.00	694'128.92	564'033.35
2173.3010.00 Löhne	160'024.50		160'725.00		154'050.70	
2173.3090.00 Aus- und Weiterbildung des Personals			2'000.00			
2173.3099.01 Verbandsbeiträge	95.00		330.00		95.00	
2173.3101.00 Betriebs- und Verbrauchsmaterial	10'087.50		10'000.00		7'486.42	
2173.3106.00 Medizinisches Material					160.20	

Erfolgsrechnung Rechnung 2020

Funktionale Gliederung	Rechnung 2020		Budget 2020		Rechnung 2019	
	Aufwand	Ertrag	Aufwand	Ertrag	Aufwand	Ertrag
2173.3110.00 Anschaffung Büromöbel/-geräte	2'781.75		4'000.00		702.00	
2173.3111.00 Anschaffung Maschinen, Geräte, Werkzeuge	1'436.50		2'000.00		1'571.75	
2173.3112.00 Anschaffung Kleider/Wäsche/Vorhänge	573.40		500.00		256.30	
2173.3120.00 Ver- und Entsorgung Liegenschaften VV	22'295.45		21'500.00		20'627.70	
2173.3120.03 Heizkosten	26'659.90		22'000.00		22'805.15	
2173.3134.00 Sachversicherungsprämien	6'449.65		7'920.00		7'082.90	
2173.3144.00 Unterhalt Hochbauten, Gebäude	115'247.95		133'950.00		122'640.75	
2173.3150.00 Unterhalt Büromöbel/-geräte	2'254.65		2'000.00		2'278.05	
2173.3151.00 Unterhalt Apparate/Maschinen/Geräte	7'447.60		7'500.00		1'348.20	
2173.3161.00 Mieten, Benützungsgebühren Anlagen	137.30		6'000.00			
2173.3170.01 Reisekosten und Spesen	259.75		500.00		462.50	
2173.3300.40 Planmässige Abschreibungen Hochbauten VV	282'000.00		298'530.00		298'524.20	
2173.3301.40 Aus.plan. Abschreibungen Hochbauten					2'180.00	
2173.3910.02 Int. Verrechnung Soziallasten	26'680.00		29'640.00		26'250.00	
2173.3910.03 Interne Verrechnungen Bauamt	10'529.05		15'000.00		20'738.10	
2173.3910.04 Int. Verrechnungen Basis-DL EDV	4'180.00		4'210.00		4'869.00	
2173.4260.00 Rückerstattungen Dritter		2'200.30				20'000.00
2173.4472.00 Benützungsgebühren Liegenschaften VV				400.00		290.00
2173.4612.06 Anlagekosten auswärtige Schüler		444'829.40		494'150.00		508'073.35
2173.4910.00 Int. Verrechnung v. Dienstleistungen		13'500.00		13'500.00		
2173.4920.00 Int. Verrechnungen Miete		35'670.00		35'670.00		35'670.00
2174 Schulanlage Chapf	994'680.95	450'359.40	998'430.00	471'200.00	999'908.75	486'184.05
2174.3010.00 Löhne	232'592.00		236'340.00		238'749.65	
2174.3010.09 Erstattung von Lohn Personal	-9'927.50					
2174.3090.00 Aus- und Weiterbildung des Personals			2'000.00		105.00	
2174.3099.00 Übriger Personalaufwand	40.00		2'000.00		2'009.70	
2174.3099.01 Verbandsbeiträge	495.00		480.00		400.00	

Erfolgsrechnung Rechnung 2020

Funktionale Gliederung	Rechnung 2020		Budget 2020		Rechnung 2019	
	Aufwand	Ertrag	Aufwand	Ertrag	Aufwand	Ertrag
2174.3101.00 Betriebs- und Verbrauchsmaterial	13'708.40		26'500.00		25'733.05	
2174.3110.00 Anschaffung Büromöbel/-geräte	1'591.70		1'000.00		882.95	
2174.3111.00 Anschaffung Maschinen, Geräte, Werkzeuge	2'399.35		2'000.00		1'375.40	
2174.3112.00 Anschaffung Kleider/Wäsche/Vorhänge	76.55		500.00		207.60	
2174.3120.00 Ver- und Entsorgung Liegenschaften VV	30'122.55		24'250.00		27'431.80	
2174.3120.03 Heizkosten	47'098.55		45'000.00		57'724.30	
2174.3130.02 Telefon- und Internetgebühren	295.20		100.00		48.00	
2174.3134.00 Sachversicherungsprämien	11'478.45		13'870.00		12'462.65	
2174.3137.00 Steuern und Abgaben	72.00		140.00			
2174.3144.00 Unterhalt Hochbauten, Gebäude	175'427.10		132'150.00		121'266.10	
2174.3150.00 Unterhalt Büromöbel/-geräte	1'824.15		6'000.00		6'925.85	
2174.3151.00 Unterhalt Apparate/Maschinen/Geräte	433.55		8'000.00		3'612.70	
2174.3161.00 Mieten, Benützungsgebühren Anlagen	1'755.45		7'000.00			
2174.3170.01 Reisekosten und Spesen	28.70		200.00		71.50	
2174.3300.30 Planm. Abschreib. übrige Tiefbauten VV	27'770.00		27'780.00		27'780.00	
2174.3300.40 Planmässige Abschreibungen Hochbauten VV	407'330.00		407'940.00		407'939.55	
2174.3301.40 Aus.plan. Abschreibungen Hochbauten					12'130.00	
2174.3910.02 Int. Verrechnung Soziallasten	37'380.00		41'970.00		38'290.00	
2174.3910.03 Interne Verrechnungen Bauamt	8'509.75		9'000.00		9'893.95	
2174.3910.04 Int. Verrechnungen Basis-DL EDV	4'180.00		4'210.00		4'869.00	
2174.4250.00 Verkäufe		1'150.00				
2174.4260.00 Rückerstattungen Dritter		5'984.30				4'969.00
2174.4472.00 Benützungsgebühren Liegenschaften VV		1'830.00		10'000.00		9'463.20
2174.4612.06 Anlagekosten auswärtige Schüler		378'195.10		398'000.00		388'121.85
2174.4910.00 Int.Verrechnung v. Dienstleistungen		63'200.00		63'200.00		83'630.00
2175 Schulanlage Rüteneu	200'780.55	15'332.05	176'050.00	400.00	177'632.10	430.70
2175.3010.00 Löhne	84'378.25		77'510.00		89'197.95	

Erfolgsrechnung Rechnung 2020

Funktionale Gliederung	Rechnung 2020		Budget 2020		Rechnung 2019	
	Aufwand	Ertrag	Aufwand	Ertrag	Aufwand	Ertrag
2175.3010.09 Erstattung von Lohn Personal	-6'644.80				-1'227.80	
2175.3090.00 Aus- und Weiterbildung des Personals			1'000.00		105.00	
2175.3099.01 Verbandsbeiträge	95.00		80.00		95.00	
2175.3101.00 Betriebs- und Verbrauchsmaterial	8'934.00		5'500.00		5'235.05	
2175.3110.00 Anschaffung Büromöbel/-geräte	116.30		1'000.00		702.00	
2175.3111.00 Anschaffung Maschinen, Geräte, Werkzeuge	1'560.00		2'500.00		2'147.90	
2175.3112.00 Anschaffung Kleider/Wäsche/Vorhänge	138.50		500.00		128.55	
2175.3120.00 Ver- und Entsorgung Liegenschaften VV	5'771.95		7'740.00		6'219.95	
2175.3120.03 Heizkosten	18'169.90		13'000.00		20'000.10	
2175.3132.00 Honorare externe Berater, Gutachter	14'141.55					
2175.3134.00 Sachversicherungsprämien	1'465.70		1'700.00		1'525.70	
2175.3144.00 Unterhalt Hochbauten, Gebäude	36'440.35		33'700.00		19'527.55	
2175.3150.00 Unterhalt Büromöbel/-geräte	60.15		2'500.00		2'760.05	
2175.3151.00 Unterhalt Apparate/Maschinen/Geräte	1'600.05		3'000.00		2'005.20	
2175.3161.00 Mieten, Benützungsgebühren Anlagen			2'000.00			
2175.3300.40 Planmässige Abschreibungen Hochbauten VV	1'070.00		1'070.00		1'060.00	
2175.3301.40 Aus.plan. Abschreibungen Hochbauten	9'350.00					
2175.3910.02 Int. Verrechnung Soziallasten	11'380.00		13'690.00		16'320.00	
2175.3910.03 Interne Verrechnungen Bauamt	8'573.65		5'350.00		6'960.90	
2175.3910.04 Int. Verrechnungen Basis-DL EDV	4'180.00		4'210.00		4'869.00	
2175.4260.00 Rückerstattungen Dritter		14'939.25				
2175.4612.06 Anlagekosten auswärtige Schüler		392.80		400.00		430.70
218 Tagesbetreuung	60'020.95		105'000.00		113'703.65	
Nettoergebnis		60'020.95		105'000.00		113'703.65
2180 Tagesbetreuung	60'020.95		105'000.00		113'703.65	
2180.3631.00 Beiträge an Kanton	60'020.95		105'000.00		113'703.65	

Erfolgsrechnung Rechnung 2020

Funktionale Gliederung	Rechnung 2020		Budget 2020		Rechnung 2019	
	Aufwand	Ertrag	Aufwand	Ertrag	Aufwand	Ertrag
219 Obligatorische Schule, übriges	1'268'786.12	41'533.10	1'119'300.00	43'600.00	1'020'871.68	63'182.85
Nettoergebnis		1'227'253.02		1'075'700.00		957'688.83
2190 Schulleitung und Schulverwaltung	700'503.87	39'033.10	606'480.00	43'600.00	725'857.58	63'182.85
2190.3000.01 Sitzungsgeld/Entschädig. Kommissionen			2'500.00		550.00	
2190.3000.03 Besoldungen Schulpflege	50'000.00		50'000.00		50'000.00	
2190.3010.00 Löhne	218'303.85		167'550.00		180'243.80	
2190.3010.09 Erstattung von Lohn Personal					-267.95	
2190.3090.00 Aus- und Weiterbildung des Personals	1'320.00		5'300.00		1'180.00	
2190.3091.00 Personalwerbung	118.45		5'000.00		5'024.15	
2190.3099.00 Übriger Personalaufwand	11'676.90		15'100.00		22'740.30	
2190.3099.01 Verbandsbeiträge	1'875.00		2'190.00		2'005.00	
2190.3100.00 Büromaterial	7'596.40		9'500.00		5'744.30	
2190.3101.01 Betriebsstoffe	296.30		300.00			
2190.3102.00 Drucksachen, Publikationen	5'938.10		4'500.00		7'340.80	
2190.3102.01 Kopierer					9'196.95	
2190.3103.00 Bücher, Fachliteratur, Zeitschriften			700.00		258.50	
2190.3110.00 Anschaffung Büromöbel/-geräte	3'745.30				7'863.80	
2190.3111.00 Anschaffung Maschinen, Geräte, Werkzeuge	341.00		1'760.00			
2190.3113.00 Anschaffung Hardware					3'298.95	
2190.3130.01 Dienstleistungen Dritter	4'042.62		5'000.00		6'813.18	
2190.3130.03 Portokosten	853.25		4'000.00		3'053.70	
2190.3130.08 Hard- und Softwaregebühren	6'784.30		8'000.00		2'714.95	
2190.3132.00 Honorare externe Berater, Gutachter	49'221.35		32'000.00		88'803.60	
2190.3134.00 Sachversicherungsprämien	1'160.50		1'200.00			
2190.3137.00 Steuern und Abgaben	204.00		530.00			
2190.3150.00 Unterhalt Büromöbel/-geräte			1'000.00		2'388.15	

Erfolgsrechnung Rechnung 2020

Funktionale Gliederung	Rechnung 2020		Budget 2020		Rechnung 2019	
	Aufwand	Ertrag	Aufwand	Ertrag	Aufwand	Ertrag
2190.3151.01	Unterhalt Fahrzeuge	1'945.65		2'000.00		
2190.3170.01	Reisekosten und Spesen	11.80		800.00		651.50
2190.3631.00	Beiträge an Kanton	61'033.30		37'000.00		59'231.65
2190.3631.01	Besoldungsanteile an Kanton	227'825.80		215'050.00		227'702.25
2190.3910.02	Int. Verrechnung Soziallasten	46'210.00		35'500.00		39'320.00
2190.4260.00	Rückerstattungen Dritter		302.65			
2190.4511.00	Entnahmen aus Fonds EK					6'780.60
2190.4632.01	Besoldungsanteile von Gemeinden		38'730.45		41'100.00	53'902.25
2190.4910.04	Int. Verrechnungen Basis-DL EDV				2'500.00	2'500.00
2191	Volksschule, sonstiges	552'429.20	2'500.00	413'520.00		295'014.10
2191.3010.00	Löhne	55'508.60		14'500.00		36'024.80
2191.3010.01	Löhne Schulsozialarbeit	83'849.15		92'450.00		96'363.75
2191.3010.05	Löhne Dolmetscher	1'830.00		1'500.00		1'439.40
2191.3010.09	Erstattung von Lohn Personal					-3'241.60
2191.3020.01	Schulämter	3'593.25				
2191.3090.00	Aus- und Weiterbildung des Personals	10'311.00				
2191.3091.00	Personalwerbung					199.25
2191.3101.00	Betriebs- und Verbrauchsmaterial	11'577.20				
2191.3101.03	Betriebs- und Verbrauchsmaterial IT	6'352.70		5'500.00		
2191.3104.06	Lehrmittel Schulsozialarbeit	785.20		800.00		362.10
2191.3110.00	Anschaffung Büromöbel/-geräte	14'357.25				
2191.3113.00	Anschaffung Hardware	25'155.65		17'870.00		
2191.3118.00	Anschaffung Software	168.00		2'900.00		
2191.3130.01	Dienstleistungen Dritter	16'607.45		21'200.00		6'333.50
2191.3130.02	Telefon- und Internetgebühren	27'817.00		40'000.00		42'655.40
2191.3130.07	Dienstleistungen Informatik	49'737.05		29'500.00		42'231.35
2191.3130.08	Hard- und Softwaregebühren	12'698.40		8'590.00		11'683.85

Erfolgsrechnung Rechnung 2020

Funktionale Gliederung	Rechnung 2020		Budget 2020		Rechnung 2019	
	Aufwand	Ertrag	Aufwand	Ertrag	Aufwand	Ertrag
2191.3130.14 Dienstleistungen Dritter, UKV Schule	10'300.40		8'000.00		4'723.20	
2191.3132.00 Honorare externe Berater, Gutachter					23'000.00	
2191.3134.00 Sachversicherungsprämien	3'540.65		3'700.00		4'704.35	
2191.3137.00 Steuern und Abgaben	4'878.00		4'880.00		3'394.35	
2191.3151.01 Unterhalt Fahrzeuge					95.20	
2191.3162.00 Raten Leasing Kopierer	87'979.35		80'000.00			
2191.3170.03 Examenessen	8'240.00		8'000.00		6'515.20	
2191.3170.06 Schulveranstaltungen	500.00		1'000.00			
2191.3300.60 Planmässige Abschreibungen Mobilien VV	42'130.70		42'000.00			
2191.3631.00 Beiträge an Kanton	38'052.20					
2191.3910.02 Int. Verrechnung Soziallasten	26'460.00		21'130.00		15'530.00	
2191.3910.04 Int. Verrechnungen Basis-DL EDV	10'000.00		10'000.00		3'000.00	
2191.4910.04 Int. Verrechnungen Basis-DL EDV		2'500.00				
2192 Jugendfest	15'853.05		99'300.00			
2192.3000.01 Sitzungsgeld/Entschädig. Kommissionen	7'235.00		8'000.00			
2192.3010.00 Löhne	930.00		6'000.00			
2192.3102.00 Drucksachen, Publikationen			2'000.00			
2192.3109.00 Übriger Material- und Warenaufwand	2'774.15		15'000.00			
2192.3130.01 Dienstleistungen Dritter	200.00		3'000.00			
2192.3137.00 Steuern und Abgaben			200.00			
2192.3161.00 Mieten, Benützungsgebühren Anlagen	79.40		30'000.00			
2192.3170.01 Reisekosten und Spesen	400.00		17'000.00			
2192.3170.06 Schulveranstaltungen	4'234.50		10'000.00			
2192.3910.03 Interne Verrechnungen Bauamt			8'100.00			
22 Sonderschulen	4'434'019.76	4'067'585.16	4'470'660.00	4'044'400.00	4'392'784.95	4'006'724.95
Nettoergebnis		366'434.60		426'260.00		386'060.00

Erfolgsrechnung Rechnung 2020

Funktionale Gliederung	Rechnung 2020		Budget 2020		Rechnung 2019	
	Aufwand	Ertrag	Aufwand	Ertrag	Aufwand	Ertrag
220 Sonderschulen	4'434'019.76	4'067'585.16	4'470'660.00	4'044'400.00	4'392'784.95	4'006'724.95
Nettoergebnis		366'434.60		426'260.00		386'060.00
2200 Sonderschulen	396'374.10	29'939.50	506'260.00	80'000.00	426'320.00	40'260.00
2200.3180.00 Wertberichtigungen auf Forderungen	794.60				8'375.00	
2200.3180.09 Wertberichtigung auf Forderungen (Senkung Delk.)	-3'125.00				-4'675.00	
2200.3181.00 Tatsächliche Forderungsverluste	3'315.00		2'000.00		5'800.00	
2200.3300.40 Planmässige Abschreibungen Hochbauten VV	144'260.00		144'260.00		144'260.00	
2200.3612.00 Entschädigungen an Gemeinden/Verbände	73'160.00		100'000.00		76'240.00	
2200.3614.00 Schulgelder an Sonderschulen	177'969.50		260'000.00		196'320.00	
2200.4260.00 Rückerstattungen Dritter		29'939.50		80'000.00		40'260.00
2201 Heilpädagogische Schule [Gemeindebetrieb]	4'037'645.66	4'037'645.66	3'964'400.00	3'964'400.00	3'966'464.95	3'966'464.95
2201.3010.02 Löhne Betriebspersonal HPS	117'163.85		105'360.00		169'331.85	
2201.3010.03 Löhne Verwaltung HPS	50'120.30		55'500.00		52'660.30	
2201.3010.04 Löhne Ökonomie/Hausdienst HPS	23'983.50		21'700.00		22'888.75	
2201.3010.05 Löhne Dolmetscher	171.90		1'000.00			
2201.3010.09 Erstattung von Lohn Personal	-489.50					
2201.3020.09 Erstattung von Lohn der Lehrkräfte					-227.85	
2201.3020.10 Löhne Betreuung HPS	327'249.40		299'500.00		281'142.05	
2201.3020.11 Löhne Praktika	208'918.25		225'000.00		199'090.20	
2201.3040.00 Kinder- und Ausbildungszulagen	250.00		2'000.00		1'400.00	
2201.3050.00 AG-Beiträge AHV, IV, EO, ALV	44'770.00		45'500.00		45'990.00	
2201.3052.00 AG-Beiträge an Pensionskassen	44'522.70		50'000.00		45'835.85	
2201.3053.00 AG-Beiträge an Unfallversicherung (privat)	8'080.00		6'700.00		5'700.00	
2201.3054.00 AG-Beiträge an Familienausgleichskasse	10'140.00		9'150.00		9'490.00	
2201.3055.00 AG-Beiträge an Krankentaggeldversicherung	8'230.00		8'300.00		8'410.00	

Erfolgsrechnung Rechnung 2020

Funktionale Gliederung	Rechnung 2020		Budget 2020		Rechnung 2019	
	Aufwand	Ertrag	Aufwand	Ertrag	Aufwand	Ertrag
2201.3064.00	Überbrückungsrenten	28'200.00		28'200.00		11'750.00
2201.3090.00	Aus- und Weiterbildung des Personals	16'585.02		11'250.00		12'216.28
2201.3091.00	Personalwerbung			3'000.00		864.70
2201.3099.00	Übriger Personalaufwand	7'177.40		4'400.00		6'860.85
2201.3099.01	Verbandsbeiträge	1'020.00		1'100.00		690.00
2201.3100.00	Büromaterial	633.15		600.00		576.55
2201.3100.01	Verbrauchsmaterial Informatik HPS	735.70		1'000.00		671.00
2201.3101.00	Betriebs- und Verbrauchsmaterial	18'512.60		16'650.00		10'836.15
2201.3101.01	Betriebsstoffe	282.80		1'500.00		2'021.65
2201.3102.00	Drucksachen, Publikationen	380.25		1'500.00		290.40
2201.3102.01	Kopierer					7'180.40
2201.3103.00	Bücher, Fachliteratur, Zeitschriften	1'216.80		1'900.00		1'241.20
2201.3104.00	Lehrmittel	44'003.64		30'100.00		23'208.60
2201.3104.13	Bastel- und Handfertigkeitsmaterial HPS	3'643.90		3'000.00		2'716.60
2201.3104.14	Haushaltartikel HPS	370.72		750.00		600.70
2201.3105.00	Lebensmittel	81'077.45		80'000.00		91'962.35
2201.3106.00	Medizinisches Material	137.95		300.00		608.20
2201.3110.00	Anschaffung Büromöbel/-geräte	68'350.00		7'300.00		13'208.45
2201.3111.00	Anschaffung Maschinen, Geräte, Werkzeuge	10'746.05		5'100.00		21'406.40
2201.3111.03	Anschaffungen Instrumente	773.35		2'000.00		2'090.00
2201.3112.00	Anschaffung Kleider/Wäsche/Vorhänge	280.00		1'300.00		598.85
2201.3113.00	Anschaffung Hardware	18'803.81		16'500.00		37'615.05
2201.3120.00	Ver- und Entsorgung Liegenschaften VV	8'955.85		12'200.00		12'409.80
2201.3120.03	Heizkosten	15'700.70		20'000.00		16'185.95
2201.3130.01	Dienstleistungen Dritter	47'826.25		68'000.00		36'507.40
2201.3130.02	Telefon- und Internetgebühren	1'475.20		4'500.00		3'887.85
2201.3130.03	Portokosten	58.55		300.00		164.00
2201.3130.07	Dienstleistungen Informatik	18'844.60		25'000.00		12'489.65

Erfolgsrechnung Rechnung 2020

Funktionale Gliederung	Rechnung 2020		Budget 2020		Rechnung 2019	
	Aufwand	Ertrag	Aufwand	Ertrag	Aufwand	Ertrag
2201.3130.08 Hard- und Softwaregebühren	2'467.69		6'500.00		6'692.89	
2201.3130.12 Aufwand Schülertransporte	200'583.50		250'000.00		253'706.10	
2201.3132.00 Honorare externe Berater, Gutachter	10'369.05		12'000.00			
2201.3134.00 Sachversicherungsprämien	7'031.05		6'000.00		5'937.60	
2201.3137.00 Steuern und Abgaben	210.70		400.00		624.30	
2201.3144.00 Unterhalt Hochbauten, Gebäude	159'853.85		137'500.00		156'574.50	
2201.3150.00 Unterhalt Büromöbel/-geräte			1'000.00			
2201.3151.00 Unterhalt Apparate/Maschinen/Geräte	1'161.80		5'640.00		4'885.20	
2201.3151.01 Unterhalt Fahrzeuge	409.25		4'000.00		2'144.10	
2201.3160.00 Miete und Pacht Liegenschaften	19'200.00		18'800.00		19'200.00	
2201.3161.00 Mieten, Benützungsgebühren Anlagen	2'058.55		8'000.00		7'055.45	
2201.3162.00 Raten Leasing Kopierer	7'997.85		7'500.00			
2201.3170.01 Reisekosten und Spesen	12'497.05		16'600.00		14'540.75	
2201.3171.03 Exkursionen, Schulreisen, Schulanlässe HPS	2'103.30		8'600.00		7'946.40	
2201.3171.04 Schullager HPS	7'433.85		15'380.00		14'748.60	
2201.3300.41 Planm.Abschr.Hochbaut.spez.fin.Gde.Betr.	59'025.80		59'030.00		59'025.80	
2201.3300.61 Planm.Abschr.Mobilien VV spez.fin.Gde.Be	14'590.00		13'410.00		25'728.00	
2201.3301.61 Aus.plan. Abschr. Mobilien spez.Gde.Betr.					1.00	
2201.3409.01 Verpflichtungsverzins./Vorschussverzins.	14'608.90		14'600.00		16'232.10	
2201.3411.00 Realisiert Verlust Sachanlagen FV					14'488.10	
2201.3612.01 Interne Verr. Löhne	7'400.45		900.00		413.10	
2201.3612.03 Verwaltungsentschädigung	15'000.00		15'000.00		15'000.00	
2201.3631.10 Besoldungen Kanton Ausbildung	1'385'483.65		1'350'000.00		1'408'896.60	
2201.3631.11 Besoldungen Kanton Therapie	261'875.50		240'000.00		164'823.70	
2201.3631.12 Besoldungen Kanton Schulleitung	159'235.20		193'000.00		171'061.75	
2201.3631.13 Sozialversicherungsbeiträge Kanton	140'185.60		130'000.00		129'966.10	
2201.3631.14 Personalversicherungsbeiträge Kanton	181'523.80		186'000.00		185'885.35	
2201.3631.15 Unfall- und KTG-Beiträge Kanton	6'896.90		7'000.00		6'410.85	

Erfolgsrechnung Rechnung 2020

Funktionale Gliederung	Rechnung 2020		Budget 2020		Rechnung 2019	
	Aufwand	Ertrag	Aufwand	Ertrag	Aufwand	Ertrag
2201.4260.00		1'409.00		200.00		887.10
2201.4260.10		57'160.00		65'000.00		67'350.00
2201.4260.11		1'500.00		4'375.00		2'450.00
2201.4409.01		1'724.30		1'700.00		1'293.35
2201.4470.00						2'917.00
2201.4611.00		7'868.00				
2201.4611.01		3'127'072.91		3'097'325.00		3'139'770.00
2201.4611.02		201'904.65		275'000.00		284'317.50
2201.4611.05		104'506.80				
2201.4611.06		54'000.00				
2201.4612.00		480'500.00		520'800.00		467'480.00
2201.9010.00	109'937.03		80'380.00		101'906.43	
2201.9010.02	9'603.20					
23	Berufliche Grundbildung	729'318.00		680'000.00		634'826.50
	Nettoergebnis		729'318.00		680'000.00	634'826.50
230	Berufliche Grundbildung	729'318.00		680'000.00		634'826.50
	Nettoergebnis		729'318.00		680'000.00	634'826.50
2300	Berufliche Grundbildung	729'318.00		680'000.00		634'826.50
2300.3631.02	Schulgelder Kantonale Schulen	389'992.00		380'000.00		354'276.50
2300.3634.01	Schulgelder an Berufsschulen	339'326.00		300'000.00		280'550.00
29	Übriges Bildungswesen	2'300.00		2'300.00		2'300.00
	Nettoergebnis		2'300.00		2'300.00	2'300.00
299	Bildung, übriges	2'300.00		2'300.00		2'300.00

Erfolgsrechnung Rechnung 2020

Funktionale Gliederung	Rechnung 2020		Budget 2020		Rechnung 2019	
	Aufwand	Ertrag	Aufwand	Ertrag	Aufwand	Ertrag
Nettoergebnis		2'300.00		2'300.00		2'300.00
2990 Bildung, übriges	2'300.00		2'300.00		2'300.00	
2990.3636.00 Beiträge an private Organisationen	2'300.00		2'300.00		2'300.00	
3 KULTUR, SPORT UND FREIZEIT	1'703'010.84	334'793.70	1'548'850.00	333'530.00	1'269'111.56	267'101.56
Nettoergebnis		1'368'217.14		1'215'320.00		1'002'010.00
31 Kulturerbe	14'292.67		14'370.00		14'361.47	
Nettoergebnis		14'292.67		14'370.00		14'361.47
312 Denkmalpflege und Heimatschutz	14'292.67		14'370.00		14'361.47	
Nettoergebnis		14'292.67		14'370.00		14'361.47
3120 Denkmalpflege und Heimatschutz	14'292.67		14'370.00		14'361.47	
3120.3636.00 Beiträge an private Organisationen	14'292.67		14'370.00		14'361.47	
32 Kultur, übrige	417'377.12	36'509.50	438'160.00	54'870.00	379'335.06	49'636.21
Nettoergebnis		380'867.62		383'290.00		329'698.85
321 Bibliotheken	173'835.90	36'319.05	131'730.00	34'440.00	124'809.80	36'103.30
Nettoergebnis		137'516.85		97'290.00		88'706.50
3210 Schul- und Gemeindebibliothek	173'835.90	36'319.05	131'730.00	34'440.00	124'809.80	36'103.30
3210.3000.01 Sitzungsgeld/Entschädig. Kommissionen	1'000.00		1'400.00		1'050.00	
3210.3010.00 Löhne	90'461.50		57'370.00		61'644.55	
3210.3090.00 Aus- und Weiterbildung des Personals	1'125.00		2'200.00		907.15	
3210.3099.00 Übriger Personalaufwand	534.50				553.00	

Erfolgsrechnung Rechnung 2020

Funktionale Gliederung	Rechnung 2020		Budget 2020		Rechnung 2019	
	Aufwand	Ertrag	Aufwand	Ertrag	Aufwand	Ertrag
3210.3099.01	Verbandsbeiträge	1'389.85		1'000.00		1'026.20
3210.3100.00	Büromaterial	829.00		1'000.00		519.45
3210.3101.00	Betriebs- und Verbrauchsmaterial	1'373.45		1'850.00		2'037.80
3210.3102.00	Drucksachen, Publikationen	15.00		250.00		173.80
3210.3103.00	Bücher, Fachliteratur, Zeitschriften	22'065.35		21'000.00		20'501.30
3210.3103.01	DVD's (Bibliothek)	1'436.75		2'000.00		1'872.95
3210.3110.00	Anschaffung Büromöbel/-geräte	1'870.80		500.00		421.25
3210.3130.03	Portokosten	89.50		450.00		9.70
3210.3130.07	Dienstleistungen Informatik	142.95		500.00		498.40
3210.3130.08	Hard- und Softwaregebühren	4'491.45		4'500.00		4'394.10
3210.3132.00	Honorare externe Berater, Gutachter	1'610.00		3'350.00		2'625.00
3210.3150.00	Unterhalt Büromöbel/-geräte			500.00		500.00
3210.3170.01	Reisekosten und Spesen	120.80		250.00		319.15
3210.3910.00	Int. Verrechnung von Dienstleistungen	10'000.00		10'000.00		
3210.3910.02	Int. Verrechnung Soziallasten	14'400.00		6'750.00		6'280.00
3210.3910.04	Int. Verrechnungen Basis-DL EDV	20'880.00		16'860.00		19'476.00
3210.4240.00	Benützungsgebühren und Dienstleistungen		10'855.00		10'000.00	11'745.00
3210.4240.01	Beiträge DVD's		1'448.00		2'000.00	1'940.60
3210.4260.00	Rückerstattungen Dritter		2'976.05		1'400.00	1'377.70
3210.4631.00	Beiträge vom Kanton		1'600.00		1'600.00	1'600.00
3210.4900.00	Int. Verr. Material- und Warenbezüge		8'000.00		8'000.00	8'000.00
3210.4910.01	Interne Verrechnung Löhne		11'440.00		11'440.00	11'440.00
329	Kultur, übriges	243'541.22	190.45	306'430.00	20'430.00	254'525.26
	Nettoergebnis		243'350.77		286'000.00	240'992.35
3290	Kultur, übriges	52'323.77		82'180.00		52'221.00
3290.3130.15	Zapfenstreich/Klassentreffen	322.92		20'000.00		101.51

Erfolgsrechnung Rechnung 2020

Funktionale Gliederung	Rechnung 2020		Budget 2020		Rechnung 2019	
	Aufwand	Ertrag	Aufwand	Ertrag	Aufwand	Ertrag
3290.3137.00 Steuern und Abgaben	317.75		500.00		379.20	
3290.3151.00 Unterhalt Apparate/Maschinen/Geräte			300.00			
3290.3170.01 Reisekosten und Spesen			500.00			
3290.3636.00 Beiträge an private Organisationen	29'435.90		33'230.00		50'135.80	
3290.3910.00 Int.Verrechnung von Dienstleistungen	14'200.00		14'200.00			
3290.3910.03 Interne Verrechnungen Bauamt	8'047.20		13'450.00		1'706.00	
3290.4636.00 Beiträge von privaten Organisationen						101.51
3291 Campussaal	190'900.00		190'200.00		179'918.56	
3291.3634.00 Beiträge an öff. Unternehmungen	190'700.00		190'000.00		179'718.56	
3291.3636.00 Beiträge an private Organisationen	200.00		200.00		200.00	
3292 Bundesfeier	317.45	190.45	34'050.00	20'430.00	22'385.70	13'431.40
3292.3000.01 Sitzungsgeld/Entschädig. Kommissionen			250.00		250.00	
3292.3102.00 Drucksachen, Publikationen	317.45		2'300.00		2'063.50	
3292.3105.00 Lebensmittel			800.00		667.50	
3292.3130.01 Dienstleistungen Dritter			11'000.00		5'396.35	
3292.3161.00 Mieten, Benützungsgebühren Anlagen			6'000.00		5'698.45	
3292.3170.01 Reisekosten und Spesen			500.00		522.40	
3292.3910.03 Interne Verrechnungen Bauamt			13'200.00		7'787.50	
3292.4612.00 Entschädigungen von Gemeinden		190.45		20'430.00		13'431.40
34 Sport und Freizeit	1'271'341.05	298'284.20	1'096'320.00	278'660.00	875'415.03	217'465.35
Nettoergebnis		973'056.85		817'660.00		657'949.68
341 Sport	1'177'808.95	259'749.20	958'630.00	233'660.00	841'754.58	217'465.35
Nettoergebnis		918'059.75		724'970.00		624'289.23

Erfolgsrechnung Rechnung 2020

Funktionale Gliederung	Rechnung 2020		Budget 2020		Rechnung 2019	
	Aufwand	Ertrag	Aufwand	Ertrag	Aufwand	Ertrag
3410 Sport	614'391.00	86'227.10	340'300.00	3'500.00	296'494.45	3'759.60
3410.3101.00 Betriebs- und Verbrauchsmaterial	5'830.90		10'000.00		2'351.15	
3410.3111.00 Anschaffung Maschinen, Geräte, Werkzeuge			2'500.00			
3410.3120.00 Ver- und Entsorgung Liegenschaften VV	14'952.55		13'060.00		15'582.30	
3410.3120.03 Heizkosten	3'186.05		6'500.00		4'007.70	
3410.3130.01 Dienstleistungen Dritter			7'500.00			
3410.3134.00 Sachversicherungsprämien	259.05		350.00		310.10	
3410.3143.00 Unterhalt Tiefbauten	148'923.20		39'000.00		25'228.95	
3410.3144.00 Unterhalt Hochbauten, Gebäude	17'447.95		9'600.00		18'598.60	
3410.3300.40 Planmässige Abschreibungen Hochbauten VV	15'590.00		16'740.00		15'590.00	
3410.3301.40 Aus.plan. Abschreibungen Hochbauten	67'541.30					
3410.3636.00 Beiträge an private Organisationen	250.00		250.00		250.00	
3410.3660.10 Planm. Abschreib. Investbeitr. Kantone	14'190.00					
3410.3661.00 Ausserplanmässige Abschreibung Investi-	127'710.00					
3410.3910.00 Int.Verrechnung von Dienstleistungen	146'000.00		146'000.00		142'550.00	
3410.3910.03 Interne Verrechnungen Bauamt	52'510.00		88'800.00		72'025.65	
3410.4260.00 Rückerstattungen Dritter		2'290.20		2'500.00		3'759.60
3410.4631.00 Beiträge vom Kanton		83'936.90		1'000.00		
3411 Freibad Heumatten	563'417.95	173'522.10	618'330.00	230'160.00	545'260.13	213'705.75
3411.3000.01 Sitzungsgeld/Entschädig. Kommissionen	250.00		600.00		600.00	
3411.3010.00 Löhne	178'448.65		178'600.00		179'890.25	
3411.3090.00 Aus- und Weiterbildung des Personals	1'249.30		2'000.00			
3411.3101.00 Betriebs- und Verbrauchsmaterial	20'904.30		23'000.00		22'466.46	
3411.3102.00 Drucksachen, Publikationen	1'039.90		10'000.00		6'987.30	
3411.3106.00 Medizinisches Material	272.50		1'400.00		386.55	
3411.3111.00 Anschaffung Maschinen, Geräte, Werkzeuge	3'110.25		2'000.00		4'275.80	
3411.3112.00 Anschaffung Kleider/Wäsche/Vorhänge	748.65		1'000.00		853.05	

Erfolgsrechnung Rechnung 2020

Funktionale Gliederung	Rechnung 2020		Budget 2020		Rechnung 2019		
	Aufwand	Ertrag	Aufwand	Ertrag	Aufwand	Ertrag	
3411.3120.00	Ver- und Entsorgung Liegenschaften VV	51'991.75		55'560.00		56'496.60	
3411.3130.01	Dienstleistungen Dritter	2'788.35		2'000.00		600.00	
3411.3130.02	Telefon- und Internetgebühren	1'493.70		1'500.00		1'509.90	
3411.3130.04	Mitglieder- und Verbandsbeiträge	300.00					
3411.3132.00	Honorare externe Berater, Gutachter	19'980.00		24'000.00		30'000.00	
3411.3134.00	Sachversicherungsprämien	1'976.75		2'570.00		2'276.60	
3411.3137.00	Steuern und Abgaben	3'932.05		5'600.00		5'429.85	
3411.3144.00	Unterhalt Hochbauten, Gebäude	85'127.35		134'100.00		52'580.72	
3411.3151.00	Unterhalt Apparate/Maschinen/Geräte	3'396.95		4'000.00		7'730.25	
3411.3160.00	Miete und Pacht Liegenschaften	85'027.20		85'000.00		85'027.20	
3411.3161.00	Mieten, Benützungsgebühren Anlagen	745.90					
3411.3170.01	Reisekosten und Spesen	1'200.00		1'000.00		1'575.00	
3411.3300.40	Planmässige Abschreibungen Hochbauten VV	44'056.20		44'990.00		36'510.00	
3411.3611.00	Entschädigungen an Kanton	1'273.85		1'500.00		1'273.85	
3411.3910.02	Int. Verrechnung Soziallasten	31'700.00		34'360.00		30'490.00	
3411.3910.03	Interne Verrechnungen Bauamt	22'404.35		3'550.00		18'300.75	
3411.4240.00	Benützungsgebühren und Dienstleistungen		112'342.10		160'000.00		155'137.50
3411.4470.00	Pacht- und Mietzinse Liegenschaften VV				9'600.00		9'308.25
3411.4612.00	Entschädigungen von Gemeinden		61'180.00		60'560.00		49'260.00
342	Freizeit	93'532.10	38'535.00	137'690.00	45'000.00	33'660.45	
	Nettoergebnis		54'997.10		92'690.00	33'660.45	
3420	Freizeit	22'135.20		57'190.00		33'660.45	
3420.3101.00	Betriebs- und Verbrauchsmaterial			5'000.00			
3420.3111.00	Anschaffung Maschinen, Geräte, Werkzeuge			5'000.00		3'181.60	
3420.3143.00	Unterhalt Tiefbauten	2'435.90		17'000.00		5'681.20	
3420.3161.00	Mieten, Benützungsgebühren Anlagen			2'500.00			

Erfolgsrechnung Rechnung 2020

Funktionale Gliederung	Rechnung 2020		Budget 2020		Rechnung 2019	
	Aufwand	Ertrag	Aufwand	Ertrag	Aufwand	Ertrag
3420.3636.00	40.00		40.00		40.00	
3420.3910.03	19'659.30		27'650.00		24'757.65	
3421	71'396.90	38'535.00	80'500.00	45'000.00		
3421.3020.00			3'500.00			
3421.3171.05	22'286.95		35'000.00			
3421.3171.06	49'109.95		42'000.00			
3421.4260.12		8'575.00		18'000.00		
3421.4260.13		23'980.00		22'000.00		
3421.4630.00		5'980.00		5'000.00		
4	2'034'603.15	28'110.85	1'917'150.00	26'000.00	1'965'925.99	30'376.90
		2'006'492.30		1'891'150.00		1'935'549.09
41	1'127'606.50	28'110.85	954'000.00	26'000.00	1'027'739.59	30'376.90
		1'099'495.65		928'000.00		997'362.69
412	1'127'606.50	28'110.85	954'000.00	26'000.00	1'027'739.59	30'376.90
		1'099'495.65		928'000.00		997'362.69
4120	1'127'606.50	28'110.85	954'000.00	26'000.00	1'027'739.59	30'376.90
4120.3611.00	3'414.65		4'000.00		3'916.85	
4120.3631.07	1'118'106.05		950'000.00		1'022'358.45	
4120.3634.04					1'464.29	
4120.3637.00	6'085.80					
4120.4450.00		28'110.85		26'000.00		30'376.90
42	868'397.45		912'750.00		899'592.55	

Erfolgsrechnung Rechnung 2020

Funktionale Gliederung	Rechnung 2020		Budget 2020		Rechnung 2019	
	Aufwand	Ertrag	Aufwand	Ertrag	Aufwand	Ertrag
Nettoergebnis		868'397.45		912'750.00		899'592.55
421 Ambulante Krankenpflege	868'397.45		912'750.00		899'592.55	
Nettoergebnis		868'397.45		912'750.00		899'592.55
4210 Ambulante Krankenpflege	868'397.45		912'750.00		899'592.55	
4210.3635.01 Beiträge ambulante Krankenpflege, diverse	1'215.45				1'865.10	
4210.3636.01 Beitrag Spitex Region Brugg AG	867'182.00		912'750.00		897'727.45	
43 Gesundheitsprävention	38'599.20		50'400.00		38'593.85	
Nettoergebnis		38'599.20		50'400.00		38'593.85
432 Krankheitsbekämpfung, übrige	2'354.35		1'300.00		1'300.00	
Nettoergebnis		2'354.35		1'300.00		1'300.00
4320 Krankheitsbekämpfung, übrige	2'354.35		1'300.00		1'300.00	
4320.3102.00 Drucksachen, Publikationen	1'054.35					
4320.3636.00 Beiträge an private Organisationen	1'300.00		1'300.00		1'300.00	
433 Schulgesundheitsdienst	34'254.85		47'110.00		35'303.85	
Nettoergebnis		34'254.85		47'110.00		35'303.85
4330 Schulgesundheitsdienst	34'254.85		47'110.00		35'303.85	
4330.3010.00 Löhne	5'227.95		6'000.00		6'422.15	
4330.3090.00 Aus- und Weiterbildung des Personals			300.00		100.00	
4330.3104.00 Lehrmittel	1'325.15		700.00		402.30	
4330.3130.01 Dienstleistungen Dritter	616.25		2'500.00		770.00	
4330.3136.00 Honorar Schularzt	3'865.95		9'000.00		3'285.25	

Erfolgsrechnung Rechnung 2020

Funktionale Gliederung	Rechnung 2020		Budget 2020		Rechnung 2019	
	Aufwand	Ertrag	Aufwand	Ertrag	Aufwand	Ertrag
4330.3136.01 Kontrolluntersuchungen Zahnarzt	22'289.55		27'000.00		23'304.15	
4330.3170.01 Reisekosten und Spesen	400.00		900.00		380.00	
4330.3910.02 Int. Verrechnung Soziallasten	530.00		710.00		640.00	
434 Lebensmittelkontrolle	1'990.00		1'990.00		1'990.00	
Nettoergebnis		1'990.00		1'990.00		1'990.00
4340 Lebensmittelkontrolle	1'990.00		1'990.00		1'990.00	
4340.3010.00 Löhne	1'990.00		1'990.00		1'990.00	
5 SOZIALE SICHERHEIT	6'250'373.54	1'611'582.49	6'612'270.00	1'828'600.00	5'998'410.49	1'424'608.73
Nettoergebnis		4'638'791.05		4'783'670.00		4'573'801.76
52 Invalidität	11'920.00		11'920.00		11'920.00	
Nettoergebnis		11'920.00		11'920.00		11'920.00
523 Invalidenheime	11'920.00		11'920.00		11'920.00	
Nettoergebnis		11'920.00		11'920.00		11'920.00
5230 Invalidenheime	11'920.00		11'920.00		11'920.00	
5230.3660.40 Planm. Abschr. Inv.beitr. öff. Unternehmungen	11'920.00		11'920.00		11'920.00	
53 Alter + Hinterlassene	109'054.85	3'891.30	148'880.00	6'600.00	127'249.70	9'608.05
Nettoergebnis		105'163.55		142'280.00		117'641.65
533 Leistungen an Pensionierte	73'725.00		81'780.00		81'500.00	
Nettoergebnis		73'725.00		81'780.00		81'500.00

Erfolgsrechnung Rechnung 2020

Funktionale Gliederung	Rechnung 2020		Budget 2020		Rechnung 2019	
	Aufwand	Ertrag	Aufwand	Ertrag	Aufwand	Ertrag
5330 Leistungen an Pensionierte	73'725.00		81'780.00		81'500.00	
5330.3064.00 Überbrückungsrenten	66'975.00		81'780.00		74'260.00	
5330.3910.02 Int. Verrechnung Soziallasten	6'750.00				7'240.00	
535 Leistungen an das Alter	35'329.85	3'891.30	67'100.00	6'600.00	45'749.70	9'608.05
Nettoergebnis		31'438.55		60'500.00		36'141.65
5350 Leistungen an das Alter	35'329.85	3'891.30	67'100.00	6'600.00	45'749.70	9'608.05
5350.3130.01 Dienstleistungen Dritter	5'521.35		12'000.00		15'368.10	
5350.3130.11 Koordinationsstelle Alter	25'364.10		25'000.00		25'247.60	
5350.3170.07 Geburtstagsgeschenke	4'064.40		5'000.00		5'034.00	
5350.3170.08 Seniorenausflug	280.00		25'000.00			
5350.3636.00 Beiträge an private Organisationen	100.00		100.00		100.00	
5350.4612.00 Entschädigungen von Gemeinden		3'891.30		6'600.00		9'608.05
54 Familie und Jugend	585'193.65	139'957.00	663'370.00	191'000.00	563'496.85	190'629.10
Nettoergebnis		445'236.65		472'370.00		372'867.75
543 Alimentenbevorschussung und -inkasso	193'987.25	108'410.00	263'000.00	161'000.00	184'690.70	115'016.30
Nettoergebnis		85'577.25		102'000.00		69'674.40
5430 Alimentenbevorschussung und -inkasso	193'987.25	108'410.00	263'000.00	161'000.00	184'690.70	115'016.30
5430.3130.06 Betriebskosten	2'252.55		3'000.00		2'770.70	
5430.3637.01 Alimentenbevorschussung	124'047.00		180'000.00		122'573.00	
5430.3637.02 Alimenteninkasso	67'687.70		80'000.00		59'347.00	
5430.4260.01 Rückerstattungen Mahn-/Betriebskosten		735.10		1'000.00		1'188.15
5430.4260.02 Alimentenrückerstattungen		40'719.15		80'000.00		54'111.20
5430.4260.03 Alimentenrückerstattungen (Inkasso)		66'955.75		80'000.00		59'716.95

Erfolgsrechnung Rechnung 2020

Funktionale Gliederung	Rechnung 2020		Budget 2020		Rechnung 2019	
	Aufwand	Ertrag	Aufwand	Ertrag	Aufwand	Ertrag
544 Jugendschutz	157'697.15	31'547.00	173'050.00	30'000.00	172'477.00	33'971.80
Nettoergebnis		126'150.15		143'050.00		138'505.20
5442 Jugendtreff	157'697.15	31'547.00	173'050.00	30'000.00	172'477.00	33'971.80
5442.3000.01 Sitzungsgeld/Entschädig. Kommissionen			2'000.00		500.00	
5442.3010.00 Löhne	101'521.45		94'800.00		114'952.20	
5442.3010.09 Erstattung von Lohn Personal	-7'624.30				-8'479.60	
5442.3090.00 Aus- und Weiterbildung des Personals			2'500.00		30.00	
5442.3091.00 Personalwerbung	879.90		500.00			
5442.3101.00 Betriebs- und Verbrauchsmaterial	215.60		1'000.00		352.35	
5442.3102.00 Drucksachen, Publikationen	162.10		1'500.00			
5442.3110.00 Anschaffung Büromöbel/-geräte	443.95		2'800.00		1'304.55	
5442.3120.00 Ver- und Entsorgung Liegenschaften VV	1'616.05		2'550.00		1'643.80	
5442.3130.01 Dienstleistungen Dritter	6'870.40		11'700.00		3'599.65	
5442.3130.02 Telefon- und Internetgebühren	1'580.10		1'400.00		1'294.40	
5442.3134.00 Sachversicherungsprämien	282.25		300.00		333.60	
5442.3144.00 Unterhalt Hochbauten, Gebäude	8'407.05		10'000.00		15'127.95	
5442.3151.00 Unterhalt Apparate/Maschinen/Geräte			1'000.00			
5442.3170.01 Reisekosten und Spesen	35.00		800.00			
5442.3300.40 Planmässige Abschreibungen Hochbauten VV	8'300.00		8'300.00		8'300.00	
5442.3636.00 Beiträge an private Organisationen	890.00		1'290.00		1'170.00	
5442.3910.02 Int. Verrechnung Soziallasten	17'780.00		18'280.00		18'440.00	
5442.3910.03 Interne Verrechnungen Bauamt	7'287.60		3'200.00		3'470.10	
5442.3910.04 Int. Verrechnungen Basis-DL EDV	8'350.00		8'430.00		9'738.00	
5442.3910.07 Interne Verrechnung Verwaltungsentschäd.	700.00		700.00		700.00	
5442.4240.00 Benützungsgebühren und Dienstleistungen						200.00
5442.4250.00 Verkäufe		294.65		500.00		27.80

Erfolgsrechnung Rechnung 2020

Funktionale Gliederung	Rechnung 2020		Budget 2020		Rechnung 2019	
	Aufwand	Ertrag	Aufwand	Ertrag	Aufwand	Ertrag
5442.4260.00		3'128.35				188.00
5442.4470.00		2'240.00		4'000.00		3'069.00
5442.4611.00		1'486.00				5'087.00
5442.4612.00		300.00		3'900.00		3'800.00
5442.4612.07		21'600.00		21'600.00		21'600.00
5442.4631.00		2'498.00				
545	Leistungen an Familien	233'509.25		227'320.00		206'329.15
	Nettoergebnis					41'641.00
				227'320.00		164'688.15
5450	Leistungen an Familien	104'445.15		97'320.00		83'962.80
5450.3130.01	Dienstleistungen Dritter	2'398.00		2'600.00		1'566.00
5450.3612.06	Beitrag Mütter- und Väterberatung	66'905.30		72'700.00		72'440.00
5450.3636.00	Beiträge an private Organisationen	1'012.85		2'020.00		
5450.3637.03	Elternschaftsbeihilfe	34'129.00		20'000.00		9'956.80
5451	Kinderkrippen und Kinderhorte	129'064.10		130'000.00		122'366.35
5451.3130.01	Dienstleistungen Dritter	5'068.50		10'000.00		6'279.90
5451.3636.00	Beiträge an private Organisationen					1'018.60
5451.3637.00	Beiträge an private Haushalte	123'995.60		120'000.00		115'067.85
5451.4630.00	Beiträge vom Bund					41'641.00
57	Sozialhilfe und Asylwesen	5'540'205.04	1'467'734.19	5'784'100.00	1'631'000.00	5'291'743.94
	Nettoergebnis		4'072'470.85		4'153'100.00	4'067'372.36
572	Wirtschaftliche Hilfe	2'618'989.79	1'160'076.64	2'633'100.00	1'310'000.00	927'304.33
	Nettoergebnis		1'458'913.15		1'323'100.00	1'348'012.06

Erfolgsrechnung Rechnung 2020

Funktionale Gliederung	Rechnung 2020		Budget 2020		Rechnung 2019	
	Aufwand	Ertrag	Aufwand	Ertrag	Aufwand	Ertrag
5720 Gesetzliche wirtschaftliche Hilfe	2'618'989.79	1'160'076.64	2'633'100.00	1'310'000.00	2'275'316.39	927'304.33
5720.3631.16 Pool-Beitrag Sozialhilfe	-1'322.00		23'100.00		5'888.00	
5720.3637.04 Materielle Hilfe	2'620'482.14		2'600'000.00		2'256'587.99	
5720.3637.06 Ungedeckte Begräbniskosten	-170.35		10'000.00		12'840.40	
5720.4260.00 Rückerstattungen Dritter		1'152'024.19		1'300'000.00		914'532.18
5720.4631.01 Beitrag aus Pooling Sozialhilfe		8'052.45		10'000.00		12'772.15
573 Asylwesen	217'094.25	246'281.90	250'000.00	260'000.00	193'912.20	232'461.90
Nettoergebnis	29'187.65		10'000.00		38'549.70	
5730 Asylwesen	217'094.25	246'281.90	250'000.00	260'000.00	193'912.20	232'461.90
5730.3637.00 Beiträge an private Haushalte	217'094.25		250'000.00		193'912.20	
5730.4610.00 Entschädigungen vom Bund		246'281.90		260'000.00		232'461.90
579 Fürsorge, übriges	2'704'121.00	61'375.65	2'901'000.00	61'000.00	2'822'515.35	64'605.35
Nettoergebnis		2'642'745.35		2'840'000.00		2'757'910.00
5790 Fürsorge, übriges	2'610'803.10	272.00	2'770'060.00		2'723'791.45	4'312.00
5790.3010.00 Löhne	444'648.25		558'250.00		506'403.30	
5790.3090.00 Aus- und Weiterbildung des Personals	37'202.15		27'000.00		15'433.10	
5790.3091.00 Personalwerbung	2'556.95		500.00		5'445.30	
5790.3099.01 Verbandsbeiträge	670.00		770.00		670.00	
5790.3102.00 Drucksachen, Publikationen	65.00		1'000.00		936.20	
5790.3102.01 Kopierer					7'004.80	
5790.3103.00 Bücher, Fachliteratur, Zeitschriften	842.30		1'000.00		789.40	
5790.3110.00 Anschaffung Büromöbel/-geräte	1'624.65		3'000.00		12'641.85	
5790.3130.01 Dienstleistungen Dritter	70'095.95		30'000.00		96'042.90	
5790.3130.02 Telefon- und Internetgebühren	89.40		500.00		397.60	

Erfolgsrechnung Rechnung 2020

Funktionale Gliederung	Rechnung 2020		Budget 2020		Rechnung 2019	
	Aufwand	Ertrag	Aufwand	Ertrag	Aufwand	Ertrag
5790.3150.00	Unterhalt Büromöbel/-geräte	1'007.40	500.00			
5790.3162.00	Raten Leasing Kopierer	8'168.00	8'000.00			
5790.3170.01	Reisekosten und Spesen	1'162.15	2'500.00		2'402.05	
5790.3631.08	Restkosten Sonderschulung, Heime	1'719'486.25	1'822'920.00		1'711'002.15	
5790.3636.00	Beiträge an private Organisationen	2'345.00	4'270.00		3'895.00	
5790.3637.00	Beiträge an private Haushalte	3'304.90	5'000.00		3'800.00	
5790.3637.08	Krankenkassen-Verlustscheine	180'000.00	150'000.00		220'000.00	
5790.3910.02	Int. Verrechnung Soziallasten	82'580.00	114'630.00		91'740.00	
5790.3910.04	Int. Verrechnungen Basis-DL EDV	33'410.00	33'720.00		38'952.00	
5790.3910.05	Int. Verrechnungen Fachanwendungen EDV	21'544.75	6'500.00		6'235.80	
5790.4260.00	Rückerstattungen Dritter					4'312.00
5791	Integration	93'317.90	61'103.65	130'940.00	61'000.00	98'723.90
5791.3000.01	Sitzungsgeld/Entschädig. Kommissionen	550.00	2'000.00		1'400.00	
5791.3010.00	Löhne	27'058.50	45'750.00		31'507.75	
5791.3090.00	Aus- und Weiterbildung des Personals		500.00			
5791.3091.00	Personalwerbung	879.90				
5791.3101.00	Betriebs- und Verbrauchsmaterial	838.10	4'500.00		761.55	
5791.3102.00	Drucksachen, Publikationen	45.00	1'000.00		500.00	
5791.3130.01	Dienstleistungen Dritter	54'685.75	65'000.00		53'183.30	
5791.3130.02	Telefon- und Internetgebühren	40.65	500.00		221.10	
5791.3160.00	Miete und Pacht Liegenschaften	5'070.00	4'000.00		5'325.00	
5791.3170.01	Reisekosten und Spesen	120.00	500.00		335.20	
5791.3910.02	Int. Verrechnung Soziallasten	4'030.00	7'190.00		5'490.00	
5791.4260.00	Rückerstattungen Dritter					558.35
5791.4611.00	Entschädigungen vom Kanton		60'590.00		61'000.00	59'735.00
59	Soziale Wohlfahrt, übriges	4'000.00		4'000.00		4'000.00

Erfolgsrechnung Rechnung 2020

Funktionale Gliederung	Rechnung 2020		Budget 2020		Rechnung 2019	
	Aufwand	Ertrag	Aufwand	Ertrag	Aufwand	Ertrag
Nettoergebnis		4'000.00		4'000.00		4'000.00
593 Hilfsaktionen im Ausland	4'000.00		4'000.00		4'000.00	
		4'000.00		4'000.00		4'000.00
5930 Hilfsaktionen im Ausland	4'000.00		4'000.00		4'000.00	
5930.3636.00 Beiträge an private Organisationen	4'000.00		4'000.00		4'000.00	
6 VERKEHR UND NACHRICHTENÜBERMITTLUNG	972'744.10	201'167.25	1'212'170.00	235'120.00	1'311'994.15	293'019.67
		771'576.85		977'050.00		1'018'974.48
61 Strassenverkehr	834'911.50	163'088.25	1'054'140.00	179'120.00	1'174'040.05	245'410.32
		671'823.25		875'020.00		928'629.73
613 Kantonsstrassen, übrige	154'117.90		155'700.00		154'857.20	
		154'117.90		155'700.00		154'857.20
6130 Kantonsstrassen, übrige	154'117.90		155'700.00		154'857.20	
6130.3120.01 Wasser / Abwasser	17'404.00		17'400.00		17'404.00	
6130.3631.00 Beiträge an Kanton	3'423.90		5'000.00		4'153.20	
6130.3660.10 Planm. Abschreib. Investbeitr. Kantone	133'290.00		133'300.00		133'300.00	
615 Gemeindestrassen	680'793.60	163'088.25	885'160.00	165'840.00	1'012'987.15	239'214.62
		517'705.35		719'320.00		773'772.53
6150 Gemeindestrassen	563'106.30	10'800.00	742'820.00		942'182.50	69'524.20
6150.3000.01 Sitzungsgeld/Entschädig. Kommissionen	1'700.00		2'000.00		1'650.00	
6150.3101.00 Betriebs- und Verbrauchsmaterial	690.20		38'500.00		12'623.05	

Erfolgsrechnung Rechnung 2020

Funktionale Gliederung	Rechnung 2020		Budget 2020		Rechnung 2019	
	Aufwand	Ertrag	Aufwand	Ertrag	Aufwand	Ertrag
6150.3111.00 Anschaffung Maschinen, Geräte, Werkzeuge	11'002.60		10'700.00		46'380.55	
6150.3120.00 Ver- und Entsorgung Liegenschaften VV	32'970.05		30'000.00		33'169.30	
6150.3120.01 Wasser / Abwasser	52'534.00		52'500.00		52'534.00	
6150.3130.01 Dienstleistungen Dritter	8'012.90		15'000.00		34'284.50	
6150.3130.04 Mitglieder- und Verbandsbeiträge	1'619.90		1'620.00		560.00	
6150.3132.00 Honorare externe Berater, Gutachter	35'982.30		30'000.00		27'309.90	
6150.3134.00 Sachversicherungsprämien	83.10		120.00		101.75	
6150.3141.00 Unterhalt Strassen/Verkehrswege	91'734.45		136'000.00		352'168.40	
6150.3141.01 Strassensignalisation	15'019.95		15'000.00		14'385.30	
6150.3141.02 Unterhalt Aaresteg Mülimatt			2'000.00		3'231.00	
6150.3161.00 Mieten, Benützungsgebühren Anlagen	526.50		3'000.00		200.00	
6150.3300.10 Planm. Abschreibungen Verkehrswege VV	117'386.20		118'750.00		98'976.65	
6150.3300.60 Planmässige Abschreibungen Mobilien VV	18'350.00		15'730.00		18'350.00	
6150.3301.10 Aus.plan. Abschreibungen Verkehrswege VV					16'184.30	
6150.3910.02 Int. Verrechnung Soziallasten	170.00				170.00	
6150.3910.03 Interne Verrechnungen Bauamt	175'324.15		271'900.00		223'372.45	
6150.3910.05 Int. Verrechnungen Fachanwendungen EDV					6'531.35	
6150.4260.00 Rückerstattungen Dritter						69'524.20
6150.4411.00 Gewinn aus Verkäufen Liegenschaften FV		10'800.00				
6151 Parkplätze	109'833.30	144'434.25	142'340.00	165'840.00	70'804.65	169'690.42
6151.3010.00 Löhne	21'876.45		21'660.00		20'211.60	
6151.3049.01 Ökobonus Gemeindeangestellte	14'667.25		19'000.00		19'227.55	
6151.3101.00 Betriebs- und Verbrauchsmaterial			5'000.00			
6151.3102.00 Drucksachen, Publikationen	2'638.65		5'000.00		1'796.40	
6151.3111.00 Anschaffung Maschinen, Geräte, Werkzeuge	25'056.90		26'000.00		344.75	
6151.3120.01 Wasser / Abwasser	2'980.80		3'000.00		2'980.80	
6151.3130.02 Telefon- und Internetgebühren			1'000.00		206.40	

Erfolgsrechnung Rechnung 2020

Funktionale Gliederung	Rechnung 2020		Budget 2020		Rechnung 2019	
	Aufwand	Ertrag	Aufwand	Ertrag	Aufwand	Ertrag
6151.3132.00 Honorare externe Berater, Gutachter	14'991.95					
6151.3141.00 Unterhalt Strassen/Verkehrswege	1'648.10		32'000.00		4'077.80	
6151.3151.00 Unterhalt Apparate/Maschinen/Geräte	3'133.05		4'000.00		2'343.85	
6151.3160.00 Miete und Pacht Liegenschaften					1'800.00	
6151.3910.02 Int. Verrechnung Soziallasten	4'130.00		4'480.00		3'840.00	
6151.3910.03 Interne Verrechnungen Bauamt	9'731.85		14'350.00		13'975.50	
6151.3910.05 Int. Verrechnungen Fachanwendungen EDV	8'978.30		6'850.00			
6151.4240.00 Benützungsgebühren und Dienstleistungen		134'174.25		145'320.00		149'170.42
6151.4470.00 Pacht- und Mietzinse Liegenschaften VV		10'260.00		20'520.00		20'520.00
6152 Standplatz Fahrende	7'854.00	7'854.00				
6152.3120.00 Ver- und Entsorgung Liegenschaften VV	2'055.80					
6152.3134.00 Sachversicherungsprämien	24.80					
6152.3144.00 Unterhalt Hochbauten, Gebäude	992.60					
6152.3910.01 Interne Verrechnung Löhne	332.25					
6152.3910.03 Interne Verrechnungen Bauamt	4'448.55					
6152.4240.00 Benützungsgebühren und Dienstleistungen		3'497.95				
6152.4611.00 Entschädigungen vom Kanton		4'356.05				
619 Strassen, n.a.g.			13'280.00	13'280.00	6'195.70	6'195.70
6190 Standplatz Fahrende			13'280.00	13'280.00	6'195.70	6'195.70
6190.3120.00 Ver- und Entsorgung Liegenschaften VV			3'540.00		2'337.15	
6190.3134.00 Sachversicherungsprämien			40.00		31.15	
6190.3144.00 Unterhalt Hochbauten, Gebäude			4'500.00		951.55	
6190.3910.01 Interne Verrechnung Löhne			1'500.00		446.75	
6190.3910.03 Interne Verrechnungen Bauamt			3'700.00		2'429.10	
6190.4240.00 Benützungsgebühren und Dienstleistungen				6'600.00		3'993.00

Erfolgsrechnung Rechnung 2020

Funktionale Gliederung	Rechnung 2020		Budget 2020		Rechnung 2019	
	Aufwand	Ertrag	Aufwand	Ertrag	Aufwand	Ertrag
6190.4611.00 Entschädigungen vom Kanton				6'680.00		2'202.70
62 Öffentlicher Verkehr	137'832.60	38'079.00	158'030.00	56'000.00	137'954.10	47'609.35
Nettoergebnis		99'753.60		102'030.00		90'344.75
621 Bahninfrastruktur	81'832.60	9'954.00	102'030.00		81'954.10	
Nettoergebnis		71'878.60		102'030.00		81'954.10
6210 Bahninfrastruktur	81'832.60	9'954.00	102'030.00		81'954.10	
6210.3134.00 Sachversicherungsprämien	555.50		700.00		678.60	
6210.3144.00 Unterhalt Hochbauten, Gebäude	9'327.10		29'400.00		9'365.50	
6210.3300.30 Planm. Abschreib. übrige Tiefbauten VV	39'140.00		39'140.00		39'120.00	
6210.3300.40 Planmässige Abschreibungen Hochbauten VV	32'810.00		32'790.00		32'790.00	
6210.4260.00 Rückerstattungen Dritter		9'954.00				
629 Öffentlicher Verkehr, übriges	56'000.00	28'125.00	56'000.00	56'000.00	56'000.00	47'609.35
Nettoergebnis		27'875.00				8'390.65
6290 Öffentlicher Verkehr, übriges	56'000.00	28'125.00	56'000.00	56'000.00	56'000.00	47'609.35
6290.3634.02 Generalabonnemente SBB	56'000.00		56'000.00		56'000.00	
6290.4240.00 Benützungsgebühren und Dienstleistungen		28'125.00		56'000.00		47'609.35
7 UMWELTSCHUTZ UND RAUMORDNUNG	6'106'472.75	5'694'170.55	4'810'945.00	4'156'685.00	4'460'700.65	3'985'165.50
Nettoergebnis		412'302.20		654'260.00		475'535.15
71 Wasserversorgung	1'492'175.45	1'482'402.85	1'488'955.00	1'479'555.00	1'433'320.40	1'422'836.05
Nettoergebnis		9'772.60		9'400.00		10'484.35

Erfolgsrechnung Rechnung 2020

Funktionale Gliederung		Rechnung 2020		Budget 2020		Rechnung 2019	
		Aufwand	Ertrag	Aufwand	Ertrag	Aufwand	Ertrag
710	Wasserversorgung	1'492'175.45	1'482'402.85	1'488'955.00	1'479'555.00	1'433'320.40	1'422'836.05
	Nettoergebnis		9'772.60		9'400.00		10'484.35
7100	Wasserversorgung	26'400.00	16'627.40	26'400.00	17'000.00	42'111.95	31'627.60
7100.3120.01	Wasser / Abwasser	26'400.00		26'400.00		26'400.00	
7100.3632.00	Beiträge an Gemeinden/Gemeindeverbände					15'711.95	
7100.4120.00	Konzessionen		16'627.40		17'000.00		15'915.65
7100.4501.00	Entnahmen aus Fonds des FK						15'711.95
7101	Wasserwerk [Gemeindebetrieb]	1'465'775.45	1'465'775.45	1'462'555.00	1'462'555.00	1'391'208.45	1'391'208.45
7101.3010.00	Löhne	224'048.65		226'500.00		215'743.55	
7101.3010.09	Erstattung von Lohn Personal					-2'430.45	
7101.3010.20	Neubew. Rückstellung Ferien-/Überzeitguth.	3'372.50				-802.50	
7101.3090.50	Aus- und Weiterbildung des Personals (WV)	2'609.95		6'800.00		2'660.00	
7101.3099.01	Verbandsbeiträge	110.00		80.00		80.00	
7101.3100.50	Büromaterial (WV)	131.70		2'000.00		434.85	
7101.3101.50	Betriebs- und Verbrauchsmaterial (WV)	1'477.35		1'500.00		816.65	
7101.3101.51	Betriebsmaterial Fahrzeuge (WV)	1'646.75		4'000.00		2'120.75	
7101.3101.52	Wasserankauf	85'837.55		76'100.00		17'549.40	
7101.3111.50	Anschaffung Maschinen, Geräte, Werkzeuge (WV)	3'231.70		10'000.00		3'758.60	
7101.3111.51	Anschaffungen Wasserzähler	32'835.40		33'000.00		29'433.90	
7101.3112.50	Anschaffung Kleider (WV)	1'054.55		2'000.00		1'093.75	
7101.3120.50	Ver- und Entsorgung Liegenschaften VV (WV)	86'090.75		93'200.00		89'305.45	
7101.3130.09	Selbstbehalt Schaden	500.00					
7101.3130.51	Dienstleistungen Dritter (WV)	14'895.20		21'000.00		23'383.65	
7101.3130.52	Telefon- und Internetgebühren (WV)	1'130.25		3'500.00		954.65	
7101.3130.54	Mitglieder- und Verbandsbeiträge (WV)	3'374.15		4'400.00		3'484.15	
7101.3130.55	Nachführung Leitungskataster / Geoshop	11'801.35		20'000.00		11'581.45	

Erfolgsrechnung Rechnung 2020

Funktionale Gliederung	Rechnung 2020		Budget 2020		Rechnung 2019	
	Aufwand	Ertrag	Aufwand	Ertrag	Aufwand	Ertrag
7101.3130.56 EDV-Dienstleistungen (WV)	19'066.00		30'000.00		3'737.25	
7101.3130.57 Externe DL für Aufträge Dritter (WV)	6'004.35		15'000.00		12'587.80	
7101.3132.50 Honorare externe Berater, Gutachter (WV)	23'525.40		40'000.00		14'790.60	
7101.3132.51 Trinkwasseruntersuchungen	3'112.50		2'000.00		3'292.45	
7101.3134.00 Sachversicherungsprämien	2'407.05		2'720.00		2'673.90	
7101.3137.00 Steuern und Abgaben	600.00		600.00		600.00	
7101.3143.50 Unterhalt Leitungsnetz/Anlagen (WV)	68'823.85		100'000.00		53'903.85	
7101.3143.51 Unterhalt öffentliche Brunnen	14'242.10		16'200.00		22'946.60	
7101.3143.52 Kosten Wasserleitungsbrüche	29'452.80		70'000.00		73'402.40	
7101.3151.50 Unterhalt Apparate/Maschinen/Geräte (WV)	10'668.20		15'000.00		8'991.85	
7101.3151.51 Unterhalt Fahrzeuge (WV)	1'584.25		4'500.00		1'609.55	
7101.3160.50 Miete und Pacht Liegenschaften (WV)	15'399.15		15'400.00		15'397.95	
7101.3170.50 Reisekosten und Spesen (WV)	462.95		2'500.00		450.40	
7101.3181.50 Tatsächliche Forderungsverluste (WV)	827.15		400.00		68.15	
7101.3192.50 Grundwasser-Konzessionsgeb./Nutzungsbeschr.	77'560.30		109'400.00		93'938.65	
7101.3192.51 Konzessionsgebühren an EG (WV)	16'627.40		17'000.00		15'915.65	
7101.3199.50 Mehrwertsteuerablieferung (WV)	5'865.70		6'000.00		8'600.75	
7101.3300.31 Planm. Abschreib. übrige Tiefbauten spez.fin.Gde.Betr.	171'044.30		194'735.00		155'084.85	
7101.3300.61 Planm.Abschr.Mobilien VV spez.fin.Gde.Be	9'830.00		159'830.00		9'829.10	
7101.3301.31 Aus.planm. Abschreib. Tiefbauten spez.Gde.Betr.					95'199.00	
7101.3301.61 Aus.plan. Abschr. Mobilien spez.Gde.Betr.					1.00	
7101.3611.50 Trinkwasserproben durch Kanton	5'214.20		5'000.00		3'418.80	
7101.3612.02 Interne Verr. Sozialleistungen	41'700.00		54'960.00		40'270.00	
7101.3612.03 Verwaltungsentschädigung	75'845.15		75'650.00		81'434.95	
7101.3612.09 Int. Verrechnungen Basis-DL EDV			8'430.00			
7101.3612.12 Int. Verrechnungen Basis-DL EDV	8'350.00					
7101.3612.50 Sockelbeitrag REWA	9'981.70		13'150.00		7'393.85	
7101.4240.50 Wasserzinsen		1'074'333.60		1'067'400.00		1'027'531.05

Erfolgsrechnung Rechnung 2020

Funktionale Gliederung	Rechnung 2020		Budget 2020		Rechnung 2019		
	Aufwand	Ertrag	Aufwand	Ertrag	Aufwand	Ertrag	
7101.4250.50 Verkäufe (WV)		508.00				292.00	
7101.4260.00 Rückerstattungen Dritter		1'676.50					
7101.4260.50 Rückerstattungen (WV)		9'895.05					
7101.4260.51 Erlös Arbeiten für Dritte (WV)		41'426.90		50'000.00		53'099.90	
7101.4260.52 Erlös Arbeiten für Gemeinde (WV)		63.00		5'000.00		1'400.40	
7101.4409.01 Verpflichtungsverz./Vorschussverz.		10'940.40		8'400.00		11'275.30	
7101.4612.03 Hydrantenentschädigung		86'400.00		86'400.00		86'400.00	
7101.4612.04 Verwaltungsentschädigungen		30'000.00		15'000.00		10'000.00	
7101.4631.00 Beiträge vom Kanton		32'600.00		40'700.00		38'700.00	
7101.4660.71 Planm. Auflösung pass. Inv.beitr. Private SF		177'932.00		175'010.00		162'509.80	
7101.9010.00 Abschluss SF im EK, Ertragsüberschuss	373'433.15				266'501.25		
7101.9011.00 Abschluss SF im EK, Aufwandüberschuss				14'645.00			
72	Abwasserbeseitigung	1'624'565.60	1'657'678.05	1'630'690.00	1'662'990.00	1'505'646.85	1'537'418.50
	Nettoergebnis	33'112.45		32'300.00		31'771.65	
720	Abwasserbeseitigung	1'624'565.60	1'657'678.05	1'630'690.00	1'662'990.00	1'505'646.85	1'537'418.50
	Nettoergebnis	33'112.45		32'300.00		31'771.65	
7200	Abwasserbeseitigung		33'112.45	700.00	33'000.00		31'771.65
7200.3910.03 Interne Verrechnungen Bauamt				700.00			
7200.4120.00 Konzessionen			33'112.45		33'000.00		31'771.65
7201	Abwasserbeseitigung [Gemeindebetrieb]	1'624'565.60	1'624'565.60	1'629'990.00	1'629'990.00	1'505'646.85	1'505'646.85
7201.3101.60 Betriebs- und Verbrauchsmaterial (AW)		150.60		1'000.00			
7201.3102.60 Drucksachen, Publikationen (AW)				250.00			
7201.3111.60 Anschaffung Maschinen, Geräte, Werkzeuge (AW)				2'000.00		1'113.10	
7201.3112.60 Anschaffung Kleider (AW)				2'000.00			

Erfolgsrechnung Rechnung 2020

Funktionale Gliederung	Rechnung 2020		Budget 2020		Rechnung 2019		
	Aufwand	Ertrag	Aufwand	Ertrag	Aufwand	Ertrag	
7201.3120.60	Ver- und Entsorgung Liegenschaften VV (AW)	9'957.00		10'000.00		9'861.40	
7201.3130.61	Dienstleistungen Dritter (AW)	20'127.15		30'000.00		36'094.55	
7201.3130.62	Telefon- und Internetgebühren (AW)	103.40		100.00		89.10	
7201.3132.60	Honorare externe Berater, Gutachter (AW)	53'732.40		45'000.00		31'704.80	
7201.3134.00	Sachversicherungsprämien	903.00		800.00		762.00	
7201.3143.60	Unterhalt Tiefbauten (AW)	45'733.55		70'500.00		56'412.90	
7201.3143.61	Schächte- und Klärgrubenentleerung	28'119.10		30'000.00			
7201.3151.60	Unterhalt Apparate/Maschinen/Geräte (AW)	203.20		2'500.00		1'023.00	
7201.3181.60	Tatsächliche Forderungsverluste (AW)	138.65		500.00		17.55	
7201.3192.60	Konzessionsgebühren an EG (AW)	33'112.45		33'000.00		31'771.65	
7201.3199.60	Mehrwertsteuerablieferung (AW)	30'994.40		7'000.00		1'591.15	
7201.3300.31	Planm. Abschreib. übrige Tiefbauten spez.fin.Gde.Betr.	370'924.85		363'190.00		337'423.10	
7201.3612.01	Interne Verr. Löhne	41'251.40		48'450.00		35'362.15	
7201.3612.03	Verwaltungsentschädigung	66'525.70		64'600.00		56'836.75	
7201.3612.60	Betriebsbeiträge Abwasserverbände	922'588.75		919'100.00		905'583.65	
7201.4240.60	Benützungsgebühren		1'048'561.15		1'040'000.00	1'006'102.15	
7201.4260.60	Rückerstattungen (AW)		121'952.35		65'000.00	100'319.10	
7201.4409.01	Verpflichtungsverz./Vorschussverz.		28'443.35		27'100.00	30'314.10	
7201.4660.71	Planm. Auflösung pass. Inv.beitr. Private SF		297'176.20		300'000.00	277'981.30	
7201.9011.00	Abschluss SF im EK, Aufwandüberschuss		128'432.55		197'890.00	90'930.20	
73	Abfallwirtschaft	764'132.15	779'040.80	726'100.00	740'950.00	747'141.40	762'325.75
	Nettoergebnis	14'908.65		14'850.00		15'184.35	
730	Abfallwirtschaft	764'132.15	779'040.80	726'100.00	740'950.00	747'141.40	762'325.75
	Nettoergebnis	14'908.65		14'850.00		15'184.35	
7300	Abfallwirtschaft	4'178.20	19'086.85	3'950.00	18'800.00	3'408.95	18'593.30

Erfolgsrechnung Rechnung 2020

Funktionale Gliederung	Rechnung 2020		Budget 2020		Rechnung 2019		
	Aufwand	Ertrag	Aufwand	Ertrag	Aufwand	Ertrag	
7300.3631.00	Beiträge an Kanton	2'552.05		2'500.00		1'756.00	
7300.3632.00	Beiträge an Gemeinden/Gemeindeverbände	310.00		500.00		227.70	
7300.3910.03	Interne Verrechnungen Bauamt	1'316.15		950.00		1'425.25	
7300.4120.00	Konzessionen		18'443.75		18'050.00	18'593.30	
7300.4260.00	Rückerstattungen Dritter		643.10		750.00		
7301	Abfallwirtschaft [Gemeindebetrieb]	759'953.95	759'953.95	722'150.00	722'150.00	743'732.45	743'732.45
7301.3101.70	Betriebs- und Verbrauchsmaterial (AF)	4'987.50		3'500.00			
7301.3101.71	Kehrriechsäcke, Gebührenmarken	45'082.15		30'000.00		30'043.30	
7301.3102.70	Drucksachen, Publikationen (AF)	2'063.40		3'000.00		1'611.70	
7301.3111.70	Anschaffung Maschinen, Geräte, Werkzeuge (AF)			12'000.00		44.40	
7301.3130.71	Dienstleistungen Dritter (AF)	10'939.00		10'000.00		122.00	
7301.3130.73	Portokosten (AF)	519.35		550.00			
7301.3130.75	Abfuhrkosten, Deponiegebühren	138'986.48		145'000.00		136'118.35	
7301.3130.76	Grünabfuhrkosten	191'292.80		150'000.00		197'932.20	
7301.3130.78	Betriebskosten KVA Turgi	143'120.22		150'000.00		137'968.55	
7301.3130.79	Papier- und Kartonsammlung	19'074.00		20'000.00		13'369.30	
7301.3134.00	Sachversicherungsprämien			70.00			
7301.3143.70	Unterhalt Tiefbauten (AF)	1'615.50		9'000.00		4'308.40	
7301.3143.71	Strassenreinigung	40'619.00		30'000.00		23'573.90	
7301.3181.70	Tatsächliche Forderungsverluste (AF)	547.95		600.00		362.00	
7301.3192.70	Konzessionsgebühren an EG (AF)	18'443.75		18'050.00		18'593.30	
7301.3199.70	Mehrwertsteuerablieferung (AF)	48.05		800.00		42.20	
7301.3300.31	Planm. Abschreib. übrige Tiefbauten spez.fin.Gde.Betr.	3'980.00		3'980.00		3'977.45	
7301.3612.01	Interne Verr. Löhne	97'833.90		94'550.00		93'263.60	
7301.3612.03	Verwaltungsentschädigung	40'800.90		40'100.00		37'186.60	
7301.4240.70	Kehrriechabfuhrgebühren		541'457.05		520'000.00	555'957.95	
7301.4240.71	Grünabfuhrgebühren		170'124.25		180'000.00	163'880.20	

Erfolgsrechnung Rechnung 2020

Funktionale Gliederung	Rechnung 2020		Budget 2020		Rechnung 2019	
	Aufwand	Ertrag	Aufwand	Ertrag	Aufwand	Ertrag
7301.4260.00		390.00				
7301.4260.70		24'046.90		20'500.00		22'285.90
7301.4409.01		1'731.40		1'650.00		1'608.40
7301.9010.00			950.00		45'215.20	
7301.9011.00		22'204.35				
74	Verbauungen	13'063.40	12'900.00		27'592.85	
	Nettoergebnis	13'063.40		12'900.00		27'592.85
741	Gewässerverbauungen	13'063.40	12'900.00		27'592.85	
	Nettoergebnis	13'063.40		12'900.00		27'592.85
7410	Gewässerverbauungen	13'063.40	12'900.00		27'592.85	
7410.3101.00	Betriebs- und Verbrauchsmaterial		500.00			
7410.3142.00	Unterhalt Wasserbau		3'000.00			
7410.3631.00	Beiträge an Kanton	7'197.20	3'000.00		12'121.90	
7410.3910.03	Interne Verrechnungen Bauamt	5'866.20	6'400.00		15'470.95	
75	Arten- und Landschaftsschutz	45'422.60	10'534.90	52'750.00	8'000.00	52'753.30
	Nettoergebnis		34'887.70		44'750.00	51'946.35
750	Arten- und Landschaftsschutz	45'422.60	10'534.90	52'750.00	8'000.00	52'753.30
	Nettoergebnis		34'887.70		44'750.00	51'946.35
7500	Arten- und Landschaftsschutz	45'422.60	10'534.90	52'750.00	8'000.00	52'753.30
7500.3000.01	Sitzungsgeld/Entschädig. Kommissionen	2'850.00		4'000.00		3'450.00
7500.3130.01	Dienstleistungen Dritter	2'210.00		20'000.00		16'221.60
7500.3143.01	Unterhalt übrige Tiefbauten	23'029.00		27'200.00		21'999.55

Erfolgsrechnung Rechnung 2020

Funktionale Gliederung	Rechnung 2020		Budget 2020		Rechnung 2019	
	Aufwand	Ertrag	Aufwand	Ertrag	Aufwand	Ertrag
7500.3637.00	300.00		500.00		260.00	
7500.3660.10	950.00		950.00		950.00	
7500.3910.02	290.00				350.00	
7500.3910.03	15'793.60		100.00		9'522.15	
7500.4611.00		10'534.90		8'000.00		806.95
76	40'112.60	2'000.00	249'080.00		40'279.70	
Bekämpfung von Umweltverschmutzung						
Nettoergebnis		38'112.60		249'080.00		40'279.70
761	265.00		280.00		265.00	
Luftreinhaltung und Klimaschutz						
Nettoergebnis		265.00		280.00		265.00
7610	265.00		280.00		265.00	
Luftreinhaltung und Klimaschutz						
7610.3636.00	265.00		280.00		265.00	
769	39'847.60	2'000.00	248'800.00		40'014.70	
Übrige Bekämpfung von Umweltverschmutzung						
Nettoergebnis		37'847.60		248'800.00		40'014.70
7690	39'847.60	2'000.00	248'800.00		40'014.70	
Übrige Bekämpfung von Umweltverschmutzung						
7690.3130.01	14'657.30		21'600.00		37'414.70	
7690.3143.02	21'990.30		223'800.00			
7690.3636.00	3'200.00		3'400.00		2'600.00	
7690.4630.00		2'000.00				
77	347'373.80	252'374.90	360'840.00	245'190.00	308'527.50	234'777.45
Übriger Umweltschutz						
Nettoergebnis		94'998.90		115'650.00		73'750.05
771	347'373.80	252'374.90	360'840.00	245'190.00	308'527.50	234'777.45
Friedhof und Bestattung						

Erfolgsrechnung Rechnung 2020

Funktionale Gliederung	Rechnung 2020		Budget 2020		Rechnung 2019	
	Aufwand	Ertrag	Aufwand	Ertrag	Aufwand	Ertrag
Nettoergebnis		94'998.90		115'650.00		73'750.05
7710	Friedhof und Bestattung	94'998.90		115'650.00		73'750.05
7710.3300.30	Planm. Abschreib. übrige Tiefbauten VV	30'230.00		30'260.00		30'260.00
7710.3320.90	Planm. Abschreib. immaterielle Anlagen	11'340.00		11'340.00		11'340.00
7710.3612.00	Entschädigungen an Gemeinden/Verbände	52'928.90		73'550.00		31'650.05
7710.3612.08	Beiträge an Glockengeläute	500.00		500.00		500.00
7716	Regionale Friedhoforganisation	252'374.90	252'374.90	245'190.00	245'190.00	234'777.45
7716.3010.00	Löhne	9'697.15		9'100.00		9'207.40
7716.3010.09	Erstattung von Lohn Personal	-91.10				-1'803.25
7716.3101.00	Betriebs- und Verbrauchsmaterial	12'279.85		8'000.00		6'253.45
7716.3101.02	Grabkreuze	9'890.65		6'000.00		8'140.00
7716.3102.00	Drucksachen, Publikationen	375.10		250.00		
7716.3111.00	Anschaffung Maschinen, Geräte, Werkzeuge	3'478.20		5'000.00		3'856.55
7716.3112.00	Anschaffung Kleider/Wäsche/Vorhänge	527.90				
7716.3120.00	Ver- und Entsorgung Liegenschaften VV	10'725.60		6'900.00		8'312.60
7716.3130.01	Dienstleistungen Dritter	43'133.00		30'000.00		34'094.85
7716.3130.02	Telefon- und Internetgebühren	613.80		1'000.00		613.80
7716.3130.04	Mitglieder- und Verbandsbeiträge	300.00		250.00		250.00
7716.3134.00	Sachversicherungsprämien	343.45		410.00		367.25
7716.3143.00	Unterhalt Tiefbauten			12'000.00		8'289.25
7716.3144.00	Unterhalt Hochbauten, Gebäude	26'707.75		26'500.00		11'713.05
7716.3151.00	Unterhalt Apparate/Maschinen/Geräte	1'665.10		2'000.00		125.80
7716.3160.00	Miete und Pacht Liegenschaften	4'500.00		4'500.00		4'500.00
7716.3161.00	Mieten, Benützungsgebühren Anlagen	140.00				
7716.3910.02	Int. Verrechnung Soziallasten	980.00		1'070.00		920.00
7716.3910.03	Interne Verrechnungen Bauamt	126'236.10		131'300.00		139'032.00

Erfolgsrechnung Rechnung 2020

Funktionale Gliederung	Rechnung 2020		Budget 2020		Rechnung 2019	
	Aufwand	Ertrag	Aufwand	Ertrag	Aufwand	Ertrag
7716.3910.05	Int. Verrechnungen Fachanwendungen EDV	872.35		910.00		904.70
7716.4240.00	Benützungsgebühren und Dienstleistungen		116'000.00		80'000.00	129'200.00
7716.4260.00	Rückerstattungen Dritter		16'649.00		11'000.00	21'207.40
7716.4612.00	Entschädigungen von Gemeinden		119'725.90		154'190.00	84'370.05
79	Raumordnung	1'779'627.15	1'510'139.05	289'630.00	20'000.00	345'438.65
	Nettoergebnis		269'488.10		269'630.00	318'437.85
790	Raumordnung	1'779'627.15	1'510'139.05	289'630.00	20'000.00	345'438.65
	Nettoergebnis		269'488.10		269'630.00	318'437.85
7900	Raumordnung	1'779'627.15	1'510'139.05	289'630.00	20'000.00	345'438.65
7900.3000.01	Sitzungsgeld/Entschädig. Kommissionen	400.00				900.00
7900.3132.00	Honorare externe Berater, Gutachter	240'099.80		160'000.00		93'398.90
7900.3320.90	Planm. Abschreib. immaterielle Anlagen	104'670.85		103'830.00		225'242.80
7900.3511.00	Einlagen in Fonds des EK	1'408'752.00				
7900.3632.02	Beitrag an Regionalplanung	22'821.00		23'000.00		22'965.00
7900.3636.00	Beiträge an private Organisationen	2'843.50		2'800.00		2'841.95
7900.3910.02	Int. Verrechnung Soziallasten	40.00				90.00
7900.4022.01	Mehrwertabgeltung		1'408'752.00			
7900.4260.00	Rückerstattungen Dritter		101'387.05		20'000.00	27'000.80
8	VOLKSWIRTSCHAFT	6'720'447.40	6'962'823.58	6'938'695.00	7'236'785.00	6'342'275.46
	Nettoergebnis	242'376.18		298'090.00		257'297.85
81	Landwirtschaft	1'249.35		1'600.00		1'507.80
	Nettoergebnis		1'249.35		1'600.00	1'507.80

Erfolgsrechnung Rechnung 2020

Funktionale Gliederung		Rechnung 2020		Budget 2020		Rechnung 2019	
		Aufwand	Ertrag	Aufwand	Ertrag	Aufwand	Ertrag
814	Produktionsverbesserungen Pflanzen	1'249.35		1'600.00		1'507.80	
	Nettoergebnis		1'249.35		1'600.00		1'507.80
8140	Produktionsverbesserungen Pflanzen	1'249.35		1'600.00		1'507.80	
8140.3130.01	Dienstleistungen Dritter	1'249.35		1'600.00		1'507.80	
82	Forstwirtschaft	247'186.55	130'383.25	149'870.00	92'700.00	222'547.30	119'236.20
	Nettoergebnis		116'803.30		57'170.00		103'311.10
820	Forstwirtschaft	247'186.55	130'383.25	149'870.00	92'700.00	222'547.30	119'236.20
	Nettoergebnis		116'803.30		57'170.00		103'311.10
8200	Forstwirtschaft	116'803.30		57'170.00		103'311.10	
8200.3632.01	Zuschuss an Forstbetrieb der EG	116'803.30		57'170.00		103'311.10	
8201	Waldwirtschaft [Gemeindebetrieb]			92'700.00	19'030.00	119'236.20	9'565.10
8201.3130.01	Dienstleistungen Dritter			86'450.00		106'939.15	
8201.3636.00	Beiträge an private Organisationen			750.00		564.75	
8201.3910.03	Interne Verrechnungen Bauamt			5'500.00		11'732.30	
8201.4250.01	Verkäufe Nadelholz (alle Sortimente)				9'000.00		3'357.45
8201.4250.02	Verkäufe Laubholz (alle Sortimente)				4'000.00		614.40
8201.4470.00	Pacht- und Mietzinse Liegenschaften VV				1'230.00		1'239.80
8201.4610.00	Entschädigungen vom Bund				800.00		964.45
8201.4631.00	Beiträge vom Kanton				4'000.00		3'389.00
8202	Forstbewirtschaftung	130'383.25	130'383.25				
8202.3130.01	Dienstleistungen Dritter	104'612.25					
8202.3141.00	Unterhalt Strassen/Verkehrswege	11'360.20					

Erfolgsrechnung Rechnung 2020

Funktionale Gliederung	Rechnung 2020		Budget 2020		Rechnung 2019	
	Aufwand	Ertrag	Aufwand	Ertrag	Aufwand	Ertrag
8202.3636.00	Beiträge an private Organisationen	538.75				
8202.3910.03	Interne Verrechnungen Bauamt	13'872.05				
8202.4250.01	Verkäufe Nadelholz (alle Sortimente)		2'502.40			
8202.4250.02	Verkäufe Laubholz (alle Sortimente)		734.00			
8202.4250.06	Verkäufe Schnitzelholz		5'262.00			
8202.4470.00	Pacht- und Mietzinse Liegenschaften VV		1'241.65			
8202.4610.00	Entschädigungen vom Bund		446.90			
8202.4611.00	Entschädigungen vom Kanton		3'393.00			
8202.4632.00	Beiträge von Gemeinden		116'803.30			
8205	Nebenbetrieb [Gemeindebetrieb]			16'500.00		6'360.00
8205.4250.05	Verkäufe Brennholz			11'000.00		
8205.4250.06	Verkäufe Schnitzelholz			5'500.00		6'360.00
8209	Nichtbetrieb [Gemeindebetrieb]			57'170.00		103'311.10
8209.4632.00	Beiträge von Gemeinden			57'170.00		103'311.10
84	Tourismus	82'126.10		98'790.00		77'141.60
	Nettoergebnis		82'126.10	98'790.00		77'141.60
840	Tourismus	82'126.10		98'790.00		77'141.60
	Nettoergebnis		82'126.10	98'790.00		77'141.60
8400	Tourismus	1'000.00		1'000.00		1'000.00
8400.3636.00	Beiträge an private Organisationen	1'000.00		1'000.00		1'000.00
8401	Standortmarketing	81'126.10		97'790.00		76'141.60
8401.3102.00	Drucksachen, Publikationen	11'205.00		8'400.00		12'850.55

Erfolgsrechnung Rechnung 2020

Funktionale Gliederung	Rechnung 2020		Budget 2020		Rechnung 2019	
	Aufwand	Ertrag	Aufwand	Ertrag	Aufwand	Ertrag
8401.3130.01 Dienstleistungen Dritter	11'333.65		11'040.00		10'794.00	
8401.3170.10 Öffentlichkeitsarbeit	3'802.30		4'500.00		18'281.85	
8401.3170.12 Vindonissamarkt	2'869.55		12'300.00			
8401.3632.00 Beiträge an Gemeinden/Gemeindeverbände	39'017.50		39'150.00		19'137.50	
8401.3910.03 Interne Verrechnungen Bauamt	12'898.10		22'400.00		15'077.70	
87 Brennstoffe und Energie	6'389'885.40	6'832'440.33	6'688'435.00	7'144'085.00	6'041'078.76	6'480'337.11
Nettoergebnis	442'554.93		455'650.00		439'258.35	
871 Elektrizität	6'380'146.35	6'822'701.28	6'648'435.00	7'104'085.00	5'973'315.56	6'412'573.91
Nettoergebnis	442'554.93		455'650.00		439'258.35	
8710 Elektrizität		442'554.93		455'650.00		439'258.35
8710.4120.00 Konzessionen		442'402.75		455'650.00		439'258.35
8710.4450.00 Erträge aus Darlehen VV		152.18				
8711 EW - Elektrizitätsnetz [Gemeindebetrieb]	4'059'192.20	4'059'192.20	4'189'000.00	4'189'000.00	4'200'070.85	4'200'070.85
8711.3000.01 Sitzungsgeld/Entschädig. Kommissionen	2'437.50		3'675.00		3'450.00	
8711.3010.00 Löhne	469'948.25		434'205.00		444'586.55	
8711.3010.09 Erstattung von Lohn Personal	-17'929.90					
8711.3010.20 Neubew. Rückstellung Ferien-/Überzeitguth.	-3'064.05				1'531.90	
8711.3090.80 Aus- und Weiterbildung des Personals (EW)	1'692.00		10'800.00		2'025.00	
8711.3091.80 Personalwerbung (EW)	1'009.30					
8711.3100.80 Büromaterial (EW)	692.25		850.00		1'037.15	
8711.3101.80 Betriebs- und Verbrauchsmaterial (EW)	217.45		2'000.00		551.85	
8711.3101.81 Betriebsmaterialien Fahrzeuge (EW)	1'175.70		2'250.00		1'094.35	
8711.3101.82 Netznutzungsentgelt Vorlieferanten	690'637.00		753'900.00		798'967.85	
8711.3101.83 Swissgrid Systemdienstleistungen	61'571.25		64'500.00		93'166.05	

Erfolgsrechnung Rechnung 2020

Funktionale Gliederung	Rechnung 2020		Budget 2020		Rechnung 2019	
	Aufwand	Ertrag	Aufwand	Ertrag	Aufwand	Ertrag
8711.3101.84 Bundesabgabe (BuA) Förderung erneuerbarer Energie	880'336.15		927'200.00		889'486.20	
8711.3101.87 Wirkverlust Netz	80'106.00		74'500.00		40'758.00	
8711.3102.80 Drucksachen, Publikationen (EW)	348.50		1'700.00		3'650.25	
8711.3102.81 Kopierer (EW)					5'176.30	
8711.3103.80 Fachliteratur, Zeitschriften (EW)			420.00		125.45	
8711.3111.80 Anschaffung Maschinen, Geräte, Werkzeuge (EW)	20'341.50		33'300.00		8'810.30	
8711.3111.81 Anschaffung Maschinen, Geräte, Werkzeuge NE 5	3'838.55		2'000.00		4'640.35	
8711.3111.82 Anschaffung Maschinen, Geräte, Werkzeuge NE 7	69'401.55		68'000.00		51'542.90	
8711.3112.80 Anschaffung Kleider (EW)	2'478.30		6'300.00		2'340.30	
8711.3120.80 Ver- und Entsorgung Liegenschaften VV (EW)	486.50		900.00		233.90	
8711.3130.81 Dienstleistungen Dritter (EW)	15'710.40		16'875.00		11'607.30	
8711.3130.82 Telefon- und Internetgebühren (EW)	1'443.65		1'445.00		1'158.10	
8711.3130.83 Portokosten (EW)			2'600.00			
8711.3130.84 Mitglieder- und Verbandsbeiträge (EW)	6'665.15		7'750.00		7'565.95	
8711.3130.85 Hausinstallations- und Hoheitlichekontrollen			20'000.00			
8711.3130.86 Nachführung Leitungskataster/GeoShop	12'491.75		30'000.00		23'254.45	
8711.3130.87 EDV-Dienstleistungen (EW)	19'911.60		30'000.00		4'457.40	
8711.3130.88 Messdienstleistungen EDM (EW)	16'577.50		15'000.00		17'890.00	
8711.3132.80 Honorare externe Berater, Gutachter (EW)	37'700.15		75'000.00		50'410.80	
8711.3134.00 Sachversicherungsprämien	14'050.10		11'400.00		11'261.75	
8711.3137.00 Steuern und Abgaben	583.20		580.00		583.20	
8711.3143.80 Unterhalt NS-Netz (NE 7)	56'060.20		100'000.00		77'991.85	
8711.3143.81 Unterhalt MS-Netz (NE 5)	106'988.35		100'000.00		100'198.70	
8711.3151.80 Unterhalt Apparate/Maschinen/Geräte (EW)	6'144.65		9'000.00		6'699.75	
8711.3151.81 Unterhalt Fahrzeuge (EW)	4'133.40		4'500.00		6'983.75	
8711.3160.80 Miete und Pacht Liegenschaften (EW)	44'010.70		46'950.00		44'100.70	
8711.3162.81 Raten Leasing Kopierer (EW)	5'245.70		5'950.00			
8711.3170.80 Reisekosten und Spesen (EW)	808.50		2'700.00		1'505.95	

Erfolgsrechnung Rechnung 2020

Funktionale Gliederung	Rechnung 2020		Budget 2020		Rechnung 2019		
	Aufwand	Ertrag	Aufwand	Ertrag	Aufwand	Ertrag	
8711.3181.80	Tatsächliche Forderungsverluste (EW)	2'427.90		4'000.00		2'274.65	
8711.3192.80	Konzessionsgebühren an EG	442'402.75		455'650.00		439'258.35	
8711.3199.80	Mehrwertsteuerablieferung (EW)	7'551.85		10'000.00		6'888.05	
8711.3300.31	Planm. Abschreib. übrige Tiefbauten spez.fin.Gde.Betr.	227'581.75		215'720.00		207'464.30	
8711.3300.41	Planm.Abschr.Hochbaut.spez.fin.Gde.Betr.	48'328.00		52'125.00		48'068.00	
8711.3300.61	Planm.Abschr.Mobilien VV spez.fin.Gde.Be	159'774.80		155'765.00		168'348.00	
8711.3301.31	Aus.planm. Abschreib. Tiefbauten spez.Gde.Betr.					5'736.60	
8711.3301.41	Aus. plan. Abschr. Hochbauten spez.Gde.Betr.					5'810.00	
8711.3301.61	Aus.plan. Abschr. Mobilien spez.Gde.Betr.					31'331.00	
8711.3610.80	Entschädigungen an Bund (EW)	1'674.00		1'850.00			
8711.3612.02	Interne Verr. Sozialleistungen	87'921.00		87'030.00		83'997.00	
8711.3612.03	Verwaltungsentschädigung	260'197.75		264'575.00		249'837.25	
8711.3612.09	Int. Verrechnungen Basis-DL EDV			27'960.00		39'674.70	
8711.3612.10	Int. Verrechnungen Fachanwendungen EDV	16'271.30		18'580.00		14'333.75	
8711.3612.12	Int. Verrechnungen Basis-DL EDV	27'792.00					
8711.4240.81	Netznutzungserlöse		2'626'382.25		2'692'550.00	2'783'466.30	
8711.4240.82	Bundesabgabe (BuA) Förderung erneuerbarer Energie		900'536.50		927'200.00	894'003.55	
8711.4240.84	Konzessionsgebühren EWG		442'402.75		455'650.00	439'258.35	
8711.4260.80	Rückerstattungen (EW)		1'998.20		4'000.00	492.35	
8711.4409.01	Verpflichtungsverz./Vorschussverz.		11'872.50		12'200.00	11'816.80	
8711.4612.04	Verwaltungsentschädigungen		20'400.00		20'400.00	17'000.00	
8711.4660.71	Planm. Auflösung pass. Inv.beitr. Private SF		55'600.00		77'000.00	54'033.50	
8711.9010.00	Abschluss SF im EK, Ertragsüberschuss	163'020.30		29'495.00		178'204.90	
8712	EW - Stromhandel und Übriges [Gemeindebetrieb]	2'320'954.15	2'320'954.15	2'459'435.00	2'459'435.00	1'773'244.71	1'773'244.71
8712.3000.01	Sitzungsgeld/Entschädig. Kommissionen	812.50		1'225.00		1'150.00	
8712.3010.00	Löhne	52'216.45		48'245.00		49'398.50	
8712.3010.09	Erstattung von Lohn Personal	-1'992.20					

Erfolgsrechnung Rechnung 2020

Funktionale Gliederung	Rechnung 2020		Budget 2020		Rechnung 2019	
	Aufwand	Ertrag	Aufwand	Ertrag	Aufwand	Ertrag
8712.3010.20 Neubew. Rückstellung Ferien-/Überzeitguth.	-340.45				170.20	
8712.3090.80 Aus- und Weiterbildung des Personals (EW)	188.00		2'100.00		225.00	
8712.3091.80 Personalwerbung (EW)	112.15					
8712.3100.80 Büromaterial (EW)	122.15		150.00		183.00	
8712.3101.80 Betriebs- und Verbrauchsmaterial (EW)	38.40		300.00		97.40	
8712.3101.81 Betriebsmaterialen Fahrzeuge (EW)	130.65		250.00		121.60	
8712.3101.85 Energieankauf	1'942'687.10		2'070'650.00		861'600.05	
8712.3102.80 Drucksachen, Publikationen (EW)	61.50		300.00		644.15	
8712.3102.81 Kopierer (EW)					913.45	
8712.3103.80 Fachliteratur, Zeitschriften (EW)			80.00		22.15	
8712.3111.80 Anschaffung Maschinen, Geräte, Werkzeuge (EW)	2'260.15		3'700.00		978.95	
8712.3112.80 Anschaffung Kleider (EW)	275.35		700.00		260.05	
8712.3120.80 Ver- und Entsorgung Liegenschaften VV (EW)	54.05		100.00		26.00	
8712.3130.81 Dienstleistungen Dritter (EW)	5'236.80		5'625.00		3'869.10	
8712.3130.82 Telefon- und Internetgebühren (EW)	254.75		255.00		204.40	
8712.3130.83 Portokosten (EW)			2'600.00			
8712.3130.84 Mitglieder- und Verbandsbeiträge (EW)	6'665.15		7'750.00		7'566.00	
8712.3130.87 EDV-Dienstleistungen (EW)	6'637.20		10'000.00		1'485.80	
8712.3130.88 Messdienstleistungen EDM (EW)	5'525.85		5'000.00		5'963.35	
8712.3130.89 Externe DL für Aufträge Dritter (EW)	56'338.40		60'000.00		12'045.55	
8712.3132.80 Honorare externe Berater, Gutachter (EW)	12'566.75		25'000.00		16'803.60	
8712.3134.00 Sachversicherungsprämien	2'479.45		2'000.00		1'987.35	
8712.3137.00 Steuern und Abgaben	64.80		70.00		64.80	
8712.3141.80 Unterhalt Strassenbeleuchtung (EW)	102'865.55		100'000.00		74'170.00	
8712.3141.81 Unterhalt Strassenbeleuchtung; Eigenleistungen (EW)	49'302.80		30'000.00		40'342.00	
8712.3151.80 Unterhalt Apparate/Maschinen/Geräte (EW)	682.75		1'000.00		744.40	
8712.3151.81 Unterhalt Fahrzeuge (EW)	459.25		500.00		776.00	
8712.3160.80 Miete und Pacht Liegenschaften (EW)	4'890.10		5'220.00		4'900.10	

Erfolgsrechnung Rechnung 2020

Funktionale Gliederung	Rechnung 2020		Budget 2020		Rechnung 2019	
	Aufwand	Ertrag	Aufwand	Ertrag	Aufwand	Ertrag
8712.3162.00 Raten Leasing Kopierer			1'050.00			
8712.3162.81 Raten Leasing Kopierer (EW)	925.70					
8712.3170.80 Reisekosten und Spesen (EW)	89.85		300.00		167.35	
8712.3181.80 Tatsächliche Forderungsverluste (EW)	1'232.00		4'000.00		1'280.25	
8712.3199.80 Mehrwertsteuerablieferung (EW)	7'529.05		10'000.00		6'834.55	
8712.3409.01 Verpflichtungsverzins./Vorschussverzins.			55.00			
8712.3612.02 Interne Verr. Sozialleistungen	9'769.00		9'700.00		9'333.00	
8712.3612.03 Verwaltungsentschädigung	45'917.25		46'700.00		44'088.95	
8712.3612.09 Int. Verrechnungen Basis-DL EDV			3'110.00		4'408.30	
8712.3612.10 Int. Verrechnungen Fachanwendungen EDV	1'807.90		1'700.00		1'592.65	
8712.3612.12 Int. Verrechnungen Basis-DL EDV	3'088.00					
8712.4240.80 Energieverkauf		1'963'274.80		1'999'900.00		1'558'439.36
8712.4240.87 Wirkungsverlust Netz		80'106.00		74'500.00		40'758.00
8712.4260.81 Erlös Arbeiten für Dritte (EW)		113'855.00		80'000.00		121'679.65
8712.4260.82 Erlös Arbeiten für Gemeinde (EW)		49'852.80		30'000.00		48'338.60
8712.4409.01 Verpflichtungsverz./Vorschussverz.		2'438.20		2'100.00		1'029.10
8712.4612.04 Verwaltungsentschädigungen		3'600.00		3'600.00		3'000.00
8712.9010.00 Abschluss SF im EK, Ertragsüberschuss					618'826.71	
8712.9011.00 Abschluss SF im EK, Aufwandüberschuss		107'827.35		269'335.00		
879 Energie, übriges	9'739.05	9'739.05	40'000.00	40'000.00	67'763.20	67'763.20
8790 Energie, übriges	9'739.05	9'739.05	40'000.00	40'000.00	67'763.20	67'763.20
8790.3130.01 Dienstleistungen Dritter	9'739.05		40'000.00		67'763.20	
8790.4511.00 Entnahmen aus Fonds EK		9'739.05		40'000.00		67'763.20
9 FINANZEN UND STEUERN	5'296'298.85	26'062'602.21	2'738'240.00	23'989'360.00	4'782'799.07	24'834'748.76
Nettoergebnis	20'766'303.36		21'251'120.00		20'051'949.69	

Erfolgsrechnung Rechnung 2020

Funktionale Gliederung		Rechnung 2020		Budget 2020		Rechnung 2019	
		Aufwand	Ertrag	Aufwand	Ertrag	Aufwand	Ertrag
91	Steuern	-3'104.55	22'075'045.35	86'000.00	20'247'000.00	2'037.00	20'879'413.50
	Nettoergebnis	22'078'149.90		20'161'000.00		20'877'376.50	
910	Steuern	-3'104.55	22'075'045.35	86'000.00	20'247'000.00	2'037.00	20'879'413.50
	Nettoergebnis	22'078'149.90		20'161'000.00		20'877'376.50	
9100	Allgemeine Gemeindesteuern	-8'829.35	21'658'502.35	80'000.00	19'875'000.00	-3'633.00	20'384'444.75
9100.3180.09	Wertberichtigung auf Forderungen (Senkung Delk.)	-10'246.00				-2'543.00	
9100.3181.00	Tatsächliche Forderungsverluste	82'625.90		150'000.00		115'478.25	
9100.3181.09	Eingang abgeschriebener Forderungen	-81'209.25		-70'000.00		-116'568.25	
9100.4000.00	Einkommenssteuern Rechnungsjahr		16'672'307.95		15'725'000.00		16'114'167.50
9100.4000.10	Einkommenssteuern frühere Jahre		1'846'743.60		1'280'000.00		1'266'692.00
9100.4000.30	Pauschale Steueranrechnung nat. Personen		-9'315.00		-5'000.00		-5'928.40
9100.4001.00	Vermögenssteuern Rechnungsjahr		1'443'858.45		1'355'000.00		1'365'133.40
9100.4001.10	Vermögenssteuern frühere Jahre		175'312.25		120'000.00		118'259.65
9100.4002.00	Quellensteuern natürliche Personen		741'058.45		750'000.00		842'793.15
9100.4010.00	Gewinn- u. Kapitalsteuern jur. Personen		788'536.65		650'000.00		683'327.45
9101	Sondersteuern	5'724.80	416'543.00	6'000.00	372'000.00	5'670.00	494'968.75
9101.3181.00	Tatsächliche Forderungsverluste	404.80		1'000.00			
9101.3601.00	Ertragsanteile an Kanton	5'320.00		5'000.00		5'670.00	
9101.4000.20	Nachsteuern und Bussen		65'152.65		40'000.00		81'266.05
9101.4022.00	Grundstückgewinnsteuern		166'526.00		200'000.00		378'370.00
9101.4024.00	Erbschafts- und Schenkungssteuern		152'377.20		100'000.00		3'532.70
9101.4033.00	Hundesteuern		32'487.15		32'000.00		31'800.00
93	Finanz- und Lastenausgleich		1'282'600.00		1'281'000.00		1'189'900.00

Erfolgsrechnung Rechnung 2020

Funktionale Gliederung	Rechnung 2020		Budget 2020		Rechnung 2019	
	Aufwand	Ertrag	Aufwand	Ertrag	Aufwand	Ertrag
Nettoergebnis	1'282'600.00		1'281'000.00		1'189'900.00	
930 Finanz- und Lastenausgleich		1'282'600.00		1'281'000.00		1'189'900.00
Nettoergebnis	1'282'600.00		1'281'000.00		1'189'900.00	
9300 Finanz- und Lastenausgleich		1'282'600.00		1'281'000.00		1'189'900.00
9300.4621.50 Innerkant.Finanzausgleich v.Kt.a.Gde		1'105'000.00		1'105'000.00		1'043'000.00
9300.4621.60 Feinausgleich Aufgabenverschiebung		177'600.00		176'000.00		146'900.00
96 Vermögens- und Schuldenverwaltung	926'824.78	581'730.11	262'190.00	191'910.00	616'511.02	621'801.61
Nettoergebnis		345'094.67		70'280.00	5'290.59	
961 Zinsen	313'126.53	250'309.16	201'130.00	89'600.00	578'010.57	511'821.31
Nettoergebnis		62'817.37		111'530.00		66'189.26
9610 Zinsen	313'126.53	250'309.16	201'130.00	89'600.00	578'010.57	511'821.31
9610.3400.00 Verzinsung laufende Verbindlichkeiten	6'607.27		8'000.00		8'359.85	
9610.3401.00 Verzinsung Finanzverbindlichkeiten	118'005.55		120'000.00		132'752.55	
9610.3409.01 Verpflichtungsverzins./Vorschussverzins.	57'150.15		53'130.00		57'337.05	
9610.3420.00 Kapitalbeschaffung und -verwaltung	20'642.96		20'000.00		20'176.12	
9610.3896.00 Einlage Wertschwankungsreserve VVM FV	110'720.60				359'385.00	
9610.4400.00 Zinsen flüssige Mittel		997.92		5'000.00		3'921.06
9610.4401.00 Verzugszinsen, Zinsen Kontokorrente		47'881.74		50'000.00		40'402.35
9610.4409.01 Verpflichtungsverz./Vorschussverz.		14'608.90		14'600.00		16'232.10
9610.4409.02 Verzinsung Holländerhaus				19'000.00		15'780.80
9610.4420.00 Dividenden		1'100.00		1'000.00		1'100.00
9610.4440.00 Wertberichtigungen Anlagen FV		185'720.60				434'385.00

Erfolgsrechnung Rechnung 2020

Funktionale Gliederung		Rechnung 2020		Budget 2020		Rechnung 2019	
		Aufwand	Ertrag	Aufwand	Ertrag	Aufwand	Ertrag
963	Liegenschaften des Finanzvermögens	613'698.25	331'420.95	61'060.00	102'310.00	38'500.45	109'980.30
	Nettoergebnis		282'277.30	41'250.00		71'479.85	
9630	Liegenschaften des Finanzvermögens	561'083.40	233'409.65	4'690.00	12'630.00	7'164.15	10'723.95
9630.3411.00	Realisiert Verlust Sachanlagen FV	4'198.05					
9630.3430.00	Baulicher Unterhalt Grundstücke FV	197.65		1'000.00			
9630.3431.40	Mieten- und Benützungskosten	2'064.10		2'070.00		2'064.10	
9630.3439.10	Wasser, Energie, Heizmaterial	3'188.20		1'250.00		3'479.35	
9630.3439.20	Steuern und Abgaben	497'859.00					
9630.3439.30	Sachversicherungsprämien	171.45		170.00		212.45	
9630.3441.00	Wertberichtigungen Liegenschaften FV	51'600.00				726.60	
9630.3910.03	Interne Verrechnungen Bauamt	1'804.95		200.00		681.65	
9630.4430.00	Pacht- und Mietzinse Liegenschaften FV		15'069.65		10'630.00		10'623.95
9630.4432.00	Benützungsgebühren Liegenschaften FV		800.00		2'000.00		100.00
9630.4443.00	Marktwertanpassungen Liegenschaften		217'540.00				
9631	Bossarthaus (Wohnungen)	52'614.85	98'011.30	56'370.00	89'680.00	31'336.30	99'256.35
9631.3010.00	Löhne	4'500.00		4'500.00		4'602.00	
9631.3430.40	Baulicher Unterhalt Liegenschaften FV	15'860.70		19'500.00		12'430.85	
9631.3431.10	Betriebs- und Verbrauchsmaterial			250.00			
9631.3431.20	Anschaffungen Mobilien			2'000.00			
9631.3431.30	Unterhalt Mobilien	274.05		1'000.00		223.60	
9631.3439.10	Wasser, Energie, Heizmaterial	10'616.25		8'160.00		11'094.10	
9631.3439.30	Sachversicherungsprämien	739.40		1'030.00		893.95	
9631.3439.40	Dienstleistungen Dritter			6'000.00			
9631.3910.02	Int. Verrechnung Soziallasten	450.00		930.00		460.00	
9631.3910.03	Interne Verrechnungen Bauamt	20'174.45		13'000.00		1'631.80	
9631.4430.00	Pacht- und Mietzinse Liegenschaften FV		85'726.00		79'680.00		81'960.00

Erfolgsrechnung Rechnung 2020

Funktionale Gliederung	Rechnung 2020		Budget 2020		Rechnung 2019	
	Aufwand	Ertrag	Aufwand	Ertrag	Aufwand	Ertrag
9631.4439.00 Übriger Liegenschaftenertrag FV		12'285.30		10'000.00		17'296.35
97 Rückverteilungen Nettoergebnis	3'836.45	3'836.45	10'000.00	10'000.00	8'813.30	8'813.30
971 Rückverteilungen aus CO2-Abgabe Nettoergebnis	3'836.45	3'836.45	10'000.00	10'000.00	8'813.30	8'813.30
9710 Rückverteilungen aus CO2-Abgabe		3'836.45		10'000.00		8'813.30
9710.4699.10 Rückverteilung CO2-Abgabe		3'836.45		10'000.00		8'813.30
99 Nicht aufgeteilte Posten Nettoergebnis	4'372'578.62	2'119'390.30 2'253'188.32	2'390'050.00	2'259'450.00 130'600.00	4'164'251.05	2'134'820.35 2'029'430.70
990 Nicht aufgeteilte Posten	2'119'390.30	2'119'390.30	2'259'450.00	2'259'450.00	2'134'820.35	2'134'820.35
9901 Bauamt	876'283.20	876'283.20	934'400.00	934'400.00	937'123.80	937'123.80
9901.3010.00 Löhne	707'203.70		646'150.00		680'429.05	
9901.3010.09 Erstattung von Lohn Personal	-45'533.85				-17'768.95	
9901.3090.00 Aus- und Weiterbildung des Personals	21.55		4'000.00		4'960.35	
9901.3091.00 Personalwerbung					734.55	
9901.3099.00 Übriger Personalaufwand			1'000.00		1'978.65	
9901.3100.00 Büromaterial			1'200.00		1'454.35	
9901.3101.00 Betriebs- und Verbrauchsmaterial	12'318.65		25'000.00		11'793.10	
9901.3101.01 Betriebsstoffe	10'916.00		18'000.00		17'903.05	
9901.3102.01 Kopierer					1'492.80	
9901.3103.00 Bücher, Fachliteratur, Zeitschriften	272.00		500.00		226.80	
9901.3111.00 Anschaffung Maschinen, Geräte, Werkzeuge	887.95		15'000.00		3'599.00	

Erfolgsrechnung Rechnung 2020

Funktionale Gliederung	Rechnung 2020		Budget 2020		Rechnung 2019	
	Aufwand	Ertrag	Aufwand	Ertrag	Aufwand	Ertrag
9901.3112.00 Anschaffung Kleider/Wäsche/Vorhänge	962.05		6'000.00		5'973.05	
9901.3130.01 Dienstleistungen Dritter			3'000.00			
9901.3130.02 Telefon- und Internetgebühren	3'655.30		3'200.00		3'164.00	
9901.3134.00 Sachversicherungsprämien	4'496.90		5'100.00		5'127.90	
9901.3137.00 Steuern und Abgaben	4'726.20		5'500.00		6'325.30	
9901.3151.00 Unterhalt Apparate/Maschinen/Geräte	3'506.50		20'000.00		12'011.85	
9901.3151.01 Unterhalt Fahrzeuge	19'770.60		25'000.00		43'879.80	
9901.3161.00 Mieten, Benützungsgebühren Anlagen	4'058.25		8'000.00		3'793.90	
9901.3162.00 Raten Leasing Kopierer	1'541.40		1'500.00			
9901.3170.01 Reisekosten und Spesen	3'500.00		4'000.00		3'233.50	
9901.3190.00 Schadenersatzleistungen					1'884.75	
9901.3910.02 Int. Verrechnung Soziallasten	131'450.00		129'610.00		130'320.00	
9901.3910.04 Int. Verrechnungen Basis-DL EDV	12'530.00		12'640.00		14'607.00	
9901.4250.00 Verkäufe		2'065.25		5'000.00		1'430.25
9901.4260.00 Rückerstattungen Dritter		12'746.70		15'000.00		6'413.50
9901.4612.01 Interne Verrechnungen Löhne mit SF		160'636.05		146'500.00		140'936.40
9901.4910.03 Interne Verrechnungen Bauamt		700'835.20		767'900.00		788'343.65
9905 Allgemeine Personalkosten	1'243'107.10	1'243'107.10	1'325'050.00	1'325'050.00	1'197'696.55	1'197'696.55
9905.3010.00 Löhne			82'000.00			
9905.3040.00 Kinder- und Ausbildungszulagen	97'436.00		101'400.00		97'953.35	
9905.3050.00 AG-Beiträge AHV, IV, EO, ALV	417'905.35		421'730.00		413'128.40	
9905.3052.00 AG-Beiträge an Pensionskassen	464'545.95		458'740.00		449'453.80	
9905.3053.00 AG-Beiträge an Unfallversicherung (privat)	16'107.20		29'850.00		20'653.20	
9905.3053.01 AG-Beiträge an Unfallversicherung (SUVA)	59'022.40		28'480.00		30'367.50	
9905.3054.00 AG-Beiträge an Familienausgleichskasse	94'372.00		85'840.00		84'987.70	
9905.3055.00 AG-Beiträge an Krankentaggeldversicherung	76'527.05		76'360.00		75'335.25	
9905.3099.00 Übriger Personalaufwand	8'627.20		29'650.00		17'256.55	

Erfolgsrechnung Rechnung 2020

Funktionale Gliederung	Rechnung 2020		Budget 2020		Rechnung 2019	
	Aufwand	Ertrag	Aufwand	Ertrag	Aufwand	Ertrag
9905.3099.02 Reka-Checks	10'674.25		11'000.00		11'923.50	
9905.3099.03 Personalraum / Kaffee, Mineral	-2'756.50				-3'362.70	
9905.3130.01 Dienstleistungen Dritter	646.20					
9905.4260.00 Rückerstattungen Dritter		1'323.15				1'284.20
9905.4260.06 Rückerstattungen Familienzulagen		95'160.00		93'000.00		85'436.70
9905.4612.02 Interne Verrechnungen Soziallasten SF		139'390.00		151'690.00		133'600.00
9905.4910.02 Int. Verrechnung Soziallasten		1'007'233.95		1'080'360.00		977'375.65
999 Abschluss	2'253'188.32		130'600.00		2'029'430.70	
Nettoergebnis		2'253'188.32		130'600.00		2'029'430.70
9990 Abschluss	2'253'188.32		130'600.00		2'029'430.70	
9990.9000.00 Ertragsüberschuss Erfolgsrechnung	2'253'188.32		130'600.00		2'029'430.70	

Erfolgsrechnung Rechnung 2020

Artengliederung	Rechnung 2020		Budget 2020		Rechnung 2019	
	Aufwand	Ertrag	Aufwand	Ertrag	Aufwand	Ertrag
TOTAL	51'387'493.77	51'387'493.77	47'682'275.00	47'682'275.00	48'040'184.54	48'040'184.54
3 AUFWAND	48'478'311.77		47'440'850.00		44'800'099.35	
30 Personalaufwand	9'008'219.24		9'171'355.00		8'833'829.28	
31 Sach- und übriger Betriebsaufwand	12'732'706.74		13'531'240.00		11'277'658.69	
33 Abschreibungen Verwaltungsvermögen	2'885'723.45		2'987'125.00		3'283'966.30	
34 Finanzaufwand	803'783.68		258'215.00		280'470.77	
35 Einlagen in Fonds und Spezialfinanzierungen	1'408'752.00					
36 Transferaufwand	19'144'178.21		19'008'885.00		18'341'243.36	
38 Ausserordentlicher Aufwand	110'720.60				359'385.00	
39 Interne Verrechnungen	2'384'227.85		2'484'030.00		2'423'545.95	
4 ERTRAG		51'129'029.52		47'200'405.00		47'949'254.34
40 Fiskalertrag		23'483'797.35		20'247'000.00		20'879'413.50
41 Regalien und Konzession		510'586.35		523'700.00		505'538.95
42 Entgelte		13'109'942.42		12'807'585.00		12'048'789.67
44 Finanzertrag		988'464.69		625'940.00		1'072'880.56
45 Entnahmen aus Fonds u. Spezialfinanzierungen		9'739.05		40'000.00		90'255.75
46 Transferertrag		10'642'271.81		10'472'150.00		10'928'829.96
49 Interne Verrechnungen		2'384'227.85		2'484'030.00		2'423'545.95
9 ABSCHLUSSKONTEN	2'909'182.00	258'464.25	241'425.00	481'870.00	3'240'085.19	90'930.20
90 Abschluss Erfolgsrechnung	2'909'182.00	258'464.25	241'425.00	481'870.00	3'240'085.19	90'930.20

Erfolgsrechnung Rechnung 2020

Artengliederung		Rechnung 2020		Budget 2020		Rechnung 2019	
		Aufwand	Ertrag	Aufwand	Ertrag	Aufwand	Ertrag
	TOTAL	51'387'493.77	51'387'493.77	47'682'275.00	47'682'275.00	48'040'184.54	48'040'184.54
3	AUFWAND	48'478'311.77		47'440'850.00		44'800'099.35	
30	Personalaufwand	9'008'219.24		9'171'355.00		8'833'829.28	
300	Behörden und Kommissionen	412'924.80		440'350.00		404'699.80	
3000	Löhne, Tag- und Sitzungsgelder Behörden/Kommiss.	412'924.80		440'350.00		404'699.80	
3000.01	Sitzungsgeld/Entschädig. Kommissionen	64'825.00		77'350.00		58'400.00	
3000.02	Besoldungen Gemeinderat	298'099.80		313'000.00		296'299.80	
3000.03	Besoldungen Schulpflege	50'000.00		50'000.00		50'000.00	
301	Löhne des Verwaltungs- und Betriebspersonals	5'708'539.77		5'764'735.00		5'663'636.00	
3010	Löhne des Verwaltungs- und Betriebspersonals	5'708'539.77		5'764'735.00		5'663'636.00	
3010.00	Löhne	5'538'906.70		5'487'225.00		5'388'173.85	
3010.01	Löhne Schulsozialarbeit	83'849.15		92'450.00		96'363.75	
3010.02	Löhne Betriebspersonal HPS	117'163.85		105'360.00		169'331.85	
3010.03	Löhne Verwaltung HPS	50'120.30		55'500.00		52'660.30	
3010.04	Löhne Ökonomie/Hausdienst HPS	23'983.50		21'700.00		22'888.75	
3010.05	Löhne Dolmetscher	2'001.90		2'500.00		1'439.40	
3010.09	Erstattung von Lohn Personal	-158'333.65				-41'877.50	
3010.20	Neubew. Rückstellung Ferien-/Überzeitguth.	50'848.02				-25'344.40	
302	Löhne der Lehrkräfte	1'209'172.70		1'219'380.00		1'105'690.60	
3020	Löhne der Lehrkräfte	1'209'172.70		1'219'380.00		1'105'690.60	
3020.00	Löhne der Lehrkräfte	553'397.60		520'700.00		503'833.35	
3020.01	Schulämter	75'715.55		127'180.00		80'937.50	
3020.02	Löhne Aufgabenhilfe	51'514.90		47'000.00		46'066.05	

Erfolgsrechnung Rechnung 2020

Artengliederung	Rechnung 2020		Budget 2020		Rechnung 2019	
	Aufwand	Ertrag	Aufwand	Ertrag	Aufwand	Ertrag
3020.09		-7'623.00				-5'378.55
3020.10		327'249.40	299'500.00		281'142.05	
3020.11		208'918.25	225'000.00		199'090.20	
304	Zulagen	112'353.25	122'400.00		118'580.90	
3040	Kinder- und Ausbildungszulagen	97'686.00	103'400.00		99'353.35	
3040.00	Kinder- und Ausbildungszulagen	97'686.00	103'400.00		99'353.35	
3049	Übrige Zulagen	14'667.25	19'000.00		19'227.55	
3049.01	Ökobonus Gemeindeangestellte	14'667.25	19'000.00		19'227.55	
305	Arbeitgeberbeiträge	1'278'669.65	1'252'650.00		1'220'894.90	
3050	AG-Beiträge AHV,IV,EO,ALV, Verwaltungskosten	462'675.35	467'230.00		459'118.40	
3050.00	AG-Beiträge AHV, IV, EO, ALV	462'675.35	467'230.00		459'118.40	
3052	AG-Beiträge an andere Pensionskassen	543'515.65	540'740.00		526'832.85	
3052.00	AG-Beiträge an Pensionskassen	543'515.65	540'740.00		526'832.85	
3053	AG-Beiträge an Unfallversicherungen	83'209.60	65'030.00		56'720.70	
3053.00	AG-Beiträge an Unfallversicherung (privat)	24'187.20	36'550.00		26'353.20	
3053.01	AG-Beiträge an Unfallversicherung (SUVA)	59'022.40	28'480.00		30'367.50	
3054	AG-Beiträge an Familienausgleichskasse	104'512.00	94'990.00		94'477.70	
3054.00	AG-Beiträge an Familienausgleichskasse	104'512.00	94'990.00		94'477.70	
3055	AG-Beiträge an Krankentaggeldversicherungen	84'757.05	84'660.00		83'745.25	
3055.00	AG-Beiträge an Krankentaggeldversicherung	84'757.05	84'660.00		83'745.25	
306	Arbeitgeberleistungen	95'175.00	109'980.00		86'010.00	

Erfolgsrechnung Rechnung 2020

Artengliederung		Rechnung 2020		Budget 2020		Rechnung 2019	
		Aufwand	Ertrag	Aufwand	Ertrag	Aufwand	Ertrag
3064	Überbrückungsrenten	95'175.00		109'980.00		86'010.00	
3064.00	Überbrückungsrenten	95'175.00		109'980.00		86'010.00	
309	Übriger Personalaufwand	191'384.07		261'860.00		234'317.08	
3090	Aus- und Weiterbildung des Personals	99'506.47		134'550.00		100'346.98	
3090.00	Aus- und Weiterbildung des Personals	95'016.52		114'850.00		95'436.98	
3090.50	Aus- und Weiterbildung des Personals (WW)	2'609.95		6'800.00		2'660.00	
3090.80	Aus- und Weiterbildung des Personals (EW)	1'880.00		12'900.00		2'250.00	
3091	Personalwerbung	11'240.05		18'000.00		19'809.00	
3091.00	Personalwerbung	10'118.60		18'000.00		19'809.00	
3091.80	Personalwerbung (EW)	1'121.45					
3099	Übriger Personalaufwand	80'637.55		109'310.00		114'161.10	
3099.00	Übriger Personalaufwand	64'839.95		90'190.00		98'589.10	
3099.01	Verbandsbeiträge	7'879.85		8'120.00		7'011.20	
3099.02	Reka-Checks	10'674.25		11'000.00		11'923.50	
3099.03	Personalraum / Kaffee, Mineral	-2'756.50				-3'362.70	
31	Sach- und übriger Betriebsaufwand	12'732'706.74		13'531'240.00		11'277'658.69	
310	Material- und Warenaufwand	4'709'643.97		5'076'700.00		3'782'631.42	
3100	Büromaterial	30'427.00		41'900.00		27'294.15	
3100.00	Büromaterial	28'745.20		37'900.00		24'968.15	
3100.01	Verbrauchsmaterial Informatik HPS	735.70		1'000.00		671.00	
3100.50	Büromaterial (WV)	131.70		2'000.00		434.85	
3100.80	Büromaterial (EW)	814.40		1'000.00		1'220.15	

Erfolgsrechnung Rechnung 2020

Artengliederung		Rechnung 2020		Budget 2020		Rechnung 2019	
		Aufwand	Ertrag	Aufwand	Ertrag	Aufwand	Ertrag
3101	Betriebs-, Verbrauchsmaterial	3'997'475.85		4'274'700.00		2'918'138.70	
3101.00	Betriebs- und Verbrauchsmaterial	171'270.75		229'750.00		152'355.10	
3101.01	Betriebsstoffe	12'562.00		21'800.00		21'270.15	
3101.02	Grabkreuze	9'890.65		6'000.00		8'140.00	
3101.03	Betriebs- und Verbrauchsmaterial IT	7'670.85		5'500.00			
3101.50	Betriebs- und Verbrauchsmaterial (WV)	1'477.35		1'500.00		816.65	
3101.51	Betriebsmaterial Fahrzeuge (WV)	1'646.75		4'000.00		2'120.75	
3101.52	Wasserankauf	85'837.55		76'100.00		17'549.40	
3101.60	Betriebs- und Verbrauchsmaterial (AW)	150.60		1'000.00			
3101.70	Betriebs- und Verbrauchsmaterial (AF)	4'987.50		3'500.00			
3101.71	Kehrriechsäcke, Gebührenmarken	45'082.15		30'000.00		30'043.30	
3101.80	Betriebs- und Verbrauchsmaterial (EW)	255.85		2'300.00		649.25	
3101.81	Betriebsmaterialen Fahrzeuge (EW)	1'306.35		2'500.00		1'215.95	
3101.82	Netznutzungsentgelt Vorlieferanten	690'637.00		753'900.00		798'967.85	
3101.83	Swissgrid Systemdienstleistungen	61'571.25		64'500.00		93'166.05	
3101.84	Bundesabgabe (BuA) Förderung erneuerbarer Energie	880'336.15		927'200.00		889'486.20	
3101.85	Energieankauf	1'942'687.10		2'070'650.00		861'600.05	
3101.87	Wirkverlust Netz	80'106.00		74'500.00		40'758.00	
3102	Drucksachen, Publikationen	68'606.30		95'600.00		150'393.90	
3102.00	Drucksachen, Publikationen	66'132.90		90'350.00		68'578.20	
3102.01	Kopierer					69'819.85	
3102.60	Drucksachen, Publikationen (AW)			250.00			
3102.70	Drucksachen, Publikationen (AF)	2'063.40		3'000.00		1'611.70	
3102.80	Drucksachen, Publikationen (EW)	410.00		2'000.00		4'294.40	
3102.81	Kopierer (EW)					6'089.75	
3103	Fachliteratur, Zeitschriften	30'605.18		32'960.00		33'998.99	
3103.00	Bücher, Fachliteratur, Zeitschriften	29'168.43		30'460.00		31'978.44	
3103.01	DVD's (Bibliothek)	1'436.75		2'000.00		1'872.95	
3103.80	Fachliteratur, Zeitschriften (EW)			500.00		147.60	

Erfolgsrechnung Rechnung 2020

Artengliederung	Rechnung 2020		Budget 2020		Rechnung 2019	
	Aufwand	Ertrag	Aufwand	Ertrag	Aufwand	Ertrag
3104	Lehrmittel	498'267.59	534'040.00		558'680.33	
3104.00	Lehrmittel	207'706.15	198'950.00		216'935.35	
3104.01	Lehrmittel Real/Sek	84'773.50	84'740.00		112'878.22	
3104.02	Lehrmittel Bezirksschule	82'490.47	84'495.00		101'558.36	
3104.03	Lehrmittel Schulsport	55.80	5'900.00		862.95	
3104.04	Lehrmittel Logopädie	1'967.45	2'300.00		3'201.05	
3104.06	Lehrmittel Schulsozialarbeit	785.20	800.00		362.10	
3104.07	Lehrmittel Aufgabenhilfe		250.00		121.80	
3104.10	Lehrmittel Textiles Werken	34'490.50	36'900.00		35'512.40	
3104.11	Lehrmittel Hauswirtschaft	60'401.40	86'315.00		61'326.50	
3104.12	Lehrmittel Werken	21'582.50	29'640.00		22'604.30	
3104.13	Bastel- und Handfertigmateriale HPS	3'643.90	3'000.00		2'716.60	
3104.14	Haushaltsartikel HPS	370.72	750.00		600.70	
3105	Lebensmittel	81'077.45	80'800.00		92'629.85	
3105.00	Lebensmittel	81'077.45	80'800.00		92'629.85	
3106	Medizinisches Material	410.45	1'700.00		1'495.50	
3106.00	Medizinisches Material	410.45	1'700.00		1'495.50	
3109	Übriger Material- und Warenaufwand	2'774.15	15'000.00			
3109.00	Übriger Material- und Warenaufwand	2'774.15	15'000.00			
311	Nicht aktivierbare Anlagen	637'075.95	613'570.00		659'839.47	
3110	Büromöbel und -geräte, Schulmobiliar	226'393.42	142'840.00		189'149.05	
3110.00	Anschaffung Büromöbel/-geräte	174'048.67	107'190.00		155'960.00	
3110.02	Anschaffung Schulmobiliar/-geräte Real/Sek	48'301.20	32'100.00		18'301.35	
3110.03	Anschaffung Schulmobiliar/-geräte Bez.	4'043.55	3'550.00		14'887.70	

Erfolgsrechnung Rechnung 2020

Artengliederung	Rechnung 2020		Budget 2020		Rechnung 2019	
	Aufwand	Ertrag	Aufwand	Ertrag	Aufwand	Ertrag
3111 Maschinen, Geräte und Fahrzeuge	286'459.40		335'810.00		276'722.80	
3111.00 Anschaffung Maschinen, Geräte, Werkzeuge	89'327.70		100'160.00		142'614.10	
3111.02 Anschaffungen Turngeräte	31'623.35		31'470.00		19'359.85	
3111.03 Anschaffungen Instrumente	5'091.55		7'800.00		5'140.30	
3111.10 Anschaffungen Textiles Werken	22'382.85		22'900.00		533.65	
3111.11 Anschaffungen Hauswirtschaft	1'831.85		2'700.00		2'137.10	
3111.12 Anschaffungen Werken	4'293.25		6'780.00		6'615.30	
3111.50 Anschaffung Maschinen, Geräte, Werkzeuge (WV)	3'231.70		10'000.00		3'758.60	
3111.51 Anschaffungen Wasserzähler	32'835.40		33'000.00		29'433.90	
3111.60 Anschaffung Maschinen, Geräte, Werkzeuge (AW)			2'000.00		1'113.10	
3111.70 Anschaffung Maschinen, Geräte, Werkzeuge (AF)			12'000.00		44.40	
3111.80 Anschaffung Maschinen, Geräte, Werkzeuge (EW)	22'601.65		37'000.00		9'789.25	
3111.81 Anschaffung Maschinen, Geräte, Werkzeuge NE 5	3'838.55		2'000.00		4'640.35	
3111.82 Anschaffung Maschinen, Geräte, Werkzeuge NE 7	69'401.55		68'000.00		51'542.90	
3112 Kleider, Wäsche, Vorhänge	11'773.95		26'800.00		12'605.50	
3112.00 Anschaffung Kleider/Wäsche/Vorhänge	7'965.75		15'800.00		8'911.40	
3112.50 Anschaffung Kleider (WV)	1'054.55		2'000.00		1'093.75	
3112.60 Anschaffung Kleider (AW)			2'000.00			
3112.80 Anschaffung Kleider (EW)	2'753.65		7'000.00		2'600.35	
3113 Hardware	99'332.98		83'470.00		159'666.62	
3113.00 Anschaffung Hardware	99'332.98		83'470.00		159'666.62	
3118 Immaterielle Anlagen	13'116.20		24'650.00		21'695.50	
3118.00 Anschaffung Software	13'116.20		24'650.00		21'695.50	
312 Ver- und Entsorgung Liegenschaften VV	678'451.55		684'150.00		709'401.20	
3120 Ver- und Entsorgung Liegenschaften VV	678'451.55		684'150.00		709'401.20	
3120.00 Ver- und Entsorgung Liegenschaften VV	249'424.50		256'150.00		263'453.15	

Erfolgsrechnung Rechnung 2020

Artengliederung	Rechnung 2020		Budget 2020		Rechnung 2019	
	Aufwand	Ertrag	Aufwand	Ertrag	Aufwand	Ertrag
3120.01 Wasser / Abwasser	99'318.80		99'300.00		99'318.80	
3120.03 Heizkosten	233'119.95		224'500.00		247'202.50	
3120.50 Ver- und Entsorgung Liegenschaften VV (WV)	86'090.75		93'200.00		89'305.45	
3120.60 Ver- und Entsorgung Liegenschaften VV (AW)	9'957.00		10'000.00		9'861.40	
3120.80 Ver- und Entsorgung Liegenschaften VV (EW)	540.55		1'000.00		259.90	
313 Dienstleistungen und Honorare	2'947'835.37		3'090'050.00		2'794'811.88	
3130 Dienstleistungen Dritter	2'245'299.12		2'421'450.00		2'233'074.33	
3130.01 Dienstleistungen Dritter	716'815.97		778'410.00		734'497.93	
3130.02 Telefon- und Internetgebühren	44'718.35		57'750.00		58'704.55	
3130.03 Portokosten	81'548.03		83'150.00		79'428.75	
3130.04 Mitglieder- und Verbandsbeiträge	8'285.75		7'270.00		6'075.00	
3130.05 Bank- und Postspesen	19'874.46		25'000.00		18'475.97	
3130.06 Betriebskosten	90'774.65		88'000.00		120'831.65	
3130.07 Dienstleistungen Informatik	137'120.30		138'100.00		131'868.70	
3130.08 Hard- und Softwaregebühren	175'198.79		126'320.00		125'024.48	
3130.09 Selbstbehalt Schaden	500.00					
3130.11 Koordinationsstelle Alter	25'364.10		25'000.00		25'247.60	
3130.12 Aufwand Schülertransporte	200'583.50		250'000.00		253'706.10	
3130.14 Dienstleistungen Dritter, UKV Schule	10'300.40		8'000.00		4'723.20	
3130.15 Zapfenstreich/Klassentreffen	322.92		20'000.00			
3130.51 Dienstleistungen Dritter (WV)	14'895.20		21'000.00		23'383.65	
3130.52 Telefon- und Internetgebühren (WV)	1'130.25		3'500.00		954.65	
3130.54 Mitglieder- und Verbandsbeiträge (WV)	3'374.15		4'400.00		3'484.15	
3130.55 Nachführung Leitungskataster / Geoshop	11'801.35		20'000.00		11'581.45	
3130.56 EDV-Dienstleistungen (WV)	19'066.00		30'000.00		3'737.25	
3130.57 Externe DL für Aufträge Dritter (WV)	6'004.35		15'000.00		12'587.80	
3130.61 Dienstleistungen Dritter (AW)	20'127.15		30'000.00		36'094.55	
3130.62 Telefon- und Internetgebühren (AW)	103.40		100.00		89.10	
3130.71 Dienstleistungen Dritter (AF)	10'939.00		10'000.00		122.00	

Erfolgsrechnung Rechnung 2020

Artengliederung	Rechnung 2020		Budget 2020		Rechnung 2019	
	Aufwand	Ertrag	Aufwand	Ertrag	Aufwand	Ertrag
3130.73	Portokosten (AF)	519.35	550.00			
3130.75	Abfuhrkosten, Deponiegebühren	138'986.48	145'000.00	136'118.35		
3130.76	Grünabfuhrkosten	191'292.80	150'000.00	197'932.20		
3130.78	Betriebskosten KVA Turgi	143'120.22	150'000.00	137'968.55		
3130.79	Papier- und Kartonsammlung	19'074.00	20'000.00	13'369.30		
3130.81	Dienstleistungen Dritter (EW)	20'947.20	22'500.00	15'476.40		
3130.82	Telefon- und Internetgebühren (EW)	1'698.40	1'700.00	1'362.50		
3130.83	Portokosten (EW)		5'200.00			
3130.84	Mitglieder- und Verbandsbeiträge (EW)	13'330.30	15'500.00	15'131.95		
3130.85	Hausinstallations- und Hoheitlichekontrollen		20'000.00			
3130.86	Nachführung Leitungskataster/GeoShop	12'491.75	30'000.00	23'254.45		
3130.87	EDV-Dienstleistungen (EW)	26'548.80	40'000.00	5'943.20		
3130.88	Messdienstleistungen EDM (EW)	22'103.35	20'000.00	23'853.35		
3130.89	Externe DL für Aufträge Dritter (EW)	56'338.40	60'000.00	12'045.55		
3132	Honorare ext. Berater, Gutachter, Fachexp. etc.	554'394.25	502'350.00	412'217.35		
3132.00	Honorare externe Berater, Gutachter	423'757.05	315'350.00	295'215.10		
3132.50	Honorare externe Berater, Gutachter (WV)	23'525.40	40'000.00	14'790.60		
3132.51	Trinkwasseruntersuchungen	3'112.50	2'000.00	3'292.45		
3132.60	Honorare externe Berater, Gutachter (AW)	53'732.40	45'000.00	31'704.80		
3132.80	Honorare externe Berater, Gutachter (EW)	50'266.90	100'000.00	67'214.40		
3134	Sachversicherungsprämien	105'337.80	110'920.00	105'216.25		
3134.00	Sachversicherungsprämien	105'337.80	110'920.00	105'216.25		
3136	Honorare privatärztlicher Tätigkeit	26'155.50	36'000.00	26'589.40		
3136.00	Honorar Schularzt	3'865.95	9'000.00	3'285.25		
3136.01	Kontrolluntersuchungen Zahnarzt	22'289.55	27'000.00	23'304.15		
3137	Steuern und Abgaben	16'648.70	19'330.00	17'714.55		
3137.00	Steuern und Abgaben	16'648.70	19'330.00	17'714.55		

Erfolgsrechnung Rechnung 2020

Artengliederung	Rechnung 2020		Budget 2020		Rechnung 2019	
	Aufwand	Ertrag	Aufwand	Ertrag	Aufwand	Ertrag
314 Baulicher Unterhalt	2'345'178.25		2'165'150.00		1'946'698.32	
3141 Unterhalt Strassen/Verkehrswege	271'931.05		315'000.00		488'374.50	
3141.00 Unterhalt Strassen/Verkehrswege	104'742.75		168'000.00		356'246.20	
3141.01 Strassensignalisation	15'019.95		15'000.00		14'385.30	
3141.02 Unterhalt Aaresteg Mülimatt			2'000.00		3'231.00	
3141.80 Unterhalt Strassenbeleuchtung (EW)	102'865.55		100'000.00		74'170.00	
3141.81 Unterhalt Strassenbeleuchtung; Eigenleistungen (EW)	49'302.80		30'000.00		40'342.00	
3142 Unterhalt Wasserbau			3'000.00			
3142.00 Unterhalt Wasserbau			3'000.00			
3143 Unterhalt Tiefbauten	588'032.85		844'700.00		491'305.30	
3143.00 Unterhalt Tiefbauten	151'359.10		68'000.00		56'567.15	
3143.01 Unterhalt übrige Tiefbauten	23'029.00		27'200.00		21'999.55	
3143.02 Altlasten Fröschegräbe/Reussenschachen	21'990.30		223'800.00			
3143.50 Unterhalt Leitungsnetz/Anlagen (WV)	68'823.85		100'000.00		53'903.85	
3143.51 Unterhalt öffentliche Brunnen	14'242.10		16'200.00		22'946.60	
3143.52 Kosten Wasserleitungsbrüche	29'452.80		70'000.00		73'402.40	
3143.60 Unterhalt Tiefbauten (AW)	45'733.55		70'500.00		56'412.90	
3143.61 Schächte- und Klärgrubenentleerung	28'119.10		30'000.00			
3143.70 Unterhalt Tiefbauten (AF)	1'615.50		9'000.00		4'308.40	
3143.71 Strassenreinigung	40'619.00		30'000.00		23'573.90	
3143.80 Unterhalt NS-Netz (NE 7)	56'060.20		100'000.00		77'991.85	
3143.81 Unterhalt MS-Netz (NE 5)	106'988.35		100'000.00		100'198.70	
3144 Unterhalt Hochbauten, Gebäude	1'485'214.35		1'002'450.00		967'018.52	
3144.00 Unterhalt Hochbauten, Gebäude	1'485'214.35		1'002'450.00		960'421.37	
3144.01 Altlastensanierung Schiessanlage 300m					4'309.25	
3144.02 Altlastensanierung Schiessanlage 50m					2'287.90	

Erfolgsrechnung Rechnung 2020

Artengliederung	Rechnung 2020		Budget 2020		Rechnung 2019	
	Aufwand	Ertrag	Aufwand	Ertrag	Aufwand	Ertrag
315 Unterhalt Mobilien und immaterielle Anlagen	112'462.60		205'820.00		190'674.50	
3150 Unterhalt Büromöbel und -geräte, Schulmobiliar	11'094.60		29'300.00		26'093.55	
3150.00 Unterhalt Büromöbel/-geräte	11'094.60		29'300.00		26'093.55	
3151 Unterhalt Apparate, Masch., Geräte, Fahrz., Werkz.	101'368.00		176'520.00		164'580.95	
3151.00 Unterhalt Apparate/Maschinen/Geräte	34'271.75		75'440.00		50'456.00	
3151.01 Unterhalt Fahrzeuge	22'460.30		31'500.00		52'267.05	
3151.02 Unterhalt Apparate/Maschinen/Geräte Real/Sek	854.50		5'000.00		4'029.40	
3151.03 Unterhalt Apparate/Maschinen/Geräte Bez.	4'140.50		7'880.00		12'587.40	
3151.04 Unterhalt Turngeräte	10'182.45		7'500.00		11'513.95	
3151.05 Unterhalt Ausrüstung Schulsport			1'500.00			
3151.10 Unterhalt Apparate/Maschinen/Geräte TW	2'487.65		3'500.00		2'944.90	
3151.11 Unterhalt Apparate/Maschinen/Geräte HW	404.05		900.00		1'480.00	
3151.12 Unterhalt Apparate/Maschinen/Geräte Werken	2'691.10		6'300.00		2'473.95	
3151.50 Unterhalt Apparate/Maschinen/Geräte (WV)	10'668.20		15'000.00		8'991.85	
3151.51 Unterhalt Fahrzeuge (WV)	1'584.25		4'500.00		1'609.55	
3151.60 Unterhalt Apparate/Maschinen/Geräte (AW)	203.20		2'500.00		1'023.00	
3151.80 Unterhalt Apparate/Maschinen/Geräte (EW)	6'827.40		10'000.00		7'444.15	
3151.81 Unterhalt Fahrzeuge (EW)	4'592.65		5'000.00		7'759.75	
316 Mieten, Leasing, Pachten, Benützunggebühren	433'052.65		500'470.00		280'533.25	
3160 Miete und Pacht Liegenschaften	216'925.60		220'220.00		222'262.75	
3160.00 Miete und Pacht Liegenschaften	152'625.65		152'650.00		157'864.00	
3160.50 Miete und Pacht Liegenschaften (WV)	15'399.15		15'400.00		15'397.95	
3160.80 Miete und Pacht Liegenschaften (EW)	48'900.80		52'170.00		49'000.80	
3161 Mieten, Benützungskosten Anlagen	55'656.05		127'350.00		58'270.50	
3161.00 Mieten, Benützunggebühren Anlagen	55'656.05		127'350.00		58'270.50	

Erfolgsrechnung Rechnung 2020

Artengliederung	Rechnung 2020		Budget 2020		Rechnung 2019	
	Aufwand	Ertrag	Aufwand	Ertrag	Aufwand	Ertrag
3162 Raten für operatives Leasing	160'471.00		152'900.00			
3162.00 Raten Leasing Kopierer	154'299.60		146'950.00			
3162.81 Raten Leasing Kopierer (EW)	6'171.40		5'950.00			
317 Spesenentschädigung	228'208.42		432'880.00		276'681.85	
3170 Reisekosten und Spesen	95'259.55		201'310.00		93'293.65	
3170.01 Reisekosten und Spesen	31'285.45		57'560.00		34'109.45	
3170.02 Repräsentationskosten	14'917.70		22'000.00		16'382.10	
3170.03 Examenessen	8'240.00		8'000.00		6'515.20	
3170.04 Jungbürgerfeier					2'327.00	
3170.05 Neuzuzügeranlass	592.25		5'000.00		2'793.75	
3170.06 Schulveranstaltungen	21'975.50		48'450.00		822.60	
3170.07 Geburtstagsgeschenke	4'064.40		5'000.00		5'034.00	
3170.08 Seniorenausflug	280.00		25'000.00			
3170.10 Öffentlichkeitsarbeit	3'802.30		4'500.00		18'281.85	
3170.11 Fahrtkosten auswärtige Schüler	5'871.10		8'000.00		4'904.00	
3170.12 Vindonissamarkt	2'869.55		12'300.00			
3170.50 Reisekosten und Spesen (WV)	462.95		2'500.00		450.40	
3170.80 Reisekosten und Spesen (EW)	898.35		3'000.00		1'673.30	
3171 Exkursionen, Schulreisen und Lager	132'948.87		231'570.00		183'388.20	
3171.00 Exkursionen, Schulreisen und Lager	31'856.15		50'980.00		56'054.10	
3171.01 Exkursionen, Schulreisen, Lager Real/Sek	5'749.07		44'200.00		39'440.05	
3171.02 Exkursionen, Schulreisen, Lager Bez.	14'409.60		35'410.00		56'895.20	
3171.03 Exkursionen, Schulreisen, Schulanlässe HPS	2'103.30		8'600.00		7'946.40	
3171.04 Schullager HPS	7'433.85		15'380.00		14'748.60	
3171.05 Skilager Primar	22'286.95		35'000.00		8'303.85	
3171.06 Skilager Oberstufe	49'109.95		42'000.00			

Erfolgsrechnung Rechnung 2020

Artengliederung	Rechnung 2020		Budget 2020		Rechnung 2019	
	Aufwand	Ertrag	Aufwand	Ertrag	Aufwand	Ertrag
318 Wertberichtigungen auf Forderungen	589.65		95'500.00		11'225.05	
3180 Wertberichtigungen auf Forderungen	-12'576.40				1'157.00	
3180.00 Wertberichtigungen auf Forderungen	794.60				8'375.00	
3180.09 Wertberichtigung auf Forderungen (Senkung Delk.)	-13'371.00				-7'218.00	
3181 Tatsächliche Forderungsverluste	13'166.05		95'500.00		10'068.05	
3181.00 Tatsächliche Forderungsverluste	90'413.40		157'000.00		124'064.55	
3181.09 Eingang abgeschriebener Forderungen	-82'421.00		-71'000.00		-117'999.10	
3181.50 Tatsächliche Forderungsverluste (WV)	827.15		400.00		68.15	
3181.60 Tatsächliche Forderungsverluste (AW)	138.65		500.00		17.55	
3181.70 Tatsächliche Forderungsverluste (AF)	547.95		600.00		362.00	
3181.80 Tatsächliche Forderungsverluste (EW)	3'659.90		8'000.00		3'554.90	
319 Verschiedener Betriebsaufwand	640'208.33		666'950.00		625'161.75	
3190 Schadenersatzleistungen					1'884.75	
3190.00 Schadenersatzleistungen					1'884.75	
3192 Abgeltung von Rechten	588'146.65		633'100.00		599'477.60	
3192.50 Grundwasser-Konzessionsgeb./Nutzungsbeschr.	77'560.30		109'400.00		93'938.65	
3192.51 Konzessionsgebühren an EG (WV)	16'627.40		17'000.00		15'915.65	
3192.60 Konzessionsgebühren an EG (AW)	33'112.45		33'000.00		31'771.65	
3192.70 Konzessionsgebühren an EG (AF)	18'443.75		18'050.00		18'593.30	
3192.80 Konzessionsgebühren an EG	442'402.75		455'650.00		439'258.35	
3199 Übriger Betriebsaufwand	52'061.68		33'850.00		23'799.40	
3199.00 Übriger Betriebsaufwand	72.63		50.00		-157.30	
3199.50 Mehrwertsteuerablieferung (WV)	5'865.70		6'000.00		8'600.75	
3199.60 Mehrwertsteuerablieferung (AW)	30'994.40		7'000.00		1'591.15	
3199.70 Mehrwertsteuerablieferung (AF)	48.05		800.00		42.20	

Erfolgsrechnung Rechnung 2020

Artengliederung	Rechnung 2020		Budget 2020		Rechnung 2019	
	Aufwand	Ertrag	Aufwand	Ertrag	Aufwand	Ertrag
3199.80 Mehrwertsteuerablieferung (EW)	15'080.90		20'000.00		13'722.60	
33 Abschreibungen Verwaltungsvermögen	2'885'723.45		2'987'125.00		3'283'966.30	
330 Abschreibungen Sachanlagen VV	2'769'712.60		2'871'955.00		3'047'383.50	
3300 Planmässige Abschreibungen Sachanlagen	2'609'381.30		2'795'125.00		2'586'325.60	
3300.10 Planm. Abschreibungen Verkehrswege VV	117'386.20		118'750.00		98'976.65	
3300.30 Planm. Abschreib. übrige Tiefbauten VV	97'140.00		97'180.00		97'160.00	
3300.31 Planm. Abschreib. übrige Tiefbauten spez.fin.Gde.Betr.	773'530.90		777'625.00		703'949.70	
3300.40 Planmässige Abschreibungen Hochbauten VV	1'204'383.50		1'232'450.00		1'221'348.25	
3300.41 Planm.Abschr.Hochbaut.spec.fin.Gde.Betr.	107'353.80		111'155.00		107'093.80	
3300.60 Planmässige Abschreibungen Mobilien VV	125'392.10		128'960.00		153'892.10	
3300.61 Planm.Abschr.Mobilien VV spez.fin.Gde.Be	184'194.80		329'005.00		203'905.10	
3301 Ausserplanmässige Abschreibungen Sachanlagen	160'331.30		76'830.00		461'057.90	
3301.10 Aus.plan. Abschreibungen Verkehrswege VV					16'184.30	
3301.31 Aus.planm. Abschreib. Tiefbauten spez.Gde.Betr.					100'935.60	
3301.40 Aus.plan. Abschreibungen Hochbauten	160'331.30		76'830.00		306'795.00	
3301.41 Aus. plan. Abschr. Hochbauten spez.Gde.Betr.					5'810.00	
3301.61 Aus.plan. Abschr. Mobilien spez.Gde.Betr.					31'333.00	
332 Abschreibungen immaterielle Anlagen	116'010.85		115'170.00		236'582.80	
3320 Planmässige Abschreibungen immaterielle Anlagen	116'010.85		115'170.00		236'582.80	
3320.90 Planm. Abschreib. immaterielle Anlagen	116'010.85		115'170.00		236'582.80	
34 Finanzaufwand	803'783.68		258'215.00		280'470.77	
340 Zinsaufwand	196'371.87		195'785.00		214'681.55	

Erfolgsrechnung Rechnung 2020

Artengliederung	Rechnung 2020		Budget 2020		Rechnung 2019	
	Aufwand	Ertrag	Aufwand	Ertrag	Aufwand	Ertrag
3400 Verzinsung laufende Verbindlichkeiten	6'607.27		8'000.00		8'359.85	
3400.00 Verzinsung laufende Verbindlichkeiten	6'607.27		8'000.00		8'359.85	
3401 Verzinsung kurzfristige Finanzverbindlichkeiten	118'005.55		120'000.00		132'752.55	
3401.00 Verzinsung Finanzverbindlichkeiten	118'005.55		120'000.00		132'752.55	
3409 Übrige Passivzinsen	71'759.05		67'785.00		73'569.15	
3409.01 Verpflichtungsverzins./Vorschussverzins.	71'759.05		67'785.00		73'569.15	
341 Realisierte Kursverluste	4'198.05				14'488.10	
3411 Realisierte Verluste auf Sachanlagen FV	4'198.05				14'488.10	
3411.00 Realisiert Verlust Sachanlagen FV	4'198.05				14'488.10	
342 Kapitalbeschaffungs- und Verwaltungskosten	20'642.96		20'000.00		20'176.12	
3420 Kapitalbeschaffung und -verwaltung	20'642.96		20'000.00		20'176.12	
3420.00 Kapitalbeschaffung und -verwaltung	20'642.96		20'000.00		20'176.12	
343 Liegenschaftenaufwand Finanzvermögen	530'970.80		42'430.00		30'398.40	
3430 Baulicher Unterhalt Liegenschaften FV	16'058.35		20'500.00		12'430.85	
3430.00 Baulicher Unterhalt Grundstücke FV	197.65		1'000.00			
3430.40 Baulicher Unterhalt Liegenschaften FV	15'860.70		19'500.00		12'430.85	
3431 Nicht baulicher Unterhalt Liegenschaften FV	2'338.15		5'320.00		2'287.70	
3431.10 Betriebs- und Verbrauchsmaterial			250.00			
3431.20 Anschaffungen Mobilien			2'000.00			
3431.30 Unterhalt Mobilien	274.05		1'000.00		223.60	
3431.40 Mieten- und Benützungskosten	2'064.10		2'070.00		2'064.10	

Erfolgsrechnung Rechnung 2020

Artengliederung	Rechnung 2020		Budget 2020		Rechnung 2019	
	Aufwand	Ertrag	Aufwand	Ertrag	Aufwand	Ertrag
3439 Übriger Liegenschaftsaufwand FV	512'574.30		16'610.00		15'679.85	
3439.10 Wasser, Energie, Heizmaterial	13'804.45		9'410.00		14'573.45	
3439.20 Steuern und Abgaben	497'859.00					
3439.30 Sachversicherungsprämien	910.85		1'200.00		1'106.40	
3439.40 Dienstleistungen Dritter			6'000.00			
344 Wertberichtigungen Anlagen FV	51'600.00				726.60	
3441 Wertberichtigung Sachanlagen FV	51'600.00				726.60	
3441.00 Wertberichtigungen Liegenschaften FV	51'600.00				726.60	
35 Einlagen in Fonds und Spezialfinanzierungen	1'408'752.00					
351 Einlagen in Fonds und Spezialfinanzierungen im EK	1'408'752.00					
3511 Einlagen in Fonds des EK	1'408'752.00					
3511.00 Einlagen in Fonds des EK	1'408'752.00					
36 Transferaufwand	19'144'178.21		19'008'885.00		18'341'243.36	
360 Ertragsanteile an Dritte	5'320.00		5'000.00		5'670.00	
3601 Ertragsanteile an Kanton	5'320.00		5'000.00		5'670.00	
3601.00 Ertragsanteile an Kanton	5'320.00		5'000.00		5'670.00	
361 Entschädigungen an Gemeinwesen	4'239'445.50		4'395'875.00		4'013'398.30	
3610 Entschädigungen an Bund	1'674.00		1'850.00			
3610.80 Entschädigungen an Bund (EW)	1'674.00		1'850.00			
3611 Entschädigungen an Kanton	113'075.40		108'580.00		121'021.80	

Erfolgsrechnung Rechnung 2020

Artengliederung	Rechnung 2020		Budget 2020		Rechnung 2019	
	Aufwand	Ertrag	Aufwand	Ertrag	Aufwand	Ertrag
3611.00	Entschädigungen an Kanton	107'861.20		103'580.00		117'603.00
3611.50	Trinkwasserproben durch Kanton	5'214.20		5'000.00		3'418.80
3612	Entschädigungen an Gemeinden und Gemeindeverb.	3'946'726.60		4'025'445.00		3'696'056.50
3612.00	Entschädigungen an Gemeinden/Verbände	1'463'528.75		1'527'800.00		1'369'087.10
3612.01	Interne Verr. Löhne	146'485.75		143'900.00		129'038.85
3612.02	Interne Verr. Sozialleistungen	139'390.00		151'690.00		133'600.00
3612.03	Verwaltungsentschädigung	504'286.75		506'625.00		484'384.50
3612.04	Beitrag Kindes- und Erwachsenenschutzdienst	528'643.75		526'700.00		430'737.00
3612.05	Beitrag Reg. Zivilstandsamt	20'706.65		17'100.00		16'882.15
3612.06	Beitrag Mütter- und Väterberatung	66'905.30		72'700.00		72'440.00
3612.07	Hydrantenentschädigung	86'400.00		86'400.00		86'400.00
3612.08	Beiträge an Glockengeläute	500.00		500.00		500.00
3612.09	Int. Verrechnungen Basis-DL EDV			39'500.00		44'083.00
3612.10	Int. Verrechnungen Fachanwendungen EDV	18'079.20		20'280.00		15'926.40
3612.12	Int. Verrechnungen Basis-DL EDV	39'230.00				
3612.50	Sockelbeitrag REWA	9'981.70		13'150.00		7'393.85
3612.60	Betriebsbeiträge Abwasserverbände	922'588.75		919'100.00		905'583.65
3614	Entschädigungen an öff. Unternehmungen	177'969.50		260'000.00		196'320.00
3614.00	Schulgelder an Sonderschulen	177'969.50		260'000.00		196'320.00
363	Beiträge an Gemeinwesen und Dritte	14'611'352.71		14'461'840.00		14'176'005.06
3631	Beiträge an Kanton	9'533'647.00		9'391'370.00		9'513'934.70
3631.00	Beiträge an Kanton	229'782.10		187'000.00		211'614.35
3631.01	Besoldungsanteile an Kanton	3'942'401.95		3'922'350.00		4'141'750.90
3631.02	Schulgelder Kantonale Schulen	389'992.00		380'000.00		354'276.50
3631.07	Pflegebeiträge	1'118'106.05		950'000.00		1'022'358.45
3631.08	Restkosten Sonderschulung, Heime	1'719'486.25		1'822'920.00		1'711'002.15
3631.10	Besoldungen Kanton Ausbildung	1'385'483.65		1'350'000.00		1'408'896.60

Erfolgsrechnung Rechnung 2020

Artengliederung	Rechnung 2020		Budget 2020		Rechnung 2019	
	Aufwand	Ertrag	Aufwand	Ertrag	Aufwand	Ertrag
3631.11	Besoldungen Kanton Therapie	261'875.50	240'000.00		164'823.70	
3631.12	Besoldungen Kanton Schulleitung	159'235.20	193'000.00		171'061.75	
3631.13	Sozialversicherungsbeiträge Kanton	140'185.60	130'000.00		129'966.10	
3631.14	Personalversicherungsbeiträge Kanton	181'523.80	186'000.00		185'885.35	
3631.15	Unfall- und KTG-Beiträge Kanton	6'896.90	7'000.00		6'410.85	
3631.16	Pool-Beitrag Sozialhilfe	-1'322.00	23'100.00		5'888.00	
3632	Beiträge an Gemeinden und Gemeindeverbände	178'951.80	119'820.00		161'353.25	
3632.00	Beiträge an Gemeinden/Gemeindeverbände	39'327.50	39'650.00		35'077.15	
3632.01	Zuschuss an Forstbetrieb der EG	116'803.30	57'170.00		103'311.10	
3632.02	Beitrag an Regionalplanung	22'821.00	23'000.00		22'965.00	
3634	Beiträge an öffentliche Unternehmungen	586'026.00	546'000.00		517'732.85	
3634.00	Beiträge an öff. Unternehmungen	190'700.00	190'000.00		179'718.56	
3634.01	Schulgelder an Berufsschulen	339'326.00	300'000.00		280'550.00	
3634.02	Generalabonnemente SBB	56'000.00	56'000.00		56'000.00	
3634.04	MiGel Kosten				1'464.29	
3635	Beiträge an private Unternehmungen	1'999.95	800.00		2'649.60	
3635.00	Beiträge an private Unternehmungen	784.50	800.00		784.50	
3635.01	Beiträge ambulante Krankenpflege, diverse	1'215.45			1'865.10	
3636	Beiträge an priv. Organisationen ohne Erwerbszweck	931'195.67	984'350.00		983'770.02	
3636.00	Beiträge an private Organisationen	64'013.67	71'600.00		86'042.57	
3636.01	Beitrag Spitex Region Brugg AG	867'182.00	912'750.00		897'727.45	
3637	Beiträge an private Haushalte	3'379'532.29	3'419'500.00		2'996'564.64	
3637.00	Beiträge an private Haushalte	353'356.80	379'500.00		315'259.45	
3637.01	Alimentenbevorschussung	124'047.00	180'000.00		122'573.00	
3637.02	Alimenteninkasso	67'687.70	80'000.00		59'347.00	
3637.03	Elternschaftsbeihilfe	34'129.00	20'000.00		9'956.80	

Erfolgsrechnung Rechnung 2020

Artengliederung	Rechnung 2020		Budget 2020		Rechnung 2019	
	Aufwand	Ertrag	Aufwand	Ertrag	Aufwand	Ertrag
3637.04	Materielle Hilfe	2'620'482.14		2'600'000.00		2'256'587.99
3637.06	Ungedeckte Begräbniskosten	-170.35		10'000.00		12'840.40
3637.08	Krankenkassen-Verlustscheine	180'000.00		150'000.00		220'000.00
366	Abschreibungen Investitionsbeiträge	288'060.00		146'170.00		146'170.00
3660	Planmässige Abschreibungen Investitionsbeiträge	160'350.00		146'170.00		146'170.00
3660.10	Planm. Abschreib. Investbeitr. Kantone	148'430.00		134'250.00		134'250.00
3660.40	Planm. Abschr. Inv.beitr. öff. Unternehmungen	11'920.00		11'920.00		11'920.00
3661	Ausserplanmässige Abschreibungen Invbeiträge	127'710.00				
3661.00	Ausserplanmässige Abschreibung Investi-	127'710.00				
38	Ausserordentlicher Aufwand	110'720.60				359'385.00
389	Einlagen in das Eigenkapital	110'720.60				359'385.00
3896.00	Einlage Wertschwankungsreserve VVM FV	110'720.60				359'385.00
39	Interne Verrechnungen	2'384'227.85		2'484'030.00		2'423'545.95
390	Interne Verrechnungen Material- und Warenbezüge	8'000.00		8'000.00		8'000.00
3900	Interne Verrechnung von Material- und Warenbezügen	8'000.00		8'000.00		8'000.00
3900.00	Int. Verr. Material- und Warenbezüge	8'000.00		8'000.00		8'000.00
391	Interne Verrechnung von Dienstleistungen	2'340'557.85		2'440'360.00		2'379'875.95
3910	Interne Verrechnung von Dienstleistungen	2'340'557.85		2'440'360.00		2'379'875.95
3910.00	Int.Verrechnung von Dienstleistungen	170'200.00		170'200.00		142'550.00
3910.01	Interne Verrechnung Löhne	11'772.25		12'940.00		11'886.75
3910.02	Int. Verrechnung Soziallasten	1'007'233.95		1'080'360.00		977'375.65

Erfolgsrechnung Rechnung 2020

Artengliederung	Rechnung 2020		Budget 2020		Rechnung 2019	
	Aufwand	Ertrag	Aufwand	Ertrag	Aufwand	Ertrag
3910.03 Interne Verrechnungen Bauamt	700'835.20		767'900.00		788'343.65	
3910.04 Int. Verrechnungen Basis-DL EDV	238'048.45		235'890.00		263'555.80	
3910.05 Int. Verrechnungen Fachanwendungen EDV	186'768.00		147'370.00		170'464.10	
3910.07 Interne Verrechnung Verwaltungsentschäd.	25'700.00		25'700.00		25'700.00	
392 Interne Verr. von Pacht, Mieten, Benützungskosten	35'670.00		35'670.00		35'670.00	
3920 Interne Verr. von Pacht, Mieten, Benützungskosten	35'670.00		35'670.00		35'670.00	
3920.00 Int. Verrechnungen Miete	35'670.00		35'670.00		35'670.00	
4 ERTRAG		51'129'029.52		47'200'405.00		47'949'254.34
40 Fiskalertrag		23'483'797.35		20'247'000.00		20'879'413.50
400 Direkte Steuern natürliche Personen		20'935'118.35		19'265'000.00		19'782'383.35
4000 Einkommenssteuern natürliche Personen		18'574'889.20		17'040'000.00		17'456'197.15
4000.00 Einkommenssteuern Rechnungsjahr		16'672'307.95		15'725'000.00		16'114'167.50
4000.10 Einkommenssteuern frühere Jahre		1'846'743.60		1'280'000.00		1'266'692.00
4000.20 Nachsteuern und Bussen		65'152.65		40'000.00		81'266.05
4000.30 Pauschale Steueranrechnung nat. Personen		-9'315.00		-5'000.00		-5'928.40
4001 Vermögenssteuern natürliche Personen		1'619'170.70		1'475'000.00		1'483'393.05
4001.00 Vermögenssteuern Rechnungsjahr		1'443'858.45		1'355'000.00		1'365'133.40
4001.10 Vermögenssteuern frühere Jahre		175'312.25		120'000.00		118'259.65
4002 Quellensteuern natürliche Personen		741'058.45		750'000.00		842'793.15
4002.00 Quellensteuern natürliche Personen		741'058.45		750'000.00		842'793.15
401 Direkte Steuern juristische Personen		788'536.65		650'000.00		683'327.45

Erfolgsrechnung Rechnung 2020

Artengliederung		Rechnung 2020		Budget 2020		Rechnung 2019	
		Aufwand	Ertrag	Aufwand	Ertrag	Aufwand	Ertrag
4010	Gewinn- und Kapitalsteuern juristische Personen		788'536.65		650'000.00		683'327.45
4010.00	Gewinn- u. Kapitalsteuern jur. Personen		788'536.65		650'000.00		683'327.45
402	Übrige Direkte Steuern		1'727'655.20		300'000.00		381'902.70
4022	Vermögensgewinnsteuern		1'575'278.00		200'000.00		378'370.00
4022.00	Grundstückgewinnsteuern		166'526.00		200'000.00		378'370.00
4022.01	Mehrwertabgeltung		1'408'752.00				
4024	Erbschafts- und Schenkungssteuern		152'377.20		100'000.00		3'532.70
4024.00	Erbschafts- und Schenkungssteuern		152'377.20		100'000.00		3'532.70
403	Besitz- und Aufwandsteuern		32'487.15		32'000.00		31'800.00
4033	Hundesteuern		32'487.15		32'000.00		31'800.00
4033.00	Hundesteuern		32'487.15		32'000.00		31'800.00
41	Regalien und Konzession		510'586.35		523'700.00		505'538.95
412	Konzessionen		510'586.35		523'700.00		505'538.95
4120	Konzessionen		510'586.35		523'700.00		505'538.95
4120.00	Konzessionen		510'586.35		523'700.00		505'538.95
42	Entgelte		13'109'942.42		12'807'585.00		12'048'789.67
420	Ersatzabgaben		239'898.90		235'000.00		231'953.25
4200	Ersatzabgaben		239'898.90		235'000.00		231'953.25
4200.00	Ersatzabgaben		239'898.90		235'000.00		231'953.25

Erfolgsrechnung Rechnung 2020

Artengliederung		Rechnung 2020		Budget 2020		Rechnung 2019	
		Aufwand	Ertrag	Aufwand	Ertrag	Aufwand	Ertrag
421	Gebühren für Amtshandlungen		347'145.05		368'600.00		417'193.30
4210	Gebühren für Amtshandlungen		347'145.05		368'600.00		417'193.30
4210.00	Gebühren für Amtshandlungen		63'366.05		43'600.00		30'899.95
4210.01	Gebühren Einwohnerkontrolle		119'757.35		115'000.00		127'610.50
4210.02	Baubewilligungsgebühren		58'252.40		100'000.00		150'633.30
4210.03	Gebühren Einbürgerungen		33'650.00		40'000.00		37'050.00
4210.04	Bezugsentschädigungen		72'119.25		70'000.00		70'999.55
423	Schul- und Kursgelder		273'112.15		266'000.00		243'166.15
4231	Kursgelder		273'112.15		266'000.00		243'166.15
4231.00	Elternbeiträge Aufgabenhilfe		17'290.50		24'000.00		12'805.50
4231.03	Elternbeiträge Musikunterricht		250'834.05		238'000.00		227'033.50
4231.05	Elternbeiträge div.		4'987.60		4'000.00		3'327.15
424	Benützungsgebühren und Dienstleistungen		9'380'474.15		9'443'760.00		8'995'265.98
4240	Benützungsgebühren und Dienstleistungen		9'380'474.15		9'443'760.00		8'995'265.98
4240.00	Benützungsgebühren und Dienstleistungen		531'847.80		484'560.00		523'928.47
4240.01	Beiträge DVD's		1'448.00		2'000.00		1'940.60
4240.50	Wasserzinsen		1'074'333.60		1'067'400.00		1'027'531.05
4240.60	Benützungsgebühren		1'048'561.15		1'040'000.00		1'006'102.15
4240.70	Kehrichtabfuhrgebühren		541'457.05		520'000.00		555'957.95
4240.71	Grünabfuhrgebühren		170'124.25		180'000.00		163'880.20
4240.80	Energieverkauf		1'963'274.80		1'999'900.00		1'558'439.36
4240.81	Netznutzungserlöse		2'626'382.25		2'692'550.00		2'783'466.30
4240.82	Bundesabgabe (BuA) Förderung erneuerbarer Energie		900'536.50		927'200.00		894'003.55
4240.84	Konzessionsgebühren EWG		442'402.75		455'650.00		439'258.35
4240.87	Wirkungsverlust Netz		80'106.00		74'500.00		40'758.00

Erfolgsrechnung Rechnung 2020

Artengliederung	Rechnung 2020		Budget 2020		Rechnung 2019	
	Aufwand	Ertrag	Aufwand	Ertrag	Aufwand	Ertrag
425 Erlös aus Verkäufen		13'854.85		40'000.00		13'146.25
4250 Verkäufe		13'854.85		40'000.00		13'146.25
4250.00 Verkäufe		4'848.45		10'500.00		2'522.40
4250.01 Verkäufe Nadelholz (alle Sortimente)		2'502.40		9'000.00		3'357.45
4250.02 Verkäufe Laubholz (alle Sortimente)		734.00		4'000.00		614.40
4250.05 Verkäufe Brennholz				11'000.00		
4250.06 Verkäufe Schnitzelholz		5'262.00		5'500.00		6'360.00
4250.50 Verkäufe (WV)		508.00				292.00
426 Rückerstattungen		2'392'328.52		2'156'725.00		1'886'268.23
4260 Rückerstattungen Dritter		2'392'328.52		2'156'725.00		1'886'268.23
4260.00 Rückerstattungen Dritter		1'687'684.99		1'494'850.00		1'212'431.33
4260.01 Rückerstattungen Mahn-/Betreibungskosten		47'503.43		45'000.00		57'156.15
4260.02 Alimentenrückerstattungen		40'719.15		80'000.00		54'111.20
4260.03 Alimentenrückerstattungen (Inkasso)		66'955.75		80'000.00		59'716.95
4260.06 Rückerstattungen Familienzulagen		95'160.00		93'000.00		85'436.70
4260.10 Elternbeiträge innerkantonal		57'160.00		65'000.00		67'350.00
4260.11 Elternbeiträge Lagerkosten/Exkursionen		1'500.00		4'375.00		2'450.00
4260.12 Elternbeiträge Skilager Primar		8'575.00		18'000.00		
4260.13 Elternbeiträge Skilager Oberstufe		23'980.00		22'000.00		
4260.50 Rückerstattungen (WV)		9'895.05				
4260.51 Erlös Arbeiten für Dritte (WV)		41'426.90		50'000.00		53'099.90
4260.52 Erlös Arbeiten für Gemeinde (WV)		63.00		5'000.00		1'400.40
4260.60 Rückerstattungen (AW)		121'952.35		65'000.00		100'319.10
4260.70 Rückerstattungen Altpapier, Altglas		24'046.90		20'500.00		22'285.90
4260.80 Rückerstattungen (EW)		1'998.20		4'000.00		492.35
4260.81 Erlös Arbeiten für Dritte (EW)		113'855.00		80'000.00		121'679.65
4260.82 Erlös Arbeiten für Gemeinde (EW)		49'852.80		30'000.00		48'338.60

Erfolgsrechnung Rechnung 2020

Artengliederung	Rechnung 2020		Budget 2020		Rechnung 2019	
	Aufwand	Ertrag	Aufwand	Ertrag	Aufwand	Ertrag
427 Bussen		463'128.80		297'500.00		261'796.51
4270 Bussen		463'128.80		297'500.00		261'796.51
4270.00 Bussen		65'446.80		57'500.00		50'704.80
4270.01 Verkehrsbussen		350'202.00		170'000.00		146'646.80
4270.02 Parkbussen		47'480.00		70'000.00		64'444.91
44 Finanzertrag		988'464.69		625'940.00		1'072'880.56
440 Zinsertrag		120'638.71		141'750.00		133'673.36
4400 Zinsen flüssige Mittel		997.92		5'000.00		3'921.06
4400.00 Zinsen flüssige Mittel		997.92		5'000.00		3'921.06
4401 Zinsen Forderungen und Kontokorrente		47'881.74		50'000.00		40'402.35
4401.00 Verzugszinsen, Zinsen Kontokorrente		47'881.74		50'000.00		40'402.35
4409 Übrige Zinsen von Finanzvermögen		71'759.05		86'750.00		89'349.95
4409.01 Verpflichtungsverz./Vorschussverz.		71'759.05		67'750.00		73'569.15
4409.02 Verzinsung Holländerhaus				19'000.00		15'780.80
441 Realisierte Gewinne FV		10'800.00				
4411 Gewinn aus Verkäufen von Sachanlagen FV		10'800.00				
4411.00 Gewinn aus Verkäufen Liegenschaften FV		10'800.00				
442 Beteiligungsertrag FV		1'100.00		1'000.00		1'100.00
4420 Dividenden		1'100.00		1'000.00		1'100.00
4420.00 Dividenden		1'100.00		1'000.00		1'100.00

Erfolgsrechnung Rechnung 2020

Artengliederung		Rechnung 2020		Budget 2020		Rechnung 2019	
		Aufwand	Ertrag	Aufwand	Ertrag	Aufwand	Ertrag
443	Liegenschaftenertrag FV		113'880.95		102'310.00		109'980.30
4430	Pacht- und Mietzinse Liegenschaften FV		100'795.65		90'310.00		92'583.95
4430.00	Pacht- und Mietzinse Liegenschaften FV		100'795.65		90'310.00		92'583.95
4432	Vergütung für Benützungen Liegenschaften FV		800.00		2'000.00		100.00
4432.00	Benützungsgebühren Liegenschaften FV		800.00		2'000.00		100.00
4439	Übriger Liegenschaftsertrag FV		12'285.30		10'000.00		17'296.35
4439.00	Übriger Liegenschaftenertrag FV		12'285.30		10'000.00		17'296.35
444	Wertberichtigungen Anlagen FV		403'260.60				434'385.00
4440	Marktwertanpassungen Wertschriften		185'720.60				434'385.00
4440.00	Wertberichtigungen Anlagen FV		185'720.60				434'385.00
4443	Marktwertanpassungen Liegenschaften		217'540.00				
4443.00	Marktwertanpassungen Liegenschaften		217'540.00				
445	Finanzertrag aus Darlehen und Beteiligungen VV		28'263.03		26'000.00		30'376.90
4450	Erträge aus Darlehen VV		28'263.03		26'000.00		30'376.90
4450.00	Erträge aus Darlehen VV		28'263.03		26'000.00		30'376.90
447	Liegenschaftenertrag VV		310'521.40		354'880.00		363'365.00
4470	Pacht- und Mietzinse Liegenschaften VV		289'347.25		301'780.00		324'259.55
4470.00	Pacht- und Mietzinse Liegenschaften VV		289'347.25		301'780.00		324'259.55
4472	Vergütung für Benützungen Liegenschaften VV		21'174.15		53'100.00		39'105.45
4472.00	Benützungsgebühren Liegenschaften VV		21'174.15		53'100.00		39'105.45

Erfolgsrechnung Rechnung 2020

Artengliederung	Rechnung 2020		Budget 2020		Rechnung 2019	
	Aufwand	Ertrag	Aufwand	Ertrag	Aufwand	Ertrag
45 Entnahmen aus Fonds u. Spezialfinanzierungen		9'739.05		40'000.00		90'255.75
450 Entnahmen aus Fonds u. Spezialfinanzierungen FK						15'711.95
4501 Entnahmen aus Fonds des FK						15'711.95
4501.00 Entnahmen aus Fonds des FK						15'711.95
451 Entnahmen aus Fonds u. Spezialfinanzierungen EK		9'739.05		40'000.00		74'543.80
4511 Entnahmen aus Fonds EK		9'739.05		40'000.00		74'543.80
4511.00 Entnahmen aus Fonds EK		9'739.05		40'000.00		74'543.80
46 Transferertrag		10'642'271.81		10'472'150.00		10'928'829.96
461 Entschädigungen von Gemeinwesen		8'002'134.86		7'886'020.00		7'901'266.55
4610 Entschädigungen vom Bund		321'841.00		260'800.00		368'406.35
4610.00 Entschädigungen vom Bund		321'841.00		260'800.00		368'406.35
4611 Entschädigungen vom Kanton		3'719'137.76		3'459'455.00		3'674'356.70
4611.00 Entschädigungen vom Kanton		231'653.40		87'130.00		250'269.20
4611.01 Beiträge Basispauschale		3'127'072.91		3'097'325.00		3'139'770.00
4611.02 Beiträge Transportpauschale		201'904.65		275'000.00		284'317.50
4611.05 Entschädigung Kanton Instandhaltung		104'506.80				
4611.06 Entschädigung Kanton Projekte		54'000.00				
4612 Entschädig. von Gemeinden u. Gemeindeverbänden		3'961'156.10		4'165'765.00		3'858'503.50
4612.00 Entschädigungen von Gemeinden		1'288'162.10		1'374'950.00		1'210'565.20
4612.01 Interne Verrechnungen Löhne mit SF		160'636.05		146'500.00		140'936.40
4612.02 Interne Verrechnungen Soziallasten SF		139'390.00		151'690.00		133'600.00

Erfolgsrechnung Rechnung 2020

Artengliederung	Rechnung 2020		Budget 2020		Rechnung 2019	
	Aufwand	Ertrag	Aufwand	Ertrag	Aufwand	Ertrag
4612.03	Hydrantenentschädigung	86'400.00	86'400.00	86'400.00		86'400.00
4612.04	Verwaltungsentschädigungen	538'586.75	523'525.00	496'284.50		496'284.50
4612.05	Betriebskosten auswärtige Schüler	844'250.00	910'720.00	810'942.00		810'942.00
4612.06	Anlagekosten auswärtige Schüler	824'822.00	894'000.00	898'166.00		898'166.00
4612.07	Entschädigungen von Kirchgemeinden	21'600.00	21'600.00	21'600.00		21'600.00
4612.09	Int. Verrechnungen Basis-DL EDV		39'500.00	44'083.00		44'083.00
4612.10	Int. Verrechnungen Fachanwendungen EDV	18'079.20	16'880.00	15'926.40		15'926.40
4612.12	Int. Verrechnungen Basis-DL EDV	39'230.00				
462	Finanz- und Lastenausgleich	1'282'600.00	1'281'000.00	1'189'900.00		
4621	Finanz- und Lastenausgleich vom Kanton	1'282'600.00	1'281'000.00	1'189'900.00		
4621.50	Innerkant.Finanzausgleich v.Kt.a.Gde	1'105'000.00	1'105'000.00	1'043'000.00		
4621.60	Feinausgleich Aufgabenverschiebung	177'600.00	176'000.00	146'900.00		
463	Beiträge von Gemeinwesen und Dritten	822'992.30	743'120.00	1'334'325.51		
4630	Beiträge vom Bund	7'980.00	5'000.00	41'641.00		
4630.00	Beiträge vom Bund	7'980.00	5'000.00	41'641.00		
4631	Beiträge vom Kanton	155'520.75	96'800.00	107'622.90		
4631.00	Beiträge vom Kanton	147'468.30	86'800.00	94'850.75		
4631.01	Beitrag aus Pooling Sozialhilfe	8'052.45	10'000.00	12'772.15		
4632	Beiträge von Gemeinden und Gemeindeverbänden	659'491.55	641'320.00	1'184'960.10		
4632.00	Beiträge von Gemeinden	116'803.30	57'170.00	103'311.10		
4632.01	Besoldungsanteile von Gemeinden	542'688.25	584'150.00	1'081'649.00		
4636	Beiträge von priv. Organisationen o. Erwerbszweck			101.51		
4636.00	Beiträge von privaten Organisationen			101.51		

Erfolgsrechnung Rechnung 2020

Artengliederung	Rechnung 2020		Budget 2020		Rechnung 2019	
	Aufwand	Ertrag	Aufwand	Ertrag	Aufwand	Ertrag
466 Aufl. pss. Investitionsbeiträge		530'708.20		552'010.00		494'524.60
4660 Planm.Auflösung pass.Inv.beiträge		530'708.20		552'010.00		494'524.60
4660.71 Planm. Auflösung pass. Inv.beitr. Private SF		530'708.20		552'010.00		494'524.60
469 Übriger Transferertrag		3'836.45		10'000.00		8'813.30
4699 Rückverteilungen		3'836.45		10'000.00		8'813.30
4699.10 Rückverteilung CO2-Abgabe		3'836.45		10'000.00		8'813.30
49 Interne Verrechnungen		2'384'227.85		2'484'030.00		2'423'545.95
490 Interne Verrechn. von Material- und Warenbezügen		8'000.00		8'000.00		8'000.00
4900 Interne Verrechn. von Material- und Warenbezügen		8'000.00		8'000.00		8'000.00
4900.00 Int. Verr. Material- und Warenbezüge		8'000.00		8'000.00		8'000.00
491 Interne Verrechnung von Dienstleistungen		2'340'557.85		2'440'360.00		2'379'875.95
4910 Interne Verrechnung von Dienstleistungen		2'340'557.85		2'440'360.00		2'379'875.95
4910.00 Int.Verrechnung v. Dienstleistungen		170'200.00		170'200.00		142'550.00
4910.01 Interne Verrechnung Löhne		11'772.25		12'940.00		11'886.75
4910.02 Int. Verrechnung Soziallasten		1'007'233.95		1'080'360.00		977'375.65
4910.03 Interne Verrechnungen Bauamt		700'835.20		767'900.00		788'343.65
4910.04 Int. Verrechnungen Basis-DL EDV		238'048.45		235'890.00		263'555.80
4910.05 Int. Verrechnungen Fachanwendungen EDV		186'768.00		147'370.00		170'464.10
4910.07 Interne Verrechnung Verwaltungsentschäd.		25'700.00		25'700.00		25'700.00
492 Int. Verrechn. von Pacht, Mieten, Benützungskosten		35'670.00		35'670.00		35'670.00
4920 Int. Verrechn. von Pacht, Mieten, Benützungskosten		35'670.00		35'670.00		35'670.00

Erfolgsrechnung Rechnung 2020

Artengliederung		Rechnung 2020		Budget 2020		Rechnung 2019	
		Aufwand	Ertrag	Aufwand	Ertrag	Aufwand	Ertrag
4920.00	Int. Verrechnungen Miete		35'670.00		35'670.00		35'670.00
9	ABSCHLUSSKONTEN	2'909'182.00	258'464.25	241'425.00	481'870.00	3'240'085.19	90'930.20
90	Abschluss Erfolgsrechnung	2'909'182.00	258'464.25	241'425.00	481'870.00	3'240'085.19	90'930.20
900	Abschluss allgemeiner Haushalt	2'253'188.32		130'600.00		2'029'430.70	
9000	Ertragsüberschuss Erfolgsrechnung	2'253'188.32		130'600.00		2'029'430.70	
9000.00	Ertragsüberschuss Erfolgsrechnung	2'253'188.32		130'600.00		2'029'430.70	
901	Abschluss Spezialfinanzierungen	655'993.68	258'464.25	110'825.00	481'870.00	1'210'654.49	90'930.20
9010	Abschluss SF im EK, Ertragsüberschuss	655'993.68		110'825.00		1'210'654.49	
9010.00	Abschluss SF im EK, Ertragsüberschuss	646'390.48		110'825.00		1'210'654.49	
9010.02	Einlage Instandhaltungsfonds HPS	9'603.20					
9011	Abschluss SF im EK, Aufwandüberschuss		258'464.25		481'870.00		90'930.20
9011.00	Abschluss SF im EK, Aufwandüberschuss		258'464.25		481'870.00		90'930.20

Investitionsrechnung Rechnung 2020

Funktionale Gliederung		Rechnung 2020		Budget 2020		Rechnung 2019	
		Ausgaben	Einnahmen	Ausgaben	Einnahmen	Ausgaben	Einnahmen
	TOTAL	21'804'588.45	21'804'588.45	8'904'800.00	8'904'800.00	5'411'169.00	5'411'169.00
0	ALLGEMEINE VERWALTUNG	158'824.05		157'000.00		367'029.05	32'020.95
	Nettoergebnis		158'824.05		157'000.00		335'008.10
1	ÖFF.ORDNUNG U.SICHERHEIT, VERTEIDIGUNG			233'000.00	220'000.00	37'101.70	
	Nettoergebnis				13'000.00		37'101.70
2	BILDUNG	2'167'773.20		3'183'000.00		407'365.00	44'738.10
	Nettoergebnis		2'167'773.20		3'183'000.00		362'626.90
3	KULTUR, SPORT UND FREIZEIT	4'496'570.00	3'999'999.00	110'000.00	44'000.00	158'157.50	15'000.00
	Nettoergebnis		496'571.00		66'000.00		143'157.50
4	GESUNDHEIT		110'000.00		110'000.00		110'000.00
	Nettoergebnis	110'000.00		110'000.00		110'000.00	
6	VERKEHR UND NACHRICHTENÜBERMITTLUNG	603'831.45		1'110'800.00		433'536.00	65'000.00
	Nettoergebnis		603'831.45		1'110'800.00		368'536.00
7	UMWELTSCHUTZ UND RAUMORDNUNG	2'387'288.55	7'032'669.55	2'104'000.00	845'000.00	2'141'085.45	842'108.20
	Nettoergebnis	4'645'381.00			1'259'000.00		1'298'977.25
8	VOLKSWIRTSCHAFT	681'032.65	166'600.00	738'000.00	50'000.00	699'887.05	58'140.00
	Nettoergebnis		514'432.65		688'000.00		641'747.05
9	FINANZEN UND STEUERN	11'309'268.55	10'495'319.90	1'269'000.00	7'635'800.00	1'167'007.25	4'244'161.75
	Nettoergebnis		813'948.65	6'366'800.00		3'077'154.50	

Investitionsrechnung Rechnung 2020

Funktionale Gliederung		Rechnung 2020		Budget 2020		Rechnung 2019	
		Ausgaben	Einnahmen	Ausgaben	Einnahmen	Ausgaben	Einnahmen
00	ALLGEMEINE VERWALTUNG	158'824.05		157'000.00		367'029.05	32'020.95
	Nettoergebnis		158'824.05		157'000.00		335'008.10
02	Allgemeine Dienste	158'824.05		157'000.00		367'029.05	32'020.95
	Nettoergebnis		158'824.05		157'000.00		335'008.10
022	Allgemeine Dienste, übrige	158'824.05		157'000.00			
	Nettoergebnis		158'824.05		157'000.00		
0223	Informatik	158'824.05		157'000.00			
0223.5060.01	Ersatz Server Gemeindeverwaltung Budgetkredit 2020	158'824.05		157'000.00			
029	Verwaltungsliegenschaften, übriges					367'029.05	32'020.95
	Nettoergebnis						335'008.10
0290	Verwaltungsliegenschaften, übriges					367'029.05	32'020.95
0290.5000.00	Kauf Grundstücke VV					12'260.00	
0290.5030.00	Gemeindehaus, Umgebungsgestaltung Einwohnerrat 24.10.2018 31.12.2019					260'674.25	
0290.5040.07	Gemeindehaus, Vorstudie Gebäudeanalyse und Nachweis Machbarkeit Einwohnerrat 20.06.2018 31.12.2019					94'094.80	
0290.6000.00	Verkauf von Grundstücken VV						309.00
0290.6350.00	Investitionsbeiträge von privaten Unternehmungen						31'711.95
1	ÖFF.ORDNUNG U.SICHERHEIT, VERTEIDIGUNG			233'000.00	220'000.00	37'101.70	
	Nettoergebnis				13'000.00		37'101.70
15	Feuerwehr					37'101.70	
	Nettoergebnis						37'101.70
150	Feuerwehr					37'101.70	
	Nettoergebnis						37'101.70

Investitionsrechnung Rechnung 2020

Funktionale Gliederung	Rechnung 2020		Budget 2020		Rechnung 2019	
	Ausgaben	Einnahmen	Ausgaben	Einnahmen	Ausgaben	Einnahmen
1500 Feuerwehr (allgemein)					37'101.70	
1500.5060.04 Feuerwehr, Ersatz PTF 2, netto Budgetkredit 2019					37'101.70	
16 Verteidigung			233'000.00	220'000.00		
Nettoergebnis				13'000.00		
162 Zivile Verteidigung			233'000.00	220'000.00		
Nettoergebnis				13'000.00		
1620 Zivilschutz (allgemein)			233'000.00	220'000.00		
1620.5040.00 Umnutzung KP in Schutzraum Einwohnerrat 23.10.2019			233'000.00			
1620.6300.00 Bundesbeiträge Umnutzung KP				88'000.00		
1620.6310.00 Kantonsbeiträge Umnutzung KP				132'000.00		
2 BILDUNG	2'167'773.20		3'183'000.00		407'365.00	44'738.10
Nettoergebnis		2'167'773.20		3'183'000.00		362'626.90
21 Obligatorische Schule	2'167'773.20		3'183'000.00		407'365.00	
Nettoergebnis		2'167'773.20		3'183'000.00		407'365.00
217 Schulliegenschaften	1'747'466.65		2'830'000.00		280'974.30	
Nettoergebnis		1'747'466.65		2'830'000.00		280'974.30
2171 Schulanlagen Dorf					83'159.70	
2171.5060.01 Mehrzweckhalle; Ersatz Tische und Stühle Budgetkredit 2019					83'159.70	
2172 Schulanlage Dohlenzelg	167'027.25		80'000.00		88'860.60	
2172.5040.03 SRP; Evaluation Planer Neubau SH Dohlenzelg Einwohnerrat 24.10.2018	167'027.25		80'000.00		88'860.60	

Investitionsrechnung Rechnung 2020

Funktionale Gliederung	Rechnung 2020		Budget 2020		Rechnung 2019	
	Ausgaben	Einnahmen	Ausgaben	Einnahmen	Ausgaben	Einnahmen
2173 Bezirksschulhaus	811'750.70		1'900'000.00		108'954.00	
2173.5040.06 Strukturanpassungen Schulraum Budgetkredit 2019					108'954.00	
2173.5040.07 Umnutzung Lernschwimmbecken Einwohnerrat 22.01.2020	811'750.70		1'900'000.00			
2174 Schulanlage Chapf	768'688.70		850'000.00			
2174.5040.05 Schulküche Chapf Einwohnerrat 23.10.2019	768'688.70		850'000.00			
219 Obligatorische Schule, n.a.g.	420'306.55		353'000.00		126'390.70	
Nettoergebnis		420'306.55		353'000.00		126'390.70
2191 Schulverwaltung	420'306.55		353'000.00		126'390.70	
2191.5060.00 Schule Windisch, UKV Erweiterung Budgetkredit 2019					126'390.70	
2191.5060.01 Schule Windisch, UKV Erweiterung 2. Teil Budgetkredit 2020	86'868.40		93'000.00			
2191.5060.02 Anschaffungen Informatikkonzept Einwohnerrat 22.01.2020	333'438.15		260'000.00			
22 Sonderschulen						44'738.10
Nettoergebnis					44'738.10	
220 Sonderschulen						44'738.10
Nettoergebnis					44'738.10	
2201 Heilpädagogische Schule [Gemeindebetrieb]						44'738.10
2201.6060.00 Verkauf Mobilien HPS					44'738.10	
3 KULTUR, SPORT UND FREIZEIT	4'496'570.00	3'999'999.00	110'000.00	44'000.00	158'157.50	15'000.00
Nettoergebnis		496'571.00		66'000.00		143'157.50
32 Kultur, übrige	3'999'999.00	3'999'999.00				

Investitionsrechnung Rechnung 2020

Funktionale Gliederung	Rechnung 2020		Budget 2020		Rechnung 2019	
	Ausgaben	Einnahmen	Ausgaben	Einnahmen	Ausgaben	Einnahmen
329 Kultur, übriges	3'999'999.00	3'999'999.00				
3290 Kultur, n.a.g.	3'999'999.00	3'999'999.00				
3290.5540.00 Beteiligung CIAG	3'999'999.00					
3290.6320.00 Auflösung Rückstellung Beteiligung CIAG		3'999'999.00				
34 Sport und Freizeit	496'571.00		110'000.00	44'000.00	158'157.50	15'000.00
Nettoergebnis		496'571.00		66'000.00		143'157.50
341 Sport	496'571.00		110'000.00	44'000.00	158'157.50	15'000.00
Nettoergebnis		496'571.00		66'000.00		143'157.50
3410 Sport	496'571.00		110'000.00	44'000.00	82'541.30	15'000.00
3410.5030.00 Ersatz Beleuchtungsanlage Dägerli Einwohnerrat 19.06.2019					82'541.30	
3410.5030.01 Bewässerungsanlage Haupt- und Nebenplätze Budgetkredit 2020			110'000.00			
3410.5620.00 Beitrag EWG an Sportanlage Mülimatt	496'571.00					
3410.6310.00 Beiträge Kant. Sportlos Fonds				44'000.00		
3410.6320.00 Beiträge Gemeinde (Energiefonds) Einwohnerrat 19.06.2019						15'000.00
3411 Freibad Heumatten					75'616.20	
3411.5040.03 Freibad; Erneuerung Holzpergola Budetkredit 2019					75'616.20	
4 GESUNDHEIT		110'000.00		110'000.00		110'000.00
Nettoergebnis	110'000.00		110'000.00		110'000.00	
41 Spitäler, Kranken- und Pflegeheime		110'000.00		110'000.00		110'000.00
Nettoergebnis	110'000.00		110'000.00		110'000.00	
412 Alters-, Kranken und Pflegeheime		110'000.00		110'000.00		110'000.00
Nettoergebnis	110'000.00		110'000.00		110'000.00	

Investitionsrechnung Rechnung 2020

Funktionale Gliederung	Rechnung 2020		Budget 2020		Rechnung 2019	
	Ausgaben	Einnahmen	Ausgaben	Einnahmen	Ausgaben	Einnahmen
4120 Alters-, Kranken- und Pflegeheime		110'000.00		110'000.00		110'000.00
4120.6440.01 Rückzahlung Darlehen Sanavita AG		110'000.00		110'000.00		110'000.00
6 VERKEHR UND NACHRICHTENÜBERMITTLUNG	603'831.45		1'110'800.00		433'536.00	65'000.00
Nettoergebnis		603'831.45		1'110'800.00		368'536.00
61 Strassenverkehr	603'831.45		1'110'800.00		433'536.00	65'000.00
Nettoergebnis		603'831.45		1'110'800.00		368'536.00
613 Kantonsstrassen	176'000.00		250'000.00		67'000.00	
Nettoergebnis		176'000.00		250'000.00		67'000.00
6130 Kantonsstrassen	176'000.00		250'000.00		67'000.00	
6130.5610.08 Verkehrsmanagement Brugg Dekretsbeitrag			50'000.00			
6130.5610.10 S/W-Umfahrung; K128 Südast Dekretsbeitrag / CHF 400'000	92'000.00		100'000.00		40'000.00	
6130.5610.11 S/W-Umfahrung; K401 neu Dekretsbeitrag / CHF 400'000	74'000.00		100'000.00		27'000.00	
6130.5610.12 Umbau Bushaltestellen (BehiG) Dekretsbeitrag / CHF 624'000 01.01.2020	10'000.00					
615 Gemeindestrassen	427'831.45		860'800.00		366'536.00	65'000.00
Nettoergebnis		427'831.45		860'800.00		301'536.00
6150 Gemeindestrassen	427'831.45		860'800.00		366'536.00	65'000.00
6150.5010.26 Klosterzelg/Reutenen; Anteil Strasse Einwohnerrat 20.01.2016	18'096.30				264'089.60	
6150.5010.31 Sanierung Dorfstrasse, Anteil Strasse, Teil 3 und 4 Einwohnerrat 20.06.2018	9'293.65		490'000.00		7'529.05	
6150.5010.32 Erneuerung Reutenenstrasse (Anteil Strasse) Einwohnerrat 24.10.2018	147'471.15		137'000.00		94'917.35	
6150.5010.53 Projektierung Erneuerung Reussbrücke Einwohnerrat 22.01.2020	27'171.15					

Investitionsrechnung Rechnung 2020

Funktionale Gliederung	Rechnung 2020		Budget 2020		Rechnung 2019	
	Ausgaben	Einnahmen	Ausgaben	Einnahmen	Ausgaben	Einnahmen
6150.5060.01 Bauamt; Ersatz Unimog Budgetkredit 2020	225'799.20		233'800.00			
6150.6350.00 Investitionsbeiträge von privaten Unternehmungen						65'000.00
7 UMWELTSCHUTZ UND RAUMORDNUNG	2'387'288.55	7'032'669.55	2'104'000.00	845'000.00	2'141'085.45	842'108.20
Nettoergebnis	4'645'381.00			1'259'000.00		1'298'977.25
71 Wasserwerk	1'012'928.30	157'076.40	945'000.00	505'000.00	956'516.85	458'452.00
Nettoergebnis		855'851.90		440'000.00		498'064.85
710 Wasserwerk	1'012'928.30	157'076.40	945'000.00	505'000.00	956'516.85	458'452.00
Nettoergebnis		855'851.90		440'000.00		498'064.85
7101 Wasserwerk [Gemeindebetrieb]	1'012'928.30	157'076.40	945'000.00	505'000.00	956'516.85	458'452.00
7101.5030.26 Klosterzelg/Reutenen; Anteil Wasser Einwohnerrat 20.01.2016	4'735.40				232'751.95	
7101.5030.27 Neubau Stufenpumpwerk Reutenen ER 26.10.16 / Zusatzkredit 152'000 ER 24.10.18	308'636.90		184'000.00		352'865.95	
7101.5030.31 Sanierung Dorfstrasse, Anteil Wasser Einwohnerrat 20.06.2018	171.70		84'000.00		63.30	
7101.5030.32 Erneuerung Reutenenstrasse (Wasser) Einwohnerrat 24.10.2018	146'869.50		177'000.00		109'386.80	
7101.5030.60 Massnahmen genereller Wasserversorgungsplan 2017-2020 Einwohnerrat 25.01.2017	552'514.80		500'000.00		261'448.85	
7101.6340.00 Neubau Stufenpumpwerk, Beitrag IBB		124'327.60		355'000.00		150'000.00
7101.6370.00 Wasseranschlussgebühren		32'748.80		150'000.00		308'452.00
72 Abwasserbeseitigung	1'343'468.85	4'568'363.15	1'159'000.00	250'000.00	1'100'477.75	383'656.20
Nettoergebnis	3'224'894.30			909'000.00		716'821.55
720 Abwasserbeseitigung	1'343'468.85	4'568'363.15	1'159'000.00	250'000.00	1'100'477.75	383'656.20
Nettoergebnis	3'224'894.30			909'000.00		716'821.55
7201 Abwasserbeseitigung [Gemeindebetrieb]	1'343'468.85	4'568'363.15	1'159'000.00	250'000.00	1'100'477.75	383'656.20

Investitionsrechnung Rechnung 2020

Funktionale Gliederung	Rechnung 2020		Budget 2020		Rechnung 2019	
	Ausgaben	Einnahmen	Ausgaben	Einnahmen	Ausgaben	Einnahmen
7201.5030.26 Klosterzelg/Reutenen; Anteil Abwasser Einwohnerrat 20.01.2016	9'470.75				320'404.65	
7201.5030.31 Sanierung Dorfstrasse, Anteil Abwasser Einwohnerrat 20.06.2018	386.35		59'000.00			
7201.5030.32 Erneuerung Reutenenstrasse (Abwasser) Einwohnerrat 24.10.2018	288'545.15		365'000.00		228'462.65	
7201.5030.33 Erschliessung Kanalisation Rütene Einwohnerrat / Zusatzkredit GR 65'000 23.10.2019	300'819.15		235'000.00			
7201.5030.53 GEP; Inlinersan. - Vorbereitungen Phase 2 Einwohnerrat 20.01.2016 02.09.2020					70'042.10	
7201.5030.60 Massnahmen genereller Entwässerungsplan 2017-2020 Einwohnerrat 25.01.2017	744'247.45		500'000.00		481'568.35	
7201.6370.00 Abwasseranschlussgebühren		4'568'363.15		250'000.00		383'656.20
79 Raumordnung	30'891.40	2'307'230.00		90'000.00	84'090.85	
Nettoergebnis	2'276'338.60		90'000.00			84'090.85
790 Raumordnung	30'891.40	2'307'230.00		90'000.00	84'090.85	
Nettoergebnis	2'276'338.60		90'000.00			84'090.85
7900 Raumordnung	30'891.40	2'307'230.00		90'000.00	84'090.85	
7900.5290.04 Gesamtrevision Nutzungsplanung; BNO Einwohnerrat 22.10.14 / ZK ER 01.11.17 181'000 / GR 85'000	30'891.40				84'090.85	
7900.6000.00 Verkauf von Grundstücken des VV		2'307'230.00				
7900.6310.01 Nutzungsplanung; Kantonsbeitrag				90'000.00		
8 VOLKSWIRTSCHAFT	681'032.65	166'600.00	738'000.00	50'000.00	699'887.05	58'140.00
Nettoergebnis		514'432.65		688'000.00		641'747.05
87 Brennstoffe und Energie	681'032.65	166'600.00	738'000.00	50'000.00	699'887.05	58'140.00
Nettoergebnis		514'432.65		688'000.00		641'747.05
871 Elektrizität	681'032.65	166'600.00	738'000.00	50'000.00	699'887.05	58'140.00
Nettoergebnis		514'432.65		688'000.00		641'747.05

Investitionsrechnung Rechnung 2020

Funktionale Gliederung	Rechnung 2020		Budget 2020		Rechnung 2019	
	Ausgaben	Einnahmen	Ausgaben	Einnahmen	Ausgaben	Einnahmen
8710 Elektrizität (allgemein)	15'345.40				17'920.00	
8710.5450.00 Darlehen e-sy AG Einwohnerrat 19.06.2019	15'345.40					
8710.5550.00 Beteiligung e-sy AG Einwohnerrat 19.06.2019 31.12.2019					17'920.00	
8711 Elektrizitätswerk [Gemeindebetrieb]	504'427.55	166'600.00	463'000.00	50'000.00	679'367.05	58'140.00
8711.5030.25 Netzausbau MS- und NS-Netze Budgetkredit	280'246.55		200'000.00		199'470.00	
8711.5030.26 Klosterzelg/Reutenen; Anteil EW Einwohnerrat 20.01.2016	4'735.40				162'058.15	
8711.5030.27 Ausbau TS FHNW Nord Budgetkredit 2019					197'288.80	
8711.5030.30 Sanierung Ahornweg; Netzausbau EW/Beleuchtung Einwohnerrat 15.03.2017 19.06.2019					17'456.95	
8711.5030.32 Erneuerung Reutenenstrasse (EW) Einwohnerrat 24.10.2018	136'732.45		171'000.00		103'093.15	
8711.5030.33 Erneuerung Rundsteueranlage NE5 und NE7 Budgetkredit 2020	82'713.15		92'000.00			
8711.6370.00 Anschlussgebühren		166'600.00		50'000.00		58'140.00
8712 Elektrizitätswerk - Stromhandel/übriges	161'259.70		275'000.00		2'600.00	
8712.5060.00 Photovoltaik-Anlage SH Chapf Einwohnerrat 19.06.2019	161'259.70		275'000.00		2'600.00	
9 FINANZEN UND STEUERN	11'309'268.55	10'495'319.90	1'269'000.00	7'635'800.00	1'167'007.25	4'244'161.75
Nettoergebnis		813'948.65	6'366'800.00		3'077'154.50	
99 Nicht aufgeteilte Posten	11'309'268.55	10'495'319.90	1'269'000.00	7'635'800.00	1'167'007.25	4'244'161.75
Nettoergebnis		813'948.65	6'366'800.00		3'077'154.50	
999 Abschluss	11'309'268.55	10'495'319.90	1'269'000.00	7'635'800.00	1'167'007.25	4'244'161.75
Nettoergebnis		813'948.65	6'366'800.00		3'077'154.50	
9990 Abschluss	11'309'268.55	10'495'319.90	1'269'000.00	7'635'800.00	1'167'007.25	4'244'161.75

Investitionsrechnung Rechnung 2020

Funktionale Gliederung	Rechnung 2020		Budget 2020		Rechnung 2019	
	Ausgaben	Einnahmen	Ausgaben	Einnahmen	Ausgaben	Einnahmen
9990.5900.00 Passivierte Einnahmen allgemeiner Haushalt	6'417'229.00		464'000.00		222'020.95	
9990.5900.01 Passivierte Einnahmen Wasserwerk	157'076.40		505'000.00		458'452.00	
9990.5900.02 Passivierte Einnahmen Abwasserbeseitigung	4'568'363.15		250'000.00		383'656.20	
9990.5900.04 Passivierte Einnahmen Elektrizitätswerk	166'600.00		50'000.00		58'140.00	
9990.5900.05 Passivierte Einnahmen HPS					44'738.10	
9990.6900.00 Aktivierte Ausgaben allgemeiner Haushalt		7'473'235.50		4'793'800.00		1'505'200.10
9990.6900.01 Aktivierte Ausgaben Wasserwerk		1'012'928.30		945'000.00		956'516.85
9990.6900.02 Aktivierte Ausgaben Abwasserbeseitigung		1'343'468.85		1'159'000.00		1'100'477.75
9990.6900.04 Aktivierte Ausgaben Elektrizitätswerk		665'687.25		738'000.00		681'967.05

Investitionsrechnung Rechnung 2020

Artengliederung	Rechnung 2020		Budget 2020		Rechnung 2019	
	Ausgaben	Einnahmen	Ausgaben	Einnahmen	Ausgaben	Einnahmen
TOTAL	21'804'588.45	21'804'588.45	8'904'800.00	8'904'800.00	5'411'169.00	5'411'169.00
5 INVESTITIONSAUSGABEN	21'804'588.45		8'904'800.00		5'411'169.00	
50 Sachanlagen	5'776'513.10		7'385'800.00		4'075'150.90	
52 Immaterielle Anlagen	30'891.40				84'090.85	
55 Beteiligungen und Grundkapitalien	4'015'344.40				17'920.00	
56 Investitionsbeiträge	672'571.00		250'000.00		67'000.00	
59 Übertrag an Bilanz	11'309'268.55		1'269'000.00		1'167'007.25	
6 INVESTITIONSEINNAHMEN		21'804'588.45		8'904'800.00		5'411'169.00
60 Abgang von Sachanlagen in das Finanzvermögen		2'307'230.00				45'047.10
63 Investitionsbeiträge		8'892'038.55		1'159'000.00		1'011'960.15
64 Rückzahlung von Darlehen		110'000.00		110'000.00		110'000.00
69 Übertrag an Bilanz		10'495'319.90		7'635'800.00		4'244'161.75

Investitionsrechnung Rechnung 2020

Artengliederung	Rechnung 2020		Budget 2020		Rechnung 2019	
	Ausgaben	Einnahmen	Ausgaben	Einnahmen	Ausgaben	Einnahmen
TOTAL	21'804'588.45	21'804'588.45	8'904'800.00	8'904'800.00	5'411'169.00	5'411'169.00
INVESTITIONSAUSGABEN	21'804'588.45		8'904'800.00		5'411'169.00	
50 Sachanlagen	5'776'513.10		7'385'800.00		4'075'150.90	
500 Grundstücke					12'260.00	
5000 Grundstücke					12'260.00	
5000.00 Grundstücke					12'260.00	
501 Strassen/Verkehrswege	202'032.25		627'000.00		366'536.00	
5010 Strassen/Verkehrswege	202'032.25		627'000.00		366'536.00	
5010.00 Strassen / Verkehrswege	202'032.25		627'000.00		366'536.00	
503 Tiefbauten	2'860'824.70		2'677'000.00		3'079'577.20	
5030 Tiefbauten	2'860'824.70		2'677'000.00		3'079'577.20	
5030.00 Tiefbauten			110'000.00		343'215.55	
5030.50 Tiefbauten (Wasser)	1'012'928.30		945'000.00		956'516.85	
5030.60 Tiefbauten (Abwasser)	1'343'468.85		1'159'000.00		1'100'477.75	
5030.80 Tiefbauten (EW)	504'427.55		463'000.00		679'367.05	
504 Hochbauten	1'747'466.65		3'063'000.00		367'525.60	
5040 Hochbauten	1'747'466.65		3'063'000.00		367'525.60	
5040.00 Hochbauten	1'747'466.65		3'063'000.00		367'525.60	
506 Mobilien	966'189.50		1'018'800.00		249'252.10	
5060 Mobilien	966'189.50		1'018'800.00		249'252.10	
5060.00 Mobilien	804'929.80		743'800.00		246'652.10	
5060.80 Mobilien (EW)	161'259.70		275'000.00		2'600.00	
52 Immaterielle Anlagen	30'891.40				84'090.85	

Investitionsrechnung Rechnung 2020

Artengliederung	Rechnung 2020		Budget 2020		Rechnung 2019	
	Ausgaben	Einnahmen	Ausgaben	Einnahmen	Ausgaben	Einnahmen
529 Übrige immaterielle Anlagen	30'891.40				84'090.85	
5290 Übrige immaterielle Anlagen	30'891.40				84'090.85	
5290.00 Übrige immaterielle Anlagen	30'891.40				84'090.85	
55 Beteiligungen und Grundkapitalien	4'015'344.40				17'920.00	
554 Beteiligungen an öffentlichen Unternehmungen	3'999'999.00					
5540 Beteiligungen an öffentlichen Unternehmungen	3'999'999.00					
5540.00 Beteiligungen an öffentlichen Unternehmungen	3'999'999.00					
555 Beteiligungen an privaten Unternehmungen	15'345.40				17'920.00	
5550 Beteiligungen an privaten Unternehmungen	15'345.40				17'920.00	
5450.00 Darlehen an private Unternehmungen	15'345.40					
5550.00 Beitiligungen an privaten Unternehmungen					17'920.00	
56 Investitionsbeiträge	672'571.00		250'000.00		67'000.00	
561 Investitionsbeiträge an den Kanton	176'000.00		250'000.00		67'000.00	
5610 Investitionsbeiträge an den Kanton	176'000.00		250'000.00		67'000.00	
5610.00 Investitionsbeiträge an den Kanton	176'000.00		250'000.00		67'000.00	
562 Investitionsbeiträge an Gemeinden u. Gemeindeverbände	496'571.00					
5620 Investitionsbeiträge an Gemeinden u. Gemeindeverbände	496'571.00					
5620.00 Investitionsbeiträge an Gemeinden	496'571.00					
Bruttoergebnis 2	10'495'319.90		7'635'800.00		4'244'161.75	
59 Übertrag an Bilanz	11'309'268.55		1'269'000.00		1'167'007.25	
590 Passivierungen	11'309'268.55		1'269'000.00		1'167'007.25	
5900 Passivierte Einnahmen	11'309'268.55		1'269'000.00		1'167'007.25	

Investitionsrechnung Rechnung 2020

Artengliederung	Rechnung 2020		Budget 2020		Rechnung 2019	
	Ausgaben	Einnahmen	Ausgaben	Einnahmen	Ausgaben	Einnahmen
5900.00	Passivierte Einnahmen allg. Haushalt	6'417'229.00	464'000.00		222'020.95	
5900.01	Passivierte Einnahmen Wasserwerk	157'076.40	505'000.00		458'452.00	
5900.02	Passivierte Einnahmen Abwasserbeseitigung	4'568'363.15	250'000.00		383'656.20	
5900.04	Passivierte Einnahmen Elektrizitätswerk	166'600.00	50'000.00		58'140.00	
5900.05	Passivierte Einnahmen HPS				44'738.10	
	INVESTITIONSEINNAHMEN	21'804'588.45		8'904'800.00		5'411'169.00
60	Abgang von Sachanlagen in das Finanzvermögen					45'047.10
600	Abgang von Grundstücken					309.00
6000	Abgang von Grundstücken					309.00
6000.00	Abgang von Grundstücken (VV)					309.00
606	Abgang von Mobilien					44'738.10
6060	Abgang von Mobilien					44'738.10
6060.00	Abgang von Mobilien					44'738.10
63	Investitionsbeiträge			1'159'000.00		1'011'960.15
630	Investitionsbeiträge vom Bund			88'000.00		
6300	Investitionsbeiträge vom Bund			88'000.00		
6300.00	Investitionsbeiträge vom Bund			88'000.00		
631	Investitionsbeiträge vom Kanton			266'000.00		
6310	Investitionsbeiträge vom Kanton			266'000.00		
6310.00	Investitionsbeiträge vom Kanton			266'000.00		
632	Investitionsbeitr. v. Gemeinden u. Gemeindeverbänden					15'000.00
6320	Investitionsbeiträge von Gemeinden u. Gemeindeverbänden					15'000.00
6320.00	Investitionsbeitr. v. Gemeinden u. Gemeindeverbänden					15'000.00

Investitionsrechnung Rechnung 2020

Artengliederung	Rechnung 2020		Budget 2020		Rechnung 2019	
	Ausgaben	Einnahmen	Ausgaben	Einnahmen	Ausgaben	Einnahmen
634	Investitionsbeiträge von öffentlichen Unternehmungen					150'000.00
6340	Investitionsbeiträge von öffentlichen Unternehmungen					150'000.00
6340.00	Investitionsbeiträge von öffentlichen Unternehmungen					150'000.00
635	Investitionsbeiträge von privaten Unternehmungen					96'711.95
6350	Investitionsbeiträge von privaten Unternehmungen					96'711.95
6350.00	Investitionsbeiträge von privaten Unternehmungen					96'711.95
637	Investitionsbeiträge von privaten Haushalten			805'000.00		750'248.20
6370	Investitionsbeiträge von privaten Haushalten			805'000.00		750'248.20
6370.50	Investitionsbeiträge von Privaten (WV)			505'000.00		308'452.00
6370.60	Investitionsbeiträge von Privaten (AW)		4'568'363.15	250'000.00		383'656.20
6370.80	Investitionsbeiträge von Privaten (EW)		166'600.00	50'000.00		58'140.00
64	Rückzahlung von Darlehen			110'000.00		110'000.00
644	Rückzahlung Darlehen an öff. Unternehmungen			110'000.00		110'000.00
6440	Rückzahlung Darlehen an öff. Unternehmungen			110'000.00		110'000.00
6440.00	Rückzahlung Darlehen an öff. Unternehmungen			110'000.00		110'000.00
69	Übertrag an Bilanz		10'495'319.90	7'635'800.00		4'244'161.75
690	Aktivierungen		10'495'319.90	7'635'800.00		4'244'161.75
6900	Aktivierte Ausgaben		10'495'319.90	7'635'800.00		4'244'161.75
6900.00	Aktivierte Ausgaben allgemeiner Haushalt		7'473'235.50	4'793'800.00		1'505'200.10
6900.01	Aktivierte Ausgaben Wasserwerk		1'012'928.30	945'000.00		956'516.85
6900.02	Aktivierte Ausgaben Abwasserbeseitigung		1'343'468.85	1'159'000.00		1'100'477.75
6900.04	Aktivierte Ausgaben Elektrizitätswerk		665'687.25	738'000.00		681'967.05

Bilanz 2020

Bilanz		01.01.2020	Zuwachs	Abgang	31.12.2020
	AKTIVEN	151'952'900.55	213'867'284.92	209'185'087.32	156'635'098.15
10	Finanzvermögen	40'222'647.55	199'476'088.27	195'573'870.52	44'124'865.30
14	Verwaltungsvermögen	111'730'253.00	14'391'196.65	13'611'216.80	112'510'232.85
	PASSIVEN	151'952'900.55	100'430'127.93	95'747'930.33	156'635'098.15
20	Fremdkapital	32'334'016.23	89'470'962.23	93'389'040.93	28'415'937.53
29	Eigenkapital	119'618'884.32	10'959'165.70	2'358'889.40	128'219'160.62

Bilanz 2020

Bilanz		01.01.2020	Zuwachs	Abgang	31.12.2020
AKTIVEN		151'952'900.55	213'867'284.92	209'185'087.32	156'635'098.15
10	Finanzvermögen	40'222'647.55	199'476'088.27	195'573'870.52	44'124'865.30
100	Flüssige Mittel und kurzfristige Geldanlagen	18'954'679.45	60'867'363.50	64'261'248.71	15'560'794.24
1000	Kasse	3'941.15	241'589.65	240'947.50	4'583.30
10000	Hauptkasse	2'295.60	239'386.00	238'944.15	2'737.45
10000.01	Kasse Finanzen	2'295.60	239'386.00	238'944.15	2'737.45
10001	Nebenkassen	1'645.55	2'203.65	2'003.35	1'845.85
10001.01	Kasse Einwohnerdienste	1'500.00			1'500.00
10001.02	Kasse Jugendtreff	145.55	2'203.65	2'003.35	345.85
1001	Post	8'533'166.71	20'487'404.77	27'512'433.14	1'508'138.34
10010	Post-Geschäftskonten	8'533'166.71	20'487'404.77	27'512'433.14	1'508'138.34
10010.01	Postfinance CH25 0900 0000 500 1529 6 (Finanzen)	8'309'753.58	17'631'251.33	24'626'751.15	1'314'253.76
10010.02	Postfinance CH11 0900 0000 6028 3409 3 (Soziale Dienste)	223'413.13	2'856'153.44	2'885'681.99	193'884.58
1002	Bank	10'406'273.56	40'112'778.88	36'481'628.12	14'037'424.32
10020	Bankkontokorrente	7'173'507.29	40'025'579.98	36'460'638.34	10'738'448.93
10020.01	AKB Brugg CH85 0076 1020 0864 3103 8	1'655'250.49	33'308'512.84	30'288'635.75	4'675'127.58
10020.02	NAB Brugg CH38 0588 1044 0732 3100 0	692'927.74	4'152'482.55	3'134'701.56	1'710'708.73
10020.03	RAB Windisch CH55 8069 0000 0021 4590 1	2'268'178.98	2'564'584.59	2'500'216.23	2'332'547.34
10020.04	RAB Windisch "Bargeldverkehr"; CH52 8069 0000 0021 4595 5	20'846.38		48.00	20'798.38
10020.05	RAB Rohrdorferberg, CH48 8071 9000 0081 3238 7	2'536'303.70		537'036.80	1'999'266.90

Bilanz 2020

Bilanz	01.01.2020	Zuwachs	Abgang	31.12.2020
10021 Weitere Bankkonten	3'232'766.27	87'198.90	20'989.78	3'298'975.39
10021.01 RAB Windisch CH67 8069 0000 0021 4597 6	3'006'005.82	843.37	295.18	3'006'554.01
10021.02 AKB Brugg CH03 0076 1043 6327 8200 1 VVM	226'760.45	86'355.53	20'694.60	292'421.38
1009 Übrige flüssige Mittel	11'298.03	25'590.20	26'239.95	10'648.28
10090 Übrige flüssige Mittel	11'298.03	25'590.20	26'239.95	10'648.28
10090.01 Gutscheine Reka		2'900.00		2'900.00
10090.02 Gutscheine Sozialdienst	20.00	1'710.00		1'730.00
10090.03 Prepaid Kreditkarte Stufenleitung Bez.	9'778.03	3'980.20	13'661.58	96.65
10090.04 Prepaid Kreditkarte Schulverwaltung/Primar	1'500.00	8'000.00	6'264.21	3'235.79
10090.05 Prepaid Kreditkarte HPS		9'000.00	6'314.16	2'685.84
101 Forderungen	9'951'140.40	130'801'534.40	129'292'903.86	11'459'770.94
1010 Forderungen aus Lieferungen und Leistungen ggü. Dritten	3'879'862.73	16'304'291.00	15'603'695.38	4'580'458.35
10100 Forderungen aus Lieferungen und Leistungen	3'878'106.31	16'303'556.73	15'601'938.96	4'579'724.08
10100.01 Debitoren IS-E (Elektrizitäts- und Wasserwerk)	2'476'427.85	9'197'295.10	8'832'865.45	2'840'857.50
10100.02 Debitoren IS-E (Schule)	139'234.25	996'287.05	980'969.30	154'552.00
10100.03 Debitoren IS-E (div. Forderungen)	282'542.85	4'000'514.00	3'855'247.80	427'809.05
10100.05 Debitoren OM (Parkkarten, Parkbussen)		5'170.00		5'170.00
10100.10 diverse Debitoren	988'276.36	2'101'165.58	1'932'061.81	1'157'380.13
10100.99 WB auf Forderungen aus Lieferungen u. Leistungen	-8'375.00	3'125.00	794.60	-6'044.60
10101 Forderungen Verrechnungssteuer	1'756.42	734.27	1'756.42	734.27
10101.01 Verrechnungssteuern	1'756.42	734.27	1'756.42	734.27

Bilanz 2020

Bilanz	01.01.2020	Zuwachs	Abgang	31.12.2020
1011 Kontokorrente mit Dritten	528'647.65	157'730.84	191'661.43	494'717.06
10110 Kontokorrente mit Dritten	528'647.65	157'730.84	191'661.43	494'717.06
10110.01 Kontokorrent mit Ortsbürgergemeinde	528'647.65		33'930.59	494'717.06
10110.31 KK Allgemein GB3		39'468.65	39'468.65	
10110.32 KK MWSt GB3		420.00	420.00	
10110.33 KK Geldkonto GB3		111'413.04	111'413.04	
10110.34 KK Debi/Kredi GB3		6'429.15	6'429.15	
1012 Steuerforderungen	5'357'455.02	105'528'703.66	104'757'608.50	6'128'550.18
10120 Forderungen allgemeine Gemeindesteuern	5'101'772.27	105'127'110.06	104'501'925.75	5'726'956.58
10120.01 SL Sammelkonto	5'450'230.27	51'311'734.85	50'696'796.54	6'065'168.58
10120.02 SL Direktzahlungen		1'773'129.57	1'773'129.57	
10120.03 SL ESR-Zahlungen		45'655'144.76	45'655'144.76	
10120.05 SL Rückerstattung/Verrechnung/Umbuchung		1'573'579.85	1'573'579.85	
10120.06 SL Steuern Rückerstattungen auf Konto		3'969'188.93	3'969'188.93	
10120.08 SL Steuern Verrechnungssteuern		564'662.25	564'662.25	
10120.09 SL Steuern stornierte/verallene ASR		121'489.10	121'489.10	
10120.11 Eingang abgeschriebener Steuern		147'934.75	147'934.75	
10120.99 WB auf Forderungen allg. Gemeindesteuern	-348'458.00	10'246.00		-338'212.00
10121 Forderungen Grundsteuern	255'682.75	401'593.60	255'682.75	401'593.60
10121.11 Nach- und Strafsteuern	74'678.05	892.40	74'678.05	892.40
10121.12 Grundstückgewinnsteuern	180'222.00	393'329.60	180'222.00	393'329.60
10121.13 Erbschafts- und Schenkungssteuern	782.70	7'371.60	782.70	7'371.60
1013 Vorauszahlungen an Dritte	109'683.25	253'232.15	199'970.25	162'945.15

Bilanz 2020

Bilanz	01.01.2020	Zuwachs	Abgang	31.12.2020
10130 Vorauszahlungen an Dritte	109'683.25	253'232.15	199'970.25	162'945.15
10130.00 Alimentenzahlungen		58'923.00	58'923.00	
10130.01 Saldoübertrag Abrechnung Sozialhilfe		31'364.00	31'364.00	
10130.02 Vorschüsse Sozialhilfe/EBH/Alimente	107'123.90	160'570.35	107'123.90	160'570.35
10130.04 DL-Abo Talus Informatik AG	2'559.35	2'374.80	2'559.35	2'374.80
1014 Transferforderungen	75'491.75	190'962.55	173'354.10	93'100.20
10140 Transferforderungen	75'491.75	190'962.55	173'354.10	93'100.20
10140.02 Transferforderungen Sozialdienst	75'491.75	190'962.55	173'354.10	93'100.20
1015 Interne Kontokorrente		8'379'637.55	8'379'637.55	
10153 Abrechnungskonto Löhne		7'848'481.60	7'848'481.60	
10153.01 Durchlaufkonto Lohn		7'848'481.60	7'848'481.60	
10154 Abrechnungskonto Zahlungsverkehr		141'344.80	141'344.80	
10154.03 Abrechnungskonto bargeldlose Zahlungen		141'344.80	141'344.80	
10155 Weitere Abrechnungskonten		389'811.15	389'811.15	
10155.02 Durchlaufkonto Kasse Sozialdienst		5'156.00	5'156.00	
10155.81 Mehrwertsteuerpflichtige Verrechnungen		384'655.15	384'655.15	
1019 Übrige Forderungen		-13'023.35	-13'023.35	
10192 MWST-Vorsteuerguthaben		-13'023.35	-13'023.35	
10192.01 MWST-Vorsteuerguthaben ER Wasserwerk		-472.95	-472.95	
10192.02 MWST-Vorsteuerguthaben IR Wasserwerk		-1'607.75	-1'607.75	
10192.11 MWST-Vorsteuerguthaben ER Abwasser		-321.10	-321.10	

Bilanz 2020

Bilanz	01.01.2020	Zuwachs	Abgang	31.12.2020
10192.12 MWST-Vorsteuerguthaben IR Abwasser		-3'740.20	-3'740.20	
10192.31 MWST-Vorsteuerguthaben ER Elektrizitätswerk		-1'836.10	-1'836.10	
10192.32 MWST-Vorsteuerguthaben IR Elektrizitätswerk		-5'045.25	-5'045.25	
102 Kurzfristige Finanzanlagen	3'019.10	2'500'000.00		2'503'019.10
1022 Verzinsliche Anlagen	3'019.10			3'019.10
10220 Kurzfr. verzinsliche Anlagen FV	3'019.10			3'019.10
10220.00 Mietkautionen	3'019.10			3'019.10
1023 Festgelder		2'500'000.00		2'500'000.00
10230 Festgeldanlagen		2'500'000.00		2'500'000.00
10230.01 Festgeldanlagen RB Wasserschloss		2'500'000.00		2'500'000.00
104 Aktive Rechnungsabgrenzungen	653'298.50	979'292.90	655'318.50	977'272.90
1040 Personalaufwand	2'500.00	9'206.00	2'500.00	9'206.00
10400 RA Personalaufwand	2'500.00	9'206.00	2'500.00	9'206.00
10400.01 RA Personalaufwand	2'500.00	9'206.00	2'500.00	9'206.00
1041 Sach- und übriger Betriebsaufwand	56'000.00	56'000.00	56'020.00	55'980.00
10410 RA Sach- und übriger Betriebsaufwand	56'000.00	56'000.00	56'020.00	55'980.00
10410.01 RA Sach- und übriger Betriebsaufwand	56'000.00	56'000.00	56'020.00	55'980.00
1042 Steuern	582'026.10	903'799.05	584'026.10	901'799.05

Bilanz 2020

Bilanz		01.01.2020	Zuwachs	Abgang	31.12.2020
10420	RA Steuern	582'026.10	903'799.05	584'026.10	901'799.05
10420.01	RA Steuern	582'026.10	903'799.05	584'026.10	901'799.05
1043	Transfers der Erfolgsrechnung	12'772.40	8'052.85	12'772.40	8'052.85
10430	RA Transfers der Erfolgsrechnung	12'772.40	8'052.85	12'772.40	8'052.85
10430.01	RA Transfers der Erfolgsrechnung	12'772.40	8'052.85	12'772.40	8'052.85
1045	Übriger betrieblicher Ertrag		2'235.00		2'235.00
10450	RA übriger betrieblicher Ertrag		2'235.00		2'235.00
10450.01	RA übriger betrieblicher Ertrag		2'235.00		2'235.00
106	Vorräte	8'018.60	2'779.80	6'950.40	3'848.00
1060	Vorräte	8'018.60	2'779.80	6'950.40	3'848.00
10600	Vorräte allgemeiner Haushalt	8'018.60	2'779.80	6'950.40	3'848.00
10600.02	Reinigungs- und Verbrauchsmaterial	8'018.60	2'779.80	6'950.40	3'848.00
107	Finanzanlagen	5'164'839.00	1'727'099.62	1'000.00	6'890'938.62
1070	Aktien und Anteilscheine	9'700.00		1'000.00	8'700.00
10700	Aktien und Anteilscheine	9'700.00		1'000.00	8'700.00
10700.01	Aktien Vianco AG	5'500.00			5'500.00
10700.02	Darlehen Stiftung Herzberg	1'000.00		1'000.00	
10700.03	Anteilschein Gen. Schweiz. Bibliotheksdienst	1'000.00			1'000.00

Bilanz 2020

Bilanz	01.01.2020	Zuwachs	Abgang	31.12.2020
10700.04 Anteilschein Raiffeisenbank Wasserschloss	200.00			200.00
10700.05 Anteilschein WBG Brugg-Windisch	2'000.00			2'000.00
1072 Langfristige Forderungen		1'627'587.00		1'627'587.00
10720 Langfristige Forderungen		1'627'587.00		1'627'587.00
10720.00 Forderungen Mehrwertausgleich Gemeinde		1'076'846.00		1'076'846.00
10720.01 Forderungen Mehrwertausgleich Kanton		550'741.00		550'741.00
1079 Übrige langfristige Finanzanlagen	5'155'139.00	99'512.62		5'254'651.62
10790 Übrige langfristige Finanzanlagen	5'155'139.00	99'512.62		5'254'651.62
10790.00 Depot mit Vermögensverwaltungsmandat AKB	5'155'139.00	99'512.62		5'254'651.62
108 Sachanlagen FV	5'487'652.50	2'598'018.05	1'356'449.05	6'729'221.50
1080 Grundstücke FV	4'303'698.50	2'598'018.05	1'287'899.05	5'613'817.50
10800 Grundstücke FV	4'303'698.50	2'598'018.05	1'287'899.05	5'613'817.50
10800.01 Grundstücke Finanzvermögen (EG)	4'303'698.50	2'598'018.05	1'287'899.05	5'613'817.50
1084 Gebäude FV	1'183'954.00		68'550.00	1'115'404.00
10840 Gebäude FV	1'183'954.00		68'550.00	1'115'404.00
10840.01 Gebäude Finanzvermögen (EG)	1'183'954.00		68'550.00	1'115'404.00
14 Verwaltungsvermögen	111'730'253.00	14'391'196.65	13'611'216.80	112'510'232.85
140 Sachanlagen VV	97'254'969.35	8'618'586.15	8'365'666.90	97'507'888.60

Bilanz 2020

Bilanz		01.01.2020	Zuwachs	Abgang	31.12.2020
1400	Grundstücke VV	34'257'872.50		2'307'230.00	31'950'642.50
14000	Grundstücke allgemeiner Haushalt	34'257'872.50		2'307'230.00	31'950'642.50
14000.01	Grundstücke allg. Haushalt	34'257'872.50		2'307'230.00	31'950'642.50
1401	Strassen / Verkehrswege	3'266'222.20	18'096.30	117'386.20	3'166'932.30
14010	Strassen / Verkehrswege allgemeiner Haushalt	3'266'222.20	18'096.30	117'386.20	3'166'932.30
14010.01	Strassen/Verkehrswege allg. Haushalt	4'701'979.35	18'096.30		4'720'075.65
14010.99	WB Strassen/Verkehrswege allg. Haushalt	-1'435'757.15		117'386.20	-1'553'143.35
1403	Tiefbauten	28'800'982.90	2'401'735.40	870'670.90	30'332'047.40
14030	Tiefbauten allgemeiner Haushalt	2'108'301.00		97'140.00	2'011'161.00
14030.01	Tiefbauten allg. Haushalt	3'849'707.45			3'849'707.45
14030.99	WB Tiefbauten allg. Haushalt	-1'741'406.45		97'140.00	-1'838'546.45
14031	Tiefbauten Wasserwerk	6'837'346.30	934'756.50	171'044.30	7'601'058.50
14031.01	Tiefbauten Wasserwerk	8'727'775.56	934'756.50		9'662'532.06
14031.99	WB Tiefbauten Wasserwerk	-1'890'429.26		171'044.30	-2'061'473.56
14032	Tiefbauten Abwasserbeseitigung	13'270'314.85	1'236'766.50	370'924.85	14'136'156.50
14032.01	Tiefbauten Abwasserbeseitigung	18'819'261.90	1'236'766.50		20'056'028.40
14032.99	WB Tiefbauten Abwasserbeseitigung	-5'548'947.05		370'924.85	-5'919'871.90
14033	Tiefbauten Abfallwirtschaft	146'070.00		3'980.00	142'090.00
14033.01	Tiefbauten Abfallwirtschaft	159'217.60			159'217.60
14033.99	WB Tiefbauten Abfallwirtschaft	-13'147.60		3'980.00	-17'127.60

Bilanz 2020

Bilanz	01.01.2020	Zuwachs	Abgang	31.12.2020
14034 Tiefbauten Elektrizitätswerk	6'438'950.75	230'212.40	227'581.75	6'441'581.40
14034.01 Tiefbauten Elektrizitätswerk	10'424'517.55	230'212.40		10'654'729.95
14034.99 WB Tiefbauten Elektrizitätswerk	-3'985'566.80		227'581.75	-4'213'148.55
1404 Hochbauten	25'236'814.90	1'279'568.25	1'530'265.30	24'986'117.85
14040 Hochbauten allgemeiner Haushalt	23'625'567.50	837'477.50	1'422'911.50	23'040'133.50
14040.01 Hochbauten allg. Haushalt	42'415'788.20	711'739.50	125'738.00	43'001'789.70
14040.99 WB Hochbauten allg. Haushalt	-18'790'220.70	125'738.00	1'297'173.50	-19'961'656.20
14041 Hochbauten Wasserwerk		258'836.10		258'836.10
14041.01 Hochbauten Wasserwerk		258'836.10		258'836.10
14044 Hochbauten Elektrizitätswerk	1'080'015.00	183'254.65	48'328.00	1'214'941.65
14044.01 Hochbauten Elektrizitätswerk	2'194'442.39	183'254.65		2'377'697.04
14044.99 WB Hochbauten Elektrizitätswerk	-1'114'427.39		48'328.00	-1'162'755.39
14045 Hochbauten HPS Windisch	531'232.40		59'025.80	472'206.60
14045.01 Liegenschaft HPS Windisch	1'180'516.20			1'180'516.20
14045.99 WB Hochbauten HPS Windisch	-649'283.80		59'025.80	-708'309.60
1405 Waldungen	40'390.00			40'390.00
14050 Waldungen allgemeiner Haushalt	40'390.00			40'390.00
14050.01 Waldungen allgemeiner Haushalt	40'390.00			40'390.00
1406 Mobilien VV	3'336'210.90	1'103'114.15	309'586.90	4'129'738.15

Bilanz 2020

Bilanz		01.01.2020	Zuwachs	Abgang	31.12.2020
14060	Mobilien allgemeiner Haushalt	717'889.10	905'410.70	125'392.10	1'497'907.70
14060.01	Mobilien allg. Haushalt	1'706'125.52	905'410.70		2'611'536.22
14060.99	WB Mobilien allg. Haushalt	-988'236.42		125'392.10	-1'113'628.52
14061	Mobilien Wasserwerk	88'460.00	79'615.70	9'830.00	158'245.70
14061.01	Mobilien Wasserwerk	98'289.10	79'615.70		177'904.80
14061.99	WB Mobilien Wasserwerk	-9'829.10		9'830.00	-19'659.10
14064	Mobilien Elektrizitätswerk	2'510'399.80	118'087.75	159'774.80	2'468'712.75
14064.01	Mobilien Elektrizitätswerk	7'624'530.05	118'087.75		7'742'617.80
14064.99	WB Mobilien Elektrizitätswerk	-5'114'130.25		159'774.80	-5'273'905.05
14065	Mobilien HPS Windisch	19'462.00		14'590.00	4'872.00
14065.01	Mobilien HPS Windisch	185'364.45			185'364.45
14065.99	WB Mobilien HPS Windisch	-165'902.45		14'590.00	-180'492.45
1407	Anlagen im Bau VV	2'316'475.95	3'816'072.05	3'230'527.60	2'902'020.40
14070	Anlagen im Bau allgemeiner Haushalt	745'098.70	1'799'031.70	747'390.80	1'796'739.60
14070.10	Anlagen im Bau, Strassen/Verkehrswege	117'932.20	156'764.80		274'697.00
14070.30	Anlagen im Bau, Tiefbauten allg. Haushalt	67'541.30	27'171.15	67'541.30	27'171.15
14070.40	Anlagen im Bau, Hochbauten allg. Haushalt	559'625.20	1'615'095.75	679'849.50	1'494'871.45
14071	Anlagen im Bau Wasserwerk	683'783.90	1'008'192.90	1'392'800.50	299'176.30
14071.30	Anlagen im Bau, Tiefbauten Wasserwerk	683'783.90	1'008'192.90	1'392'800.50	299'176.30
14072	Anlagen im Bau Abwasserbeseitigung	767'218.65	710'855.30	926'476.60	551'597.35
14072.30	Anlagen im Bau, Tiefbauten Abwasserbeseitigung	767'218.65	710'855.30	926'476.60	551'597.35

Bilanz 2020

Bilanz	01.01.2020	Zuwachs	Abgang	31.12.2020
14074 Anlagen im Bau Elektrizitätswerk	120'374.70	297'992.15	163'859.70	254'507.15
14074.30 Anlagen im Bau, Tiefbauten Elektrizitätswerk	117'774.70	136'732.45		254'507.15
14074.40 Anlagen im Bau, Hochbauten Elektrizitätswerk	2'600.00	161'259.70	163'859.70	
142 Immaterielle Anlagen	1'115'752.65	850'041.50	612'837.30	1'352'956.85
1427 Immaterielle Anlagen in Realisierung	174'502.80	322'323.65	496'826.45	
14272 Immat. Anlagen in Realisierung Abwasserbeseitigung	174'502.80	322'323.65	496'826.45	
14272.01 Immat. Anl. in Realisierung Abwasserbeseitigung	174'502.80	322'323.65	496'826.45	
1429 Übrige immaterielle Anlagen	941'249.85	527'717.85	116'010.85	1'352'956.85
14290 Übr. immat. Anlagen allgemeiner Haushalt	941'248.85	30'891.40	116'010.85	856'129.40
14290.01 Übrige immaterielle Anlagen allg. Haushalt	3'022'980.65	30'891.40		3'053'872.05
14290.99 WB übr. immat. Anlagen allg. Haushalt	-2'081'731.80		116'010.85	-2'197'742.65
14292 Übrige immaterielle Anlagen Abwasserbeseitigung	1.00	496'826.45		496'827.45
14292.01 Übrige immaterielle Anlagen Abwasserbeseitigung	385'400.55	496'826.45		882'227.00
14292.99 WB Übrige immat. Anlagen Abwasserbeseitigung	-385'399.55			-385'399.55
144 Darlehen	1'747'000.00		94'654.60	1'652'345.40
1444 Darlehen an öffentliche Unternehmungen	1'747'000.00		94'654.60	1'652'345.40
14440 Allgemeiner Haushalt	1'747'000.00		94'654.60	1'652'345.40
14440.01 Darlehen an öff. Unternehmungen allg. Haushalt	1'747'000.00		94'654.60	1'652'345.40
145 Beteiligungen, Grundkapitalien	6'977'021.00	4'249'998.00	4'249'998.00	6'977'021.00

Bilanz 2020

Bilanz	01.01.2020	Zuwachs	Abgang	31.12.2020
1454 Beteiligungen an öffentlichen Unternehmungen	6'958'101.00	4'249'998.00	4'249'998.00	6'958'101.00
14540 Beteiligungen an öffentlichen Unternehmungen allg. Haushalt	6'958'101.00	4'249'998.00	4'249'998.00	6'958'101.00
14540.01 Beteiligung Campussaal Betriebs AG	1.00	249'999.00		250'000.00
14540.02 Beteiligung Campussaal Immobilien AG	4'000'000.00	3'999'999.00	3'999'999.00	4'000'000.00
14540.03 Beteiligung Sanavita AG	2'843'100.00			2'843'100.00
14540.04 Beteiligung Spitex Region Brugg AG	115'000.00			115'000.00
14540.99 WB Beteil. an öff. Unternehmungen allg. Haushalt			249'999.00	-249'999.00
1455 Beteiligungen an privaten Unternehmungen	18'920.00			18'920.00
14550 Beteiligungen an privaten Unternehmungen allg. Haushalt	18'920.00			18'920.00
14550.01 Beteiligung Infosolar Genossenschaft	1'000.00			1'000.00
14550.02 Beteiligung e-sy AG	17'920.00			17'920.00
146 Investitionsbeiträge	4'635'510.00	672'571.00	288'060.00	5'020'021.00
1461 Investitionsbeiträge an den Kanton	4'294'000.00	496'571.00	276'140.00	4'514'431.00
14610 Investitionsbeiträge an den Kanton allg. Haushalt	4'294'000.00	496'571.00	276'140.00	4'514'431.00
14610.01 Investitionsbeiträge an den Kanton allg. Haushalt	5'391'980.30	496'571.00		5'888'551.30
14610.99 WB Investitionsbeiträge an Kantone allg. Haushalt	-1'097'980.30		276'140.00	-1'374'120.30
1464 Investitionsbeiträge an öffentliche Unternehmungen	207'510.00		11'920.00	195'590.00
14640 Investitionsbeiträge an öff. Unternehmungen allg. Haushalt	207'510.00		11'920.00	195'590.00
14640.01 Inv.-Beitr. an öff. Unternehmungen allg. Haushalt	417'200.00			417'200.00
14640.99 WB Inv.-Beitr. an öff. Unternehmungen allg. Haushalt	-209'690.00		11'920.00	-221'610.00

Bilanz 2020

Bilanz		01.01.2020	Zuwachs	Abgang	31.12.2020
1469	Investitionsbeiträge an Anlagen im Bau	134'000.00	176'000.00		310'000.00
14690	Investitionsbeiträge an Anlagen im Bau allg. Haushalt	134'000.00	176'000.00		310'000.00
14690.01	Inv.-Beiträge an Anlagen im Bau allg. Haushalt	134'000.00	176'000.00		310'000.00
	PASSIVEN	151'952'900.55	100'430'127.93	95'747'930.33	156'635'098.15
20	Fremdkapital	32'334'016.23	89'470'962.23	93'389'040.93	28'415'937.53
200	Laufende Verbindlichkeiten	8'853'765.55	88'247'361.11	88'008'921.48	9'092'205.18
2000	Lauf. Verbindlichkeiten aus Lieferungen u. Leistungen v. Dritten	3'698'166.10	40'806'157.34	40'638'623.94	3'865'699.50
20000	Lauf. Verbindlichkeiten aus Lieferungen u. Leistungen v. Dritten	3'698'166.10	38'624'034.09	38'456'500.69	3'865'699.50
20000.01	Kreditoren Abacus	3'335'972.50	35'649'601.45	35'202'375.55	3'783'198.40
20000.02	diverse Kreditoren	362'193.60	89'051.10	368'743.60	82'501.10
20000.03	Kreditoren Tutoris (Sozialdienst)		2'885'381.54	2'885'381.54	
20001	Kreditoren Sozial- und Personalversicherungen		2'182'123.25	2'182'123.25	
20001.01	AHV/ALV/IV/EO/FAK-Beiträge		1'043'096.50	1'043'096.50	
20001.02	Pensionskasse		924'460.15	924'460.15	
20001.03	Unfallversicherung Visana		57'127.60	57'127.60	
20001.04	Unfallversicherung SUVA		72'534.00	72'534.00	
20001.05	Krankentaggeldversicherung		84'905.00	84'905.00	
2002	Steuern	4'949'185.87	27'002'191.98	26'904'378.61	5'046'999.24
20020	Verpflichtungen aus allgemeinen Gemeindesteuern	4'941'771.47	26'126'370.33	26'074'398.31	4'993'743.49

Bilanz 2020

Bilanz	01.01.2020	Zuwachs	Abgang	31.12.2020
20020.01 Kantonssteuern	2'452'503.31	22'450'550.75	22'234'707.50	2'668'346.56
20020.02 Ref. Kirchensteuern	186'994.90	1'005'384.75	977'865.95	214'513.70
20020.03 Röm.-kath. Kirchensteuern	646'094.65	800'059.15	1'034'887.35	411'266.45
20020.04 Chr.-kath. Kirchensteuern	5'975.60	3'081.20	6'063.75	2'993.05
20020.05 Direkte Bundessteuern		170'670.75	170'670.75	
20020.13 Haben-Saldo SL Steuerbezug	357'259.20	464'851.15	357'259.20	464'851.15
20020.14 Überzahlung Steuern ordentliches Verfahren	1'288'276.81	1'230'572.58	1'288'276.81	1'230'572.58
20020.15 Überzahlung Sondersteuern	4'667.00	1'200.00	4'667.00	1'200.00
20022 Steuerschulden MWST	7'414.40	875'821.65	829'980.30	53'255.75
20022.01 MWST-Umsatzsteuer Wasserwerk		-11'585.75	-11'585.75	
20022.11 MWST-Umsatzsteuer Abwasser		-10.70	-10.70	
20022.21 MWST-Umsatzsteuer Abfallwirtschaft		-1'831.55	-1'831.55	
20022.31 MWST-Umsatzsteuer Elektrizitätswerk		-284.40	-284.40	
20022.80 MWST Abrechnungskonto	7'414.40	889'534.05	843'692.70	53'255.75
2003 Erhaltene Anzahlungen von Dritten	57'910.00	99'480.00	131'470.00	25'920.00
20030 Erhaltene Anzahlungen von Dritten	57'910.00	99'480.00	131'470.00	25'920.00
20030.00 Erhaltene Anzahlung von Dritten	57'910.00	25'920.00	57'910.00	25'920.00
20030.01 Gesetzliches Grundpfandrecht Geschäftsvermögen		73'560.00	73'560.00	
2005 Interne Kontokorrente	29'435.15	20'335'796.78	20'334'368.93	30'863.00
20053 Abrechnungskonten Löhne	326.60	60'041.45	60'368.05	
20053.01 Abrechnungskonto Löhne		55'642.05	55'642.05	
2005302 Quellensteuer Personal	326.60	4'399.40	4'726.00	
20054 Abrechnungskonten Zahlungsverkehr	6'926.25	13'705'165.85	13'693'619.85	18'472.25

Bilanz 2020

Bilanz	01.01.2020	Zuwachs	Abgang	31.12.2020
20054.02 Abrechnungskonto ESR-Eingänge	6'926.25	13'700'144.00	13'688'598.00	18'472.25
20054.03 Abrechnungskonto Bankzahlungen IS-E		5'021.85	5'021.85	
20055 Weitere Abrechnungskonten	22'182.30	6'570'589.48	6'580'381.03	12'390.75
20055.80 Durchlaufposten Zahlungen		82'728.65	82'728.65	
20055.81 Abrechnungskonto Einwohnerdienste		293'057.90	293'057.90	
20055.82 Abrechnungskonto Tutoris (Sozialdienst)		1'604'486.00	1'604'486.00	
20055.83 Abrechnungskonto Fahrende	3'597.65	758.40	4'356.05	
20055.84 Stockgeld Freibad		6'000.00	6'000.00	
20055.85 Fehler-Konto ESR-Eingänge	18'584.65	-5'673.90	520.00	12'390.75
20055.87 WSH Klientin (Sozialhilfe)		3'687'820.93	3'687'820.93	
20055.88 EBH Klientin (Elternschaftsbeihilfe)		34'129.00	34'129.00	
20055.89 Alimenten Schuldnerin/Gläubigerin		457'647.00	457'647.00	
20055.90 Lohnverwaltung Klient		400'808.90	400'808.90	
20055.91 Vorschuss Lohnverwaltung		8'826.60	8'826.60	
2006 Depotgelder und Kautionen	119'068.43	3'735.01	80.00	122'723.44
20060 Depotgelder und Kautionen	119'068.43	3'735.01	80.00	122'723.44
20060.01 Grabunterhalt	91'207.55			91'207.55
20060.02 Vermögen liquidierte Vereine	974.45			974.45
20060.03 Vermögen Schiessplatzkommission	2'046.95			2'046.95
20060.04 Depot Kaffee-Badge	430.00	40.00	80.00	390.00
20060.05 Schule Windisch, Jubiläum Schulhaus Dohlenzelg	4'378.37			4'378.37
20060.06 Schule Windisch, Schulleitung	6'217.89			6'217.89
20060.07 Schule Windisch, Jugend+Sport	7'586.69			7'586.69
20060.08 Schule Windisch, Bezirksschule	2'871.31			2'871.31
20060.09 Schule Windisch, Skilager Oberstufe		3'695.01		3'695.01
20060.10 Schule Windisch, Dorfschulhaus	3'355.22			3'355.22

Bilanz 2020

Bilanz		01.01.2020	Zuwachs	Abgang	31.12.2020
201	Kurzfristige Finanzverbindlichkeiten	1'000'000.00		1'000'000.00	
2014	Kurzfristiger Anteil langfristiger Verbindlichkeiten	1'000'000.00		1'000'000.00	
20140	Kurzfristiger Anteil langfristiger Verbindlichkeiten	1'000'000.00		1'000'000.00	
20140.00	Kurzfristiger Anteil von langfristigen Darlehen	1'000'000.00		1'000'000.00	
204	Passive Rechnungsabgrenzungen	87'506.95	532'220.85	94'775.95	524'951.85
2041	Sach- und übriger Betriebsaufwand	20'000.00	29'100.00	20'000.00	29'100.00
20410	RA Sach- und übriger Betriebsaufwand	20'000.00	29'100.00	20'000.00	29'100.00
20410.01	RA Sach- und übriger Betriebsaufwand	20'000.00	29'100.00	20'000.00	29'100.00
2042	Steuern		456'189.35		456'189.35
20420.01	RA Steuern		456'189.35		456'189.35
2043	Transfers der Erfolgsrechnung	25'400.00	7'700.00	25'400.00	7'700.00
20430	RA Transfers der Erfolgsrechnung	25'400.00	7'700.00	25'400.00	7'700.00
20430.01	RA Transfers der Erfolgsrechnung	25'400.00	7'700.00	25'400.00	7'700.00
2044	Finanzaufwand / Finanzertrag	36'946.95	31'752.50	36'946.95	31'752.50
20440	RA Finanzaufwand / Finanzertrag	36'946.95	31'752.50	36'946.95	31'752.50
20440.01	RA Finanzaufwand / Finanzertrag	36'946.95	31'752.50	36'946.95	31'752.50
2045	Übriger betrieblicher Ertrag	5'160.00	7'479.00	12'429.00	210.00

Bilanz 2020

Bilanz		01.01.2020	Zuwachs	Abgang	31.12.2020
20450	RA übriger betrieblicher Ertrag	5'160.00	7'479.00	12'429.00	210.00
20450.01	RA übriger betrieblicher Ertrag	5'160.00	210.00	5'160.00	210.00
20450.70	RA übriger betrieblicher Ertrag (OG)		7'269.00	7'269.00	
205	Kurzfristige Rückstellungen	153'410.98	54'252.52	3'404.50	204'259.00
2050	Kurzfr. Rückstellungen aus Mehrleistungen des Personals	153'410.98	54'252.52	3'404.50	204'259.00
20500	Kurzfr. Rückstellungen aus Mehrleistungen des Personals	153'410.98	54'252.52	3'404.50	204'259.00
20500.01	Rückstellungen Überzeit-/Ferienguthaben EG	126'169.98	50'880.02		177'050.00
20500.02	Rückstellungen Überzeit-/Ferienguthaben WW	6'482.50	3'372.50		9'855.00
20500.03	Rückstellungen Überzeit-/Ferienguthaben EW	20'758.50		3'404.50	17'354.00
206	Langfristige Finanzverbindlichkeiten	17'888'802.20	457'127.75	165'953.00	18'179'976.95
2064	Darlehen, Schuldscheine	7'500'000.00			7'500'000.00
20640	Langfristige Darlehen	7'500'000.00			7'500'000.00
20640.04	Luzerner PK, 19.06.2013-19.06.2023, 1.50%	1'500'000.00			1'500'000.00
20640.05	Luzerner PK, 19.06.2013-19.06.2025, 1.65%	1'500'000.00			1'500'000.00
20640.06	Luzerner PK, 09.12.2013-09.12.2022, 1.57%	1'500'000.00			1'500'000.00
20640.07	Helvetia Versicherung, 06.11.2014-06.11.2026, 1.18%	3'000'000.00			3'000'000.00
2068	Passivierte Investitionsbeiträge	10'388'802.20	-259'566.25		10'129'235.95
20687.10	Passivierte Inv.-Beiträge von Privaten (WW)	3'151'662.00	-145'183.20		3'006'478.80
20687.20	Passivierte Inv.-Beiträge von Privaten (AW)	5'232'956.20	-225'383.05		5'007'573.15
20687.40	Passivierte Inv.-Beiträge von Privaten (EW)	2'004'184.00	111'000.00		2'115'184.00

Bilanz 2020

Bilanz	01.01.2020	Zuwachs	Abgang	31.12.2020
Übrige langfristige Finanzverbindlichkeiten		716'694.00	165'953.00	550'741.00
20690 Übrige langfristige Finanzverbindlichkeiten		716'694.00	165'953.00	550'741.00
20690.01 Kantonsanteil Mehrwertausgleich		716'694.00	165'953.00	550'741.00
208 Langfristige Rückstellungen	4'350'530.55	180'000.00	4'115'986.00	414'544.55
2085 Rückstellungen aus übr. betr. Tätigkeit	3'999'999.00		3'999'999.00	
20850 Rückstellungen aus übr. betr. Tätigkeit	3'999'999.00		3'999'999.00	
20850.01 Rückstellungen Beteiligung CIAG	3'999'999.00		3'999'999.00	
2089 Übrige langfristige Rückstellungen der ER	350'531.55	180'000.00	115'987.00	414'544.55
20890.18 Langfristige Rückstellung VS KK 2018	130'531.55		92'777.30	37'754.25
20890.19 Langfristige Rückstellung VS KK 2019	220'000.00		23'209.70	196'790.30
20890.20 Langfristige Rückstellung VS KK 2020		180'000.00		180'000.00
29 Eigenkapital	119'618'884.32	10'959'165.70	2'358'889.40	128'219'160.62
290 Verpflichtungen (+),Vorschüsse (-) ggü. Spezialfinanzierungen	44'608'157.19	5'152'563.68	258'464.25	49'502'256.62
2900 Spezialfinanzierungen im EK	44'608'157.19	5'152'563.68	258'464.25	49'502'256.62
29001 Verpflichtungen / Vorschüsse Wasserwerk	8'834'094.44	373'433.15		9'207'527.59
29001.01 Verpflichtungen / Vorschüsse Wasserwerk	8'834'094.44	373'433.15		9'207'527.59
29002 Verpflichtungen / Vorschüsse Abwasserbeseitigung	20'356'413.10	4'496'570.00	128'432.55	24'724'550.55
29002.01 Verpflichtungen / Vorschüsse Abwasserbeseitigung	20'356'413.10	4'496'570.00	128'432.55	24'724'550.55

Bilanz 2020

Bilanz	01.01.2020	Zuwachs	Abgang	31.12.2020
29003 Verpflichtungen / Vorschüsse Abfallwirtschaft	838'624.55		22'204.35	816'420.20
29003.01 Verpflichtungen / Vorschüsse Abfallwirtschaft	838'624.55		22'204.35	816'420.20
29004 Verpflichtungen / Vorschüsse Elektrizitätswerk	13'869'852.80	163'020.30	107'827.35	13'925'045.75
29004.01 Verpflichtungen / Vorschüsse EW Netz	12'839'386.16	163'020.30		13'002'406.46
29004.02 Verpflichtungen / Vorschüsse EW Übriges	1'030'466.64		107'827.35	922'639.29
29005 Verpflichtungen / Vorschüsse HPS Windisch	709'172.30	119'540.23		828'712.53
29005.01 Verpflichtungen / Vorschüsse HPS Windisch	709'172.30	109'937.03		819'109.33
29005.02 Instandhaltungsfonds Liegenschaften HPS		9'603.20		9'603.20
291 Fonds	309'334.82	1'413'262.40	13'893.45	1'708'703.77
2910 Fonds im Eigenkapital	91'487.10	1'408'752.00	9'739.05	1'490'500.05
29100 Fonds im Eigenkapital	91'487.10	1'408'752.00	9'739.05	1'490'500.05
29100.01 Fonds Mehrwertabgeltung "Sollstellungen"		1'076'846.00		1'076'846.00
29100.02 Fonds Mehrwertabgeltung "Verwendung"		331'906.00		331'906.00
29100.04 Energiefonds	91'487.10		9'739.05	81'748.05
2911 Legate und Stiftungen o. eigene Rechtspersönlichkeit im EK	217'847.72	4'510.40	4'154.40	218'203.72
29110 Zweckgebundene Zuwendungen	217'847.72	4'510.40	4'154.40	218'203.72
29110.01 Fonds für Ferienversorgung	61'045.25			61'045.25
29110.02 Instrumentenfonds Musikschule	3'413.20	494.60		3'907.80
29110.03 Fonds für Winterhilfe	2'481.60			2'481.60
29110.04 HPS-Fonds	105'542.80	3'215.80	3'468.80	105'289.80
29110.05 Spendenfonds Sozialdienst	455.50			455.50
29110.06 Spende K. Lanfranconi, Luzern	2'873.25			2'873.25

Bilanz 2020

Bilanz	01.01.2020	Zuwachs	Abgang	31.12.2020
29110.07 Legat Marie Wacker	4'433.05			4'433.05
29110.08 Qualitätsmanagement Schule	18'411.13			18'411.13
29110.09 Fonds Mittagstisch	13'105.55			13'105.55
29110.10 Bibliotheksfonds	1'396.30	800.00	685.60	1'510.70
29110.11 Fonds Betriebsvermögen Jugendtreff	4'690.09			4'690.09
295 Aufwertungsreserve VV	34'286'437.50			34'286'437.50
2950 Aufwertungsreserve VV	34'286'437.50			34'286'437.50
29500 Aufwertungsreserve allgemeiner Haushalt	34'286'437.50			34'286'437.50
29500.02 Aufwertungsreserve Grundstücke	34'286'437.50			34'286'437.50
296 Neubewertungsreserve Finanzvermögen	359'385.00	110'720.60		470'105.60
2960 Neubewertungsreserve Finanzvermögen	359'385.00	110'720.60		470'105.60
29600 Neubewertungsreserve Finanzvermögen	359'385.00	110'720.60		470'105.60
29620.00 Wertschwankungsreserve VVM FV	359'385.00	110'720.60		470'105.60
299 Bilanzüberschuss /-fehlbetrag	40'055'569.81	4'282'619.02	2'086'531.70	42'251'657.13
2990 Jahresergebnis	2'029'430.70	2'253'188.32	2'029'430.70	2'253'188.32
29900 Jahresergebnis	2'029'430.70	2'253'188.32	2'029'430.70	2'253'188.32
29900.01 Jahresergebnis	2'029'430.70	2'253'188.32	2'029'430.70	2'253'188.32
2999 Kumulierte Ergebnisse der Vorjahre	38'026'139.11	2'029'430.70	57'101.00	39'998'468.81

Bilanz 2020

Bilanz		01.01.2020	Zuwachs	Abgang	31.12.2020
29990	Kumulierte Ergebnisse der Vorjahre	38'026'139.11	2'029'430.70	57'101.00	39'998'468.81
29990.01	Kumulierte Ergebnisse der Vorjahre (EG)	38'026'139.11	2'029'430.70	57'101.00	39'998'468.81

GELDFLUSSRECHNUNG

Bezeichnung	2020	2019
Gesamtergebnis Erfolgsrechnung (+ = Ertragsüberschuss / - = Aufwandüberschuss)	2'650'717.75	3'149'154.99
Abschreibungen von Verwaltungsvermögen und Investitionsbeiträgen	3'173'783.45	3'430'136.30
Abtragung Bilanzfehlbetrag	0.00	0.00
Wertberichtigungen auf Darlehen und Beteiligungen	0.00	0.00
Einlage Wertschwankungsreserve VVM FV	110'720.60	359'385.00
Auflösung passivierte Investitionsbeiträge (-)	-530'708.20	-494'524.60
Entnahme (-) aus Aufwertungsreserve	0.00	0.00
Realisierte Kursverluste (+) und Gewinne (-) / Wertberichtigungen Anlagen FV	-272'054.57	-419'170.30
Aufwertung VV (-)	0.00	0.00
Abnahme (+) / Zunahme (-) von Forderungen	-1'427'666.38	197'131.68
Abnahme (+) / Zunahme (-) von aktiven Rechnungsabgrenzungen	-323'974.40	400'702.80
Abnahme (+) / Zunahme (-) von Vorräten	4'170.60	-1'758.00
Abnahme (-) / Zunahme (+) von laufenden Verbindlichkeiten	528'673.03	621'059.04
Abnahme (-) / Zunahme (+) von passiven Rechnungsabgrenzungen	437'444.90	-23'674.10
Abnahme (-) / Zunahme (+) von kurzfristigen Rückstellungen	50'848.02	-25'344.40
Abnahme (-) / Zunahme (+) von langfristigen Rückstellungen	-3'935'986.00	191'531.55
Abnahme (-) / Zunahme (+) von Fonds im Eigenkapital	1'399'012.95	-67'763.20
Abnahme (-) / Zunahme (+) von Legaten und Stiftungen ohne eigene Rechtspersönlichkeit im EK	-4'154.40	-15'446.50
Abnahme (-) / Zunahme (+) von Rücklagen der Globalbudgetbereiche	0.00	0.00
Abnahme (-) / Zunahme (+) von Vorfinanzierungen	0.00	0.00
Geldfluss aus operativer Tätigkeit	1'860'827.35	7'301'420.26
Liquiditätswirksame Einnahmen (+) der Investitionsrechnung (exkl. Darlehen/Beteiligungen)	4'777'144.80	1'290'792.00
Liquiditätswirksame Ausgaben (-) der Investitionsrechnung (exkl. Darlehen/Beteiligungen)	-6'770'208.90	-3'514'079.25
Rückzahlung bzw. Verkauf (+) von Darlehen und Beteiligungen, Grundkapitalien VV	4'109'999.00	110'000.00
Vergabe bzw. Kauf (-) von Darlehen und Beteiligungen, Grundkapitalien VV	-4'015'344.40	-17'920.00
Geldfluss aus Investitionstätigkeit ins Verwaltungsvermögen	1'898'409.50	-2'131'207.25
Verkauf (+) von Sachanlagen FV	1'185'800.00	30'559.00
Kauf (-) / Investitionen (-) von Sachanlagen FV	-4'698.05	-1'289.60
Zunahme (-) / Abnahme (+) von Kontokorrenten (aktive) mit Dritten	33'930.59	25'013.25
Verkauf (+) von Finanzanlagen FV	1'649.75	0.00
Kauf (-) von Finanzanlagen FV	-4'127'587.00	-8'346.74
Geldfluss aus Anlagentätigkeit ins Finanzvermögen	-2'910'904.71	45'935.91
Geldfluss aus Investitions- und Anlagentätigkeit	-4'809'314.21	-2'085'271.34
Geldfluss aus Finanzierungstätigkeit		
Abnahme (-) / Zunahme (+) von Kontokorrenten (passive) mit Dritten	0.00	0.00
Aufnahme (+) von Finanzverbindlichkeiten	716'694.00	0.00
Rückzahlung (-) von Finanzverbindlichkeiten	-1'165'953.00	-1'000'000.00
Abnahme (-) / Zunahme (+) von Verbindlichkeiten gegenüber Fonds im Fremdkapital	0.00	-15'711.95
Zunahme (+) von Legaten und Stiftungen ohne eigene Rechtspersönlichkeit im EK	4'510.40	4'893.35
Geldfluss aus Finanzierungstätigkeit	-444'748.60	-1'010'818.60
Total Geldfluss	-3'393'235.46	4'205'330.32

Kontrollrechnung

Bestand Flüssige Mittel 1.1.	18'943'381.42	14'738'051.10
Bestand Flüssige Mittel 31.12.	15'550'145.96	18'943'381.42
Veränderung Flüssige Mittel	-3'393'235.46	4'205'330.32
Geldfluss gemäss Geldflussrechnung	-3'393'235.46	4'205'330.32
Differenz	0.00	0.00

EIGENKAPITALNACHWEIS 2020

	Verpflichtungen bzw. Vorschüsse gegenüber Spezialfinanzierungen 290	Fonds 291	Rücklagen der Globalbudget- bereiche 292	Vorfinanzierungen 293	Aufwertungsreserve Verwaltungsvermögen 295	Neubewertungsreserv e Finanzvermögen 296	Bilanzüberschuss / -fehlbetrag 299	Eigenkapital (Total) 29
Bestand per 01.01.	44'608'157.19	309'334.82	-	-	34'286'437.50	359'385.00	40'055'569.81	119'618'884.32
Einlagen in Spezialfinanzierungen EK (3510)	-							-
Entnahmen aus Spezialfinanzierungen des EK (4510)	-							-
Einlagen in Fonds des EK (3511)		1'413'262.40						1'413'262.40
Entnahmen aus Fonds EK (4511)		13'893.45						13'893.45
Einlagen in Rücklagen der Globalbudgetbereiche (3892)			-					-
Entnahmen aus Rücklagen der Globalbudgetbereiche (4892)			-					-
Einlagen in Vorfinanzierungen des EK (3893)				-				-
Entnahmen aus Vorfinanzierungen des EK (4893)				-				-
Abtragung Bilanzfehlbetrag (3899)							-	-
Bildung Neubewertungsreserve						-		-
Einlage Wertschwankung (38)						110'720.60		110'720.60
Auflösung Neubewertungsreserve						-		-
Umbuchung Neubewertungsreserve						-	-	-
Einlage in Bilanzüberschuss/-fehlbetrag							-	-
Bildung Aufwertungsreserve					-			-
Umbuchung Aufwertungsreserve	-				-		-	-
Entnahmen aus Aufwertungsreserve (4895)	-				-			-
Entnahmen aus Aufwertungsreserve (Korrektur Restatement)					-		-	-
Korrektur Restatement FV					-		-57'101.00	-57'101.00
Jahresergebnis (90)	4'894'099.43				-		2'253'188.32	7'147'287.75
Bestand per 31.12.	49'502'256.62	1'708'703.77	-	-	34'286'437.50	470'105.60	42'251'657.13	128'219'160.62

RÜCKSTELLUNGSSPIEGEL 2020

Rückstellungen	Konto	Bestand per 01.01.	Bildungen (inkl. Erhöhungen)	Verwendungen / Auflösung	Bestand per 31.12.
Kurzfristige Rückstellungen aus Mehrleistungen des Personals	2050	153'410.98	54'252.52	3'404.50	204'259.00
Kurzfristige Rückstellungen für andere Ansprüche des Personals	2051	-	-	-	-
Kurzfristige Rückstellungen für Prozesse	2052	-	-	-	-
Kurzfristige Rückstellungen für nicht versicherte Schäden	2053	-	-	-	-
Kurzfristige Rückstellungen für Bürgschaften und Garantieleistungen	2054	-	-	-	-
Kurzfristige Rückstellungen übrige betriebliche Tätigkeit	2055	-	-	-	-
Kurzfristige Rückstellungen für Vorsorgeverpflichtungen	2056	-	-	-	-
Kurzfristige Rückstellungen für Finanzaufwand	2057	-	-	-	-
Kurzfristige Rückstellungen der Investitionsrechnung	2058	-	-	-	-
Übrige kurzfristige Rückstellungen	2059	-	-	-	-
Rückstellungen für langfristige Ansprüche des Personals	2081	-	-	-	-
Rückstellungen für Prozesse	2082	-	-	-	-
Rückstellungen für nicht versicherte Schäden	2083	-	-	-	-
Rückstellungen für Bürgschaften und Garantieleistungen	2084	-	-	-	-
Rückstellungen aus übriger betrieblicher Tätigkeit	2085	3'999'999.00	-	3'999'999.00	-
Rückstellungen für Vorsorgeverpflichtungen	2086	-	-	-	-
Rückstellungen für Finanzaufwand	2087	-	-	-	-
Rückstellungen der Investitionsrechnung	2088	-	-	-	-
Übrige langfristige Rückstellungen der Erfolgsrechnung	2089	350'531.55	180'000.00	115'987.00	414'544.55
Total Sachgruppen	205x / 208x	4'503'941.53	234'252.52	4'119'390.50	618'803.55

Kommentar zu den wichtigsten Positionen:

2050: Für die Ferien- und Überzeitsaldi der Mitarbeitenden der Gemeinde Windisch werden Rückstellungen gebildet (CHF 50.00 pro Stunde).

2085: Auflösung Rückstellungen aus der Aufwertungsreserve für die Beteiligung der Campussaal Immobilien AG mit der Bereinigung der Thematik "Abwasserkasse"

2089: Rückstellung Übernahme Verlustscheine Krankenkasse 2018 + 2019 + 2020 zu 85 %. Ermittlung Betrag anhand Mittelwert Vorjahre.

BETEILIGUNGS- UND GEWÄHRLEISTUNGSSPIEGEL

Organisation	Rechtsform	Zweck / Tätigkeitsgebiet	Buchwert per 31.12.2020	Werthaltigkeit	Bemerkungen
Privatrechtliche Unternehmungen (Aktiengesellschaften, Gesellschaften mit beschränkter Haftung, Genossenschaften)					
Campussaal Betriebs AG	Aktiengesellschaft	Betrieb des Campussaals und Finanzierung dieses Betriebs zum Wohle der Region Brugg-Windisch	1.00	gem. Beilage	keine
Campussaal Immobilien AG	Aktiengesellschaft	Erwerb, Verwaltung und Vermietung des Campussaals in Windisch zum Wohle der Region Brugg-Windisch	4'000'000.00	gem. Beilage	keine
Genossenschaft Schweizer Bibliotheksdienst	Genossenschaft	Die Genossenschaft fördert als Selbsthilfeorganisation das Bibliothekswesen der Schweiz; sie kann alle kommerziellen und finanziellen Geschäfte durchführen, die ihrem Zweck förderlich sind, sich an anderen Unternehmen beteiligen und Zweigniederlassungen sowie Tochtergesellschaften errichten.	1'000.00	keine Beurteilung	keine
Raiffeisenbank Wasserschloss Genossenschaft	Genossenschaft	Betrieb von Bankgeschäften in gemeinsamer Selbsthilfe im Sinne des genossenschaftlichen Gedankengutes von Raiffeisen, insbesondere Entgegennahme von Geldern in allen bankgemässen Formen, einschliesslich Spareinlagen, Hypothekar- und Kreditgeschäfte, Abwicklung des Zahlungsverkehrs, und indifferente Geschäfte, insbesondere Wertschriftengeschäfte.	200.00	keine Beurteilung	keine
Sanavita AG	Aktiengesellschaft	Bereitstellung bedarfsgerechter, qualitativ guter und wirtschaftlicher Angebote im regionalen Umfeld für Betreuung und Pflege von pflegebedürftigen Personen aller Altersstufen sowie Betreuung von betagten Personen mit altersbedingten Einschränkungen.	2'843'100.00	gem. Beilage	keine
Spitex Region Brugg AG	Aktiengesellschaft	Versorgung der Bevölkerung mit Spitex-Dienstleistungen	115'000.00	gem. Beilage	keine
Vianco AG	Aktiengesellschaft	Handel mit und Vermittlung von Zucht-, Nutz- und Schlachtvieh aller Art, inklusive dessen Verarbeitung und Verwertung, Handel mit Fleisch, Beratung und Erbringen von Dienstleistungen, die sich auf Produktion, Verwertung und Handel mit Vieh und Fleisch beziehen.	5'500.00	keine Beurteilung	keine
Wohnbaugenossenschaft Brugg-Windisch	Genossenschaft	In gemeinsamer Selbsthilfe und Mitverantwortung ihren Mitgliedern preisgünstigen Wohnraum zu verschaffen und zu erhalten; ist bestrebt, Wohnraum für alle Bevölkerungskreise anzubieten, insbesondere auch für Familien sowie Förderung des Zusammenlebens im Sinne gesamtgesellschaftlicher Verantwortung und gegenseitiger Solidarität.	2'000.00	keine Beurteilung	keine
Infosolar Genossenschaft Brugg	Genossenschaft	Die Genossenschaft bezweckt den Bau und Betrieb von Solarkraftwerken, um seine Mitglieder die Nutzung von Solarstrom im Netzverbund zu ermöglichen. Im Weiteren setzt sie sich mit Hilfe dieser Solarkraftwerke für die Information und Demonstration über Sonnenenergie ein.	1'000.00	keine Beurteilung	Beteiligung seit 1992. Nachträgliche Bilanzierung im Jahr 2018. 1 Anteilsschein à Fr. 1'000 à fonds perdu Beitrag Fr. 49'000
e-sy AG	Aktiengesellschaft	Erbringung kostengünstiger und modularer Dienstleistungen im Bereich des intelligenten Mess-, Steuer- und Informationswesens sowie die für diesen Zweck nötigen Beschaffungen für Verteilnetzbetreiber.	17'920.00	keine Beurteilung	Beteiligung gemäss Beschluss ER vom 19.06.2019

Gemeindeverbände					
Abwasserverband Wasserschloss	Gemeindeverband	Gemeinsame Reinigung der Abwässer aus allen angeschlossenen Gemeinden. Betreiben und Unterhalten der Abwasserreinigungsanlage am Standort Aareschachen in Windisch und des Anschlusskanals Mülimatt. Sowie des 15 km langen Sammelkanals, womit das Abwässer aus den 8 Gemeinden zur Kläranlage Brugg-Birrfeld abgeleitet wird.	-	--	Die Verbandsgemeinden haften subsidiär nach Massgabe der Verteilschlüssel des vorausgegangenen Betriebsjahres Zusammenschluss Abwasserverband Kläranlage Brugg-Birrfeld mit Abwasserverband Sammelkanal Birrfeld im Jahr 2019
Krematorium Region Baden	Gemeindeverband	Betrieb des Krematoriums.	-	--	Subsidiäre Haftung der Verbandsgemeinden solidarisch, unter sich jedoch anteilmässig nach ihren Haftungsquoten
KVA Region Baden-Brugg	Gemeindeverband	Verwertung und Verbrennung des Kehrriechts und Sperrguts seiner Verbandsgemeinden.	-	--	Subsidiäre Haftung der Verbandsgemeinden solidarisch, unter sich jedoch anteilmässig nach ihren Haftungsquoten
Regionale Wasserversorgung Birrfeld (REWA)	Gemeindeverband	Sicherstellung der Wasserversorgung	-	--	Solidarbürgschaft gemäss § 26 der Satzungen im Verhältnis der Baukostenbeteiligung
Regionalplanungsgruppe Brugg und Umgebung	Gemeindeverband	Regionalplanung im Sinne von §125 des Baugesetzes. Unterstützung des Kantons bei der Erarbeitung der Gesamtpläne. Regionale Fragen aufgreifen und deren Lösung vorbereiten.	-	--	Subsidiäre Haftung der Verbandsgemeinden im Verhältnis ihrer Kostenanteile
Verband Soziale Dienstleistungen Region Brugg	Gemeindeverband	Organisation und Führung des Kindes- und Erwachsenenschutzdienstes der Region Brugg, der Jugend- und Familienberatung der Region Brugg und der Mütter- und Väterberatung der Region Brugg gemäss den jeweiligen Gesetzgebungen.	-	--	Für die Verbindlichkeiten des Verbandes haftet vorab das Verbandsvermögen, in zweiter Linie haften die Verbandsgemeinden nach Massgabe ihrer Kostenteile.
Zivilschutzorganisation Brugg Region	Gemeindeverband	Als eine der fünf Partnerorganisationen im Verbundsystem Bevölkerungsschutz schützt und betreut der Zivilschutz gemeinsam mit Polizei, Feuerwehr, Gesundheitswesen und technische Betriebe rund 44'000 Menschen auf einer Fläche von knapp 12'000 Hektaren.	-	--	keine
Verträge					
Abteilung Planung und Bau / Habsburg	Gemeindevertrag	Führen der Bauverwaltung Habsburg.	-	--	keine
Benutzung Schiessanlage Geissenschachen	Gemeindevertrag	Gemeinsame Nutzung und gemeinsamer Betrieb der Schiessanlage Geissenschachen.	-	--	keine
Darlehensvertrag Sanavita AG	Vertrag	Darlehen für die Erweiterung des Lindenparks Windisch.	1'637'000.00	--	siehe Bewertung zur Beteiligung
Darlehensvertrag e-sy AG	Vertrag	Darlehen gemäss Aktionärsvereinbarung.	15'345.40	--	siehe Beteiligung e-sy AG
Feuerwehr Windisch-Habsburg-Hausen	Gemeindevertrag	Führen einer gemeinsamen Feuerwehr.	-	--	keine
Forstvertrag mit Forstbetrieb Birr-Lupfig	Gemeindevertrag	Führen des Forstbetriebes Windisch.	-	--	keine
Freibad Heumatten	Gemeindevertrag	Betrieb eines Freibades. Defizitbeiträge der Gemeinden Hausen und Lupfig.	-	--	keine
Friedhof Windisch	Gemeindevertrag	Betrieb eines gemeinsamen Friedhofs mit Hausen, Mülligen und Habsburg.	-	--	keine
Musikschule Windisch	--	Aufnahme von Musikschülern aus benachbarten Gemeinden. Leistungsvereinbarungen mit den Gemeinden Habsburg und Hausen vom April 2016.	-	--	
Ortsbürgergemeinde Windisch	Gemeindevertrag	Bewirtschaftung des Waldes für die Ortsbürgergemeinde (inkl. Tragung eines allfälligen Defizits).	-	--	keine
Regionale Koordinationsstelle Alter	Leistungsvereinbarung	Koordination und Vernetzung von Dienstleistungen und Anliegen im Altersbereich; Förderung von Initiativen, die der Selbsthilfe dienen; Leisten eines Beitrages an die soziale Sicherheit und die ganzheitliche Lebensqualität der älteren Bevölkerung und Unterstützung von deren persönlichen Entscheidungsfreiheit.	-	--	keine
Regionale Oberstufe (Real/Sek/Bez)	Vertrag	Aufnahme von Oberstufenschülern aus benachbarten Gemeinden. Schulvertrag mit den Gemeinden Birr, Habsburg, Hausen, Lupfig und Mülligen vom Juni 2015.	-	--	keine

Regionales Betreibungsamt Windisch	Vertrag	Führen des Betreibungsamtes für die Gemeinde Windisch.	-	--	keine
Regionalpolizei Brugg	Gemeindevertrag	Polizeiliche Grundversorgung.	-	--	keine
Steueramt Windisch-Mülligen-Birrhard	Gemeindevertrag	Führen des Steueramtes Mülligen und Birrhard (Leistungsvereinbarungen).	-	--	keine
Regionales Zivilstandsamt Brugg	--	Das Zivilstandsamt beurkundet Zivilstandstatsachen, die eine Person unmittelbar betreffen wie Geburt, Anerkennung, Heirat, Tod sowie die personen- und familienrechtliche Stellung (Name, Geschlecht, Alter, Zivilstand, Bürgerrecht, Familienstand, usw.).	-	--	keine
Mitgliedschaft Stiftungen					
Stiftung Frauenhaus Brugg	Stiftung	Das Frauenhaus AG-SO schützt und unterstützt gewaltbetroffene, traumatisierte und bedrohte Frauen und ihre Kinder.	-	--	keine
Stiftung Praktischer Umweltschutz Schweiz	Stiftung	Die Stiftung leistet einen Beitrag zum angewandten Umweltschutz.	-	--	keine
Verbände					
Aarg. Waldwirtschaftsverband	Verband	Der Verband vertritt und fördert die Interessen der öffentlichen und privaten Waldbesitzer und /oder Waldeigentümer sowie ihrer Forstbetriebe. Er setzt sich insbesondere für die Waldwirtschaft ein.	-	--	keine
Electrosuisse - SEV Verband für Elektro-, Energie- und Informationstechnik	Verband	Fachorganisation für Informations-, Energie- und Elektrotechnik sowie der damit verbundenen System- und Umweltaspekte.	-	--	keine
Schweizer Wasserwirtschaftsverband	Verband	Wahrung und Förderung der gesamten Schweizerischen Wasserwirtschaft.	-	--	keine
Schweizerische Konferenz für Sozialhilfe (SKOS)	Verband	Förderung von Kompetenz, von Koordination und Zusammenarbeit in der öffentlichen und privaten Sozialhilfe auf kommunaler, regionaler, kantonaler und eidgenössischer Ebene.	-	--	keine
Schweizerischer Brunnenmeister-Verband	Verband	Der Verband hat den Zweck, die Mitglieder durch Aus- und Weiterbildung und durch fachtechnische Informationen zu fördern und ihre Stellung in Belangen der Wasserversorgung zu stärken.	-	--	keine
VAS Verband Aargauischer Stromversorger	Verband	Der VAS befasst sich mit technischen, wirtschaftlichen und rechtlichen Problemen der elektrischen Energie und ihrer Verteilung und Anwendung.	-	--	keine
Verband Schweizer Strassen- und Verkehrsfachleute	Verein	Der VSS bezweckt die Förderung eines nachhaltigen Verkehrswesens und der entsprechenden Infrastrukturanlagen in technischer, ökonomischer und ökologischer Hinsicht.	-	--	keine
VSE Verband Schweiz. Elektrizitätsunternehmen	Verband	Branchenverband der Schweizer Stromwirtschaft	-	--	keine
Vereine					
Aargauer Heimatschutz	Verein	Der AHS setzt sich ein für die Erhaltung des Kulturguts als Zeuge der Zeit und für die verantwortungsvolle Neugestaltung der kulturellen Welt.	-	--	keine
Aargau Tourismus	Verein	Förderung des Tourismus im Kanton Aargau	-	--	keine
Aargauer Wanderwege	Verein	Fachorganisation für die Wanderwege und das Wandern im Kanton Aargau.	-	--	keine
Förderverein Pro Campussaal	Verein	Das Ziel ist die breite Abstützung und Anerkennung des Campussaals in der Region Brugg-Windisch.	-	--	keine
Gemeindeammänner-Vereinigung des Kantons Aargau	Verein	Zweck des Vereins ist die Förderung der Leistungsfähigkeit der Gemeinden und die Wahrung ihrer Interessen.	-	--	keine
Gesellschaft Pro Vindonissa	Verein	Die Gesellschaft Pro Vindonissa unterstützt und fördert die Erforschung, Bewahrung und Vermittlung der Ur- und Frühgeschichte und der historischen Quellen im Bereich des ehemaligen Legionslagers von Vindonissa und dessen Umgebung.	-	--	keine
Historische Gesellschaft des Kantons Aargau	Verein	Durchführung von oder Mitwirkung an Projekten verschiedenster Art zur Erforschung und Vermittlung der Aargauer Geschichte.	-	--	keine
Jugendarbeit Aargau - AGJA	Verein	Die AGJA bezweckt den Zusammenschluss von Fachvertretenden offener Jugendarbeit im Kanton Aargau.	-	--	keine
Klimabündnis-Städte Schweiz	Verein	Die Klimabündnis-Städte Schweiz wollen gemeinsam eine aktive Klimaschutzpolitik betreiben und die indigenen Völker der Regenwälder im Hinblick auf eine nachhaltige Nutzung ihrer Lebensräume unterstützen.	-	--	keine

Schuldenberatung Aargau-Solothurn	Verein	Der Verein führt die Fachstelle Schuldenberatung Aargau-Solothurn.	-	--	keine
Schweiz. Verein des Gas- und Wasserfaches SVGW	Verein	Förderung des Gas- und Wasserfachs in technischer und technisch-wissenschaftlicher Hinsicht.	-	--	keine
Schweizerischer Gemeindeverband	Verein	Der Verband fördert die Durchsetzung der gemeinsamen Interessen der Schweizer Gemeinden als dritte föderative Kraft im Bundesstaat in Berücksichtigung ihrer unterschiedlichen Eigenart und unterstützt jegliche Bestrebungen zur Wahrung ihrer Autonomie und Selbstverwaltungsfähigkeit.	-	--	keine
Schweizerischer Verein für Landesplanung VLP-ASPAN	Verein	Die VLP-ASPAN setzt sich für eine nachhaltige und qualitativ hochstehende Raumentwicklung auf der Ebene des Bundes, der Kantone und Gemeinden ein. Sie fördert die Zusammenarbeit unter den Behörden der verschiedenen staatlichen Ebenen und weiteren Akteuren der Raumentwicklung.	-	--	keine
Studentisches Wohnen Region Brugg-Windisch	Verein	Der Verein bezweckt, gemeinnützig für Studierende in der Region Brugg-Windisch, insbesondere der FHNW günstigen Wohnraum zur Verfügung zu stellen. Der Verein engagiert sich in der Entwicklung, Unterstützung und Finanzierung von Projekten zur Bereitstellung von geeignetem und preisgünstigem Wohnraum für Studierende.	-	--	keine
SVTI Schweizerischer Verein für Technische Inspektionen	Verein	Der Verein ist eine Nonprofit-Organisation und bezweckt in erster Linie: Die Verhütung von Unfällen, Störungen und Schäden sowie die Beseitigung von Gefahren und den Schutz der Umwelt im Zusammenhang mit dem Transport und der Lagerung gefährlicher Güter, der Herstellung und dem Betrieb technischer Anlagen aller Art, im folgenden Objekte genannt...	-	--	keine
Tagesfamilien Brugg und Umgebung	Verein	Der Verein Tagesfamilien Brugg und Umgebung vermittelt ganztägig oder stundenweise Betreuung von Kindern in Tagesfamilien.	-	--	keine
Tourismus Region Brugg	Verein	In ehrenamtlicher Tätigkeiten fördern die Vorstandsmitglieder mit guten Ideen und konkreten Umsetzungsprojekten die positive Weiterentwicklung des Tourismus in der Region Brugg.	-	--	keine
Trägerverein Energiestadt	Verein	Zweck des Vereines ist die Förderung einer nachhaltigen Energie- und Klimapolitik auf kommunaler Ebene. Er vertritt dabei die energiepolitischen Interessen der Städte und Gemeinden.	-	--	keine
Verein Aargauer Naturstrom	Verein	Förderung von Aargauer Naturstrom (erneuerbare Energien) aus Kleinanlagen.	-	--	keine
Verein Alterswohnungen	Verein	Beschaffung von Wohnungen auf Eigentums- oder Mietbasis in Windisch mit dem Ziel, diese als günstige Alterswohnungen zu vermieten.	-	--	keine
Verein begleitete Besuchstage	Verein	Zweck des Vereins ist das Führen begleiteter Besuchstage für Kinder getrennt lebender, geschiedener, alleinerziehender oder in anderen konfliktbeladenen Verhältnissen lebender Eltern im Kanton Aargau.	-	--	keine
Verein Römerstrasse Neckar-Alb-Aare	Verein	Förderung des Tourismus mit dem touristischen Markenzeichen "Römerstrasse Neckar-Alb-Aare" in den anliegenden Gebieten und Orten.	-	--	keine
Verein Sexuelle Gesundheit Aargau	Verein	Der Verein bezweckt, im Kanton Aargau in allen Belangen der Familienplanung, bei Schwangerschaft und im Bereich der sexuellen Gesundheit und HIV/Aids, Information, Aufklärung, Beratung, Betreuung und Unterstützung anzubieten.	-	--	keine
Vereinigung Aargauischer Musikschulen (VAM)	Verein	Die Vereinigung ist die Dachorganisation der lokalen und regionalen Musikschulen im Kanton Aargau.	-	--	keine
Vereinigung auf den Spuren der Habsburger	Verein	Ziel der Vereinigung ist es, kulturtouristische Aktivitäten im Bereich der Geschichte und der Kulturgeschichte insbesondere im Elsass, in Baden-Württemberg und in den Kantonen Aargau und Thurgau sowie im Bundesland Vorarlberg unter besonderer Berücksichtigung des kulturellen und geschichtlichen Erbes der Habsburger grenz-überschreitend zu fördern, zu gestalten und zu unterstützen.	-	--	keine
Wohnen 16 Plus	Verein	Der Verein führt Wohnliegenschaften zur kostengünstigen Bereitstellung und Vermietung von Wohnraum für Jugendliche und junge Erwachsene in Ausbildung oder mit in Aussicht stehender Ausbildung im Kanton Aargau.	-	--	keine

Interessensgemeinschaften					
IG für einen fairen Finanz- und Lastenausgleich	Interessensgemeinschaft	Die IG setzt sich ein für einen fairen Finanz- und Lastenausgleich, welcher insbesondere Gemeinden mit ähnlichen finanziellen und strukturellen Voraussetzungen wie die Gemeinde Windisch entlastet.	-	--	keine
Leasingverträge mit finanzieller Verpflichtung					
René Faigle AG	Leasingvertrag	Poolvertrag Kopiergeräte Verwaltung und Schule (Laufzeit 5 Jahre)			keine
Diverse					
Heilpädagogische Schule Windisch	--	Führen einer Heilpädagogischen Schule im Auftrag des Kantons Aargau.	-	--	Rahmenvertrag 2019 - 2022 mit Kanton

Eventualverbindlichkeiten	Betrag	Bemerkungen
Subsidiäre Kostengutsprachen für stationäre Pflegeeinrichtungen gemäss Pflegegesetz. Die Wohnsitzgemeinde leistet auf entsprechendes Gesuch der Bewohnerin bzw. des Bewohners eine subsidiäre limitierte Kostengutsprache für die Kauton, welche beim Eintritt in die Pflegeeinrichtung nicht durch eigenes Vermögen gedeckt werden kann.	142'000.00	Stand per 31.12.2020
Unklar ist der Ausgang der Rückforderungsklage der für die Jahre 2015 bis 2017 durch die Krankversicherer vergüteten Mittel und Gegenstände (MiGeL). Eine mögliche nachträgliche Rechnungsstellung für die Jahr 2015 bis 2017 wird total ca. CHF 140'000 geschätzt.	140'000.00	Schätzung
Alllastensanierung ehemalige Abfaldeponie Aareschachen bei der Abwasserkläranlage. Keine Kostenschätzung vorhanden bzw. Sanierungsbedarf unklar. Aktuell erfolgt die Überwachung mit Probebohrungen, voraussichtlich bis 2022.	offen	Parz. 1169 (OBG) und Parz. 1170 (Kanton)
Mehrwertabgabe Parz. 1291 (Gemeindehaus) gemäss Verfügung vom 18.06.2020	112'545.00	(Gemeinde: 75'030 / Kanton: 37'515)
Mehrwertabgabe Parz. 2428 (Kindergarten Klosterzelg) gemäss Verfügung vom 18.06.2020	218'949.00	(Gemeinde: 218'949 / Kanton: 72'983)
Mehrwertabgabe Parz. 1001 (Volg/Kiga Unterdorf) gemäss Verfügung vom 18.06.2020	260'426.00	(Gemeinde: 173'617 / Kanton: 86'809)
Mehrwertabgabe Parz. 2571 (Kindergarten Wallweg) gemäss Verfügung vom 18.06.2020	181'428.00	(Gemeinde: 120'952 / Kanton: 60'476)
Weiterzug Beschwerdeentscheid Ressortentzüge Schulpflege	15'000.00	Beschluss GR 16.11.2020 Nachtragskredit 2021

Eventualguthaben	Betrag	Bemerkungen
Die Kostenübernahme für Mittel und Gegenstände (MiGeL) für das Jahr 2018 im Sinne einer Vorleistung gegenüber den Versicherern belaufen sich auf CHF 46'871.50.	48'335.79	Konto 4120.3634.04
Erschliessungsbeiträge Kanalisation Parzelle 1181, Arbeitszone Rütene. Übernahme 70 % der Kosten durch den Grundeigentümer (gemäss Reglement über die Finanzierung von Erschliessungsanlagen).	224'000 .00 (provisorisch)	Kredit ER 23.10.2019

Bewertung Beteiligungen

Campussaal Betriebs AG

allg. Angaben	
Rechtsform	Aktiengesellschaft
Zweck / Tätigkeitsgebiet	Betrieb des Campussaals und Finanzierung dieses Betriebs zum Wohle der Region Brugg -Windisch
Kontaktperson / Adresse Organisation	c/o Einwohnergemeinde Windisch, Dohlenzelgstrasse 6, 5210 Windisch
Beschluss GR/ER/Volk	ER 10.09.2008 / Volk 30.11.2008 ER 23.01.2013 / Volk 03.03.2013 (Betriebsbeiträge 2013 bis 2017) ER 15.03.2017 (Betriebsbeiträge 2018 bis 2022)
Gemeindevertretung, Funktion in Organisation	Marco Wächter, VR-Mitglied Peter H. Ernst, VR-Mitglied und Geschäftsführer
Revisionsstelle und Revisionsart	THV AG, eingeschränkte Revision
Weitere Miteigentümer und Beteiligte an der Organisation	Stadt Brugg
Untergesellschaften / Anschlussverträge der Organisation	Vertrag über Betrieb Campussaal mit ABA Management GmbH
Gesetzliche/vertragliche Haftung, Versicherung	
Risikobeurteilung	Es wurde keine formelle Risikobeurteilung durchgeführt.
Kontonummer in der Bilanz	14540.01
Bemerkungen	

Zahlen	
Finanzinformationen der Organisation	
Jahr	2019
Rechnungsergebnis; Verlust (-) / Gewinn (+)	CHF 0.00
Aktiven	CHF 513'909.60
Fremdkapital	CHF 13'909.60
Eigenkapital	CHF 500'000.00
Aktienkapital Total	CHF 500'000.00
Aktienanteil der Gemeinde	CHF 250'000.00 50%
Deckung Aktienkapital durch Eigenkapital	100%
Anschaffungswert	CHF 250'000.00
Buchwert per 31.12.	CHF 1.00
Zahlungen für die Leistungserbringung im Berichtsjahr	CHF 190'700.00 (Nachtrag 2019, Maximalbeitrag 2020)

Berechnung aktueller Wert	
Nominalwert per 01.01.2020	CHF 250'000.00
Wertberichtigung bei allfälliger Unterdeckung des AK	CHF 0.00
Wertberichtigung aufgrund Defizitbeiträge 2018 - 2022	CHF -950'000.00 5 Jahre à CHF 190'000
Bilanzwert neu	CHF 250'000.00
Bilanzwert bisher	CHF 1.00
Auf-/Abwertung	CHF 249'999.00

Bemerkungen	<p>Die CBAG wird ausschliesslich durch Defizitbeiträge der Gemeinden Windisch und Brugg finanziert (max. CHF 542'000 pro Jahr), der Anteil der Gemeinde Windisch beträgt CHF 190'000. Ohne diese Beiträge könnte die CBAG nicht überleben. Der Gemeinderat Windisch hat die Beiträge auf 5 Jahre befristet, Brugg auf 10 Jahre. Insgesamt resultieren somit in den Jahren 2018 bis 2022 für die Gemeinde Windisch maximale Defizitbeiträge von CHF 950'000.</p> <p>Werden diese Defizitbeiträge am Bilanzwert der Beteiligung von CHF 250'000 abgezogen, so resultiert ein Minus von CHF 700'000.</p> <p>Die Beteiligung wird neu Brutto dargestellt und die Wertberichtigung von CHF 249'999 wird neu im Konto 14540.99 ausgewiesen.</p>
-------------	---

Bewertung Beteiligungen

Campussaal Immobilien AG

allg. Angaben	
Rechtsform	Aktiengesellschaft
Zweck / Tätigkeitsgebiet	Erwerb, Verwaltung und Vermietung des Campussaals in Windisch zum Wohle der Region Brugg
Kontaktperson / Adresse Organisation	c/o Einwohnergemeinde Brugg, Hauptstrasse 3, 5200 Brugg
Beschluss GR/ER/Volk	ER 10.09.2008 / Volk 30.11.2008
Gemeindevertretung, Funktion in Organisation	Max Gasser, VR-Mitglied Paul Bitschnau, VR-Mitglied
Revisionsstelle und Revisionsart	Gruber Partner AG, eingeschränkte Revision
Weitere Miteigentümer und Beteiligte an der Organisation	Stadt Brugg
Untergesellschaften / Anschlussverträge der Organisation	Vermietung Saal an Campussaal Betriebs AG
Gesetzliche/vertragliche Haftung, Versicherung	
Risikobeurteilung	Es wurde keine formelle Risikobeurteilung durchgeführt.
Kontonummer in der Bilanz	14540.02
Bemerkungen	

Zahlen	
Finanzinformationen der Organisation	
Jahr	2019
Rechnungsergebnis; Verlust (-) / Gewinn (+)	CHF 46'294.00 Gewinn
Aktiven	CHF 12'382'594.00
Fremdkapital	CHF 93'976.00
Eigenkapital	CHF 12'288'618.00
Aktienkapital Total	CHF 11'000'000.00
Aktienanteil der Gemeinde	CHF 4'000'000.00 36%
Deckung Aktienkapital durch Eigenkapital	112%
Anschaffungswert	CHF 1.00
Buchwert per 31.12.	CHF 1.00
Zahlungen für die Leistungserbringung im Berichtsjahr	CHF 0.00

Berechnung aktueller Wert	
Nominalwert per 01.01.2020	CHF 4'000'000.00
Wertberichtigung bei allfälliger Unterdeckung des AK	CHF 0.00
Bilanzwert neu	CHF 4'000'000.00
Bilanzwert bisher	CHF 4'000'000.00
Auf-/Abwertung	CHF 0.00

Bemerkungen	Auflösung Rückerstellung im Rahmen Bereinigung Abwasserkanne 2020.
-------------	--

Bewertung Beteiligungen

Sanavita AG

allg. Angaben	
Rechtsform	Aktiengesellschaft
Zweck / Tätigkeitsgebiet	Bereitstellung bedarfsgerechter, qualitativ guter und wirtschaftlicher Angebote im regionalen Umfeld für Betreuung und Pflege von pflegebedürftigen Personen aller Altersstufen sowie Betreuung von betagten Personen mit altersbedingten Einschränkungen, weitere Belange der Altersfürsorge, die Gesellschaft plant, finanziert, baut und betreibt dafür Alters- und Pflegeheime, Stützpunkte für die Bereitstellung spitalexterner Dienste sowie altersgerechte Wohnbauten
Kontaktperson / Adresse Organisation	Lindhofstrasse 2, 5210 Windisch
Beschluss GR/ER/Volk	ER 10.09.2008 / Volk 30.11.2008
Gemeindevertretung, Funktion in Organisation	Kamer Robert, VR-Präsident Richner Mathias, VR-Mitglied Graf Bruno, VR-Mitglied
Revisionsstelle und Revisionsart	IMS Revision AG, eingeschränkte Revision
Weitere Miteigentümer und Beteiligte an der Organisation	Gemeinden Habsburg (8.9 %) und Mülligen (18.2 %)
Untergesellschaften / Anschlussverträge der Organisation	
Gesetzliche/vertragliche Haftung, Versicherung	
Risikobeurteilung	Der Verwaltungsrat hat periodisch ausreichende Risikobeurteilungen vorgenommen und allfällige sich daraus ergebende Massnahmen eingeleitet, um zu gewährleisten, dass das Risiko einer wesentlichen Falschaussage in der Rechnungslegung als klein einzustufen ist.
Kontonummer in der Bilanz	14540.03
Bemerkungen	

Zahlen	
Finanzinformationen der Organisation	
Jahr	2019
Rechnungsergebnis; Verlust (-) / Gewinn (+)	CHF 1'183'912.00
Aktiven	CHF 33'797'405.00
Fremdkapital	CHF 23'948'320.00
Eigenkapital	CHF 9'849'085.00
Aktienkapital Total	CHF 3'900'000.00
Aktienanteil der Gemeinde	CHF 2'843'100.00 72.9%
Deckung Aktienkapital durch Eigenkapital	253%
Anschaffungswert	CHF 2'843'100.00
Buchwert per 31.12.	CHF 2'843'100.00
Zahlungen für die Leistungserbringung im Berichtsjahr	CHF 0.00

Berechnung aktueller Wert	
Nominalwert per 01.01.2020	CHF 2'843'100.00
Wertberichtigung bei allfälliger Unterdeckung des AK	CHF 0.00
Bilanzwert neu	CHF 2'843'100.00
Bilanzwert bisher	CHF 2'843'100.00
Auf-/Abwertung	CHF 0.00

Bemerkungen	Die Beteiligung an der Sanavita AG kann mit dem aktuellen Wert von CHF 2'843'100 unverändert belassen werden. Das Eigenkapital ist mit einem Wert von CHF 9.85 Mio. höher als das gesamte Aktienkapital von CHF 3.9 Mio.
-------------	--

Bewertung Beteiligungen

Spitex Region Brugg AG

allg. Angaben	
Rechtsform	Aktiengesellschaft
Zweck / Tätigkeitsgebiet	Die Gesellschaft betreibt eine Spitex-Organisation und bezweckt die Versorgung der Bevölkerung derjenigen Gemeinden, welche mit der Gesellschaft eine Leistungsvereinbarung abgeschlossen haben, mit Spitex-Dienstleistungen (Krankenpflege und Hilfe zu Hause).
Kontaktperson / Adresse Organisation	Schwimmbadstrasse 4, 5210 Windisch
Beschluss GR/ER/Volk	ER 13.06.2012
Gemeindevertretung, Funktion in Organisation	Bugmann Karsten, VR-Präsident
Revisionsstelle und Revisionsart	Hüsser Gmür + Partner, eingeschränkte Revision
Weitere Miteigentümer und Beteiligte an der Organisation	Gemeinden Birr, Birrhard, Brunegg, Brugg, Habsburg, Hausen, Lupfig, Mülligen, Scherz, Schinznach, Schinznach-Bad, Thalheim, Veltheim, Villnachern / neu ab 01.01.2019: Bözberg, Mönthal, Remigen, Riniken, Villigen
Untergesellschaften / Anschlussverträge der Organisation	
Gesetzliche/vertragliche Haftung, Versicherung	
Risikobeurteilung	Es wurde keine formelle Risikobeurteilung durchgeführt.
Kontonummer in der Bilanz	14540.04
Bemerkungen	

Zahlen	
Finanzinformationen der Organisation	
Jahr	2019
Rechnungsergebnis; Verlust (-) / Gewinn (+)	CHF 702'261.00 Gewinn
Aktiven	CHF 3'941'224.00
Fremdkapital	CHF 2'237'782.00
Eigenkapital	CHF 1'703'442.00
Aktienkapital Total	CHF 740'000.00
Aktienanteil der Gemeinde	CHF 115'000.00 16%
Deckung Aktienkapital durch Eigenkapital	230%
Anschaffungswert	CHF 115'000.00
Buchwert per 31.12.	CHF 115'000.00
Zahlungen für die Leistungserbringung im Berichtsjahr	CHF 867'182.00 (Akonto 2020 + Def. Gutschrift 2019)

Berechnung aktueller Wert	
Nominalwert per 01.01.2020	CHF 115'000.00
Wertberichtigung bei allfälliger Unterdeckung des AK ²⁾	CHF 0.00
Bilanzwert neu	CHF 115'000.00
Bilanzwert bisher	CHF 115'000.00
Auf-/Abwertung	CHF 0.00

Bemerkungen	Die Beteiligung an der Spitex Region Brugg AG kann mit dem aktuellen Wert von CHF 115'000 unverändert belassen werden. Das Eigenkapital ist mit einem Wert von CHF 1'703'442 höher als das gesamte Aktienkapital von CHF 740'000.
-------------	---

Bewertung Beteiligungen

e-sy AG

allg. Angaben	
Rechtsform	Aktiengesellschaft
Zweck / Tätigkeitsgebiet	Die Gesellschaft erbringt kostengünstige und modularere Dienstleistungen im Bereich des intelligenten Mess-, Steuer- und Informatinswesens sowie für diesen Zweck nötigen Beschaffungen für Verteilnetzbetreiber.
Kontaktperson / Adresse Organisation	Obere Vorstadt 37, 5000 Aarau
Beschluss GR/ER/Volk	ER 19.06.2019
Gemeindevertretung, Funktion in Organisation	keine Vertretung
Revisionsstelle und Revisionsart	BDO AG, Aarau / eingeschränkte Revision
Weitere Miteigentümer und Beteiligte an der Organisation	Diverse Stromgesellschaften und Gemeinden wie zum Beispiel: eniwa, Aare Energie AG, IBB, Regionalwerke, TRB etc.
Untergesellschaften / Anschlussverträge der Organisation	
Gesetzliche/vertragliche Haftung, Versicherung	
Risikobeurteilung	Es wurde keine formelle Risikobeurteilung durchgeführt.
Kontonummer in der Bilanz	14550.02
Bemerkungen	Verpflichtung für Abschluss Bezugsvertrag Smart-Meter Verpflichtung für Abschluss Vertrag IT-Systemdienstleistungen Darlehensvertrag Eigentümerstrategie vorhanden

Zahlen	
Finanzinformationen der Organisation	
Jahr	2019 (01.03.-31.12.2019)
Rechnungsergebnis; Verlust (-) / Gewinn (+)	CHF -285'774.82 Verlust
Aktiven	CHF 395'481.67
Fremdkapital	CHF 42'056.49
Eigenkapital	CHF 353'425.18
Aktienkapital Total	CHF 319'600.00
Aktienanteil der Gemeinde	CHF 17'920.00 6%
Deckung Aktienkapital durch Eigenkapital	111%
Anschaffungswert	CHF 17'920.00
Buchwert per 31.12.	CHF 17'920.00
Zahlungen für die Leistungserbringung im Berichtsjahr	CHF 3'860.15 Anteil Gründungskosten 8711.3132.80

Berechnung aktueller Wert	
Nominalwert per 01.01.2020	CHF 17'920.00
Wertberichtigung bei allfälliger Unterdeckung des AK ²⁾	CHF 0.00
Bilanzwert neu	CHF 17'920.00
Bilanzwert bisher	CHF 17'920.00
Auf-/Abwertung	CHF 0.00

Bemerkungen	
-------------	--

Kreditkontrolle Rechnung 2020

	Kreditbetrag	Kumulierte Ausgaben bis 31.12.2019	Kumulierte Einnahmen bis 31.12.2019	Rechnung 2020		Budget 2020		verfügbarer Restkredit
				AUSGABEN	EINNAHMEN	AUSGABEN	EINNAHMEN	
Verpflichtungskredite der Investitionsrechnung (ohne Budgetkredite der Investitionsrechnung)								
0	ALLGEMEINE VERWALTUNG							
1	ÖFF.ORDNUNG U.SICHERHEIT, VERTEIDIGUNG							
1620	Zivilschutz							
1620.5040.00	Umnutzung KP in Schutzraum Einwohnerrat 23.10.2019	233'000.00	0.00			233'000.00		0.00
1620.6300.00	Bundesbeitrag Umnutzung KP	-88'000.00		0.00			88'000.00	0.00
1620.6310.00	Kantonsbeitrag Umnutzung KP	-132'000.00		0.00			132'000.00	0.00
					Verbuchung Erfolgsrechnung Kreditabrechnung mit RG 2020			
2	BILDUNG							
2172	Schulanlage Dohlenzelg							
2172.5040.01	Entwicklungsstudie Areal Chapf-Dohlenzelg Einwohnerrat 22.06.2016 <i>Zusatzkredit GR 11.07.2016 von CHF 35'200 aufgrund von Zusatzbeschlüssen des Einwohnerrates</i>	120'000.00 35'200.00	153'493.50		0.00	0.00		0.00
2172.5040.03	SRP; Evaluation Planer, Neubau SH Dohlenzelg Einwohnerrat 24.10.2018 Kreditabrechnung ER 20.01.2021	230'000.00	88'860.60		167'027.25	80'000.00		0.00
2172.5040.05	SRP; Initialisierungsprojekt, Neubau SH Dohlenzelg Einwohnerrat 21.10.2020	150'000.00	0.00		0.00	0.00		150'000.00
2172.5040.06	SRP; Projektierung Neubau SH Dohlenzelg Einwohnerrat 21.10.2020 Abstimmung 07.03.2021	2'300'000.00	0.00		0.00	0.00		2'300'000.00
2173	Bezirksschulhaus							
2173.5040.07	Umnutzung Lernschwimmbecken Einwohnerrat 22.01.2020	1'964'000.00	0.00		811'750.70	1'900'000.00		1'152'249.30

2174	Schulanlage Chapf						
2174.5040.05	Schulküche Chapf Einwohnerrat 23.10.2019 Kreditabrechnung mit RG 2020	850'000.00	0.00	768'688.70	850'000.00	0.00	
2191	Volksschule sonstiges						
2191.5060.02	Anschaffungen Informatikkonzept Einwohnerrat 22.01.2020	695'000.00	0.00	333'438.15	260'000.00	361'561.85	
3	KULTUR, SPORT UND FREIZEIT						
3410	Sport						
3410.5030.00	Ersatz Beleuchtung Dägerli Einwohnerrat 19.06.2019 Kreditabrechnung ER 20.01.2021	101'800.00	82'541.30	Verbuchung Erfolgsrechnung Kreditabrechnung ER 20.01.2021	0.00	0.00	
3410.6310.00	Beitrag Kant. Sport Los Fonds	-37'000.00		0.00		0.00	0.00
4	GESUNDHEIT						
4120	Alters-, Kranken- und Pflegeheime						
4120.6440.01	Rückzahlung Darlehen Sanavita AG	-2'187'000.00		-440'000.00	110'000.00	110'000.00	-1'637'000.00
6	VERKEHR UND NACHRICHTENÜBERMITTLUNG						
6130	Kantonsstrassen						
6130.5610.08	Verkehrsmanagement Brugg Dekretsbeitrag	1'250'000.00	12'000.00	0.00	50'000.00	1'238'000.00	
6130.5610.10	S/W-Umfahrung; K128 Südast Dekretsbeitrag	400'000.00	64'000.00	92'000.00	100'000.00	244'000.00	
6130.5610.11	S/W-Umfahrung; K401 neu Dekretsbeitrag	400'000.00	58'000.00	74'000.00	100'000.00	268'000.00	
6130.5610.12	Umbau Bushaltestellen (BehiG) Dekretsbeitrag	624'000.00	0.00	10'000.00	0.00	614'000.00	
6150	Gemeindestrassen						
6150.5010.06	Klosterzelg/Reutenen; Projektierung Einwohnerrat 13.06.2012	85'000.00	53'812.45	0.00	0.00	31'187.55	
6150.5010.26	Klosterzelg/Reutenen; Anteil Strasse Einwohnerrat 20.01.2016	667'050.00	694'954.95	18'096.30	0.00	0.00	
6150.5010.31	Sanierung Dorfstrasse; Anteil Strasse Einwohnerrat 20.06.2018	500'000.00	13'632.95	9'293.65	490'000.00	477'073.40	

6150.5010.32	Erneuerung Reutenenstrasse; Anteil Strasse Einwohnerrat 24.10.2018	347'000.00	94'917.35	147'471.15	137'000.00	104'611.50
6150.5010.53	Projektierung Erneuerung Reussbrücke Einwohnerrat 22.01.2020	130'000.00	0.00	27'171.15	0.00	102'828.85
6150.5040.01	Projektierung Betriebsstandort EW/WW/BA Einwohnerrat 21.10.2020	85'800.00	0.00	0.00	0.00	85'800.00
7	UMWELTSCHUTZ UND RAUMORDNUNG					
7101	Wasserwerk [Gemeindebetrieb]					
7101.5030.07	Klosterzelg/Reutenen; Projektierung Einwohnerrat 13.06.2012	31'000.00	8'111.35	0.00	0.00	22'888.65
7101.5030.26	Klosterzelg/Reutenen; Anteil Wasser Einwohnerrat 20.01.2016	1'021'750.00	897'544.95	4'735.40	0.00	119'469.65
7101.5030.27	Neubau Stufenpumpwerk Reutenen Einwohnerrat 26.10.2016 Zusatzkredit Einwohnerrat 24.10.2018	826'000.00 152'000.00	427'493.95	308'636.90	184'000.00	241'869.15
7101.5030.31	Sanierung Dorfstrasse; Anteil Wasser Einwohnerrat 20.06.2018	84'000.00	916.30	171.70	84'000.00	82'912.00
7101.5030.32	Erneuerung Reutenenstrasse; Anteil Wasser Einwohnerrat 24.10.2018	427'000.00	109'386.80	146'869.50	177'000.00	170'743.70
7101.5030.60	Massnahmen genereller Wasserversorgungsplan 2017 - 2020 / Einwohnerrat 25.01.2017	2'000'000.00	631'795.45	552'514.80	500'000.00	0.00
7101.5030.61	Massnahmen genereller Wasserversorgungsplan 2021 - 2024 / Einwohnerrat 20.10.2020	2'000'000.00	0.00	0.00	0.00	2'000'000.00
7101.5040.01	Projektierung Betriebsstandort EW/WW/BA Einwohnerrat 21.10.2020	95'000.00	0.00	0.00	0.00	95'000.00
7101.6340.00	Beitrag IBB, Neubau Stufenpumpwerk	-355'000.00	-150'000.00	125'327.60	355'000.00	-79'672.40
7201	Abwasserbeseitigung [Gemeindebetrieb]					
7201.5030.07	Klosterzelg/Reutenen; Projektierung Einwohnerrat 13.06.2012	54'000.00	16'033.95	0.00	0.00	37'966.05
7201.5030.26	Klosterzelg/Reutenen; Anteil Abwasser Einwohnerrat 20.01.2016	1'687'550.00	1'296'209.60	9'470.75	0.00	381'869.65

7201.5030.31	Sanierung Dorfstrasse; Anteil Abwasser Einwohnerrat 20.06.2018	59'000.00	648.15	386.35	59'000.00	57'965.50
7201.5030.32	Erneuerung Reutenenstrasse; Anteil Abwasser Einwohnerrat 24.10.2018	915'000.00	228'462.65	288'545.15	365'000.00	397'992.20
7201.5030.33	Erschliessung Kanalisation Rütene Einwohnerrat 23.10.2019 Zusatzkredit GR CHF 65'000	300'000.00	0.00	300'819.15	235'000.00	0.00
7201.5030.54	GEP; zweite Generation Einwohnerrat 21.10.2020	400'000.00	0.00	0.00	0.00	400'000.00
7201.5030.60	Massnahmen genereller Entwässerungsplan 2017 - 2020 / Einwohnerrat 25.01.2017	2'000'000.00	681'452.55	744'247.45	500'000.00	0.00
7201.5030.60	Massnahmen genereller Entwässerungsplan 2021 - 2024 / Einwohnerrat 21.10.2020	2'000'000.00	0.00	0.00	0.00	2'000'000.00
7201.5040.01	Projektierung Betriebsstandort EW/WW/BA Einwohnerrat 21.10.2020	9'500.00	0.00	0.00	0.00	9'500.00
7301	Abfallbeseitigung [Gemeindebetrieb]					
7301.5040.01	Projektierung Betriebsstandort EW/WW/BA Einwohnerrat 21.10.2020	19'000.00	0.00	0.00	0.00	19'000.00
7900	Raumordnung					
7900.5290.04	Gesamtrevision Nutzungsplanung; BNO Einwohnerrat 22.10.2014 Einwohnerrat 01.11.2017 (Zusatzkredit) Gemeinderat 18.03.2019 (Zusatzkredit)	294'000.00 181'000.00 85'000.00	570'471.60	30'891.40	0.00	0.00
7900.6310.01	Nutzungsplanung, Kantonsbeitrag	-90'000.00			0.00	90'000.00
8	VOLKSWIRTSCHAFT					
8710	Elektrizität					
8710.5450.00	Darlehen e-sy AG Einwohnerrat 19.06.2019 Kreditabrechnung mit RG 2020	36'000.00	0.00	15'345.40	0.00	20'654.60
8711	Elektrizitätswerk [Gemeindebetrieb]					
8711.5030.07	Klosterzelg/Reutenen; Projektierung Einwohnerrat 13.06.2012	30'000.00	8'111.35	0.00	0.00	21'888.65

8711.5030.26	Klosterzelg/Reutenen; Anteil EW Einwohnerrat 20.01.2016	913'650.00	767'197.50	4'735.40	100'000.00	141'717.10
8711.5030.32	Erneuerung Reutenenstrasse; Anteil EW Einwohnerrat 24.10.2018	421'000.00	103'093.15	136'732.45	171'000.00	181'174.40
8711.5040.01	Projektierung Betriebsstandort EW/WW/BA Einwohnerrat 21.10.2020	171'000.00	0.00	0.00	0.00	171'000.00
8712	Elektrizitätswerk - Übriges [Gemeindebetrieb]					
8712.5060.00	Photovoltaik-Anlage SH Chapf Einwohnerrat 19.06.2019	280'000.00	2'600.00	161'259.70	275'000.00	116'140.30
Verpflichtungskredite der Erfolgsrechnung						
3291	Campussaal					
3291.3634.00	Betriebsbeiträge Campussaal 2018 bis 2022 Einwohnerrat 15.03.2017	950'000.00	355'718.56	190'700.00	190'000.00	403'581.44
7690	Übrige Bekämpfung von Umweltverschmutzung					
7690.3143.02	Altlastensanierung Fröschegräbe Einwohnerrat 23.10.2019	2'318'000.00	0.00	21'990.30	223'800.00	2'296'009.70
7690.4610.00	Bundesbeitrag	-974'000.00		0.00		0.00
7690.4611.00	Kantonsbeitrag	-730'500.00		0.00		0.00

ANLAGESPIEGEL FINANZVERMÖGEN

1080 - Grundstücke

	Einwohnergemeinde		Wasserwerk		Abwasserbeseitigung		Abfallwirtschaft		Elektrizitätswerk	
	2020	2019	2020	2019	2020	2019	2020	2019	2020	2019
Anschaffungskosten										
Stand per 01.01.	4'303'698.50	4'084'675.50	-	-	-	-	-	-	-	-
Zugänge	2'416'069.00	220'058.60	-	-	-	-	-	-	-	-
Abgänge	1'105'950.00	1'035.60	-	-	-	-	-	-	-	-
Stand per 31.12.	5'613'817.50	4'303'698.50	-	-	-	-	-	-	-	-
Kumulierte Abschreibungen										
Stand per 01.01.	-	-	-	-	-	-	-	-	-	-
Planmässige Abschreibungen	-	-	-	-	-	-	-	-	-	-
Ausserplanmässige Abschreibungen	-	-	-	-	-	-	-	-	-	-
Wertberichtigungen	-	-	-	-	-	-	-	-	-	-
Wertaufholungen	-	-	-	-	-	-	-	-	-	-
Stand per 31.12.	-	-	-	-	-	-	-	-	-	-
Buchwert per 31.12.	5'613'817.50	4'303'698.50	-	-	-	-	-	-	-	-
in % der Anschaffungskosten	100%	100%								
Brandversicherungswert										

ANLAGESPIEGEL FINANZVERMÖGEN

1084 - Gebäude

	Einwohnergemeinde		Wasserwerk		Abwasserbeseitigung		Abfallwirtschaft		Elektrizitätswerk	
	2020	2019	2020	2019	2020	2019	2020	2019	2020	2019
Anschaffungskosten										
Stand per 01.01.	1'183'954.00	1'183'954.00	-	-	-	-	-	-	-	-
Zugänge	-	-	-	-	-	-	-	-	-	-
Abgänge	68'550.00	-	-	-	-	-	-	-	-	-
Stand per 31.12.	1'115'404.00	1'183'954.00	-	-	-	-	-	-	-	-
Kumulierte Abschreibungen										
Stand per 01.01.	-	-	-	-	-	-	-	-	-	-
Planmässige Abschreibungen	-	-	-	-	-	-	-	-	-	-
Ausserplanmässige Abschreibungen	-	-	-	-	-	-	-	-	-	-
Wertberichtigungen	-	-	-	-	-	-	-	-	-	-
Wertaufholungen	-	-	-	-	-	-	-	-	-	-
Stand per 31.12.	-	-	-	-	-	-	-	-	-	-
Buchwert per 31.12.	1'115'404.00	1'183'954.00	-	-	-	-	-	-	-	-
in % der Anschaffungskosten	100%	100%								
Brandversicherungswert										

ANLAGESPIEGEL VERWALTUNGSVERMÖGEN

1400 - Grundstücke

	Einwohnergemeinde		Wasserwerk		Abwasserbeseitigung		Abfallwirtschaft		Elektrizitätswerk (Netz)	
	2020	2019	2020	2019	2020	2019	2020	2019	2020	2019
Anschaffungskosten										
Stand per 01.01.	34'257'872.50	34'246'112.50	-	-	-	-	-	-	-	-
Zugänge	-	11'760.00	-	-	-	-	-	-	-	-
Abgänge	2'307'230.00	-	-	-	-	-	-	-	-	-
Stand per 31.12.	31'950'642.50	34'257'872.50	-	-	-	-	-	-	-	-
Kumulierte Abschreibungen										
Stand per 01.01.	-	-	-	-	-	-	-	-	-	-
Planmässige Abschreibungen	-	-	-	-	-	-	-	-	-	-
Ausserplanmässige Abschreibungen	-	-	-	-	-	-	-	-	-	-
Wertberichtigungen	-	-	-	-	-	-	-	-	-	-
Wertaufholungen	-	-	-	-	-	-	-	-	-	-
Stand per 31.12.	-	-	-	-	-	-	-	-	-	-
Buchwert per 31.12.	31'950'642.50	34'257'872.50	-	-	-	-	-	-	-	-
in % der Anschaffungskosten	100%	100%								
Brandversicherungswert										

ANLAGESPIEGEL VERWALTUNGSVERMÖGEN

1401 - Strassen / Verkehrswege

	Einwohnergemeinde		Wasserwerk		Abwasserbeseitigung		Abfallwirtschaft		Elektrizitätswerk (Netz)	
	2020	2019	2020	2019	2020	2019	2020	2019	2020	2019
Anschaffungskosten										
Stand per 01.01.	4'701'979.35	3'982'981.15	-	-	-	-	-	-	-	-
Zugänge	18'096.30	783'998.20	-	-	-	-	-	-	-	-
Abgänge	-	65'000.00	-	-	-	-	-	-	-	-
Stand per 31.12.	4'720'075.65	4'701'979.35	-	-	-	-	-	-	-	-
Kumulierte Abschreibungen										
Stand per 01.01.	1'435'757.15	1'336'780.50	-	-	-	-	-	-	-	-
Planmässige Abschreibungen	117'386.20	98'976.65	-	-	-	-	-	-	-	-
Ausserplanmässige Abschreibungen	-	-	-	-	-	-	-	-	-	-
Wertberichtigungen	-	-	-	-	-	-	-	-	-	-
Wertaufholungen	-	-	-	-	-	-	-	-	-	-
Stand per 31.12.	1'553'143.35	1'435'757.15	-	-	-	-	-	-	-	-
Buchwert per 31.12.	3'166'932.30	3'266'222.20	-	-	-	-	-	-	-	-
in % der Anschaffungskosten	67%	69%								
Brandversicherungswert										

ANLAGESPIEGEL VERWALTUNGSVERMÖGEN

1403 - Tiefbauten

	Einwohnergemeinde		Wasserwerk		Abwasserbeseitigung		Abfallwirtschaft		Elektrizitätswerk (Netz)	
	2020	2019	2020	2019	2020	2019	2020	2019	2020	2019
Anschaffungskosten										
Stand per 01.01.	3'849'707.45	3'849'707.45	8'727'775.56	7'810'011.26	18'819'261.90	17'176'317.05	159'217.60	159'217.60	10'424'517.55	6'489'188.20
Zugänge	-	-	934'756.50	917'764.30	1'236'766.50	1'642'944.85	-	-	230'212.40	1'728'878.80
Abgänge	-	-	-	-	-	-	-	-	-	-
Aus.-bzw. Umbuchungen	-	-	-	-	-	-	-	-	-	-2'206'450.55
Stand per 31.12.	3'849'707.45	3'849'707.45	9'662'532.06	8'727'775.56	20'056'028.40	18'819'261.90	159'217.60	159'217.60	10'654'729.95	10'424'517.55
Kumulierte Abschreibungen										
Stand per 01.01.	1'741'406.45	1'644'246.45	1'890'429.26	1'640'145.41	5'548'947.05	5'211'523.95	13'147.60	9'170.15	3'985'566.80	2'614'611.90
Planmässige Abschreibungen	97'140.00	97'160.00	171'044.30	155'084.85	370'924.85	337'423.10	3'980.00	3'977.45	227'581.75	207'464.30
Ausserplanmässige Abschreibungen	-	-	-	95'199.00	-	-	-	-	-	-
Wertberichtigungen	-	-	-	-	-	-	-	-	-	-
Wertaufholungen	-	-	-	-	-	-	-	-	-	-
Aus.-bzw. Umbuchungen	-	-	-	-	-	-	-	-	-	-1'163'490.60
Stand per 31.12.	1'838'546.45	1'741'406.45	2'061'473.56	1'890'429.26	5'919'871.90	5'548'947.05	17'127.60	13'147.60	4'213'148.55	3'985'566.80
Buchwert per 31.12.	2'011'161.00	2'108'301.00	7'601'058.50	6'837'346.30	14'136'156.50	13'270'314.85	142'090.00	146'070.00	6'441'581.40	6'438'950.75
in % der Anschaffungskosten	52%	55%	79%	78%	70%	71%	89%	92%	60%	62%
Brandversicherungswert										

ANLAGESPIEGEL VERWALTUNGSVERMÖGEN

1404 - Hochbauten

	Einwohnergemeinde		Wasserwerk		Abwasserbeseitigung		Abfallwirtschaft		Elektrizitätswerk		HPS Windisch		
	2020	2019	2020	2019	2020	2019	2020	2019	2020	2019	2020	2019	
Anschaffungskosten													
Stand per 01.01.	42'415'788.20	42'924'803.00	-	-	-	-	-	-	-	2'194'442.39	2'177'755.39	1'180'516.20	1'180'516.20
Zugänge	711'739.50	336'290.45	258'836.10	-	-	-	-	-	-	183'254.65	27'340.00	-	-
Abgänge	125'738.00	31'711.95	-	-	-	-	-	-	-	-	-	-	-
Aus- bzw. Umbuchungen		813'593.30	-	-	-	-	-	-	-	-	10'653.00	-	-
Stand per 31.12.	43'001'789.70	42'415'788.20	258'836.10	-	-	-	-	-	-	2'377'697.04	2'194'442.39	1'180'516.20	1'180'516.20
Kumulierte Abschreibungen													
Stand per 01.01.	18'790'220.70	17'776'980.75	-	-	-	-	-	-	-	1'114'427.39	1'071'202.39	649'283.80	590'258.00
Planmässige Abschreibungen	1'204'383.50	1'221'348.25	-	-	-	-	-	-	-	48'328.00	48'068.00	59'025.80	59'025.80
Ausserplanmässige Abschreibungen	92'790.00	605'485.00	-	-	-	-	-	-	-	-	5'810.00	-	-
Wertberichtigungen	-125'738.00	-813'593.30	-	-	-	-	-	-	-	-	-10'653.00	-	-
Wertaufholungen	-	-	-	-	-	-	-	-	-	-	-	-	-
Stand per 31.12.	19'961'656.20	18'790'220.70	-	-	-	-	-	-	-	1'162'755.39	1'114'427.39	708'309.60	649'283.80
Buchwert per 31.12.	23'040'133.50	23'625'567.50	258'836.10	-	-	-	-	-	-	1'214'941.65	1'080'015.00	472'206.60	531'232.40
in % der Anschaffungskosten	54%	56%	100%							51%	49%	40%	45%
Brandversicherungswert													

ANLAGESPIEGEL VERWALTUNGSVERMÖGEN

1405 - Waldungen

	Einwohnergemeinde		Wasserwerk		Abwasserbeseitigung		Abfallwirtschaft		Elektrizitätswerk (Netz)	
	2020	2019	2020	2019	2020	2019	2020	2019	2019	2018
Anschaffungskosten										
Stand per 01.01.	40'390.00	25'104.00	-	-	-	-	-	-	-	-
Zugänge		15'595.00	-	-	-	-	-	-	-	-
Abgänge		309.00	-	-	-	-	-	-	-	-
Stand per 31.12.	40'390.00	40'390.00	-	-	-	-	-	-	-	-
Kumulierte Abschreibungen										
Stand per 01.01.	-	-	-	-	-	-	-	-	-	-
Planmässige Abschreibungen	-	-	-	-	-	-	-	-	-	-
Ausserplanmässige Abschreibungen	-	-	-	-	-	-	-	-	-	-
Wertberichtigungen	-	-	-	-	-	-	-	-	-	-
Wertaufholungen	-	-	-	-	-	-	-	-	-	-
Stand per 31.12.	-	-	-	-	-	-	-	-	-	-
Buchwert per 31.12.	40'390.00	40'390.00	-	-	-	-	-	-	-	-
in % der Anschaffungskosten	100%	100%								
Brandversicherungswert										

ANLAGESPIEGEL VERWALTUNGSVERMÖGEN

1406 - Mobilien

	Einwohnergemeinde		Wasserwerk		Abwasserbeseitigung		Abfallwirtschaft		Elektrizitätswerk (Netz)		HPS Windisch	
	2020	2019	2020	2019	2020	2019	2020	2019	2020	2019	2020	2019
Anschaffungskosten												
Stand per 01.01.	1'706'125.52	1'459'473.42	98'289.10	98'290.10	-	-	-	-	7'624'530.05	7'516'809.25	185'364.45	281'564.45
Zugänge	905'410.70	246'652.10	79'615.70	-	-	-	-	-	118'087.75	197'288.80	-	-
Abgänge	-	-	-	1.00	-	-	-	-	-	-	-	96'200.00
Aus- bzw. Umbuchungen	-	-	-	-	-	-	-	-	-	89'568.00	-	-
Stand per 31.12.	2'611'536.22	1'706'125.52	177'904.80	98'289.10	-	-	-	-	7'742'617.80	7'714'098.05	185'364.45	185'364.45
Kumulierte Abschreibungen												
Stand per 01.01.	988'236.42	834'344.32	9'829.10	-	-	-	-	-	5'114'130.25	5'004'019.25	165'902.45	191'635.35
Planmässige Abschreibungen	125'392.10	153'892.10	9'830.00	9'830.10	-	-	-	-	159'774.80	199'679.00	14'590.00	25'729.00
Ausserplanmässige Abschreibungen	-	-	-	-	-	-	-	-	-	-	-	-
Wertberichtigungen	-	-	-	-1.00	-	-	-	-	-	-89'568.00	-	-51'461.90
Wertaufholungen	-	-	-	-	-	-	-	-	-	-	-	-
Stand per 31.12.	1'113'628.52	988'236.42	19'659.10	9'829.10	-	-	-	-	5'273'905.05	5'114'130.25	180'492.45	165'902.45
Buchwert per 31.12.	1'497'907.70	717'889.10	158'245.70	88'460.00	-	-	-	-	2'468'712.75	2'599'967.80	4'872.00	19'462.00
in % der Anschaffungskosten	57%	42%	89%	90%					32%	34%	3%	10%
Brandversicherungswert												

ANLAGESPIEGEL VERWALTUNGSVERMÖGEN

1407 - Anlagen im Bau

	Einwohnergemeinde		Wasserwerk		Abwasserbeseitigung		Abfallwirtschaft		Elektrizitätswerk	
	2020	2019	2020	2019	2020	2019	2020	2019	2020	2019
Anschaffungskosten										
Stand per 01.01.	745'098.70	819'292.50	683'783.90	795'031.35	767'218.65	1'460'238.40	-	-	120'374.70	645'776.80
Zugänge	1'799'031.70	805'986.70	1'008'192.90	956'516.85	710'855.30	949'925.10	-	-	297'992.15	267'751.30
Abgänge	747'390.80	880'180.50	1'392'800.50	1'067'764.30	926'476.60	1'642'944.85	-	-	163'859.70	793'153.40
Stand per 31.12.	1'796'739.60	745'098.70	299'176.30	683'783.90	551'597.35	767'218.65	-	-	254'507.15	120'374.70
Kumulierte Abschreibungen										
Stand per 01.01.	-	-	-	-	-	-	-	-	-	-
Planmässige Abschreibungen	-	-	-	-	-	-	-	-	-	-
Ausserplanmässige Abschreibungen	-	-	-	-	-	-	-	-	-	-
Wertberichtigungen	-	-	-	-	-	-	-	-	-	-
Wertaufholungen	-	-	-	-	-	-	-	-	-	-
Stand per 31.12.	-	-	-	-	-	-	-	-	-	-
Buchwert per 31.12.	1'796'739.60	745'098.70	299'176.30	683'783.90	551'597.35	767'218.65	-	-	254'507.15	120'374.70
in % der Anschaffungskosten	100%	100%	100%	100%	100%	100%			100%	100%
Brandversicherungswert										

ANLAGESPIEGEL VERWALTUNGSVERMÖGEN

1427 - Immaterielle Anlagen in Realisierung

	Einwohnergemeinde		Wasserwerk		Abwasserbeseitigung		Abfallwirtschaft		Elektrizitätswerk (Netz)	
	2020	2019	2020	2019	2020	2019	2020	2019	2020	2019
Anschaffungskosten										
Stand per 01.01.	-	-	-	-	174'502.80	23'950.15	-	-	-	-
Zugänge	-	-	-	-	322'323.65	150'552.65	-	-	-	-
Abgänge	-	-	-	-	496'826.45	-	-	-	-	-
Stand per 31.12.	-	-	-	-	-	174'502.80	-	-	-	-
Kumulierte Abschreibungen										
Stand per 01.01.	-	-	-	-	-	-	-	-	-	-
Planmässige Abschreibungen	-	-	-	-	-	-	-	-	-	-
Ausserplanmässige Abschreibungen	-	-	-	-	-	-	-	-	-	-
Wertberichtigungen	-	-	-	-	-	-	-	-	-	-
Wertaufholungen	-	-	-	-	-	-	-	-	-	-
Stand per 31.12.	-	-	-	-	-	-	-	-	-	-
Buchwert per 31.12.	-	-	-	-	-	174'502.80	-	-	-	-
in % der Anschaffungskosten						100%				
Brandversicherungswert										

ANLAGESPIEGEL VERWALTUNGSVERMÖGEN

1429 - übrige immaterielle Anlagen

	Einwohnergemeinde		Wasserwerk		Abwasserbeseitigung		Abfallwirtschaft		Elektrizitätswerk (Netz)	
	2020	2019	2020	2019	2020	2019	2020	2019	2020	2019
Anschaffungskosten										
Stand per 01.01.	3'022'980.65	2'938'889.80	-	-	385'400.55	385'400.55	-	-	-	-
Zugänge	30'891.40	84'090.85	-	-	496'826.45	-	-	-	-	-
Abgänge	-	-	-	-	-	-	-	-	-	-
Stand per 31.12.	3'053'872.05	3'022'980.65	-	-	882'227.00	385'400.55	-	-	-	-
Kumulierte Abschreibungen										
Stand per 01.01.	2'081'732.80	1'845'150.00	-	-	385'399.55	385'399.55	-	-	-	-
Planmässige Abschreibungen	116'010.85	236'582.80	-	-	-	-	-	-	-	-
Ausserplanmässige Abschreibungen	-	-	-	-	-	-	-	-	-	-
Wertberichtigungen	-	-	-	-	-	-	-	-	-	-
Wertaufholungen	-	-	-	-	-	-	-	-	-	-
Stand per 31.12.	2'197'743.65	2'081'732.80	-	-	385'399.55	385'399.55	-	-	-	-
Buchwert per 31.12.	856'128.40	941'247.85	-	-	496'827.45	1.00	-	-	-	-
in % der Anschaffungskosten	28%	31%			56%	0%				
Brandversicherungswert										

ANLAGESPIEGEL VERWALTUNGSVERMÖGEN

1444 - Darlehen an öffentliche Unternehmungen

	Einwohnergemeinde		Wasserwerk		Abwasserbeseitigung		Abfallwirtschaft		Elektrizitätswerk (Netz)	
	2020	2019	2020	2019	2020	2019	2020	2019	2020	2019
Anschaffungskosten										
Stand per 01.01.	1'747'000.00	1'857'000.00	-	-	-	-	-	-	-	-
Zugänge	15'345.40	-	-	-	-	-	-	-	-	-
Abgänge	110'000.00	110'000.00	-	-	-	-	-	-	-	-
Stand per 31.12.	1'652'345.40	1'747'000.00	-	-	-	-	-	-	-	-
Kumulierte Abschreibungen										
Stand per 01.01.	-	-	-	-	-	-	-	-	-	-
Planmässige Abschreibungen	-	-	-	-	-	-	-	-	-	-
Ausserplanmässige Abschreibungen	-	-	-	-	-	-	-	-	-	-
Wertberichtigungen	-	-	-	-	-	-	-	-	-	-
Wertaufholungen	-	-	-	-	-	-	-	-	-	-
Stand per 31.12.	-	-	-	-	-	-	-	-	-	-
Buchwert per 31.12.	1'652'345.40	1'747'000.00	-	-	-	-	-	-	-	-
in % der Anschaffungskosten	100%	100%								
Brandversicherungswert										

ANLAGESPIEGEL VERWALTUNGSVERMÖGEN

1461 - Investitionsbeiträge an den Kanton

	Einwohnergemeinde		Wasserwerk		Abwasserbeseitigung		Abfallwirtschaft		Elektrizitätswerk (Netz)	
	2020	2019	2020	2019	2020	2019	2020	2019	2020	2019
Anschaffungskosten										
Stand per 01.01.	5'391'980.30	5'391'980.30	-	-	-	-	-	-	-	-
Zugänge	496'571.00	-	-	-	-	-	-	-	-	-
Abgänge	-	-	-	-	-	-	-	-	-	-
Stand per 31.12.	5'888'551.30	5'391'980.30	-	-	-	-	-	-	-	-
Kumulierte Abschreibungen										
Stand per 01.01.	1'097'980.00	963'730.30	-	-	-	-	-	-	-	-
Planmässige Abschreibungen	148'430.00	134'250.00	-	-	-	-	-	-	-	-
Ausserplanmässige Abschreibungen	127'710.00	-	-	-	-	-	-	-	-	-
Wertberichtigungen	-	-	-	-	-	-	-	-	-	-
Wertaufholungen	-	-	-	-	-	-	-	-	-	-
Stand per 31.12.	1'374'120.00	1'097'980.30	-	-	-	-	-	-	-	-
Buchwert per 31.12.	4'514'431.30	4'294'000.00	-	-	-	-	-	-	-	-
in % der Anschaffungskosten	77%	80%								
Brandversicherungswert										

ANLAGESPIEGEL VERWALTUNGSVERMÖGEN

1464 - Investitionsbeiträge an öffentliche Unternehmungen

	Einwohnergemeinde		Wasserwerk		Abwasserbeseitigung		Abfallwirtschaft		Elektrizitätswerk (Netz)	
	2020	2019	2020	2019	2020	2019	2020	2019	2020	2019
Anschaffungskosten										
Stand per 01.01.	417'200.00	417'200.00	-	-	-	-	-	-	-	-
Zugänge	-	-	-	-	-	-	-	-	-	-
Abgänge	-	-	-	-	-	-	-	-	-	-
Stand per 31.12.	417'200.00	417'200.00	-	-	-	-	-	-	-	-
Kumulierte Abschreibungen										
Stand per 01.01.	209'690.00	197'770.00	-	-	-	-	-	-	-	-
Planmässige Abschreibungen	11'920.00	11'920.00	-	-	-	-	-	-	-	-
Ausserplanmässige Abschreibungen	-	-	-	-	-	-	-	-	-	-
Wertberichtigungen	-	-	-	-	-	-	-	-	-	-
Wertaufholungen	-	-	-	-	-	-	-	-	-	-
Stand per 31.12.	221'610.00	209'690.00	-	-	-	-	-	-	-	-
Buchwert per 31.12.	195'590.00	207'510.00	-	-	-	-	-	-	-	-
in % der Anschaffungskosten	47%	50%								
Brandversicherungswert										

ANLAGESPIEGEL VERWALTUNGSVERMÖGEN

1469 - Investitionsbeiträge an Anlagen im Bau

	Einwohnergemeinde		Wasserwerk		Abwasserbeseitigung		Abfallwirtschaft		Elektrizitätswerk (Netz)	
	2020	2019	2020	2019	2020	2019	2020	2019	2020	2019
Anschaffungskosten										
Stand per 01.01.	134'000.00	67'000.00	-	-	-	-	-	-	-	-
Zugänge	176'000.00	67'000.00	-	-	-	-	-	-	-	-
Abgänge	-	-	-	-	-	-	-	-	-	-
Stand per 31.12.	310'000.00	134'000.00	-	-	-	-	-	-	-	-
Kumulierte Abschreibungen										
Stand per 01.01.	-	-	-	-	-	-	-	-	-	-
Planmässige Abschreibungen	-	-	-	-	-	-	-	-	-	-
Ausserplanmässige Abschreibungen	-	-	-	-	-	-	-	-	-	-
Wertberichtigungen	-	-	-	-	-	-	-	-	-	-
Wertaufholungen	-	-	-	-	-	-	-	-	-	-
Stand per 31.12.	-	-	-	-	-	-	-	-	-	-
Buchwert per 31.12.	310'000.00	134'000.00	-	-	-	-	-	-	-	-
in % der Anschaffungskosten	100%	100%								
Brandversicherungswert										

ANLAGESPIEGEL VERWALTUNGSVERMÖGEN

2068 - Passivierte Investitionsbeiträge

	Einwohnergemeinde		Wasserwerk		Abwasserbeseitigung		Abfallwirtschaft		Elektrizitätswerk (Netz)	
	2020	2019	2020	2019	2020	2019	2020	2019	2020	2019
Anschaffungskosten										
Stand per 01.01.	-	-	-3'575'854.00	-3'267'402.00	-6'011'127.85	-5'627'471.65	-	-	-2'064'379.60	-211'404.60
Zugänge	-	-	-32'748.80	-308'452.00	-71'793.15	-383'656.20	-	-	-166'600.00	-58'140.00
Abgänge	-	-	-	-	-	-	-	-	-	-
Umbuchungen (netto)	-	-	-	-	-	-	-	-	-	-1'794'835.00
Stand per 31.12.	-	-	-3'608'602.80	-3'575'854.00	-6'082'921.00	-6'011'127.85	-	-	-2'230'979.60	-2'064'379.60
Kumulierte Abschreibungen										
Stand per 01.01.	-	-	-424'192.00	-261'682.20	-778'171.65	-500'190.35	-	-	-60'195.60	-6'162.10
Planmässige Abschreibungen	-	-	-177'932.00	-162'509.80	-297'176.20	-277'981.30	-	-	-55'600.00	-54'033.50
Ausserplanmässige Abschreibungen	-	-	-	-	-	-	-	-	-	-
Wertberichtigungen	-	-	-	-	-	-	-	-	-	-
Wertaufholungen	-	-	-	-	-	-	-	-	-	-
Stand per 31.12.	-	-	-602'124.00	-424'192.00	-1'075'347.85	-778'171.65	-	-	-115'795.60	-60'195.60
Buchwert per 31.12.	-	-	-3'006'478.80	-3'151'662.00	-5'007'573.15	-5'232'956.20	-	-	-2'115'184.00	-2'004'184.00
in % der Anschaffungskosten			83%	88%	82%	87%			95%	97%
Brandversicherungswert										

Zusätzliche Angaben

ANLAGEKATEGORIEN

Die verwendeten Anlagekategorien entsprechen dem Anhang 1 der Finanzverordnung.

Kat.	Anlagekategorie	Abschreibungsdauer in Jahren
1	Grundstücke	keine planmässige Abschreibung
2	Gebäude, Hochbauten	35
3	Strassen, Plätze, Friedhof	40
4	Kanal-/Leitungsnetze, Gewässerbauten	50
5	Installationen, Einbauten, Mieterausbauten bei Gebäuden	10
6	Abfallanlagen (Installationen, Einbauten)	40
7	Mobilien, Ausstattungen, allg. Fahrzeuge	5
8	Spezialfahrzeuge (Strassenreinigung)	15
8a	Kleintanklöschfahrzeug, Kommandofahrzeug, Strassenrettungsfahrzeug	15
8b	Schweres und überschweres Pikettfahrzeug, schweres Schlauchverlegerfahrzeug, Wechsel-ladefahrzeug	25
8c	andere Feuerwehrfahrzeuge	20
9	Immaterielle Anlagen	5
10	Orts-, Regionalplanungen, übrige Planungen	10
11	Informatik- und Kommunikationssysteme	3
12	Investitionsbeiträge	nach Nutzungsdauer des Objektes
13	Anlagen im Bau	keine planmässige Abschreibung
14	Darlehen des Verwaltungsvermögens	keine planmässige Abschreibung
15	Beteiligungen, Grundkapitalien	keine planmässige Abschreibung
16	Spezial- und nicht in vorstehende Kategorien einzuordnende Fälle	Festlegung durch Departement Volkswirtschaft und Inneres
17	Anschlussgebühren	20
18	Holzschmelzeheizung	20
19	Fernwärmenetz	40
20	LWL Übertragungsnetz	20
21	Multimedienetz	30
22	Photovoltaikanlagen	20
23	Kommunikationsnetz	10
24	Ofen Krematorium	15-20
25	Zusätzliche Finanzausgleichsbeiträge	20

Die Anlagekategorien und Abschreibungsdauer für die Anlagen des Elektrizitätswerks richten sich nach den Vorgaben der ECom (Eidgenössische Elektrizitätskommission).

AKTIVIERUNGSGRENZE

Die im Rechnungsjahr für die Gemeinde Windisch geltende Aktivierungsgrenze von CHF 75'000 leitet sich aus § 5 der Finanzverordnung ab.

WERTBERICHTIGUNGEN

Die vorliegende Jahresrechnung enthält eine pauschale Wertberichtigung von 4.7 % (Vorjahr 5.54%) auf Steuerforderungen. Zudem wurden Einzelwertberichtigungen auf Steuerforderungen in der Höhe von CHF 210'439 sowie Einzelwertberichtigungen auf übrige Debitoren von CHF 6'044 vorgenommen.

WEITERFÜHRENDE HINWEISE

keine